

QUỸ ETF FPT CAPITAL VNX50
được quản lý bởi
Công ty CP Quản lý Quỹ đầu tư FPT
FPT CAPITAL VNX50 ETF
managed by
FPT Fund Management JSC

Số/No.: 0708/2023/CV_FPTC

CỘNG HÒA XÃ HỘI CHỦ NGHĨA VIỆT NAM
Độc lập – Tự do – Hạnh phúc
SOCIALIST REPUBLIC OF VIETNAM
Independence - Freedom - Happiness

Hà Nội, ngày 07 tháng 08 năm 2023
Ha Noi, August 07, 2023

CÔNG BỐ THÔNG TIN ĐỊNH KỲ
PERIODIC INFORMATION DISCLOSURE

Kính gửi/To: - Ủy ban Chứng khoán Nhà nước/ *The State Securities Commission*
- Sở Giao dịch chứng khoán TP. HCM/ *Ho Chi Minh City Stock Exchange*

1. Tên Công ty Quản lý Quỹ/ *Name of FMC*: Công ty Cổ phần Quản lý quỹ đầu tư FPT/ *FPT Fund Management Joint Stock Company*

- Tên quỹ ETF niêm yết/ *Name of listed fund*: **Quỹ ETF FPT CAPITAL VNX50/ *FPT CAPITAL VNX50 ETF***

- Mã chứng khoán/ *Stock code*: **FUEFCV50**

- Địa chỉ trụ sở chính/ *Address*: Tầng 7, Khối 17 tầng, Tòa nhà FPT Tower, Số 10 Phố Phạm Văn Bạch, Phường Dịch Vọng, Quận Cầu Giấy, Thành phố Hà Nội/ *7th floor, 17-storey block, FPT Tower, 10 Pham Van Bach Street, Dich Vong Ward, Cau Giay District, Hanoi city*

- Điện thoại/Tel: (84) 24 – 7300 1313

- Email: etffcapvnx50@fpt.com

Website: <https://fptcapital.com.vn/>

2. Nội dung thông tin công bố/ *Contents of disclosure*:

Báo cáo hoạt động đầu tư Quỹ ETF FPT CAPITAL VNX50 tháng 07 năm 2023/ *Monthly Report on FPT CAPITAL VNX50 ETF's investment in July 2023*

3. Thông tin này đã được công bố trên trang thông tin điện tử của Công ty/ Quỹ vào ngày 07/08/2023 tại đường dẫn: <https://fptcapital.com.vn/> / *This information was published on the company's/the Fund's website on 07/08/2023, as in the link: https://fptcapital.com.vn/*

Chúng tôi xin cam kết các thông tin công bố trên đây là đúng sự thật và hoàn toàn chịu trách nhiệm trước pháp luật về nội dung các thông tin đã công bố./ *We hereby certify that the information provided is true and correct and we bear the full responsibility to the law.*


Tài liệu đính kèm/ *Attachment*:

Báo cáo hoạt động đầu tư Quỹ ETF
FPT CAPITAL VNX50 tháng
07/2023 / *Monthly Report on FPT
CAPITAL VNX50 ETF's investment
in July 2023*

Người được ủy quyền công bố thông tin kiêm

Cán bộ Kiểm soát nội bộ của FPT Capital/

Publisher cum Internal Control Staff



NGUYỄN THỊ THU HƯƠNG



Phụ lục XXVI. Mẫu báo cáo về hoạt động của Quỹ
Appendix XXVI. Report on Fund's Operation

(Ban hành kèm theo Thông tư số 98/2020/TT-BTC ngày 16 tháng 11 năm 2020 của Bộ trưởng Bộ Tài và hướng dẫn hoạt động và quản lý quỹ đầu tư chứng khoán
(Issued in association with Circular 98/2020/TT-BTC dated 16 November 2020 of the Minister of Finance on guiding the operation and management of the securities investment funds)

BÁO CÁO CHUNG VỀ HOẠT ĐỘNG ĐẦU TƯ CỦA QUỸ ETF
REPORT ON ETF FUND'S INVESTMENT ACTIVITIES

Tại ngày 31 tháng 07 năm 2023 - As at 31 Jul 2023

Tên công ty quản lý quỹ:
Management Fund Company name:
Tên ngân hàng giám sát:
Supervising bank:
Tên Quỹ:
Fund name:
Ngày lập báo cáo:
Reporting Date:

Công ty Cổ phần Quản lý Quỹ đầu tư FPT
FPT Fund Management Joint Stock Company
Ngân Hàng TMCP Đầu tư và Phát triển Việt Nam - Chi nhánh Hà Thành
Bank for Investment and Development of Vietnam Jsc - Hathanh Branch
Quỹ ETF FPT CAPITAL VNX50
FPT Capital VNX50 ETF
Ngày 03 tháng 08 năm 2023
03/08/2023

I. BÁO CÁO VỀ TÀI SẢN/ ASSET REPORT

Đơn vị tính/Currency: VND

TT NO	Chỉ tiêu Indicators	Mã chỉ tiêu Code	Kỳ báo cáo This period	Kỳ trước Previous period	%/cùng kỳ năm trước %/same period of last year
I	Tài sản Assets	2200			
I.1	Tiền gửi ngân hàng và các khoản tương đương tiền Cash at bank and cash equivalent	2201	827,372,838	771,397,550	
	Tiền, tương đương tiền Cash, Cash Equivalents	2202			
	Tiền gửi ngân hàng Cash at bank	2203	827,372,838	771,397,550	
	Các khoản tương đương tiền Cash equivalent	2204			
I.2	Các khoản đầu tư (kê chi tiết) Investments	2205	68,404,402,750	61,723,912,750	
	Cổ phiếu niêm yết Listed shares	2205.1	68,404,402,750	61,723,912,750	
	Quyền mua Rights	2205.2			
I.3	Thu từ cho thuê bất động sản đầu tư (không áp dụng) Receivables from rental of investment property (not applicable)	2206			
I.4	Cổ tức, trái tức được nhận Dividend and coupon receivables	2207	30,000,000	138,000,000	
	Phải thu cổ tức, tiền lãi đến ngày nhận Dividend and interest receivables	2207.1			
	Dự thu cổ tức, tiền lãi chưa đến ngày nhận Accrual dividend, interest income	2207.2	30,000,000	138,000,000	
I.5	Lãi được nhận Interest receivables	2208			
I.6	Tiền bán bất động sản chờ thu (không áp dụng) Real Estate Proceeds Receivables (not applicable)	2209			
I.7	Tiền bán chứng khoán chờ thu (kê chi tiết) Receivables from investments sold but not yet settled (in details)	2210			
I.8	Các khoản phải thu khác Other receivables	2211			
I.9	Các tài sản khác Other assets	2212	12,511,673	15,046,724	
	Trả trước phí quản lý niêm yết hàng năm tại SGDCK HCM Prepaid expense for listing fee at HSX	2212.1	12,511,673	15,046,724	
I.10	Tổng tài sản Total Assets	2213	69,274,287,261	62,648,357,024	
II	Nợ Liabilities	2214			
II.1	Tiền phải thanh toán mua bất động sản (không áp dụng) Real Estate Trading Payables (not applicable)	2215			
II.2	Tiền phải thanh toán mua chứng khoán (kê chi tiết) Paybles for securities bought but not yet settled (in details)	2216			
	Phải trả mua cổ phiếu Outstanding Settlement of buying securities	2216.1			
II.3	Các khoản phải trả khác Other payables	2217	181,657,195	221,176,351	
	Phải trả nhà đầu tư Payables to investors	2217.1			
	Phải trả nhà đầu tư trên tài sản giữ hộ Payables to investors for investment bought on behalf	2217.1.1			
	Phải trả nhà đầu tư trên cổ tức đã thu Payables to investors for collected dividend	2217.1.2			

TT NO	Chi tiêu Indicators	Mã chi tiêu Code	Kỳ báo cáo This period	Kỳ trước Previous period	%/ cùng kỳ năm trước %/ same period of last year
	Phải trả cho Nhà đầu tư về mua lại Chứng chỉ quỹ Redemption payable to investors	2217.1.3			
	Phải trả cho Nhà đầu tư về mua Chứng chỉ quỹ Subscription payable to investors	2217.1.4			
	Thuế và các khoản phải nộp Nhà nước Taxes Payables and obligations to the State Budget	2217.2			
	Phải trả phí dịch vụ đại lý chuyển nhượng Transfer Agency fee payable	2217.3	5,500,000	15,950,000	
	Phải trả phí môi giới Broker fee payable	2217.4			
	Phải trả phí quản lý cho công ty quản lý quỹ Payables management fee for FMC	2217.5	69,050,888	33,024,640	
	Phải trả phí quản trị quỹ Fund Administration fee payable	2217.6	16,500,000	47,850,000	
	Phải trả phí lưu ký, giám sát, phí giao dịch cho Ngân hàng giám sát Custodian, supervisory fee and transaction fee payable	2217.7	25,500,000	73,950,000	
	Phải trả phí dịch vụ lưu ký Custody service fee payables	2217.7.1	20,000,000	58,000,000	
	Phải trả phí giám sát Supervisory service fee payable	2217.7.2	5,500,000	15,950,000	
	Phải trả phí giao dịch chứng khoán của Quỹ Transaction fee Payables of the Fund	2217.7.3			
	Phải trả thù lao ban đại diện quỹ Remuneration Payable to Fund's Board of Representatives	2217.8	5,000,000	5,000,000	
	Phải trả phí kiểm toán Audit fee payable	2217.9	43,312,528	32,029,432	
	Phải trả phí họp đại hội General meeting expense payable	2217.10			
	Phải trả phí báo cáo thường niên Annual report expense payable	2217.11			
	Phải trả phí phát hành, mua lại chứng chỉ quỹ cho Đại lý phân phối và Công ty quản lý quỹ Subscription and Redemption fee payable to distributors and Fund Management Company	2217.12			
	Phải trả khác Other payables	2217.13	16,793,779	13,372,279	
	Phải trả phí thiết lập quỹ ban đầu Fund initial set-up fee payables	2217.13.1			
	Phải trả phí quản lý thường niên cho UBCKNN Annual management fee paid to SSC	2217.13.2	4,375,015	3,235,305	
	Dự chi phí cung cấp dịch vụ tính giá trị tài sản ròng tham chiếu (INAV) cho HOSE Accrual expenses payable to HOSE for INAV calculation	2217.13.3	6,209,382	5,068,487	
	Dự chi phí cấp quyền sử dụng chỉ số cho HOSE Accrual expenses payable to HOSE for Index usage	2217.13.4	6,209,382	5,068,487	
	Dự chi phí công tác của Ban đại diện Fund's Board of Representatives business expense	2217.13.5			
	Phải trả khác Other payable	2217.13.6			
II.4	Tổng nợ Total liabilities	2218	181,657,195	221,176,351	
	Tài sản ròng của quỹ (I.10-II.4) Net asset value of Fund (I.10-II.4)	2219	69,092,630,066	62,427,180,673	
	Tổng số chứng chỉ quỹ đang lưu hành Number of total outstanding fund certificates	2220	6,000,000	6,000,000	
	Giá trị tài sản ròng trên một chứng chỉ quỹ (III/V) Net asset value per unit certificate	2221	11,515.43	10,404.53	

(*) Quỹ được cấp phép thành lập ngày 04/04/2023 nên không có số liệu cùng kỳ năm trước.

Fund Registration Certificate was granted on 04 Apr 2023, so data for the same period last year is left blank.

Đại diện có thẩm quyền của Ngân hàng giám sát
Authorized Representative of Supervisory Bank

Đại diện có thẩm quyền của Công ty quản lý Quỹ
Authorized Representative of Fund Management Company



TỔNG GIÁM ĐỐC
Nguyễn Thị Thu Nguyệt



Phụ lục XXVI. Mẫu báo cáo về hoạt động của Quỹ
Appendix XXVI. Report on Fund's Operation

(Ban hành kèm theo Thông tư số 98/2020/TT-BTC ngày 16 tháng 11 năm 2020 của Bộ trưởng Bộ Tài và hướng dẫn hoạt động và quản lý quỹ đầu tư chứng khoán
(Issued in association with Circular 98/2020/TT-BTC dated 16 November 2020 of the Minister of Finance on guiding the operation and management of the securities investment funds)

BÁO CÁO CHUNG VỀ HOẠT ĐỘNG ĐẦU TƯ CỦA QUỸ ETF
REPORT ON ETF FUND'S INVESTMENT ACTIVITIES

Tháng 07 năm 2023 / Jul 2023

Tên công ty quản lý quỹ:
Management Fund Company name:
Tên ngân hàng giám sát:
Supervising bank:
Tên Quỹ:
Fund name:
Ngày lập báo cáo:
Reporting Date:

Công ty Cổ phần Quản lý Quỹ đầu tư FPT
FPT Fund Management Joint Stock Company
Ngân Hàng TMCP Đầu tư và Phát triển Việt Nam - Chi nhánh Hà Thành
bank for Investment and Development of Vietnam Jsc - Hathanh Branch
Quỹ ETF FPT CAPITAL VNX50
FPT Capital VNX50 ETF
Ngày 03 tháng 08 năm 2023
03/08/2023

II. BÁO CÁO KẾT QUẢ HOẠT ĐỘNG/ PROFIT AND LOSS REPORT

Đơn vị tính/Currency: VND

TT NO	Chi tiêu Indicators	Mã chi tiêu Code	Kỳ báo cáo This period	Kỳ trước Previous period	Lũy kế từ đầu năm Accumulated figure from the beginning of the year
I	Thu nhập từ hoạt động đầu tư Investment income	2220	90,142,532	204,130,834	869,315,582
1	Thu từ bất động sản cho thuê (không áp dụng) Income from rental property (not applicable)	2246			
2	Cổ tức, trái tức được nhận Dividend, Bond coupon income	2221	90,000,000	204,000,000	868,500,000
3	Lãi được nhận Interest income	2222	142,532	130,834	815,582
4	Các khoản thu nhập khác Other income	2223			
II	Chi phí Expense	2224	105,183,139	119,769,156	473,383,266
1	Chi phí quản lý trả cho công ty quản lý quỹ Management fee for FMC	2225	36,026,248	33,024,640	129,606,039
2	Chi phí lưu ký, giám sát trả cho NHGS Custodian, Supervisory fee for Supervisory Bank	2226	26,808,457	25,500,000	100,943,448
	Phí dịch vụ lưu ký tài sản Custodian service fee	2226.1	20,000,000	20,000,000	78,000,000
	Phí giao dịch chứng khoán Transaction fee	2226.2			184,991
	Phí giao dịch hoán đổi Transaction fee for exchange traded transaction	2226.2.1			
	Phí giám sát Supervisory fee	2226.3	5,500,000	5,500,000	21,450,000
	Phí dịch vụ lưu ký tại VSD Custodian service - VSD fee	2226.4	1,308,457		1,308,457
3	Chi phí quản trị quỹ và các chi phí khác mà công ty quản lý quỹ trả cho tổ chức cung cấp dịch vụ có liên quan Fund Administration Fee, and other fees paid to relevant Fund's service providers	2227	21,285,077	30,219,168	95,222,051
	Chi phí dịch vụ quản trị Quỹ Fund Administration Fee	2227.1	16,500,000	16,500,000	64,350,000
	Chi phí dịch vụ Đại lý Chuyển nhượng Transfer Agency Fee	2227.2	(3,708,065)	5,500,000	12,241,935
	Phí cung cấp dịch vụ tính giá trị tài sản ròng tham chiếu (INAV) trả cho HOSE Expenses payable to HOSE for INAV calculation	2227.3	4,246,571	4,109,584	9,315,058
	Phí cấp quyền sử dụng chỉ số trả cho HOSE Expenses payable to HOSE for Index usage	2227.4	4,246,571	4,109,584	9,315,058
	Phí dịch vụ khác của Nhà cung cấp dịch vụ cho Quỹ Other service fees	2227.5			
4	Chi phí dịch vụ quản lý bất động sản (không áp dụng) Real Estate Management Service fee (not applicable)	2248			
5	Chi phí dịch vụ định giá bất động sản (không áp dụng) Real estate valuation service fees (not applicable)	2249			
6	Chi phí kiểm toán trả cho tổ chức kiểm toán; Audit fee	2228	11,283,096	10,919,126	43,312,528
7	Chi phí dịch vụ tư vấn pháp lý, dịch vụ báo giá và các dịch vụ hợp lý khác, thù lao trả cho ban đại diện quỹ; Legal consultancy expenses, price quotation fee, other valid expenses, remuneration payable to fund representative board	2229	5,000,000	5,000,000	19,500,000




SC
D
C

TT NO	Chi tiêu Indicators	Mã chi tiêu Code	Kỳ báo cáo This period	Kỳ trước Previous period	Lũy kế từ đầu năm Accumulated figure from the beginning of the year
	<i>Thù lao trả cho ban đại diện quỹ</i> <i>Remuneration for Fund's Board of Representatives</i>	2229.1	5,000,000	5,000,000	19,500,000
8	Chi phí dự thảo, in ấn, gửi bản cáo bạch, bản cáo bạch tóm tắt, báo cáo tài chính, xác nhận giao dịch, sao kê tài khoản và các tài liệu khác cho nhà đầu tư; chi phí công bố thông tin của quỹ; chi phí tổ chức họp đại hội nhà đầu tư, ban đại diện quỹ; Fee for drafting, printing, distribution of prospectus, summarised prospectus, financial statements, transaction confirmations, account statements and other documents to investors; information disclosure fee; fee for organising annual general meeting, board of representatives meeting	2230		9,350,000	9,350,000
	<i>Phí thiết kế, in ấn, gửi thư...</i> <i>Designing, printing, posting... Expense</i>	2230.1		9,350,000	9,350,000
	<i>Phí báo cáo thường niên</i> <i>Annual report expense</i>	2230.2			
	<i>Chi phí họp Đại hội Quỹ</i> <i>Meeting expense</i>	2230.3			
	<i>Chi phí họp và chi phí công tác của ban đại diện</i> <i>Fund's Board of Representatives meeting expense & travelling expense</i>	2230.4			
9	Chi phí liên quan đến thực hiện các giao dịch tài sản của quỹ. Expenses related to execution of fund's asset transactions	2231			2,774,858
	<i>Chi phí môi giới</i> <i>Brokerage fee expense</i>	2231.1			2,774,858
	<i>Chi phí thanh toán bù trừ</i> <i>Clearing settlement fee</i>	2231.2			
10	Các loại chi phí khác (nêu chi tiết) Other fees (in details)	2232	4,780,261	5,756,222	72,674,342
	<i>Chi phí thiết lập ban đầu</i> <i>Fund initial set-up fee</i>	2232.1			40,000,000
	<i>Phí niêm yết, phí đăng ký chứng khoán</i> <i>Listing fee, registration fee</i>	2232.2			20,000,000
	<i>Phí ngân hàng</i> <i>Bank charges</i>	2232.3	5,500		11,000
	<i>Phí quản lý thường niên phải trả cho UBCKNN, HOSE</i> <i>Annual management fee paid to SSC, HOSE</i>	2232.4	3,674,761	3,556,222	9,363,342
	<i>Phí thực hiện quyền trả cho VSD</i> <i>Expenses for getting the list of investors from VSD</i>	2232.5	1,100,000	2,200,000	3,300,000
	<i>Phí đăng ký niêm yết bổ sung trả VSD</i> <i>Additional registration fee pay for VSD</i>	2232.6			
III	Thu nhập ròng từ hoạt động đầu tư (I-II) Net Income from Investment Activities (= I - II)	2233	(15,040,607)	84,361,678	395,932,316
IV	Lãi (lỗ) từ hoạt động đầu tư Gain / (Loss) from Investment Activities	2234	6,680,490,000	2,994,772,750	8,696,697,750
1	Lãi (lỗ) thực tế phát sinh từ hoạt động đầu tư hoặc chuyển nhượng bất động sản Realised Gain / (Loss) from disposal of investment or real estate transfer	2235			(101,900,000)
	<i>Lãi (lỗ) bán các khoản đầu tư</i> <i>Realised Gain / (Loss) from sales of investments</i>	2235.1			(101,900,000)
	<i>Lãi (lỗ) trong giao dịch hoán đổi chứng chỉ quỹ</i> <i>Realised Gain / (Loss) from exchange trade fund certificate</i>	2235.2			
	<i>Lãi (lỗ) giao dịch chứng khoán hạn chế trong giao dịch hoán đổi chứng chỉ quỹ</i>	2235.3			
2	Thay đổi về giá trị của các khoản đầu tư trong kỳ Unrealised Gain / (Loss) due to market price	2236	6,680,490,000	2,994,772,750	8,798,597,750
V	Thay đổi của giá trị tài sản ròng do các hoạt động đầu tư trong kỳ (III + IV) Change of Net Asset Value of the Fund due to investment activities during the period (= III + IV)	2237	6,665,449,393	3,079,134,428	9,092,630,066
VI	Giá trị tài sản ròng đầu kỳ Net Asset Value at the beginning of period	2238	62,427,180,673	59,348,046,245	60,000,000,000

TT NO	Chi tiêu Indicators	Mã chi tiêu Code	Kỳ báo cáo This period	Kỳ trước Previous period	Lũy kế từ đầu năm Accumulated figure from the beginning of the year
VII	Thay đổi giá trị tài sản ròng của quỹ trong kỳ Change of Net Asset Value of the Fund during the period	2239	6,665,449,393	3,079,134,428	9,092,630,066
	Trong đó: In which:				
1	Thay đổi giá trị tài sản ròng của Quỹ do các hoạt động liên quan đến đầu tư của Quỹ trong kỳ Change of Net Asset Value due to investment related activities during the period	2241	6,665,449,393	3,079,134,428	9,092,630,066
2	Thay đổi giá trị tài sản ròng của Quỹ do việc chi trả lợi tức/cổ tức của Quỹ cho các nhà đầu tư trong kỳ Change of Net Asset Value due to dividends payment to investors during the period	2242			
3	Thay đổi giá trị tài sản ròng do phát hành thêm/mua lại chứng chỉ quỹ Change of Net Asset Value due to subscription/redemption during the period	2247			
VIII	Giá trị tài sản ròng cuối kỳ Net Asset Value at the end of period	2243	69,092,630,066	62,427,180,673	69,092,630,066
IX	Lợi nhuận bình quân năm (chỉ áp dụng đối với báo cáo năm) Average income (applicable for annual report)	2244			
	Tỷ suất lợi nhuận bình quân năm (chỉ áp dụng đối với báo cáo năm) Profit margin (applicable for annual report)	2245			

(*) Quỹ được cấp phép thành lập ngày 04/04/2023 nên số Lũy kế được trình bày cho giai đoạn từ 04/04/2023 đến cuối kỳ báo cáo.
Fund Registration Certificate was granted on 04 Apr 2023, so data from the beginning of the year is accumulated from 04/04/2023 to the end of this period

Đại diện có thẩm quyền của Ngân hàng giám sát
Authorised Representative of Supervisory Bank



Ngân hàng TMCP Đầu tư và Phát triển Việt Nam - Chi nhánh Hà Thành
Nguyễn Mạnh Cường
Phó Giám Đốc

Đại diện có thẩm quyền của Công ty quản lý Quỹ
Authorised Representative of Fund Management Company



Công ty Cổ phần Quản lý Quỹ đầu tư FPT

TỔNG GIÁM ĐỐC
Nguyễn Thị Thu Nguyệt



BÁO CÁO CHUNG VỀ HOẠT ĐỘNG ĐẦU TƯ CỦA QUỸ ETF
REPORT ON ETF FUND'S INVESTMENT ACTIVITIES

Tại ngày 31 tháng 07 năm 2023 - As at 31 Jul 2023

Tên công ty quản lý quỹ:
Management Fund Company name:

Công ty Cổ phần Quản lý Quỹ đầu tư FPT
FPT Fund Management Joint Stock Company

Tên ngân hàng giám sát:
Supervising bank:

Ngân hàng TMCP Đầu tư và Phát triển Việt Nam - Chi nhánh Hà Thành
Bank of Investment and Development of Vietnam Jsc - Hathanh Branch

Tên Quỹ:
Fund name:

Quỹ ETF FPT CAPITAL VNX50
FPT Capital VNX50 ETF

Ngày lập báo cáo:
Reporting Date:

Ngày 03 tháng 08 năm 2023
03/08/2023

III. BÁO CÁO DANH MỤC ĐẦU TƯ/ INVESTMENT PORTFOLIO REPORT


Đơn vị tính/Currency: VND

STT	Loại tài sản Asset types	Mã chi tiêu Code	Số lượng Quantity	Giá thị trường hoặc giá trị hợp lý tại ngày báo cáo Market price or fair value at reporting date	Tổng giá trị Total value	Tỷ lệ %/Tổng giá trị tài sản của quỹ %/Total asset value of the Fund
I	BẤT ĐỘNG SẢN ĐẦU TƯ (KHÔNG ÁP DỤNG) REAL ESTATE INVESTMENT (NOT APPLICABLE)					
II	CỔ PHIẾU NIÊM YẾT, ĐĂNG KÝ GIAO DỊCH, CHỨNG CHỈ QUỸ NIÊM YẾT LISTED SHARES, TRADING REGISTRATION SHARED, LISTED FUND CERTIFICATES	2246				
1	ACB	2246.1	69,000	22,950	1,583,550,000	2.29%
2	BVH	2246.2	30,000	48,150	1,444,500,000	2.09%
3	CTG	2246.3	30,000	30,000	900,000,000	1.30%
4	DGC	2246.4	12,000	72,000	864,000,000	1.25%
5	DIG	2246.5	18,000	26,000	468,000,000	0.68%
6	EIB	2246.6	30,000	21,050	631,500,000	0.91%
7	FPT	2246.7	69,000	85,600	5,906,400,000	8.53%
8	GEX	2246.8	36,000	22,550	811,800,000	1.17%
9	GMD	2246.9	6,000	58,700	352,200,000	0.51%
10	HCM	2246.10	12,000	30,800	369,600,000	0.53%
11	HDB	2246.11	69,000	17,350	1,197,150,000	1.73%
12	HPG	2246.12	90,000	28,200	2,538,000,000	3.66%
13	HSG	2246.13	30,900	19,250	594,825,000	0.86%
14	IDC	2246.14	12,000	45,200	542,400,000	0.78%
15	KBC	2246.15	30,000	33,000	990,000,000	1.43%
16	KDC	2246.16	6,000	65,000	390,000,000	0.56%
17	KDH	2246.17	30,000	37,500	1,125,000,000	1.62%
18	LPB	2246.18	60,000	16,350	981,000,000	1.42%
19	MBB	2246.19	69,000	18,850	1,300,650,000	1.88%
20	MSB	2246.20	60,000	13,750	825,000,000	1.19%
21	MSN	2246.21	30,000	87,300	2,619,000,000	3.78%
22	MWG	2246.22	60,000	53,700	3,222,000,000	4.65%
23	NLG	2246.23	12,000	40,000	480,000,000	0.69%
24	NVL	2246.24	60,000	18,850	1,131,000,000	1.63%
25	PDR	2246.25	30,000	21,700	651,000,000	0.94%
26	PLX	2246.26	12,000	41,500	498,000,000	0.72%
27	PNJ	2246.27	30,000	83,000	2,490,000,000	3.59%
28	POW	2246.28	30,000	13,700	411,000,000	0.59%
29	PVD	2246.29	18,000	26,200	471,600,000	0.68%
30	PVS	2246.30	18,000	34,400	619,200,000	0.89%
31	REE	2246.31	5,980	67,000	400,660,000	0.58%
32	SBT	2246.32	13,200	15,900	209,880,000	0.30%
33	SHB	2246.33	70,800	12,600	892,080,000	1.29%
34	SSB	2246.34	7,215	29,150	210,317,250	0.30%
35	SSI	2246.35	90,000	29,650	2,668,500,000	3.85%
36	STB	2246.36	30,000	28,950	868,500,000	1.25%
37	TCB	2246.37	60,000	34,300	2,058,000,000	2.97%
38	TPB	2246.38	250,542	18,750	4,697,662,500	6.78%
39	VCB	2246.39	35,430	91,600	3,245,388,000	4.68%
40	VCI	2246.40	12,000	43,500	522,000,000	0.75%
41	VGC	2246.41	5,100	47,400	241,740,000	0.35%
42	VHC	2246.42	6,000	75,500	453,000,000	0.65%
43	VHM	2246.43	30,000	63,000	1,890,000,000	2.73%
44	VIB	2246.44	36,000	20,800	748,800,000	1.08%
45	VIC	2246.45	60,000	55,100	3,306,000,000	4.77%
46	VJC	2246.46	18,000	102,000	1,836,000,000	2.65%
47	VND	2246.47	30,000	20,800	624,000,000	0.90%
48	VNM	2246.48	60,000	78,000	4,680,000,000	6.76%
49	VPB	2246.49	30,000	22,150	664,500,000	0.96%
50	VRE	2246.50	60,000	29,650	1,779,000,000	2.57%

11/11/2023

STT	Loại tài sản Asset types	Mã chi tiêu Code	Số lượng Quantity	Giá thị trường hoặc giá trị hợp lý tại ngày báo cáo Market price or fair value at reporting date	Tổng giá trị Total value	Tỷ lệ %/Tổng giá trị tài sản của quỹ %/Total asset value of the Fund
	Tổng Total	2247	1,979,167		68,404,402,750	98.74%
III	CỔ PHIẾU CHƯA NIÊM YẾT, ĐĂNG KÝ GIAO DỊCH, CHỨNG CHỈ QUỸ KHÔNG NIÊM YẾT UNLISTED SHARES, TRADING REGISTRATION, UNLISTED FUND CERTIFICATES	2248				
	Tổng Total	2249				
	Tổng các loại cổ phiếu Total shares	2250	1,979,167		68,404,402,750	98.74%
IV	Trái phiếu Bonds	2251				0.00%
	Tổng Total	2252				0.00%
V	Các loại chứng khoán khác Other securities	2253				0.00%
1	Quyền mua chứng khoán	2253.1				0.00%
2	Chi tiết loại hợp đồng phái sinh(*) Index future contracts	2253.2				0.00%
	Tổng Total	2254				0.00%
	Tổng các loại chứng khoán Total investment	2255	1,979,167		68,404,402,750	98.74%
VI	Các tài sản khác Other assets	2256				0.00%
1	Cổ tức được nhận Dividend receivables	2256.1			30,000,000	0.04%
2	Trả trước phí quản lý niêm yết của Sở giao dịch chứng khoán Prepaid expense for listing management of Stock Exchange	2256.2				0.00%
3	Tiền bán chứng khoán phải thu Receivables from investments sold but not yet settled	2256.3				0.00%
4	Phải thu khác Other receivables	2256.4			12,511,673	0.02%
	Tổng Total	2257			42,511,673	0.06%
VII	Tiền Cash	2258				0.00%
1	Tiền, tương đương tiền Cash, Cash Equivalents	2259			827,372,838	1.19%
1.1	Tiền gửi ngân hàng Cash at Bank	2259.1			827,372,838	1.19%
1.2	Các khoản tương đương tiền Cash Equivalents	2259.2				0.00%
2	Tiền gửi ngân hàng có kỳ hạn trên 3 tháng Deposits with term over three (03) months	2259.3				0.00%
3	Chứng chỉ tiền gửi Certificates of deposit	2260				0.00%
4	Công cụ chuyển nhượng... Transferable instruments...	2261				0.00%
	Tổng Total	2262			827,372,838	1.19%
VII	Tổng giá trị danh mục Total value of portfolio	2263	1,979,167		69,274,287,261	100.00%

Đại diện có thẩm quyền của Ngân hàng giám sát
Authorised Representative of Supervisor Bank



Ngân hàng TMCP Đầu tư và Phát triển Việt Nam - Chi nhánh Hà Thành
Nguyễn Mạnh Cường
Phó Giám đốc

Đại diện có thẩm quyền của Công ty quản lý Quỹ
Authorised Representative of Fund Management Company



TỔNG GIÁM ĐỐC
Nguyễn Thị Thu Nguyệt

Công ty Cổ phần Quản lý Quỹ đầu tư FPT



Phụ lục XXVI. Mẫu báo cáo về hoạt động của Quỹ
Appendix XXVI. Report on Fund's Operation

(Ban hành kèm theo Thông tư số 98/2020/TT-BTC ngày 16 tháng 11 năm 2020 của Bộ trưởng Bộ Tài và hướng dẫn hoạt động và quản lý quỹ đầu tư chứng khoán
(Issued in association with Circular 98/2020/TT-BTC dated 16 November 2020 of the Minister of Finance on guiding the operation and management of the securities investment funds)

BÁO CÁO CHUNG VỀ HOẠT ĐỘNG ĐẦU TƯ CỦA QUỸ ETF

REPORT ON ETF FUND'S INVESTMENT ACTIVITIES

Tại ngày 31 tháng 07 năm 2023 - As at 31 Jul 2023

Tên công ty quản lý quỹ:
Management Fund Company name:

Công ty Cổ phần Quản lý Quỹ đầu tư FPT
FPT Fund Management Joint Stock Company

Tên ngân hàng giám sát:
Supervising bank:

Ngân Hàng TMCP Đầu tư và Phát triển Việt Nam - Chi nhánh Hà Thành
Bank for Investment and Development of Vietnam Jsc - Hathanh Branch

Tên Quỹ:
Fund name:

Quỹ ETF FPT CAPITAL VNX50
FPT Capital VNX50 ETF

Ngày lập báo cáo:
Reporting Date:

Ngày 03 tháng 08 năm 2023
03/08/2023

IV BÁO CÁO HOẠT ĐỘNG VAY, GIAO DỊCH MUA BÁN LẠI / REPORT ON BORROWING OPERATION, REPO/REVERSE REPO TRANSACTIONS

STT No.	Nội dung hoạt động (nếu chi tiết theo mục tiêu và đối tác) Description	Mã chi tiêu Code	Đối tác Counterparty	Mục tiêu/Tài sản đảm bảo Collateral	Kỳ hạn Term	Giá trị khoản vay hoặc khoản cho vay Amount	Thời điểm giao dịch As at transaction date		Thời điểm báo cáo As at reporting date	
							Ngày tháng năm Date	Tỷ lệ giá trị hợp đồng/giá trị tài sản ròng của quỹ Balance/NAV	Ngày tháng năm Date	Tỷ lệ giá trị hợp đồng/giá trị tài sản ròng của quỹ Balance/NAV
1.1	Vay tiền (nếu chi tiết từng hợp đồng) Borrowings (detail by each contract)	2287								
I	Tỷ lệ vay từ các hợp đồng/giá trị tài sản ròng Borrowings/NAV	2288								
1.2	Hợp đồng Repo (nếu chi tiết từng hợp đồng) Repo (detail by each contract)	2289								
II	Tổng giá trị các hợp đồng Repo/giá trị tài sản ròng Repo/NAV	2290								
A	Tổng giá trị các khoản vay/giá trị tài sản ròng (=I+II) Total Borrowings, Repo/NAV	2291								
2.1	Cho vay chứng khoán (nếu chi tiết từng hợp đồng) Margin (detail by each contract)	2292								
I	Tổng giá trị các hợp đồng/giá trị tài sản ròng của quỹ Total Margin/NAV	2294								
2.2	Hợp đồng Reverse Repo (nếu chi tiết từng hợp đồng) Reverse Repo (Detail by each contract)	2295								
II	Tổng giá trị các hợp đồng/giá trị tài sản ròng của quỹ Reverse Repo/NAV	2296								
B	Tổng giá trị các khoản cho vay/giá trị tài sản ròng (=III + IV) Total Loans/NAV	2297								

Đại diện có thẩm quyền của Ngân hàng giám sát
Authorized Representative of Supervisory Bank



Ngân hàng TMCP Đầu tư và Phát triển Việt Nam - CN Hà Thành
Nguyễn Mạnh Cường
Phó Giám đốc

Đại diện có thẩm quyền của Công ty quản lý Quỹ
Authorized Representative of Fund Management Company



Công ty Cổ phần Quản lý Quỹ đầu tư FPT

TỔNG GIÁM ĐỐC
Nguyễn Thị Thu Nguyệt

11
10
9
8
7
6
5
4
3
2
1



Phụ lục XXVI. Mẫu báo cáo về hoạt động của Quỹ
Appendix XXVI. Report on Fund's Operation

(Ban hành kèm theo Thông tư số 98/2020/TT-BTC ngày 16 tháng 11 năm 2020 của Bộ trưởng Bộ Tài và hướng dẫn hoạt động và quản lý quỹ đầu tư chứng khoán
(Issued in association with Circular 98/2020/TT-BTC dated 16 November 2020 of the Minister of Finance on guiding the operation and management of the securities investment funds)

BÁO CÁO CHUNG VỀ HOẠT ĐỘNG ĐẦU TƯ CỦA QUỸ ETF
REPORT ON ETF FUND'S INVESTMENT ACTIVITIES

Tại ngày 31 tháng 07 năm 2023 - As at 31 Jul 2023

Tên công ty quản lý quỹ:
Management Fund Company name:

Tên ngân hàng giám sát:
Supervising bank:

Tên Quỹ:
Fund name:

Ngày lập báo cáo:
Reporting Date:

Công ty Cổ phần Quản lý Quỹ đầu tư FPT
FPT Fund Management Joint Stock Company

Ngân Hàng TMCP Đầu tư và Phát triển Việt Nam - Chi nhánh Hà Thành
Bank for Investment and Development of Vietnam Jsc - Hathanh Branch

Quỹ ETF FPT CAPITAL VNX50
FPT Capital VNX50 ETF

Ngày 03 tháng 08 năm 2023
03/08/2023

V. MỘT SỐ CHỈ TIÊU KHÁC/ OTHER INDICATORS

Đơn vị tính/Currency: VND

TT NO	Chỉ tiêu Indicators	Mã chỉ tiêu Code	Kỳ báo cáo This period	Kỳ trước Previous period
I	Các chỉ tiêu về hiệu quả hoạt động Investment performance indicators	2251		
1	Tỷ lệ giá dịch vụ quản lý quỹ trả cho công ty quản lý quỹ/Giá trị tài sản ròng trung bình trong kỳ (%) Management fee paid to the fund management company/Average NAV (%)	2252	0.66%	0.64%
2	Tỷ lệ giá dịch vụ lưu ký, giám sát trả cho Ngân hàng Giám sát/Giá trị tài sản ròng trung bình trong kỳ (%) Custody and supervising fees paid to the Supervisory Bank/Average NAV (%)	2253	0.49%	0.49%
3	Tỷ lệ chi phí dịch vụ quản trị quỹ, và các chi phí khác mà công ty quản lý quỹ trả cho tổ chức cung cấp dịch vụ có liên quan/Giá trị tài sản ròng của quỹ trung bình trong kỳ (%) Fund admin fee, and other fees paid to relating services providers by the fund management company/Average NAV (%)	2254	0.39%	0.59%
4	Chi phí kiểm toán trả cho tổ chức kiểm toán (nếu phát sinh)/Giá trị tài sản ròng trung bình trong kỳ (%) Auditing fee paid to auditing organizations (if any)/Average NAV (%)	2255	0.21%	0.21%
5	Chi phí trả cho tổ chức quản lý bất động sản/ Giá trị tài sản ròng trung bình trong kỳ (%) (không áp dụng) Fee paid to Real Estate management organisation/ Average NAV (%) (not applicable)	2256	0.00%	0.00%
6	Chi phí trả cho doanh nghiệp thẩm định giá bất động sản/Giá trị tài sản ròng trung bình trong kỳ (%) (không áp dụng) Fee paid to Real Estate valuation service provider/ Average NAV (%) (not applicable)	2257	0.00%	0.00%
7	Chi phí dịch vụ tư vấn pháp lý, dịch vụ báo giá và các dịch vụ hợp lý khác, thù lao trả cho ban đại diện quỹ/Giá trị tài sản ròng trung bình trong kỳ (%) Legal consultancy, price quotation and other appropriate service fees; remunerations paid to the Board of Representatives/Average NAV (%)	2268	0.09%	0.10%
8	Tỷ lệ chi phí hoạt động/Giá trị tài sản ròng trung bình trong kỳ (%) Operating expense over average NAV ratio (%)	2269	1.93%	2.32%
9	Tốc độ vòng quay danh mục trong kỳ (%) = (Tổng giá trị mua vào + tổng giá trị bán ra) x 100% / (2 x Giá trị tài sản ròng trung bình trong kỳ) Portfolio turnover rate (%) = (Total value of purchase transactions + total value of sales transactions) x 100% / (2 x Average NAV) (**)	2270	0.00%	0.00%
10	Tỷ lệ thu nhập (tính cả thu nhập từ lãi, cổ tức, trái tức, chênh lệch giá)/ Giá trị tài sản ròng (không áp dụng) Income (including interest income, dividend, coupon income and unrealised gain)/ Average NAV (%) (not applicable)	2261		

TT NO	Chi tiêu Indicators	Mã chi tiêu Code	Kỳ báo cáo This period	Kỳ trước Previous period
II	Các chỉ tiêu khác Other indicators	2262		
1	Quy mô quỹ đầu kỳ Fund scale at the beginning of the period	2263	60,000,000,000.00	60,000,000,000.00
	Tổng giá trị chứng chỉ quỹ đang lưu hành đầu kỳ Total value of outstanding Fund Certificate at the beginning of period	2264	60,000,000,000.00	60,000,000,000.00
	Tổng số lượng chứng chỉ quỹ đang lưu hành đầu kỳ Total number of outstanding Fund Certificate at the beginning of period	2265	6,000,000.00	6,000,000.00
2	Thay đổi quy mô quỹ trong kỳ Change of Fund scale during the period	2266	0.00	0.00
	Số lượng chứng chỉ quỹ phát hành thêm trong kỳ Number of Fund Certificates subscribed during the period	2267	0.00	0.00
	Giá trị vốn huy động thêm trong kỳ (theo mệnh giá) Net subscription amount during the period (based on par value)	2268	0.00	0.00
	Số lượng chứng chỉ quỹ mua lại trong kỳ (theo mệnh giá) Number of Fund Certificates redeemed during the period	2269	0.00	0.00
	Giá trị vốn phải thanh toán trong kỳ khi đáp ứng lệnh của nhà đầu tư (theo mệnh giá) Net redemption amount during the period (based on par value)	2270	0.00	0.00
3	Quy mô quỹ cuối kỳ Fund scale at the end of the period	2271	60,000,000,000	60,000,000,000
	Tổng giá trị thị trường của quỹ đang lưu hành cuối kỳ (theo mệnh giá) Total value of outstanding Fund Certificate at the end of the period (based on par value)	2272	60,000,000,000	60,000,000,000
	Tổng số lượng chứng chỉ quỹ đang lưu hành cuối kỳ Total number of outstanding Fund Certificate at the end of the period	2273	6,000,000	6,000,000
4	Tỷ lệ nắm giữ chứng chỉ quỹ của công ty quản lý quỹ và người có liên quan cuối kỳ Fund Management Company and related parties' ownership ratio at the end of the period	2274	83.21%	83.23%
5	Tỷ lệ nắm giữ chứng chỉ quỹ của 10 nhà đầu tư lớn nhất cuối kỳ Top 10 investors' ownership ratio at the end of the period	2275	99.71%	99.75%
6	Tỷ lệ nắm giữ chứng chỉ quỹ của nhà đầu tư nước ngoài cuối kỳ Foreign investors' ownership ratio at the end of the period	2276	1.51%	1.50%
7	Giá trị tài sản ròng trên một chứng chỉ quỹ cuối kỳ Net asset value per Fund Certificate at the end of period	2277	11,515.43	10,404.53
8	Giá trị thị trường trên một chứng chỉ quỹ cuối kỳ Market value per Fund Certificate at the end of period	2278	13,500.00	14,000.00
9	Số nhà đầu tư tham gia vào quỹ, kể cả giao dịch ký danh Number of investors of the Fund at the end of the period	2279	72	36

Ghi chú / Notes:

Các chỉ tiêu từ 1 đến 7 của "Chỉ tiêu về hiệu quả hoạt động" đã được điều chỉnh để phản ánh số liệu trên cơ sở hoạt động tròn năm bằng cách nhân các chỉ tiêu này với 12 (đối với báo cáo tháng), 4 (đối với báo cáo quý), 2 (đối với báo cáo bán niên), 1 (đối với báo cáo năm).

All Indicator starting from number 1 to 7 of "Investment performance indicators" are annualized to reflect a rate that is based on a full year operation by multiplying these indicators with 12 (monthly report) or 4 (quarterly report) or 2 (semi-annual report) or 1 (annual report).

Đại diện có thẩm quyền của Ngân hàng giám sát
Authorised Representative of Supervisory Bank



Ngân hàng TMCP Đầu tư và Phát triển Việt Nam - Chi nhánh Hà Thành
Nguyễn Mạnh Cường
Phó Giám đốc

Đại diện có thẩm quyền của Công ty quản lý Quỹ
Authorised Representative of Fund Management Company



Công ty Cổ phần Quản lý Quỹ đầu tư FPT

TỔNG GIÁM ĐỐC
Nguyễn Thị Thu Nguyệt



(Ban hành kèm theo Thông tư số 98/2020/TT-BTC ngày 16 tháng 11 năm 2020 của Bộ trưởng Bộ Tài chính về hướng dẫn hoạt động và quản lý quỹ đầu tư chứng khoán
(Issued in association with Circular 98/2020/TT-BTC dated 16 November 2020 of the Minister of Finance on guiding the operation and management of the securities investment funds)

BÁO CÁO VỀ TÌNH HÌNH TỰ DOANH ĐẦU TƯ GIÁN TIẾP RA NƯỚC NGOÀI CỦA QUỸ
PERIODICAL REPORT ON FUND'S FOREIGN PORTFOLIO INVESTMENT

Tại ngày 31 tháng 07 năm 2023 - As at 31 Jul 2023

Tên công ty quản lý quỹ: Công ty Cổ phần Quản lý Quỹ đầu tư FPT
Management Fund Company name: **FPT Fund Management Joint Stock Company**

Tên ngân hàng giám sát: Ngân Hàng TMCP Đầu tư và Phát triển Việt Nam - Chi nhánh Hà Thành
Supervising bank: **Bank for Investment and Development of Vietnam Jsc - Hathanh Branch**

Tên Quỹ: Quỹ ETF FPT CAPITAL VNX50
Fund name: **FPT Capital VNX50 ETF**

Ngày lập báo cáo: Ngày 03 tháng 08 năm 2023
Reporting Date: **03/08/2023**

B. BÁO CÁO VỀ TÌNH HÌNH TỰ DOANH ĐẦU TƯ GIÁN TIẾP RA NƯỚC NGOÀI CỦA QUỸ ĐẦU TƯ/CÔNG TY ĐẦU TƯ CHỨNG KHOÁN (nếu có)

I. Báo cáo về tình hình thực hiện hạn mức tự doanh đầu tư gián tiếp ra nước ngoài

STT No.	Chi tiêu	Giá trị	
		Ngoại tệ	Tỷ giá VND (quy đổi)
I	Hạn mức tự doanh được Ngân hàng nhà nước xác nhận		
1	Đô la Mỹ		
2	...		
II	Giá trị đã đầu tư tại thời điểm cuối tháng		
1	Đô la Mỹ		
2	...		
III	Giá trị đã đầu tư trong tháng		
1	Đô la Mỹ		
2	...		
IV	Giá trị còn được đầu tư (IV=I-II)		
1	Đô la Mỹ		
2	...		

(Tỷ giá được quy đổi theo tỷ giá giao dịch thực tế tại thời điểm phát sinh giao dịch)

II. BÁO CÁO VỀ TÀI SẢN ĐẦU TƯ GIÁN TIẾP RA NƯỚC NGOÀI CỦA QUỸ/ ASSET OF FUND'S FOREIGN PORTFOLIO INVESTMENT REPORT

TT NO	Tài sản Assets	Kỳ báo cáo This period		Kỳ trước Previous period		% cùng kỳ năm trước %/same period of last year
		Ngoại tệ	Tỷ giá VND	Ngoại tệ	Tỷ giá VND	
I.1	Tiền gửi ngân hàng và các khoản tương đương tiền Cash at bank and cash equivalent					
	Tiền Cash in bank					
	Tiền gửi ngân hàng Cash at bank					
	Các khoản tương đương tiền Cash equivalent					
I.2	Các khoản đầu tư (kê chi tiết) Investments					
I.3	Cổ tức, trái tức được nhận Dividend and coupon receivables					
I.4	Lãi được nhận Interest receivables					
I.5	Tiền bán chứng khoán chờ thu (kê chi tiết) Receivables from investments sold but not yet settled (in details)					
I.6	Các khoản phải thu khác Other receivables					
I.7	Các tài sản khác Other assets					
I.8	Tổng tài sản Total Assets					



HA
JY
/01

TT NO	Nợ Liabilities	Kỳ báo cáo This period		Kỳ trước Previous period		%/cùng kỳ năm trước %/same period of last year
		Ngoại tệ	Tỷ giá VND	Ngoại tệ	Tỷ giá VND	
II.1	Tiền phải thanh toán mua chứng khoán (kê chi tiết) Paybles for securities bought but not yet settled (in details)					
II.2	Các khoản phải trả khác Other payables					
II.3	Tổng nợ Total liabilities					

(Tỷ giá được quy đổi theo tỷ giá giao dịch thực tế tại thời điểm phát sinh giao dịch)

III. BÁO CÁO KẾT QUẢ HOẠT ĐỘNG ĐẦU TƯ GIÁN TIẾP RA NƯỚC NGOÀI/ PROFIT AND LOSS REPORT FROM FOREIGN PORFOLIO INVESTMENT

TT NO	Chỉ tiêu Indicators	Kỳ báo cáo This period		Kỳ trước Previous period		Lũy kế từ đầu năm Accumulated figure from the beginning of the year
		Ngoại tệ	Tỷ giá VND	Ngoại tệ	Tỷ giá VND	
I	Thu nhập từ hoạt động đầu tư gián tiếp ra nước ngoài Investment income from foreign portfolio investment					
1	Cổ tức, trái tức được nhận Dividend, Bond coupon income					
2	Lãi được nhận Interest income					
3	Các khoản thu nhập khác (kê chi tiết) Other income					
II	Chi phí đầu tư gián tiếp ra nước ngoài Expense from foreign portfolio investment					
1	Phí lưu ký tại nước ngoài Custodian, Supervisory fee for foreign Supervisory Bank					
2	Các loại phí khác (nêu chi tiết) Other fees (in details)					
III	Thu nhập ròng từ hoạt động đầu tư gián tiếp ra nước ngoài (I-II) Net Income from foreign portfolio investment (= I - II)					
IV	Lãi (lỗ) từ hoạt động đầu tư gián tiếp ra nước ngoài Gain / (Loss) from foreign portfolio investment					
1	Lãi (lỗ) thực tế phát sinh từ hoạt động đầu tư Realised Gain / (Loss) from disposal of investment					
2	Thay đổi về giá trị của các khoản đầu tư trong kỳ Unrealised Gain / (Loss) due to market price					

(Tỷ giá được quy đổi theo tỷ giá giao dịch thực tế tại thời điểm phát sinh giao dịch)

IV. BÁO CÁO DANH MỤC ĐẦU TƯ GIÁN TIẾP RA NƯỚC NGOÀI CỦA QUỸ/ FOREIGN INVESTMENT PORFOLIO REPORT

Đơn vị tính/Currency: VND

STT	Loại tài sản Asset types	Giá thị trường hoặc giá trị hợp lý tại ngày báo cáo Market price or fair value at reporting date		Tổng giá trị Total value		Tỷ lệ %/Tổng giá trị tài sản của quỹ %/Total asset value of the Fund
		Ngoại tệ	Tỷ giá VND	Ngoại tệ	Tỷ giá VND	
I	Chứng chỉ tiền gửi Certificates of deposit					
1	Tổng Total					
II	Trái phiếu chính phủ Government bonds					
1	Tổng Total					
III	Cổ phiếu niêm yết Listed equity					
1	Tổng Total					
IV	Trái phiếu niêm yết Listed Bonds					
1	Tổng Total					

STT	Loại tài sản Asset types	Giá thị trường hoặc giá trị hợp lý tại ngày báo cáo Market price or fair value at reporting date		Tổng giá trị Total value	Tỷ lệ %/Tổng giá trị tài sản của quỹ %/Total asset value
	Tổng Total				
V	Chứng chỉ quỹ niêm yết Listed fund certificates				
1					
	Tổng Total				
VI	Các tài sản khác Other assets				
1					
	Tổng Total				
VII	Tổng giá trị danh mục Total value of portfolio				

(Tỷ giá được quy đổi theo tỷ giá giao dịch thực tế tại thời điểm phát sinh giao dịch)

Đại diện có thẩm quyền của Ngân hàng giám sát
Authorised Representative of Supervisory Bank



Ngân hàng TMCP Đầu tư và Phát triển Việt Nam - Chi nhánh Hà Thành
Nguyễn Mạnh Cường
Phó Giám đốc

Đại diện có thẩm quyền của Công ty quản lý Quỹ
Authorised Representative of Fund Management Company



TỔNG GIÁM ĐỐC
Nguyễn Thị Thúy Nguyễn
Công ty Cổ phần Quản lý Quỹ đầu tư FPT





Mẫu số B01 - ETF. Báo cáo thu nhập
Template B01 - ETF. Statement of Comprehensive Income

(Ban hành kèm theo Thông tư số 181/2015/TT-BTC ngày 13 tháng 11 năm 2015 của Bộ Tài chính hướng dẫn thành lập và quản lý quỹ hoán đổi danh mục)
(Issued in association with Circular 181/2015/TT-BTC guiding establishment and management of Exchange Traded Fund)

BÁO CÁO THU NHẬP
STATEMENT OF COMPREHENSIVE INCOME

Tháng 07 năm 2023 / Jul 2023

- Tên công ty quản lý quỹ:**
Management Fund Company name:
- Tên ngân hàng giám sát:**
Supervising bank:
- Tên Quỹ:**
Fund name:
- Ngày lập báo cáo:**
Reporting Date:

Công ty Cổ phần Quản lý Quỹ đầu tư FPT
FPT Fund Management Joint Stock Company
Ngân Hàng TMCP Đầu tư và Phát triển Việt Nam - Chi nhánh Hà Thành
Bank for Investment and Development of Vietnam Jsc - Hathanh Branch
Quỹ ETF FPT CAPITAL VNX50
FPT Capital VNX50 ETF
Ngày 03 tháng 08 năm 2023
03/08/2023

Đơn vị tính/Currency: VND

TT / NO	CHỈ TIÊU/ INDICATORS	MÃ SỐ / CODE	NĂM BÁO CÁO/ THIS YEAR		NĂM TRƯỚC/ LAST YEAR	
			KỲ BÁO CÁO/ THIS PERIOD	LŨY KẾ TỪ ĐẦU NĂM ĐẾN CUỐI KỲ BÁO CÁO/ ACCUMULATED FROM THE BEGINNING OF THIS YEAR	CÙNG KỲ NĂM TRƯỚC/ SAME PERIOD LAST YEAR	LŨY KẾ TỪ ĐẦU NĂM ĐẾN CUỐI KỲ NÀY NĂM TRƯỚC/ ACCUMULATED FROM THE BEGINNING OF LAST YEAR
I.	THU NHẬP, DOANH THU HOẠT ĐỘNG ĐẦU TƯ INVESTMENT INCOME	01	6,770,632,532	9,566,013,332		
1.1	Cổ tức được chia Dividend income	02	90,000,000	868,500,000		
1.2	Tiền lãi được nhận Interest income	03	142,532	815,582		
1.3	Thu nhập từ Trái tức Income from Bond Coupon					
1.4	Lãi (lỗ) bán các khoản đầu tư Realized gain (losses) from disposal investments	04		(101,900,000)		
	Lãi (lỗ) bán các khoản đầu tư Realized gain (losses) from disposal investments			(101,900,000)		
	Lãi (lỗ) trong giao dịch hoán đổi chứng chỉ quỹ Realized gain (losses) from exchange trade fund certificate					
	Lãi (lỗ) giao dịch chứng khoán hạn chế trong giao dịch hoán đổi chứng chỉ quỹ					
1.5	Chênh lệch tăng, giảm đánh giá lại các khoản đầu tư chưa thực hiện Unrealized gain (losses) from investment revaluation	05	6,680,490,000	8,798,597,750		
1.6	Doanh thu khác Other income	06				
1.7	Chênh lệch lãi, lỗ tỷ giá hối đoái đã và chưa thực hiện Realized and unrealized gain (losses) from foreign exchange	07				
1.8	Doanh thu khác về đầu tư Other investment income	08				
II.	CHI PHÍ ĐẦU TƯ INVESTMENT EXPENSE	10		2,774,858		
2.1	Chi phí giao dịch mua, bán các khoản đầu tư Expense for purchasing and selling investments	11		2,774,858		
	Phí môi giới Brokerage fee	11.1		2,774,858		
	Chi phí thanh toán bù trừ Clearing Settlement Fee	11.2				
2.2	Chi phí đầu tư khác Other investments expense	15				
III.	CHI PHÍ HOẠT ĐỘNG CỦA QUỸ OPERATING EXPENSE	20	105,183,139	470,608,408		
3.1	Phí quản lý Quỹ Management fee	20.1	36,026,248	129,606,039		
3.2	Phí dịch vụ lưu ký tài sản Quỹ Custodian fee	20.2	21,308,457	79,493,448		
	Phí dịch vụ lưu ký - bảo quản tài sản Custodian service - Safekeeping fee	20.2.1	20,000,000	78,000,000		
	Phí dịch vụ lưu ký - giao dịch thanh toán bù trừ chứng khoán Custodian service - Transaction fee	20.2.2		184,991		
	Phí dịch vụ lưu ký - giao dịch hoán đổi Custodian service - Transaction fee for exchange traded transaction	20.2.3				
	Phí dịch vụ lưu ký tại VSD Custodian service - VSD fee	20.2.4	1,308,457	1,308,457		
3.3	Phí dịch vụ giám sát Supervising fee	20.3	5,500,000	21,450,000		

TT / NO	CHỈ TIÊU/ INDICATORS	MÃ SỐ / CODE	NĂM BÁO CÁO/ THIS YEAR		NĂM TRƯỚC/ LAST YEAR	
			KỶ BÁO CÁO/ THIS PERIOD	LŨY KẾ TỪ ĐẦU NĂM ĐẾN CUỐI KỶ BÁO CÁO/ ACCUMULATED FROM THE BEGINNING OF THIS YEAR	CÙNG KỶ NĂM TRƯỚC/ SAME PERIOD LAST YEAR	LŨY KẾ TỪ ĐẦU NĂM TRƯỚC/ ACCUMULATED FROM THE BEGINNING OF LAST YEAR
3.4	Phí dịch vụ quản trị Quỹ Fund administrative fee	20.4	16,500,000	64,350,000		
3.5	Phí dịch vụ đại lý chuyển nhượng Transfer agent fee	20.5	(3,708,065)	12,241,935		
3.6	Phí dịch vụ khác của Nhà cung cấp dịch vụ cho Quỹ Other service fees	20.6	8,493,142	18,630,116		
3.7	Chi phí họp, Đại hội Quỹ Meeting and General Meeting expense	20.7				
3.8	Chi phí kiểm toán Audit expense	20.8	11,283,096	43,312,528		
3.9	Chi phí thanh lý tài sản Quỹ Asset disposal expense	20.9				
3.10	Chi phí hoạt động khác Other operating expense	20.10	9,780,261	101,524,342		
	Phí thiết lập quỹ Establishment fee	20.10.1		40,000,000		
	Phí niêm yết, phí đăng ký chứng khoán Listing fee	20.10.2		20,000,000		
	Phí ngân hàng Bank charges	20.10.3	5,500	11,000		
	Phí thiết kế, in ấn, gửi thư... Designing, printing, posting... expense	20.10.4		9,350,000		
	Thù lao ban đại diện Quỹ Remuneration of Fund's Board of Representatives	20.10.5	5,000,000	19,500,000		
	Chi phí họp và chi phí công tác của ban đại diện Fund's Board of Representatives meeting expense & travelling expense	20.10.6				
	Phí quản lý thường niên phải trả cho UBCKNN, HOSE Annual management fee paid to SSC, listing fee to HOSE	20.10.7	3,674,761	9,363,342		
	Phí thực hiện quyền trả cho VSD Expenses for getting the list of investors from VSD	20.10.10	1,100,000	3,300,000		
	Chi phí khác Other expenses	20.10.11				
IV	KẾT QUẢ HOẠT ĐỘNG ĐẦU TƯ GAIN (LOSSES) FROM INVESTMENT (23 = 01-10-20)	23	6,665,449,393	9,092,630,066		
V	KẾT QUẢ THU NHẬP VÀ CHI PHÍ KHÁC OTHER INCOME AND EXPENSE	24				
5.1	Thu nhập khác Other income	24.1				
5.2	Chi phí khác Other expense	24.2				
VI	TỔNG LỢI NHUẬN KẾ TOÁN TRƯỚC THUẾ PROFIT BEFORE TAX (30=23+24)	30	6,665,449,393	9,092,630,066		
6.1	Lợi nhuận/(lỗ) đã thực hiện Realized profit (losses)	31	(15,040,607)	294,032,316		
6.2	Lợi nhuận/(lỗ) chưa thực hiện Unrealized profit (losses)	32	6,680,490,000	8,798,597,750		
VII	CHI PHÍ THUẾ TNDN CORPORATE INCOME TAX	40				
VIII	LỢI NHUẬN KẾ TOÁN SAU THUẾ TNDN PROFIT AFTER TAX (41=30-40)	41	6,665,449,393	9,092,630,066		

(*) Quỹ được cấp phép thành lập ngày 04/04/2023 nên không có số liệu tại năm 2022. Số Lũy kế được trình bày cho giai đoạn từ 04/04/2023 đến cuối kỳ báo cáo.
Fund Registration Certificate was granted on 04 Apr 2023, so data for 2022 is left blank. The data from the beginning of the year is accumulated from 04/04/2023 to the end of this period

Người lập biểu
(Ký, họ tên)

Kế toán trưởng
(Ký, họ tên)

Tổng giám đốc
(Ký, họ tên, đóng dấu)

VŨ HOÀI ANH

VŨ HOÀI ANH

TỔNG GIÁM ĐỐC
Nguyễn Thị Thu Nguyệt





Mẫu số B02 - ETF. Báo cáo tình hình tài chính
Template B02 - ETF. Statement of Financial Position

(Ban hành kèm theo Thông tư số 181/2015/TT-BTC ngày 13 tháng 11 năm 2015 của Bộ Tài chính hướng dẫn thành lập và quản lý quỹ hoán đổi danh mục)
(Issued in association with Circular 181/2015/TT-BTC guiding establishment and management of Exchange Traded Fund)

BÁO CÁO TÌNH HÌNH TÀI CHÍNH
STATEMENT OF FINANCIAL POSITION

Tại ngày 31 tháng 07 năm 2023 - As at 31 Jul 2023

1.	Tên công ty quản lý quỹ: Management Fund Company name:	Công ty Cổ phần Quản lý Quỹ đầu tư FPT FPT Fund Management Joint Stock Company
2.	Tên ngân hàng giám sát: Supervising bank:	Ngân Hàng TMCP Đầu tư và Phát triển Việt Nam - Chi nhánh Hà Thành Bank for Investment and Development of Vietnam Jsc - Hathanh Branch
3.	Tên Quỹ: Fund name:	Quỹ ETF FPT CAPITAL VNX50 FPT Capital VNX50 ETF
4.	Ngày lập báo cáo: Reporting Date:	Ngày 03 tháng 08 năm 2023 03/08/2023

Đơn vị tính/Currency: VND

STT/ NO	CHỈ TIÊU/ INDICATORS	Mã số	Thuyết minh	KỲ BÁO CÁO/ THIS PERIOD	KỲ TRƯỚC/ LAST PERIOD
I.	TÀI SẢN ASSETS				
1.	Tiền gửi ngân hàng và các khoản tương đương tiền Cash at bank and cash equivalent	110		827,372,838	771,397,550
	<i>Trong đó:</i> <i>In which:</i>				
1.1	Tiền gửi ngân hàng cho hoạt động của Quỹ Cash at bank for Fund's operation	111		827,372,838	771,397,550
2.	Các khoản đầu tư thuần Investments	120		68,404,402,750	61,723,912,750
2.1	Các khoản đầu tư Investments	121		68,404,402,750	61,723,912,750
	<i>Cổ phiếu</i> <i>Shares</i>	<i>121.1</i>		<i>68,404,402,750</i>	<i>61,723,912,750</i>
	<i>Trái phiếu</i> <i>Bonds</i>	<i>121.2</i>			
	<i>Quyền mua</i> <i>Rights</i>	<i>121.3</i>			
	<i>Tiền gửi có kỳ hạn hơn 3 tháng</i> <i>Deposit greater than 3 months</i>	<i>121.4</i>			
	<i>Chứng chỉ tiền gửi ghi danh</i> <i>Registered Deposit Certificate</i>	<i>121.5</i>			
	<i>Đầu tư khác</i> <i>Other Investments</i>	<i>121.6</i>			
2.2	Dự phòng giảm giá tài sản nhận thế chấp Impairment of devaluation of assets as pledge	122			
3.	Các khoản phải thu Receivables	130		42,511,673	153,046,724
3.1	Phải thu về bán các khoản đầu tư Receivables from investments sold but not yet settled	131			
	<i>Trong đó: Phải thu khó đòi về bán các khoản đầu tư</i> <i>In which: Overdue receivables from selling investments</i>	<i>132</i>			
3.2	Phải thu và dự thu cổ tức, tiền lãi các khoản đầu tư Dividend and interest receivables	133		30,000,000	138,000,000
3.2.1	Phải thu cổ tức, tiền lãi đến ngày nhận Dividend and interest receivables	134			

CÒN
CỔ
QUẢN
ĐẢ
F
U GI.

STT/ NO	CHỈ TIÊU/ INDICATORS	Mã số	Thuyết minh	KỲ BÁO CÁO/ THIS PERIOD	KỲ TRƯỚC/ LAST PERIOD
	<i>Trong đó: Phải thu khó đòi về cổ tức, tiền lãi đến ngày nhận nhưng chưa nhận được</i> <i>In which: Overdue receivables from dividend, interest income</i>	135			
3.2.2	Dự thu cổ tức, tiền lãi chưa đến ngày nhận Accrual dividend, interest income	136		30,000,000	138,000,000
	<i>Dự thu cổ tức</i> <i>Dividend receivables</i>	136.1		30,000,000	138,000,000
	<i>Dự thu trái tức</i> <i>Receivables from bond coupon</i>				
3.3	Các khoản phải thu khác Other receivables	137		12,511,673	15,046,724
	<i>Dự thu lãi tiền gửi - tiền gửi có kỳ hạn không quá 3 tháng</i> <i>Interest receivables from term-deposit less than 3 months</i>	137.1			
	<i>Trả trước phí tổ chức đại hội thường niên</i> <i>Prepaid expense for AGM organization</i>	137.2			
	<i>Các khoản đặt cọc và ứng trước</i> <i>Deposit suspense</i>	137.3		12,511,673	15,046,724
	<i>Phải thu khác</i> <i>Other receivables</i>	137.4			
3.4	<i>Dự phòng nợ phải thu khó đòi (*)</i> <i>Provision for doubtful debt</i>	138			
	TỔNG TÀI SẢN TOTAL ASSETS	200		69,274,287,261	62,648,357,024
II.	NỢ PHẢI TRẢ TOTAL LIABILITIES	II			
1.	Vay ngắn hạn Shortterm loans	311			
2.	Phải trả về mua các khoản đầu tư Payables for securities bought but not yet settled	312			
3.	Phải trả phí phát hành, mua lại chứng chỉ quỹ cho Đại lý phân phối và công ty quản lý quỹ Subscription and Redemption fee payable to distributors and fund management company	313			
4.	Thuế và các khoản phải nộp Nhà nước Tax payables and obligations to the State Budget	314			
5.	Phải trả thu nhập cho Nhà đầu tư Profit distribution payables	315			
	Phải trả nhà đầu tư trên tài sản giữ hộ Payables to investors for investment bought on behalf	315.1			
	Phải trả nhà đầu tư trên cổ tức đã thu Payables to investors for collected dividend	315.2			
6.	Chi phí phải trả Expense Accruals	316		48,312,528	37,029,432
	<i>Phải trả phí môi giới</i> <i>Brokerage fee payable</i>	316.1			
	<i>Trích trước phí kiểm toán</i> <i>Expense accruals- Audit fee</i>	316.2		43,312,528	32,029,432
	<i>Trích trước phí họp đại hội</i> <i>Expense accruals - General meeting</i>	316.3			
	<i>Trích trước thù lao ban đại diện quỹ</i> <i>Expense accruals - Remuneration Payable to Fund's Board of Representatives</i>	316.4		5,000,000	5,000,000
	<i>Trích trước chi phí họp và chi phí công tác của ban đại diện</i> <i>Accrual for Board of Representatives meeting expense & travelling expense</i>	316.5			

STT/ NO	CHỈ TIÊU/ INDICATORS	Mã số	Thuyết minh	KỲ BÁO CÁO/ THIS PERIOD	KỲ TRƯỚC/ LAST PERIOD
IV.	GIÁ TRỊ TÀI SẢN RÒNG CỦA QUỸ MỞ TRÊN 1 ĐƠN VỊ CHỨNG CHỈ QUỸ NET ASSET VALUE PER FUND CERTIFICATE (IV=(I-II)/III)	430		11,515.43	10,404.53
V.	LỢI NHUẬN ĐÃ PHÂN PHỐI CHO NHÀ ĐẦU TƯ DISTRIBUTED EARNINGS	440			
1.	Lợi nhuận/tài sản đã phân phối cho Nhà đầu tư trong kỳ Distributed earnings assets in the period	441			
2.	Lợi nhuận đã phân phối cho Nhà đầu tư lũy kể từ khi thành lập Quỹ mở đến kỳ lập báo cáo này Accumulated distributed profit/ assets	442			

CÁC CHỈ TIÊU NGOÀI BẢNG CÂN ĐỐI KẾ TOÁN

Đơn vị tính: VND/CCQ

STT/ NO	CHỈ TIÊU/ INDICATORS	Mã số	Thuyết minh	KỲ BÁO CÁO/ THIS PERIOD	KỲ TRƯỚC/ LAST PERIOD
1.	Tài sản nhận thế chấp Assets received as pledge	001			
2.	Nợ khó đòi đã xử lý Written off bad debts	002			
3.	Ngoại tệ các loại Foreign currencies	003			
4.	Số lượng Chứng chỉ quỹ đang lưu hành Number of outstanding fund certificates	004		6,000,000.00	6,000,000.00

Người lập biểu
(Ký, họ tên)

VŨ HOÀI ANH

Kế toán trưởng
(Ký, họ tên)

VŨ HOÀI ANH

Tổng giám đốc
(Ký, họ tên, đóng dấu)



TỔNG GIÁM ĐỐC
Nguyễn Thị Thu Nguyệt



Mẫu số B03 - ETF: Mẫu báo cáo thay đổi giá trị tài sản ròng, giao dịch chứng chỉ quỹ
Template B03 - ETF: Report on change of Net Asset Value, trading of Fund Certificate

(Ban hành kèm theo Thông tư số 181/2015/TT-BTC ngày 13 tháng 11 năm 2015 của Bộ Tài chính hướng dẫn thành lập và quản lý quỹ hoán đổi danh mục)
 (Issued in association with Circular 181/2015/TT-BTC guiding establishment and management of Exchange Traded Fund)

BÁO CÁO THAY ĐỔI GIÁ TRỊ TÀI SẢN RÒNG, GIAO DỊCH CHỨNG CHỈ QUỸ
STATEMENT OF CHANGE IN NET ASSET VALUE AND REDEMPTION, SUBSCRIPTION OF FUND CERTIFICATE

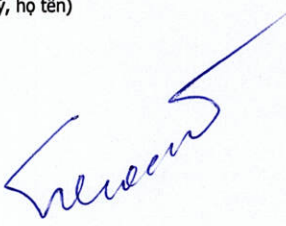
Tháng 07 năm 2023 / Jul 2023

1	Tên Công ty quản lý quỹ: Management Fund Company	Công ty Cổ phần Quản lý Quỹ đầu tư FPT FPT Fund Management Joint Stock Company
2	Tên ngân hàng giám sát: Supervising bank:	Ngân hàng TMCP Đầu tư và Phát triển Việt Nam - Chi nhánh Hà Thành Bank of Investment and Development of Vietnam Jsc - Hathanh Branch
3	Tên Quỹ: Fund name:	Quỹ ETF FPT CAPITAL VNX50 FPT Capital VNX50 ETF
4	Ngày lập báo cáo: Reporting Date:	Ngày 03 tháng 08 năm 2023 03/08/2023


Đơn vị tính/Currency: VND

STT No	Nội dung Item	Kỳ báo cáo This period	KỠ TRƯỚC/ LAST PERIOD
Quỹ ETF FPT CAPITAL VNX50 FPT Capital VNX50 ETF			
I	Giá trị tài sản ròng của Quỹ ETF (NAV) đầu kỳ Net Asset Value (NAV) at the beginning of period	62,427,180,673	59,348,046,245
II	Thay đổi NAV so với kỳ trước (= II.1 + II.2), trong đó: Change of NAV during the period (= II.1 + II.2), of which:	6,665,449,393	3,079,134,428
II.1	Thay đổi NAV do biến động thị trường và hoạt động giao dịch của Quỹ ETF trong kỳ Changes of NAV due to market fluctuation and the fund's investment during the period	6,665,449,393	3,079,134,428
II.2	Thay đổi NAV do phân chia Lợi nhuận/Tài sản của Quỹ ETF cho Nhà đầu tư trong kỳ Change of NAV due to profit distribution to investors during the period	-	-
III	Thay đổi NAV do hoán đổi lại, phát hành thêm Chứng chỉ Quỹ ETF (= III.1 - III.2) Change of NAV due to redemption, subscription of Fund Certificate	-	-
III.1	Khoản thu từ việc phát hành bổ sung Chứng chỉ Quỹ ETF Increase from Subscription of Fund Certificate	-	-
III.2	Khoản thanh toán từ việc hoán đổi lại Chứng chỉ Quỹ ETF Decrease from Redemption of Fund Certificate	-	-
IV	Giá trị tài sản ròng của Quỹ ETF cuối kỳ (= I + II + III) NAV at the end of period (= I + II + III)	69,092,630,066	62,427,180,673

Người lập biểu
(Ký, họ tên)


VŨ HOÀI ANH

Kế toán trưởng
(Ký, họ tên)


VŨ HOÀI ANH

Tổng giám đốc
(Ký, họ tên, đóng dấu)



TỔNG GIÁM ĐỐC
Nguyễn Thị Thu Nguyệt

11.01 - 5.2 / 10.1



Mẫu số B04 - ETF: Báo cáo danh mục đầu tư
Template B04 - ETF: Investment portfolio report

(Ban hành kèm theo Thông tư số 181/2015/TT-BTC ngày 13 tháng 11 năm 2015 của Bộ Tài chính hướng dẫn thành lập và quản lý quỹ hoán đổi danh mục)
(Issued in association with Circular 181/2015/TT-BTC guiding establishment and management of Exchange Traded Fund)

BÁO CÁO DANH MỤC ĐẦU TƯ
INVESTMENT PORTFOLIO REPORT

Tại ngày 31 tháng 07 năm 2023 - As at 31 Jul 2023

1	Tên Công ty quản lý quỹ: Management Fund Company	Công ty Cổ phần Quản lý Quỹ đầu tư FPT FPT Fund Management Joint Stock Company
2	Tên ngân hàng giám sát: Supervising bank:	Ngân hàng TMCP Đầu tư và Phát triển Việt Nam - Chi nhánh Hà Thành Bank of Investment and Development of Vietnam Jsc - Hathanh Branch
3	Tên Quỹ: Fund name:	Quỹ ETF FPT CAPITAL VNX50 FPT Capital VNX50 ETF
4	Ngày lập báo cáo: Reporting Date:	Ngày 03 tháng 08 năm 2023 03/08/2023

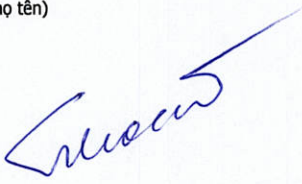
Đơn vị tính/Currency: VND

STT	Loại tài sản Asset types	Số lượng Quantity	Giá thị trường hoặc giá trị hợp lý tại ngày báo cáo Market price	Tổng giá trị Total value	Tỷ lệ %/Tổng giá trị tài sản của quỹ %/Total asset value of the Fund
I	Cổ phiếu niêm yết Listed equity				
1	ACB	69,000	22,950	1,583,550,000	2.29%
2	BVH	30,000	48,150	1,444,500,000	2.09%
3	CTG	30,000	30,000	900,000,000	1.30%
4	DGC	12,000	72,000	864,000,000	1.25%
5	DIG	18,000	26,000	468,000,000	0.68%
6	EIB	30,000	21,050	631,500,000	0.91%
7	FPT	69,000	85,600	5,906,400,000	8.53%
8	GEX	36,000	22,550	811,800,000	1.17%
9	GMD	6,000	58,700	352,200,000	0.51%
10	HCM	12,000	30,800	369,600,000	0.53%
11	HDB	69,000	17,350	1,197,150,000	1.73%
12	HPG	90,000	28,200	2,538,000,000	3.66%
13	HSG	30,900	19,250	594,825,000	0.86%
14	IDC	12,000	45,200	542,400,000	0.78%
15	KBC	30,000	33,000	990,000,000	1.43%
16	KDC	6,000	65,000	390,000,000	0.56%
17	KDH	30,000	37,500	1,125,000,000	1.62%
18	LPB	60,000	16,350	981,000,000	1.42%
19	MBB	69,000	18,850	1,300,650,000	1.88%
20	MSB	60,000	13,750	825,000,000	1.19%
21	MSN	30,000	87,300	2,619,000,000	3.78%
22	MWG	60,000	53,700	3,222,000,000	4.65%
23	NLG	12,000	40,000	480,000,000	0.69%
24	NVL	60,000	18,850	1,131,000,000	1.63%
25	PDR	30,000	21,700	651,000,000	0.94%
26	PLX	12,000	41,500	498,000,000	0.72%
27	PNJ	30,000	83,000	2,490,000,000	3.59%
28	POW	30,000	13,700	411,000,000	0.59%
29	PVD	18,000	26,200	471,600,000	0.68%
30	PVS	18,000	34,400	619,200,000	0.89%
31	REE	5,980	67,000	400,660,000	0.58%
32	SBT	13,200	15,900	209,880,000	0.30%
33	SHB	70,800	12,600	892,080,000	1.29%
34	SSB	7,215	29,150	210,317,250	0.30%
35	SSI	90,000	29,650	2,668,500,000	3.85%
36	STB	30,000	28,950	868,500,000	1.25%
37	TCB	60,000	34,300	2,058,000,000	2.97%
38	TPB	250,542	18,750	4,697,662,500	6.78%
39	VCB	35,430	91,600	3,245,388,000	4.68%
40	VCI	12,000	43,500	522,000,000	0.75%

STT	Loại tài sản Asset types	Số lượng Quantity	Giá thị trường hoặc giá trị hợp lý tại ngày báo cáo Market price	Tổng giá trị Total value	Tỷ lệ %/Tổng giá trị tài sản của quỹ %/Total asset value of the Fund
41	VGC	5,100	47,400	241,740,000	0.35%
42	VHC	6,000	75,500	453,000,000	0.65%
43	VHM	30,000	63,000	1,890,000,000	2.73%
44	VIB	36,000	20,800	748,800,000	1.08%
45	VIC	60,000	55,100	3,306,000,000	4.77%
46	VJC	18,000	102,000	1,836,000,000	2.65%
47	VND	30,000	20,800	624,000,000	0.90%
48	VNM	60,000	78,000	4,680,000,000	6.76%
49	VPB	30,000	22,150	664,500,000	0.96%
50	VRE	60,000	29,650	1,779,000,000	2.57%
	Tổng Total	1,979,167		68,404,402,750	98.74%
III	CỔ PHIẾU CHƯA NIÊM YẾT, ĐĂNG KÝ GIAO DỊCH, CHỨNG CHỈ QUỸ KHÔNG NIÊM YẾT UNLISTED SHARES, TRADING REGISTRATION, UNLISTED FUND CERTIFICATES				
	Tổng Total				
	Tổng các loại cổ phiếu Total shares	1,979,167		68,404,402,750	98.74%
IV	Trái phiếu Bonds				
	Tổng Total				
V	Các loại chứng khoán khác Other securities				
1	Quyền mua chứng khoán				
2	Chi tiết loại hợp đồng phái sinh(*) Index future contracts				
	Tổng Total				
	Tổng các loại chứng khoán Total investment	1,979,167		68,404,402,750	98.74%
VI	Các tài sản khác Other assets				
1	Cổ tức được nhận Dividend receivables			30,000,000	0.04%
2	Trả trước phí quản lý niêm yết của Sở giao dịch chứng khoán Prepaid expense for listing management of Stock Exchange				
3	Tiền bán chứng khoán phải thu Receivables from investments sold but not yet settled				
4	Phải thu khác Other receivables			12,511,673	0.02%
	Tổng Total			42,511,673	0.06%
VII	Tiền Cash				
1	Tiền, tương đương tiền Cash, Cash Equivalents			827,372,838	1.19%
1.1	Tiền gửi ngân hàng Cash at Bank			827,372,838	1.19%
1.2	Các khoản tương đương tiền Cash Equivalents				
2	Tiền gửi ngân hàng có kỳ hạn trên 3 tháng Deposits with term over three (03) months				
3	Chứng chỉ tiền gửi Certificates of deposit				
4	Công cụ chuyển nhượng... Transferable instruments...				
	Tổng Total			827,372,838	1.19%


STT	Loại tài sản Asset types	Số lượng Quantity	Giá thị trường hoặc giá trị hợp lý tại ngày báo cáo Market price	Tổng giá trị Total value	Tỷ lệ %/Tổng giá trị tài sản của quỹ %/Total asset value of the Fund
VII	Tổng giá trị danh mục Total value of portfolio	1,979,167		69,274,287,261	100.00%

Người lập biểu
(Ký, họ tên)



VŨ HOÀI ANH

Kế toán trưởng
(Ký, họ tên)



VŨ HOÀI ANH

Tổng giám đốc
(Ký, họ tên, đóng dấu)



TỔNG GIÁM ĐỐC
Nguyễn Thị Thu Nguyệt

