

**CÔNG BỐ THÔNG TIN TRÊN CÔNG THÔNG TIN ĐIỆN
TỬ CỦA ỦY BAN CHỨNG KHOÁN NHÀ NƯỚC VÀ SỞ
GIAO DỊCH CHỨNG KHOÁN HÀ NỘI**

Kính gửi: - Ủy ban chứng khoán Nhà nước;
- Sở Giao dịch chứng khoán Hà Nội.

Tên Công ty: Công ty Cổ phần Cấp thoát nước Long An

Tên viết tắt: LAWACO

Địa chỉ trụ sở chính: 250 Hùng Vương, P4, TPTA, Long An

Điện thoại: 072.3825.114

Fax: 072.3826.040

Website: www.lawaco.com.vn

Người công bố thông tin: Cao Duy Thanh

Chức danh: Trưởng ban kiểm soát

Loại thông tin công bố:

Định kỳ 24h 72h Theo yêu cầu Khác

Nội dung thông tin công bố: Báo cáo tài chính quý 4/2023


Thông tin này được công bố trên trang thông tin điện tử của Công ty vào ngày 11/01/2024 tại Website: <http://lawaco.com.vn>

Chúng tôi xin cam kết những thông tin công bố trên đây là đúng sự thật và hoàn toàn chịu trách nhiệm trước pháp luật về các nội dung thông tin đã công bố.

Long An, ngày 11 tháng 01 năm 2024

Người được ủy quyền công bố thông tin

(Chữ ký, họ tên và đóng dấu)



Cao Duy Thanh

**CÔNG TY CỔ PHẦN
CẤP THOÁT NƯỚC LONG AN**

BÁO CÁO TÀI CHÍNH

QUÝ 04/2023

NĂM 2023

BẢNG CÂN ĐỐI KẾ TOÁN

Tại ngày 31 tháng 12 năm 2023

Đơn vị tính: Đồng Việt nam

TÀI SẢN	Mã số	Thuyết minh	Số cuối năm	Số đầu năm
(1)	(2)	(3)	(4)	(5)
A. Tài sản ngắn hạn (100=110+120+130+140+150)	100		39 271 915 803	40 417 359 824
I. Tiền và các khoản tương đương tiền	110	5	4 574 823 695	6 557 150 412
1. Tiền	111		4 110 722 909	6 095 381 773
2. Các khoản tương đương tiền	112		464 100 786	461 768 639
II. Các khoản phải thu ngắn hạn	130		15 069 945 331	11 710 259 344
1. Phải thu ngắn hạn của khách hàng	131	6	11 514 967 751	8 127 018 591
2. Trả trước cho người bán ngắn hạn	132	7	769 413 702	822 628 378
3. Phải thu ngắn hạn khác	136	8	2 984 252 140	2 959 300 637
4. Dự phòng phải thu ngắn hạn khó đòi (*)	137		- 198 688 262	- 198 688 262
III. Hàng tồn kho	140	9	19 327 302 790	21 925 869 449
1. Hàng tồn kho	141		19 327 302 790	21 925 869 449
IV. Tài sản ngắn hạn khác	150		299 843 987	224 080 619
1. Chi phí trả trước ngắn hạn	151			
2. Thuế giá trị gia tăng được khấu trừ	152		298 567 163	
3. Thuế và các khoản khác phải thu Nhà nước	153	10		222 830 833
4. Giao dịch mua bán lại trái phiếu Chính phủ	154			
5. Tài sản ngắn hạn khác	155		1 276 824	1 249 786
B. Tài sản dài hạn (200 = 210 + 220 + 240 + 250 +)	200		275 541 856 285	274 149 513 815
I. Tài sản cố định	220		277 464 170 324	271 696 394 185
1. TSCĐ hữu hình	221	11	275 976 335 359	270 206 559 219
- Nguyên giá	222		638 226 443 240	624 001 042 771
- Giá trị hao mòn lũy kế (*)	223		- 362 250 107 881	- 353 794 483 552
2. TSCĐ vô hình	227	12	1 487 834 965	1 489 834 966
- Nguyên giá	228		2 041 741 000	2 041 741 000
- Giá trị hao mòn lũy kế (*)	229		- 553 906 035	- 551 906 034
II. Tài sản dở dang dài hạn	240			1 751 084 314
1. Chi phí xây dựng cơ bản dở dang	242	13		1 751 084 314
III. Đầu tư tài chính dài hạn	250	14	-5 684 969 561	
1. Đầu tư vào công ty liên kết, liên doanh	252			
IV. Tài sản dài hạn khác	260		3 762 655 522	702 035 316
1. Chi phí trả trước dài hạn	261		3 762 655 522	702 035 316
2. Tài sản thuế thu nhập hoãn lại	262	V.21		
3. Thiết bị, vật tư, phụ tùng thay thế dài hạn	263	V.21		

NGUỒN VỐN	Mã số	Thuyết minh	Số cuối năm	Số đầu năm
(1)	(2)	(3)	(4)	(5)
4. Tài sản dài hạn khác	268			
Tổng cộng tài sản (270 = 100 + 200)	270		314 813 772 088	314 566 873 639
Nguồn vốn				
C. Nợ phải trả (300 = 310 + 330)	300		141 918 731 245	125 272 282 303
I. Nợ ngắn hạn	310		41 355 042 734	30 693 593 792
1. Phải trả người bán ngắn hạn	311	15	39 082 482 507	15 038 361 130
2. Người mua trả tiền trước ngắn hạn	312		2 317 792 100	3 703 063 100
3. Thuế và các khoản phải nộp nhà nước	313	10	2 784 897 979	735 645 972
4. Phải trả người lao động	314		3 779 312 898	122 385 840
5. Chi phí phải trả ngắn hạn	315	16	411 164 315	
6. Phải trả ngắn hạn khác	319	17	9 022 061 308	8 588 067 861
7. Vay và nợ ngắn hạn	320	18	-17 985 000 000	2 815 000 000
8. Quỹ khen thưởng, phúc lợi	322		1 942 331 627	- 308 930 111
II. Nợ dài hạn	330		100 563 688 511	94 578 688 511
1. Phải trả dài hạn khác	337	17	14 309 184 673	14 309 184 673
2. Vay và nợ dài hạn	338	18	86 254 503 838	80 269 503 838
B. Vốn chủ sở hữu (400 = 410 + 430)	400		172 895 040 843	189 294 591 336
I. Vốn chủ sở hữu	410	19	172 895 040 843	189 294 591 336
1. Vốn góp của chủ sở hữu	411		122 000 000 000	122 000 000 000
- Cổ phiếu phổ thông có quyền biểu quyết	411		122 000 000 000	122 000 000 000
2. Quỹ đầu tư phát triển	418		50 895 040 843	46 390 521 367
3. Lợi nhuận sau thuế chưa phân phối	421			20 904 069 969
- LNST chưa phân phối lũy kế đến cuối kỳ trước	421			
- LNST chưa phân phối kỳ này	421			20 904 069 969
Tổng cộng nguồn vốn (440 = 300 + 400)	440		314 813 772 088	314 566 873 639

Người lập biểu

Trịnh Huỳnh Thùy Tiên

Trịnh Huỳnh Thùy Tiên

Kế toán trưởng

Nguyễn Quốc Phong

Nguyễn Quốc Phong

Ngày 21. tháng 12. năm 2023

Người đại diện theo pháp luật



Nguyễn Bảo Tùng

BẢNG CÂN ĐỐI SỐ PHÁT SINH

Quý IV năm 2023

SỐ HIỆU TÀI KHOẢN	TÊN TÀI KHOẢN KẾ TOÁN	SỐ DƯ ĐẦU KỶ		SỐ PHÁT SINH TRONG KỶ		SỐ DƯ CUỐI KỶ	
		NƠ	CÓ	NƠ	CÓ	NƠ	CÓ
A	B	1	2	3	4	5	6
111	Tiền mặt	397.273.389		7.430.047.016	7.388.675.684	438.644.721	
1111	Tiền mặt VNĐ	397.273.389		7.430.047.016	7.388.675.684	438.644.721	
11111	Tiền mặt VNĐ công ty	374.747.863		3.511.752.217	3.504.229.436	382.270.644	
11112	Tiền mặt VNĐ tại Bình ảnh	17.034.894		2.919.289.683	2.930.730.796	5.593.781	
11113	Tiền mặt VNĐ tại Gò Đen	5.490.632		999.005.116	953.715.452	50.780.296	
112	Tiền gửi ngân hàng	5.698.108.384		102.066.272.383	104.092.302.579	3.672.078.188	
1121	Tiền Việt Nam	5.696.608.384		94.957.802.193	96.983.832.389	3.670.578.188	
11211	Tiền Việt Nam tại Ngân hàng Công thương	4.742.509.944		71.201.396.904	72.904.549.108	3.039.357.740	
11212	Tiền Việt Nam tại NH Công thương CN Bến	1.000.000		10.735.094.509	10.735.094.509	1.000.000	
11213	Tiền Việt Nam tại NH Phát triển Việt Nam -	7.320.126		7.383		7.327.509	
11214	Tiền Việt Nam tại NH Nông Nghiệp & PTNT	6.415.730		487.860	66.000	6.837.590	
11215	Tiền Việt Nam tại NH Nông Nghiệp & PTNT	244.454.030		3.240.899.432	3.326.098.500	159.254.962	
11216	Tiền Việt Nam tại NH TMCP An Bình - CN	9.479.732		8.939	99.000	9.389.671	
11217	Tiền Việt Nam tại NHTMCP XNK Việt	16.591.777		245.543.947	232.538.800	29.596.924	
11218	Tài khoản lương tại NHNN & PTNN Việt Nam	160.713.917		3.063.030.192	3.101.403.372	122.340.737	
1121D	Tiền Việt Nam tại NH TMCP ĐT&PT Việt	116.621.753		2.227.982.850	2.291.007.600	53.597.003	
1121LV	Ngân hàng bưu điện Liên Việt	36.136.683		241.703.669	221.587.300	56.253.052	
1121S	Tiền Việt Nam tại NH Sacombank - Chi nhánh	183.605.725		2.030.358.896	2.100.633.600	113.331.021	
1121V	Tiền Việt Nam tại NH Vietcombank	171.758.967		1.971.287.612	2.070.754.600	72.291.979	
1124	Tiền Việt Nam tại NH Công thương CN Bến	1.500.000		7.108.470.190	7.108.470.190	1.500.000	
128	Đầu tư ngắn hạn khác	461.768.639		2.332.147		464.100.786	
1281	Tiền gửi có kỳ hạn	461.768.639		2.332.147		464.100.786	
131	Phải thu của khách hàng	8.127.018.591	3.703.063.100	73.376.325.036	68.603.104.876	11.514.967.751	2.317.792.100
1311	Phải thu của khách hàng - Nước	6.883.401.742		69.334.535.700	66.847.143.389	9.370.794.053	

SỐ HIỆU TÀI KHOẢN	TÊN TÀI KHOẢN KẾ TOÁN	SỐ DƯ ĐẦU KỲ		SỐ PHÁT SINH TRONG KỲ		SỐ DƯ CUỐI KỲ	
		NƠ	CÓ	NƠ	CÓ	NƠ	CÓ
A	B	1	2	3	4	5	6
1312	Phải thu của khách hàng - đường ống	1.243.616.849	3.703.063.100	4.041.789.336	1.755.961.487	2.144.173.698	2.317.792.100
133	Thuế giá trị gia tăng được khấu trừ			3.556.955.815	3.258.388.652	298.567.163	
1331	Thuế VAT được khấu trừ của hàng hoá dịch vụ			3.556.955.815	3.258.388.652	298.567.163	
136	Phải thu nội bộ			3.398.001.245	3.398.001.245		
1361	Vốn KD của các đơn vị trực thuộc			3.398.001.245	3.398.001.245		
138	Phải thu khác	919.273.803		331.514.253	288.793.046	961.995.010	
1388	Phải thu khác	919.273.803		331.514.253	288.793.046	961.995.010	
139	Dự phòng phải thu khó đòi		198.688.262				198.688.262
141	Tạm ứng	1.373.995.000		202.980.000	93.780.000	1.483.195.000	
144	Cầm cố, ký cược, ký quỹ ngắn hạn	1.249.786		27.038		1.276.824	
152	Nguyên liệu, vật liệu	21.122.949.579		11.455.318.606	14.053.885.265	18.524.382.920	
1521	Nguyên liệu, vật liệu chính	21.122.949.579		11.455.318.606	14.053.885.265	18.524.382.920	
154	Chi phí sản xuất kinh doanh dở dang	4.053.108.814	3.250.188.944	58.721.931.816	58.721.931.816	802.919.870	
1541	Chi phí sản xuất kinh doanh dở dang - Nước			55.751.982.000	55.751.982.000		
1542	Chi phí sản xuất kinh doanh dở dang - đường	4.053.108.814	3.250.188.944	2.969.949.816	2.969.949.816	802.919.870	
211	Tài sản cố định hữu hình	624.001.042.771		14.225.400.469		638.226.443.240	
2111	Nhà cửa, vật kiến trúc	214.133.701.101				214.133.701.101	
2112	Máy móc, thiết bị	35.703.739.875		862.995.001		36.566.734.876	
2113	Phương tiện vận tải, truyền dẫn	370.556.960.123		13.362.405.468		383.919.365.591	
2114	Thiết bị, dụng cụ quản lý	3.606.641.672				3.606.641.672	
213	TSCĐ vô hình	2.041.741.000				2.041.741.000	
2131	Quyền sử dụng đất	1.477.835.000				1.477.835.000	
2135	Phần mềm máy tính	375.106.000				375.106.000	
2138	TSCĐ vô hình khác	188.800.000				188.800.000	
214	Hao mòn tài sản cố định		354.346.389.586		8.457.624.330		362.804.013.916
2141	Hao mòn tài sản cố định hữu hình		353.794.483.552		8.455.624.329		362.250.107.881
2143	Hao mòn tài sản cố định vô hình		551.906.034		2.000.001		553.906.035
229	Dự phòng giảm giá đầu tư dài hạn				5.684.969.561		5.684.969.561
241	Xây dựng cơ bản dở dang	1.751.084.314		12.659.337.122	14.410.421.436		

SỐ HIỆU TÀI KHOẢN	TÊN TÀI KHOẢN KẾ TOÁN	SỐ DƯ ĐẦU KỶ		SỐ PHÁT SINH TRONG KỶ		SỐ DƯ CUỐI KỶ	
		NƠ	CÓ	NƠ	CÓ	NƠ	CÓ
A	B	I	2	3	4	5	6
2412	Xây dựng cơ bản	1.751.084.314		12.659.337.122	14.410.421.436		
242	Chi phí trả trước	702.035.316		3.848.378.472	787.758.266	3.762.655.522	
2422	Chi phí trả trước dài hạn	702.035.316		3.848.378.472	787.758.266	3.762.655.522	
331	Phải trả cho người bán	822.628.378	15.038.361.130	32.313.502.195	56.410.838.248	769.413.702	39.082.482.507
333	Thuế và các khoản phải nộp nhà nước	222.830.833	735.645.972	5.000.074.370	7.272.157.210		2.784.897.979
3331	Thuế GTGT phải nộp		549.448.628	4.368.274.425	3.818.825.797		
33311	Thuế GTGT đầu ra		549.448.628	4.368.274.425	3.818.825.797		
3334	Thuế thu nhập doanh nghiệp	222.830.833			2.784.935.080		2.562.104.247
3335	Thuế thu nhập cá nhân		18.096.368	119.592.140	126.089.992		24.594.220
3336	Thuế tài nguyên		168.100.976	512.207.805	542.306.341		198.199.512
3338	Các loại thuế khác						
3339	Phí, lệ phí và các khoản phải nộp khác						
334	Phải trả người lao động	126.969.704	122.385.840	6.184.803.237	9.968.699.999		3.779.312.898
3341	Phải trả công nhân viên	126.969.704		5.542.417.397	8.807.699.999		3.138.312.898
3342	Phải trả cho CBQL chuyên trách		122.385.840	642.385.840	1.161.000.000		641.000.000
335	Chi phí phải trả	129.134.723	129.134.723		411.164.315	129.134.723	540.299.038
338	Phải trả và phải nộp khác	539.062.130	22.897.252.534	11.317.275.999	11.751.269.446	539.062.130	23.331.245.981
3382	Kinh phí công đoàn		66.221.696	134.687.424	68.465.728		
3383	Bảo hiểm xã hội		288.245.664	1.210.969.897	922.724.233		
3384	Bảo hiểm y tế		51.493.176	206.223.264	154.730.088		
3388	Phải trả, phải nộp khác	539.062.130	22.468.402.142	9.673.740.630	10.536.584.469	539.062.130	23.331.245.981
33881	Phải trả, phải nộp khác - ngắn hạn	539.062.130	8.159.217.469	9.673.740.630	10.536.584.469	539.062.130	9.022.061.308
33882	Phải trả, phải nộp khác - dài hạn		14.309.184.673				14.309.184.673
3389	Bảo hiểm thất nghiệp		22.889.856	91.654.784	68.764.928		
341	Vay ngắn - dài hạn	4.215.000.000	87.299.503.838	21.541.000.000	6.726.000.000	17.985.000.000	86.254.503.838
3411	Vay ngắn hạn	4.215.000.000	7.030.000.000	20.800.000.000		17.985.000.000	
3412	Vay dài hạn		80.269.503.838	741.000.000	6.726.000.000		86.254.503.838
353	Quỹ khen thưởng, phúc lợi	678.648.323	369.718.212	998.000	2.252.259.738		1.942.331.627
3531	Quỹ khen thưởng		369.718.212		1.252.259.738		1.621.977.950



SỐ HIỆU TÀI KHOẢN	TÊN TÀI KHOẢN KẾ TOÁN	SỐ DƯ ĐẦU KỲ		SỐ PHÁT SINH TRONG KỲ		SỐ DƯ CUỐI KỲ	
		NƠ	CÓ	NƠ	CÓ	NƠ	CÓ
A	B	1	2	3	4	5	6
3532	Quỹ phúc lợi	678.648.323		998.000	1.000.000.000		320.353.677
411	Nguồn vốn kinh doanh		122.000.000.000				122.000.000.000
4111	Vốn đầu tư của chủ sở hữu		122.000.000.000				122.000.000.000
414	Quỹ đầu tư phát triển		46.390.521.367		4.504.519.476		50.895.040.843
4141	Quỹ đầu tư phát triển		46.390.521.367		4.504.519.476		50.895.040.843
421	Lợi nhuận chưa phân phối		20.904.069.969	62.498.948.093	41.594.878.124		
4212	Lợi nhuận năm nay		20.904.069.969	62.498.948.093	41.594.878.124		
511	Doanh thu bán hàng và cung cấp dịch vụ			71.465.784.526	71.465.784.526		
5111	Doanh thu nước			63.945.545.516	63.945.545.516		
5112	Doanh thu đường ống			7.486.607.746	7.486.607.746		
5113	Doanh thu cung cấp dịch vụ			32.574.111	32.574.111		
5118	Doanh thu khác			1.057.153	1.057.153		
515	Doanh thu hoạt động tài chính			5.361.414	5.361.414		
5154	Thu lãi tiền gửi			5.361.414	5.361.414		
621	Chi phí NVL trực tiếp			4.948.670.373	4.948.670.373		
6211	Chi phí NVL trực tiếp - nước						
6212	Chi phí NVL trực tiếp - đường ống			2.285.658.277	2.285.658.277		
6213	Chi phí điện			2.376.115.096	2.376.115.096		
6216	Chi phí clor			78.945.000	78.945.000		
6217	Chi phí vôi			167.080.000	167.080.000		
6218	Chi phí đầu chạy máy phát điện			40.872.000	40.872.000		
622	Chi phí nhân công trực tiếp			4.403.036.935	4.403.036.935		
6221	Chi phí nhân công trực tiếp - nước			4.188.516.935	4.188.516.935		
6222	Chi phí nhân công trực tiếp - đường ống			214.520.000	214.520.000		
627	Chi phí sản xuất chung			48.246.784.385	48.246.784.385		
6271	Chi phí nhân viên phân xưởng			2.753.841.319	2.753.841.319		
62711	Chi phí nhân viên phân xưởng - Nước			2.753.841.319	2.753.841.319		
6274	Chi phí khấu hao tài sản cố định			8.466.824.331	8.466.824.331		
62741	Chi phí khấu hao tài sản cố định Tân An			3.323.760.502	3.323.760.502		

SỐ HIỆU TÀI KHOẢN	TÊN TÀI KHOẢN KẾ TOÁN	SỐ DƯ ĐẦU KỲ		SỐ PHÁT SINH TRONG KỲ		SỐ DƯ CUỐI KỲ	
		NỢ	CÓ	NỢ	CÓ	NỢ	CÓ
A	B	1	2	3	4	5	6
62742	Chi phí khấu hao tài sản cố định Bình Anh			4.595.230.162	4.595.230.162		
62743	Chi phí khấu hao tài sản cố định Gò Đen			547.833.667	547.833.667		
6277	Chi phí sửa chữa , dịch vụ mua ngoài			6.626.649.356	6.626.649.356		
62771	Chi phí sửa chữa - nước						
62772	Chi phí sửa chữa thường xuyên TSCĐ			5.004.044.956	5.004.044.956		
62773	Chi phí sửa chữa lớn TSCĐ			1.622.604.400	1.622.604.400		
6278	Chi phí bằng tiền khác			30.399.469.379	30.399.469.379		
62781	Chi phí bằng tiền khác - Nước			30.389.469.379	30.389.469.379		
62782	Chi phí bằng tiền khác - Đường ống			10.000.000	10.000.000		
632	Giá vốn hàng bán			64.245.596.712	64.245.596.712		
6321	Giá vốn hàng bán nước			61.436.951.561	61.436.951.561		
6322	Giá vốn hàng bán đường ống			2.808.645.151	2.808.645.151		
635	Chi phí hoạt động tài chính			1.162.896.817	1.162.896.817		
6354	Lãi tiền vay			1.162.896.817	1.162.896.817		
641	Chi phí bán hàng			9.107.754.498	9.107.754.498		
6411	Chi phí nhân viên - nước			2.172.518.236	2.172.518.236		
6412	Chi phí vật liệu, thiết bị - nước			6.935.236.262	6.935.236.262		
642	Chi phí quản lý doanh nghiệp			4.322.491.618	4.322.491.618		
6421	Chi phí nhân viên quản lý			2.639.280.642	2.639.280.642		
6422	Chi phí vật liệu quản lý			115.871.174	115.871.174		
6427	Chi phí dịch vụ mua ngoài			40.227.331	40.227.331		
6428	Chi phí bằng tiền khác			1.479.112.471	1.479.112.471		
6429	Chi phí tiền thù lao HĐQT & BKS			48.000.000	48.000.000		
711	Thu nhập khác			356.675.031	356.675.031		
7112	Thu tiền được phạt vì phạm hợp đồng			4.800.000	4.800.000		
7118	Thu nhập bất thường khác			351.875.031	351.875.031		
811	Chi phí khác			217.135.067	217.135.067		
8118	Chi phí bất thường khác			217.135.067	217.135.067		
821	Chi phí thuế thu nhập doanh nghiệp			2.784.935.080	2.784.935.080		



SỐ HIỆU TÀI KHOẢN	TÊN TÀI KHOẢN KẾ TOÁN	SỐ DƯ ĐẦU KỶ		SỐ PHÁT SINH TRONG KỶ		SỐ DƯ CUỐI KỶ	
		NỢ	CÓ	NỢ	CÓ	NỢ	CÓ
A	B	1	2	3	4	5	6
8211	Chi phí thuế TNDN hiện hành			2.784.935.080	2.784.935.080		
911	Xác định kết quả kinh doanh			119.277.208.753	119.277.208.753		
9111	Kết quả hoạt động sản xuất kinh doanh nước			117.737.015.772	117.737.015.772		
9112	Kết quả hoạt động sản xuất kinh doanh đường			1.162.902.478	1.162.902.478		
9113	Kết quả hoạt động bất thường			377.290.503	377.290.503		
	Tổng cộng	677.384.923.477	677.384.923.477	760.675.754.521	760.675.754.521	701.615.578.550	701.615.578.550

Người lập biểu

Luuu

Trình Huỳnh Thủy Tiên

Ngày 31. tháng 12. năm 2023

Kế toán trưởng

(Signature)

Nguyễn Quốc Phong

KẾT QUẢ SẢN XUẤT KINH DOANH

Quý IV năm 2023

Đơn vị tính: Đồng Việt nam

CHỈ TIÊU	Mã số	Thuyết minh	Kỳ này	Kỳ trước	Lũy kế từ đầu năm đến cuối kỳ Năm nay	Lũy kế từ đầu năm đến cuối kỳ Năm trước
1	2	3	4	5	6	7
1. Doanh thu bán hàng và cung cấp dịch vụ	01	VI.25	71.431.289.135	61.304.791.718	277.784.765.820	247.196.058.369
2. Các khoản giảm trừ	02					2.061.569.395
- Chiết khấu thương mại	04					
- Giảm giá hàng bán	05					2.061.569.395
- Hàng bán bị trả lại	06					
- Thuế tiêu thụ ĐB, thuế xuất khẩu phải nộp	07					
3. Doanh thu thuần về bán hàng và cung cấp dịch vụ (10 = 01 - 02)	10		71.431.289.135	61.304.791.718	277.784.765.820	245.134.488.974
4. Giá vốn hàng bán	11	VI.27	60.235.913.575	48.647.211.349	217.301.553.866	192.621.193.806
5. Lợi nhuận gộp bán hàng và cung cấp dịch vụ (20 = 10 - 11)	20		11.195.375.560	12.657.580.369	60.483.211.954	52.513.295.168
6. Doanh thu hoạt động tài chính	21	VI.26	5.361.414	5.957.776	27.203.063	23.845.278
7. Chi phí tài chính	22	VI.28	1.162.896.817	912.444.123	5.790.536.720	5.303.421.631
- Trong đó: Lãi vay phải trả	23		1.162.896.817	912.444.123	5.790.536.720	5.303.421.631
8. Chi phí bán hàng	24		8.958.958.472	3.707.832.571	19.540.018.805	13.091.194.008
9. Chi phí quản lý doanh nghiệp	25		4.322.491.618	4.614.532.795	20.402.217.878	18.739.793.953
10. Lợi nhuận thuần từ hoạt động kinh doanh {30 = 20 + (21 - 22) - (24 + 25)}	30		-3.243.609.933	3.428.728.656	14.777.641.614	15.402.730.852
11. Thu nhập khác	31		356.675.031	343.555.238	3.964.805.830	882.213.809
12. Chi phí khác	32		217.135.067	386.874.639	942.447.444	929.657.070
13. Lợi nhuận khác (40 = 31 - 32)	40		139.539.964	-43.319.401	3.022.358.386	-47.443.261
14. Tổng lợi nhuận kế toán trước thuế (50 = 30 + 40)	50		-3.104.069.969	3.385.409.255	17.800.000.000	15.355.287.591
15. Chi phí thuế TNDN hiện hành	51	VI.30	2.784.935.080	360.602.829	2.784.935.080	1.560.602.829
16. Chi phí thuế TNDN hoãn lại	52	VI.30				
17. Lợi nhuận sau thuế thu nhập doanh nghiệp (60 = 50 - 51 - 52)	60		-5.889.005.049	3.024.806.426	15.015.064.920	13.794.684.762
18. Lãi cơ bản trên cổ phiếu	70					
19. Lãi suy giảm trên cổ phiếu	71					

Người lập biểu

[Handwritten signature]

[Handwritten signature]

Kế toán trưởng

[Handwritten signature]

Nguyễn Quốc Phong

Ngày 11 tháng 12 năm 2023

Người đại diện theo pháp luật



Nguyễn Bảo Tùng

BÁO CÁO LƯU CHUYỂN TIỀN TỆ

(Theo phương pháp gián tiếp)

Quý IV năm 2023

Đơn vị tính: Đồng Việt nam

Chi tiêu	MS	TM	Năm nay	Năm trước
(1)	(2)	(3)	(4)	(5)
I. Lưu chuyển tiền từ hoạt động kinh doanh				
1. Lợi nhuận trước thuế	01		-3.104.069.969	3.385.409.255
2. Điều chỉnh cho các khoản				
- Khấu hao tài sản cố định	02		8.457.624.330	8.532.676.166
- Các khoản dự phòng	03			
- Lãi, lỗ chênh lệch tỷ giá hối đoái chưa thực hiện	04			
- Lãi, lỗ từ hoạt động đầu tư	05		134.739.964	-49.119.401
- Chi phí lãi vay	06		-411.164.315	
- Các khoản điều chỉnh khác	07			
3. Lợi nhuận kinh doanh trước thay đổi vốn lưu động	08		5.077.130.010	11.868.966.020
- Tăng, giảm các khoản phải thu	09		-3.785.222.854	5.061.468.735
- Tăng, giảm hàng tồn kho	10		2.598.566.659	-2.444.656.135
- Tăng, giảm các khoản phải trả (không kể lãi vay phải trả, thuế thu nhập phải nộp)	11		29.210.187.204	3.532.710.224
- Tăng, giảm chi phí trả trước	12		-3.060.620.206	1.850.677.506
- Tiền lãi vay đã trả	13		-751.732.502	-912.444.123
- Thuế thu nhập doanh nghiệp đã nộp	14			-1.138.352.000
- Tiền thu khác từ hoạt động kinh doanh	15		3.732.728.753	24.906.810.021
- Tiền chi khác từ hoạt động kinh doanh	16		-2.150.422.158	-2.243.225.910
Lưu chuyển tiền thuần từ hoạt động kinh doanh	20		30.870.614.906	40.481.954.338
II. Lưu chuyển tiền từ hoạt động đầu tư				
1. Tiền chi để mua sắm, xây dựng TSCĐ và các TS dài hạn khác	21			
2. Tiền thu từ thanh lý, nhượng bán TSCĐ và các tài sản dài hạn khác	22			
3. Tiền chi cho vay, mua các công cụ nợ của đơn vị khác	23			
4. Tiền thu hồi cho vay, bán lại các công cụ nợ của đơn vị khác	24			
5. Tiền chi đầu tư góp vốn vào đơn vị khác	25			
6. Tiền thu hồi đầu tư góp vốn vào đơn vị khác	26			
7. Tiền thu lãi cho vay, cổ tức và lợi nhuận được chia	27		3.002.229	1.822.721
Lưu chuyển tiền thuần từ hoạt động đầu tư	30		3.002.229	1.822.721
III. Lưu chuyển tiền từ hoạt động tài chính				
1. Tiền thu từ phát hành cổ phiếu, nhận vốn góp của chủ sở hữu	31			
2. Tiền chi trả vốn góp cho các chủ sở hữu, mua lại cổ phiếu của doanh nghiệp đã phát hành	32			
3. Tiền vay ngắn hạn, dài hạn nhận được	33			3.000.000.000
4. Tiền chi trả nợ gốc vay	34		-21.541.000.000	-31.805.000.000
5. Tiền chi trả nợ thuê tài chính	35			
6. Cổ tức, lợi nhuận đã trả cho chủ sở hữu	36		-11.317.275.999	-9.977.884.234
Lưu chuyển tiền thuần từ hoạt động tài chính	40		-32.858.275.999	-38.782.884.234
Lưu chuyển tiền thuần trong kỳ (20+30+40)	50		-1.984.658.864	1.700.892.825
Tiền và tương đương tiền đầu kỳ	60		6.095.381.773	2.041.382.745
ảnh hưởng của thay đổi tỷ giá hối đoái quy đổi ngoại tệ	61			

1500
TY
HÀN
T NU
AN
T. LO

Chỉ tiêu	MS	TM	Năm nay	Năm trước
(1)	(2)	(3)	(4)	(5)
Tiền và tương đương tiền cuối kỳ (50+60+61)	70	31	4.110.722.909	3.742.275.570

Người lập biểu


[Handwritten signature]

Trình Huỳnh Thủy Tiên

Kế toán trưởng

[Handwritten signature]

Nguyễn Quốc Phong



[Handwritten signature]

Nguyễn Bảo Tùng

BẢN THUYẾT MINH BÁO CÁO TÀI CHÍNH

Quý IV năm 2023

I. Đặc điểm hoạt động của doanh nghiệp

1. Hình thức sở hữu vốn.
- 2- Lĩnh vực kinh doanh
- 3- Ngành nghề kinh doanh
4. Chu kỳ sản xuất, kinh doanh thông thường.
5. Đặc điểm hoạt động của doanh nghiệp trong năm tài chính có ảnh hưởng đến Báo cáo tài chính.
6. Cấu trúc doanh nghiệp
 - Danh sách các công ty con;
 - Danh sách các công ty liên doanh, liên kết;
 - Danh sách các đơn vị trực thuộc không có tư cách pháp nhân hạch toán phụ thuộc.

II. Kỳ kế toán, đơn vị tiền tệ sử dụng trong kế toán


- 1- Niên độ kế toán (bắt đầu từ ngày.....kết thúc vào ngày.....).
2. Đơn vị tiền tệ sử dụng trong kế toán. Trường hợp có sự thay đổi đơn vị tiền tệ trong kế toán so với năm trước, giải trình rõ lý do và ảnh hưởng của sự thay đổi.

III- Chuẩn mực và Chế độ kế toán áp dụng

- 1- Chế độ kế toán áp dụng
- 2- Tuyên bố về việc tuân thủ Chuẩn mực kế toán và Chế độ kế toán

IV. Các chính sách kế toán áp dụng (trong trường hợp doanh nghiệp đáp ứng giả định hoạt động liên tục)

1. Nguyên tắc chuyển đổi Báo cáo tài chính lập bằng ngoại tệ sang Đồng Việt Nam (Trường hợp đồng tiền ghi sổ kế toán khác với Đồng Việt Nam); ảnh hưởng (nếu có) do việc chuyển đổi Báo cáo tài chính từ đồng ngoại tệ sang Đồng Việt Nam.
2. Các loại tỷ giá hối đoái áp dụng trong kế toán.
3. Nguyên tắc xác định lãi suất thực tế (lãi suất hiệu lực) dùng để chiết khấu dòng tiền.
4. Nguyên tắc ghi nhận các khoản tiền và các khoản tương đương tiền.
- 5- Nguyên tắc ghi nhận các khoản đầu tư tài chính:
 - a) Chứng khoán kinh doanh;
 - b) Các khoản đầu tư nắm giữ đến ngày đáo hạn;
 - c) Các khoản cho vay;
 - d) Đầu tư vào công ty con; công ty liên doanh, liên kết;
 - đ) Đầu tư vào công cụ vốn của đơn vị khác;
 - e) Các phương pháp kế toán đối với các giao dịch khác liên quan đến đầu tư tài chính.
6. Nguyên tắc kế toán nợ phải thu
7. Nguyên tắc ghi nhận hàng tồn kho:
 - Nguyên tắc ghi nhận hàng tồn kho;
 - Phương pháp tính giá trị hàng tồn kho;
 - Phương pháp hạch toán hàng tồn kho;
 - Phương pháp lập dự phòng giảm giá hàng tồn kho.
8. Nguyên tắc ghi nhận và các khấu hao TSCĐ, TSCĐ thuê tài chính, bất động sản đầu tư:
9. Nguyên tắc kế toán các hợp đồng hợp tác kinh doanh.
10. Nguyên tắc kế toán thuế TNDN hoãn lại.
11. Nguyên tắc kế toán chi phí trả trước.



12. Nguyên tắc kế toán nợ phải trả.
13. Nguyên tắc ghi nhận vay và nợ phải trả thuê tài chính.
14. Nguyên tắc ghi nhận và vốn hóa các khoản chi phí đi vay.
15. Nguyên tắc ghi nhận chi phí phải trả.
16. Nguyên tắc và phương pháp ghi nhận các khoản dự phòng phải trả.
17. Nguyên tắc ghi nhận doanh thu chưa thực hiện.
18. Nguyên tắc ghi nhận trái phiếu chuyển đổi.
19. Nguyên tắc ghi nhận vốn chủ sở hữu:
 - Nguyên tắc ghi nhận vốn góp của chủ sở hữu, thặng dư vốn cổ phần, quyền chọn trái phiếu chuyển đổi, vốn khác của chủ sở hữu.
 - Nguyên tắc ghi nhận chênh lệch đánh giá lại tài sản.
 - Nguyên tắc ghi nhận chênh lệch tỷ giá.
 - Nguyên tắc ghi nhận lợi nhuận chưa phân phối.
20. Nguyên tắc và phương pháp ghi nhận doanh thu:
 - Doanh thu bán hàng;
 - Doanh thu cung cấp dịch vụ;
 - Doanh thu hoạt động tài chính;
 - Doanh thu hợp đồng xây dựng.
 - Thu nhập khác
21. Nguyên tắc kế toán các khoản giảm trừ doanh thu
22. Nguyên tắc kế toán giá vốn hàng bán.
23. Nguyên tắc kế toán chi phí tài chính.
24. Nguyên tắc kế toán chi phí bán hàng, chi phí quản lý doanh nghiệp.
25. Nguyên tắc và phương pháp ghi nhận chi phí thuế thu nhập doanh nghiệp hiện hành, chi phí thuế thu nhập doanh nghiệp hoãn lại.
26. Các nguyên tắc và phương pháp kế toán khác.

V. Các chính sách kế toán áp dụng (trong trường hợp doanh nghiệp không đáp ứng giả định hoạt động liên tục)

1. Có tái phân loại tài sản dài hạn và nợ phải trả dài hạn thành ngắn hạn không?
2. Nguyên tắc xác định giá trị từng loại tài sản và nợ phải trả (theo giá trị thuần có thể thực hiện được, giá trị có thể thu hồi, giá trị hợp lý, giá trị hiện tại, giá trị hiện hành...)
3. Nguyên tắc xử lý tài chính đối với:
 - Các khoản dự phòng;
 - Chênh lệch đánh giá lại tài sản và chênh lệch tỷ giá (còn đang phản ánh trên Bảng cân đối kế toán - nếu có).

VI. Thông tin bổ sung cho các khoản mục trình bày trong Bảng cân đối kế toán

01. Tiền	Cuối năm	Đầu năm
- Tiền mặt	438.644.721	397.273.389
- Tiền gửi ngân hàng không kỳ hạn	3.672.078.188	5.698.108.384
- Tiền đang chuyển		
Cộng	4.110.722.909	6.095.381.773
2. Các khoản đầu tư tài chính	Cuối năm	Đầu năm
- Tổng giá trị cổ phiếu;		
a) Chứng khoán kinh doanh		
- Tổng giá trị trái phiếu		
- Các khoản đầu tư khác		
- Lý do thay đổi với từng khoản đầu tư/loại cổ phiếu, trái phiếu:		
+ Về số lượng		

+ Về giá trị		
b) Đầu tư nắm giữ đến ngày đáo hạn	464.100.786	461.768.639
b1) Ngắn hạn	464.100.786	461.768.639
- Tiền gửi có kỳ hạn	464.100.786	461.768.639
- Trái phiếu		
- Các khoản đầu tư khác		
b2) Dài hạn		
- Tiền gửi có kỳ hạn		
- Trái phiếu		
- Các khoản đầu tư khác		
c) Đầu tư góp vốn vào đơn vị khác		
- Đầu tư vào công ty con		
- Đầu tư vào công ty liên doanh, liên kết		
- Đầu tư vào đơn vị khác		
- Tóm tắt tình hình hoạt động của các công ty con, công ty liên doanh, liên kết trong kỳ		
- Các giao dịch trọng yếu giữa doanh nghiệp và công ty con, liên doanh, liên kết trong kỳ.		
- Trường hợp không xác định được giá trị hợp lý thì giải trình lý do.		
3. Phải thu của khách hàng	Cuối năm	Đầu năm
a) Phải thu của khách hàng	11.514.967.751	8.127.018.591
- Chi tiết các khoản phải thu của khách hàng chiếm từ 10% trở lên trên tổng phải thu khách hàng		
- Các khoản phải thu khách hàng khác	2.446.466.834	2.294.518.589
b) Phải thu của khách hàng là các bên liên quan	13.961.434.585	10.421.537.180
Cộng		
4. Phải thu khác (138)		
a) Ngắn hạn		
- Phải thu về cổ phần hoá;		
- Phải thu về cổ tức và lợi nhuận được chia;		
- Phải thu người lao động;		
- Ký cược, ký quỹ;		
- Cho mượn;		
- Các khoản chi hộ;		
- Phải thu khác.		
b) Dài hạn (tưng tự các khoản mục ngắn hạn)		
- Phải thu về cổ phần hoá;		
- Phải thu về cổ tức và lợi nhuận được chia;		
- Phải thu người lao động;		
- Ký cược, ký quỹ;		
- Cho mượn;		
- Các khoản chi hộ;		
- Phải thu khác.		
Cộng		
5. Tài sản thiếu chờ xử lý (Chi tiết từng loại tài sản thiếu)	Cuối năm	Đầu năm
a) Tiền;		
b) Hàng tồn kho;		
c) TSCĐ;		
d) Tài sản khác.		
Cộng		
6. Nợ xấu	Cuối năm	Đầu năm
- Tổng giá trị các khoản phí thu, cho vay quá hạn thanh toán hoặc chưa quá hạn nhưng khó có khả năng thu hồi;		
- Thông tin về các khoản tiền phạt, phải thu về lãi trả chậm phát sinh từ các khoản nợ quá hạn nhưng không được ghi nhận doanh thu;		



- Khả năng thu hồi nợ phải thu quá hạn.

Cộng

7. Hàng tồn kho

Cuối năm

Đầu năm

- Hàng mua đang đi trên đường

18.524.382.920

21.122.949.579

- Nguyên liệu, vật liệu

- Công cụ, dụng cụ

- Chi phí SX, KD dở dang

802.919.870

802.919.870

- Thành phẩm

- Hàng hóa

- Hàng gửi đi bán

- Hàng hoá kho bảo thuế

Cộng

19.327.302.790

21.925.869.449

Cộng giá gốc hàng tồn kho

*Giá trị hàng tồn kho ứ đọng, kém mất phẩm chất không có khả năng tiêu thụ tại thời điểm cuối kỳ; Nguyên nhân và hướng xử lý đối với hàng tồn kho ứ đọng, kém, mất phẩm chất;

* Giá trị hàng tồn kho dùng để thế chấp, cầm cố bảo đảm các khoản nợ phải trả tại thời điểm cuối kỳ;

*-Lý do dẫn đến việc trích lập thêm hoặc hoàn nhập dự phòng giảm giá hàng tồn kho;

8. Tài sản dở dang dài hạn

Cuối năm

Đầu năm

a) Chi phí sản xuất, kinh doanh dở dang dài hạn

802.919.870

802.919.870

Cộng

802.919.870

802.919.870

- Mua sắm;

- XD CB;

- Sửa chữa.

Cộng

1.751.084.314

1.751.084.314

b) Xây dựng cơ bản dở dang (Chi tiết cho các công trình chiếm từ 10% trên tổng giá trị XD CB)

13. Chi phí trả trước

Cuối năm

Đầu năm

a) Ngắn hạn (chi tiết theo từng khoản mục)

- Chi phí trả trước về thuê hoạt động TSCĐ;

- Công cụ, dụng cụ xuất dùng;

3.762.655.522

702.035.316

- Chi phí đi vay;

- Các khoản khác (nêu chi tiết nếu có thể).

b) Dài hạn

- Chi phí thành lập doanh nghiệp

- Chi phí mua bảo hiểm

- Các khoản khác (nêu chi tiết nếu có thể).

Cộng

3.762.655.522

702.035.316

14. Vay và nợ thuê tài chính

Cuối năm

Đầu năm

a) Vay ngắn hạn

b) Vay dài hạn (Chi tiết theo kỳ hạn)

Cộng

c) Các khoản nợ thuê tài chính

- Từ 1 năm trở xuống

- Trên 1 năm đến 5 năm

- Trên 5 năm

d) Số vay và nợ thuê tài chính quá hạn chưa thanh toán

- Vay;

- Nợ thuê tài chính;

- Lý do chưa thanh toán

Cộng

đ) Thuyết minh chi tiết về các khoản vay và nợ thuê tài chính đối với các bên liên quan.

15. Phải trả người bán

Cuối năm

Đầu năm

a) Các khoản phải trả người bán		
- Chi tiết cho từng đối tượng chiếm từ 10% trở lên trên tổng số phi trả	38.313.068.805	14.215.732.752
- Phải trả cho các đối tượng khác		
Cộng	38.313.068.805	14.215.732.752
b) Số nợ quá hạn chưa thanh toán		
- Chi tiết từng đối tượng chiếm 10% trở lên trên tổng số quá hạn;		
- Các đối tượng khác		
Cộng		
c) Phải trả người bán là các bên liên quan (chi tiết cho từng đối tượng)		
16. Trái phiếu phát hành	Cuối năm	Đầu năm
16.1. Trái phiếu thường (chi tiết theo từng loại)		
a) Trái phiếu phát hành		
- Loại phát hành theo mệnh giá;		
- Loại phát hành có chiết khấu;		
- Loại phát hành có phụ trội.		
Cộng		
b) Thuyết minh chi tiết về trái phiếu các bên liên quan nắm giữ (theo từng loại trái phiếu)		
Cộng		
16.2. Trái phiếu chuyển đổi:		
a. Trái phiếu chuyển đổi tại thời điểm đầu kỳ:		
- Thời điểm phát hành, kỳ hạn gốc và kỳ hạn còn lại từng loại trái phiếu chuyển đổi;		
- Số lượng từng loại trái phiếu chuyển đổi;		
- Mệnh giá, lãi suất từng loại trái phiếu chuyển đổi;		
- Tỷ lệ chuyển đổi thành cổ phiếu từng loại trái phiếu chuyển đổi;		
- Lãi suất chiết khấu dùng để xác định giá trị phần nợ gốc của từng loại trái phiếu chuyển đổi;		
- Giá trị phần nợ gốc và phần quyền chọn cổ phiếu của từng loại trái phiếu chuyển đổi.		
b. Trái phiếu chuyển đổi phát hành thêm trong kỳ:		
- Thời điểm phát hành, kỳ hạn gốc từng loại trái phiếu chuyển đổi;		
- Số lượng từng loại trái phiếu chuyển đổi;		
- Mệnh giá, lãi suất từng loại trái phiếu chuyển đổi;		
- Tỷ lệ chuyển đổi thành cổ phiếu từng loại trái phiếu chuyển đổi;		
- Lãi suất chiết khấu dùng để xác định giá trị phần nợ gốc của từng loại trái phiếu chuyển đổi;		
- Giá trị phần nợ gốc và phần quyền chọn cổ phiếu của từng loại trái phiếu chuyển đổi.		
c. Trái phiếu chuyển đổi được chuyển thành cổ phiếu trong kỳ:		
- Số lượng từng loại trái phiếu đã chuyển đổi thành cổ phiếu trong kỳ; Số lượng cổ phiếu phát hành thêm trong kỳ để chuyển đổi trái phiếu;		
- Giá trị phần nợ gốc của trái phiếu chuyển đổi được ghi tăng vốn chủ sở hữu.		
d. Trái phiếu chuyển đổi đã đáo hạn không được chuyển thành cổ phiếu trong kỳ:		
- Số lượng từng loại trái phiếu đã đáo hạn không chuyển đổi thành cổ phiếu trong kỳ;		
- Giá trị phần nợ gốc của trái phiếu chuyển đổi được hoàn trả cho nhà đầu tư.		
e. Trái phiếu chuyển đổi tại thời điểm cuối kỳ:		
- Kỳ hạn gốc và kỳ hạn còn lại từng loại trái phiếu chuyển đổi;		
- Số lượng từng loại trái phiếu chuyển đổi;		
- Mệnh giá, lãi suất từng loại trái phiếu chuyển đổi;		
- Tỷ lệ chuyển đổi thành cổ phiếu từng loại trái phiếu chuyển đổi;		
- Lãi suất chiết khấu dùng để xác định giá trị phần nợ gốc của từng loại trái phiếu chuyển đổi;		
- Giá trị phần nợ gốc và phần quyền chọn cổ phiếu của từng loại trái phiếu chuyển đổi		
g) Thuyết minh chi tiết về trái phiếu các bên liên quan nắm giữ (theo từng loại trái phiếu)		
17. Thuế và các khoản phải thu Nhà nước	Cuối năm	Đầu năm
a) Phải nộp (chi tiết theo từng loại thuế)	2.784.897.979	512.815.139
Tổng	2.784.897.979	512.815.139
b) Phi thu (chi tiết theo từng loại thuế)	298.567.163	



	298.567.163	
Tổng		
18. Chi phí phải trả	Cuối năm	Đầu năm
a) Ngắn hạn		
- Trích trước chi phí tiền lương trong thời gian nghỉ phép;		
- Chi phí trong thời gian ngừng kinh doanh;		
- Chi phí trích trước tạm tính giá vốn;		
- Các khoản trích trước khác;		
b) Dài hạn		
- Lãi vay	250.452.694	
- Các khoản khác (chi tiết từng khoản)		
Tổng	250.452.694	
19. Phải trả khác	Cuối năm	Đầu năm
a) Ngắn hạn		
- Tài sản thừa chờ giải quyết;		
- Kinh phí công đoàn;		66.221.696
- Bảo hiểm xã hội;		288.245.664
- Bảo hiểm y tế;		51.493.176
- Bảo hiểm thất nghiệp;		
- Phải trả về cổ phần hoá;		
- Nhận ký quỹ, ký cược ngắn hạn;		
- Cổ tức, lợi nhuận phải trả	22.792.183.851	21.929.340.012
- Các khoản phải trả, phải nộp khác.		
Cộng	22.792.183.851	22.335.300.548
b) Dài hạn (chi tiết từng khoản mục)		
- Nhận ký quỹ, ký cược dài hạn		
- Các khoản phải trả, phải nộp khác		
c) Số nợ quá hạn chưa thanh toán (chi tiết từng khoản mục, lý do chưa thanh toán nợ quá hạn)		
20. Doanh thu chưa thực hiện	Cuối năm	Đầu năm
a) Ngắn hạn		
- Doanh thu nhận trước;		
- Doanh thu từ chương trình khách hàng truyền thống;		
- Các khoản doanh thu chưa thực hiện khác.		
Cộng		
b) Dài hạn (chi tiết từng khoản mục như ngắn hạn)		
c) Khả năng không thực hiện được hợp đồng với khách hàng (chi tiết từng khoản mục, lý do không có khả năng thực hiện).		
21. Dự phòng phải trả	Cuối năm	Đầu năm
a) Ngắn hạn		
- Dự phòng bảo hành sản phẩm hàng hóa;		
- Dự phòng bảo hành công trình xây dựng;		
- Dự phòng tái cơ cấu		
- Dự phòng phải trả khác (Chi phí sửa chữa TSCĐ định kỳ, chi phí hoàn nguyên môi trường...)		
Cộng		
b) Dài hạn		
22- Tài sản thuế thu nhập hoãn lại và thuế thu nhập hoãn lại phải trả		
a - Tài sản thuế thu nhập hoãn lại:	Cuối năm	Đầu năm
- Thuế suất thuế TNDN sử dụng để xác định giá trị tài sản thuế thu nhập hoãn lại		
- Tài sản thuế thu nhập hoãn lại liên quan đến khoản chênh lệch tạm thời được khấu trừ		
- Tài sản thuế thu nhập hoãn lại liên quan đến khoản lỗ tính thuế chưa sử dụng		
- Tài sản thuế thu nhập hoãn lại liên quan đến khoản ưu đãi tính thuế chưa sử dụng		
- Số bù trừ với thuế thu nhập hoãn lại phải trả		

Tài sản thuế thu nhập hoãn lại

b - Thuế thu nhập hoãn lại phải trả	Cuối năm	Đầu năm
- Thuế suất thuế TNDN sử dụng để xác định giá trị thuế thu nhập hoãn lại phải trả		
- Khoản hoãn nhập thuế thu nhập hoãn lại phải trả đã được ghi nhận từ các năm trước		
- Số bù trừ với tài sản thuế thu nhập hoãn lại		

23- Vốn chủ sở hữu

a - Bảng cân đối biến động của vốn chủ sở hữu (Có biểu chi tiết đính kèm)		
b - Chi tiết vốn đầu tư của chủ sở hữu	Cuối năm	Đầu năm
- Vốn góp của công ty mẹ (nếu là công ty con)		
- Vốn góp của các đối tượng khác		
- Số lượng cổ phiếu quỹ:		

Cộng

c - Các giao dịch về vốn với các chủ sở hữu và phân phối cổ tức, chia lợi nhuận Năm nay		Năm trước
- Vốn đầu tư của chủ sở hữu		
+ Vốn góp đầu năm		
+ Vốn góp tăng trong năm		
+ Vốn góp giảm trong năm		
+ Vốn góp cuối năm		
- Cổ tức, lợi nhuận đã chia		

d - Cổ phiếu	Cuối năm	Đầu năm
- Số lượng cổ phiếu đăng ký phát hành		
- Số lượng cổ phiếu đã bán ra công chúng		
+ Cổ phiếu phổ thông		
+ Cổ phiếu ưu đãi		
- Số lượng cổ phiếu được mua lại		
+ Cổ phiếu phổ thông		
+ Cổ phiếu ưu đãi		
- Số lượng cổ phiếu đang lưu hành		
+ Cổ phiếu phổ thông		
+ Cổ phiếu ưu đãi		

* Mệnh giá cổ phiếu đang lưu hành:.....

đ - Cổ tức		
- Cổ tức đã công bố sau ngày kết thúc kỳ kế toán năm:		
+ Cổ tức đã công bố trên cổ phiếu phổ thông:.....		
+ Cổ tức đã công bố trên cổ phiếu ưu đãi:		
- Cổ tức của cổ phiếu ưu đãi lũy kế chưa được ghi nhận:.....		

e - Các quỹ của doanh nghiệp:		
- Quỹ đầu tư phát triển	50.895.040.843	46.390.521.367
- Quỹ khác thuộc vốn chủ sở hữu		

g - Thu nhập và chi phí, lãi hoặc lỗ được ghi nhận trực tiếp vào Vốn chủ sở hữu theo qui định của các chuẩn mực kế toán cụ thể.

24. Chênh lệch đánh giá lại tài sản	Cuối năm	Đầu năm
- Lí do thay đổi giữa số đầu năm và cuối năm (đánh giá lại trong trường hợp nào, tài sản nào được đánh giá lại, theo quyết định nào?..).		

25. Nguồn kinh phí	Năm nay	Năm trước
- Nguồn kinh phí được cấp trong năm		
- Chi sự nghiệp		
- Nguồn kinh phí còn lại cuối năm		

26. Các khoản mục ngoài Bảng cân đối kế toán	Cuối năm	Đầu năm
a) Tài sản thuê ngoài		
- Từ 1 năm trở xuống;		
- Trên 1 năm đến 5 năm;		



- Trên 5 năm;
- b) Tài sản nhận giữ hộ:
 - Vật tư hàng hoá nhận giữ hộ, gia công, nhận ủy thác
 - Hàng hoá nhận bán hộ, nhận ký gửi, nhận cầm cố, thế chấp
- c) Ngoại tệ các loại
- d) Kim khí quý, đá quý
- đ) Nợ khó đòi đã xử lý
- e) Các thông tin khác về các khoản mục ngoài Bảng cân đối kế toán

27. Các thông tin khác do doanh nghiệp tự thuyết minh, giải trình Cuối năm Đầu năm

VII- Thông tin bổ sung cho các khoản mục trình bày trong Báo cáo kết quả hoạt động kinh doanh

1. Tổng doanh thu bán hàng và cung cấp dịch vụ (Mã số 01)

a) Doanh thu		
- Doanh thu bán hàng	71.397.657.871	61.275.546.100
- Doanh thu cung cấp dịch vụ	32.574.111	28.711.110
- Doanh thu hợp đồng xây dựng		
+ Doanh thu của hợp đồng xây dựng được ghi nhận trong kỳ;		
+ Tổng doanh thu lũy kế của hợp đồng xây dựng được ghi nhận đến thời điểm lập báo cáo tài chính;		
Cộng	71.430.231.982	61.304.257.210

b) Doanh thu đối với các bên liên quan (chi tiết từng đối tượng)

c) Trường hợp ghi nhận doanh thu cho thuê tài sản là tổng số tiền nhận trước, doanh nghiệp phải thuyết minh thêm để so sánh sự khác biệt giữa việc ghi nhận doanh thu theo phương pháp phân bổ dần theo thời gian cho thuê; Khả năng suy giảm lợi nhuận và luồn

2. Các khoản giảm trừ doanh thu

Trong đó:

- Chiết khấu thương mại
- Giảm giá hàng bán
- Hàng bán bị trả lại

3. Giá vốn hàng bán

	Năm nay	Năm trước
- Giá vốn của hàng hóa đã bán	51.298.292.308	43.621.788.875
- Giá vốn của thành phẩm đã bán	2.005.725.281	5.025.422.474

Trong đó: Giá vốn trích trước của hàng hoá bất động sản bao gồm:

- + Hạng mục chi phí trích trước;
- + Giá trị trích trước vào chi phí của từng hạng mục;
- + Thời gian chi phí dự kiến phát sinh.
- Giá vốn của dịch vụ đã cung cấp
- Giá trị còn lại, chi phí nhượng bán, thanh lý của BĐS đầu tư đã bán 13.119.793
- Chi phí kinh doanh Bất động sản đầu tư
- Giá trị hàng tồn kho mất mát trong kỳ;
- Giá trị từng loại hàng tồn kho hao hụt ngoài định mức trong kỳ;
- Các khoản chi phí vượt mức bình thường khác được tính trực tiếp vào giá vốn; 250.452.694
- Dự phòng giảm giá hàng tồn kho;
- Các khoản ghi giảm giá vốn hàng bán.

Cộng **53.567.590.076** **48.647.211.349**

4. Doanh thu hoạt động tài chính

	Năm nay	Năm trước
- Lãi tiền gửi, tiền cho vay	5.361.414	5.957.776

- Lãi các khoản đầu tư
- Cổ tức, lợi nhuận được chia
- Lãi chênh lệch tỷ giá
- Lãi bán hàng trả chậm, chiết khấu thanh toán
- Doanh thu hoạt động tài chính khác

Cộng **5.361.414** **5.957.776**

5. Chi phí tài chính	Cuối năm	Đầu năm
- Lãi tiền vay	1.162.896.817	912.444.123
- Chiết khấu thanh toán, lãi bán hàng trả chậm		
- Lỗ do thanh lý các khoản đầu tư tài chính		
- Lỗ chênh lệch tỷ giá;		
- Dự phòng giảm giá các khoản đầu tư ngắn hạn, dài hạn		
- Chi phí tài chính khác		
- Các khoản giảm chi phí tài chính		
Cộng	1.162.896.817	912.444.123
6. Thu nhập khác	Cuối năm	Đầu năm
- Thanh lý, nhượng bán TSCĐ;		
- Lãi do đánh giá lại tài sản;		
- Tiền phạt thu được;		
- Thuế được giảm;		
- Các khoản khác.		
Cộng		
7. Chi phí khác	Cuối năm	Đầu năm
- Giá trị còn lại TSCĐ và chi phí thanh lý, nhượng bán TSCĐ;	-169.739.572	
- Lỗ do đánh giá lại tài sản;		
- Các khoản bị phạt;		
- Các khoản khác.		
Cộng	-169.739.572	
8. Chi phí bán hàng và chi phí quản lý doanh nghiệp	Cuối năm	Đầu năm
a) Các khoản chi phí quản lý doanh nghiệp phát sinh trong kỳ		
- Chi tiết các khoản chiếm từ 10% trở lên trên tổng chi phí QLDN;		
- Các khoản chi phí QLDN khác.		
b) Các khoản chi phí bán hàng phát sinh trong kỳ		
- Chi tiết các khoản chiếm từ 10% trở lên trên tổng chi phí bán hàng;		
- Các khoản chi phí bán hàng khác.		
c) Các khoản ghi giảm chi phí bán hàng và chi phí quản lý doanh nghiệp		
- Hoàn nhập dự phòng bảo hành sản phẩm, hàng hóa;		
- Hoàn nhập dự phòng tái cơ cấu, dự phòng khác;		
- Các khoản ghi giảm khác		
9. Chi phí sản xuất, kinh doanh theo yếu tố	Cuối năm	Đầu năm
- Chi phí nguyên liệu, vật liệu	9.050.724.017	3.243.894.854
- Chi phí nhân công	6.468.523.302	
- Chi phí khấu hao tài sản cố định	8.457.624.330	8.529.067.511
- Chi phí dịch vụ mua ngoài	934.769.805	
- Chi phí khác bằng tiền	1.013.882.885	
Cộng	29.925.524.339	11.772.962.365
10. Chi phí thuế thu nhập doanh nghiệp hiện hành	Cuối năm	
- Chi phí thuế thu nhập doanh nghiệp tính trên thu nhập chịu thuế năm hiện hành		
- Điều chỉnh chi phí thuế thu nhập doanh nghiệp của các năm trước vào chi phí thuế thu nhập hiện hành năm nay		
- Tổng chi phí thuế thu nhập doanh nghiệp hiện hành		
11. Chi phí thuế thu nhập doanh nghiệp hoãn lại	Cuối năm	
- Chi phí thuế thu nhập doanh nghiệp hoãn lại phát sinh từ các khoản chênh lệch tạm thời phải chịu thuế		
- Chi phí thuế thu nhập doanh nghiệp hoãn lại phát sinh từ việc hoàn nhập tài sản thuế thu nhập hoãn lại		
- Thu nhập thuế thu nhập doanh nghiệp hoãn lại phát sinh từ các khoản chênh lệch tạm thời được khấu trừ		
- Thu nhập thuế thu nhập doanh nghiệp hoãn lại phát sinh từ các khoản lỗ tính thuế và ưu đãi thuế chưa sử dụng		
- Thu nhập thuế thu nhập doanh nghiệp hoãn lại phát sinh từ việc hoàn nhập thuế thu nhập hoãn lại phải trả		
- Tổng chi phí thuế thu nhập doanh nghiệp hoãn lại		



VII- Thông tin bổ sung cho các khoản mục trình bày trong Báo cáo lưu chuyển tiền tệ

1. Các giao dịch không bằng tiền ảnh hưởng đến báo cáo lưu chuyển tiền tệ trong tương lai
 - Mua tài sản bằng cách nhận các khoản nợ liên quan trực tiếp hoặc thông qua nghiệp vụ cho thuê tài chính;
 - Mua doanh nghiệp thông qua phát hành cổ phiếu;
 - Chuyển nợ thành vốn chủ sở hữu;
 - Các giao dịch phi tiền tệ khác
2. Các khoản tiền do doanh nghiệp nắm giữ nhưng không được sử dụng: Trình bày giá trị và lý do của các khoản tiền và tương đương tiền lớn do doanh nghiệp nắm giữ nhưng không được sử dụng do có sự hạn chế của pháp luật hoặc các ràng buộc khác mà doanh nghiệp

VIII- Những thông tin khác


- 1- Những khoản nợ tiềm tàng, khoản cam kết và những thông tin tài chính khác:
- 2- Những sự kiện phát sinh sau ngày kết thúc kỳ kế toán năm:
- 3- Thông tin về các bên liên quan:
- 4- Trình bày tài sản, doanh thu, kết quả kinh doanh theo bộ phận (theo lĩnh vực kinh doanh hoặc khu vực địa lý) theo quy định của Chuẩn mực kế toán số 28 "Báo cáo bộ phận"(2):
- 5- Thông tin so sánh (những thay đổi về thông tin trong báo cáo tài chính của các niên độ kế toán trước):
- 6- Thông tin về hoạt động liên tục:
- 7- Những thông tin khác. (3)

Người lập biểu



Trịnh Huỳnh Châu Tiên

Kế toán trưởng



Nguyễn Quốc Phorig

Ngày 31. tháng 12. năm 2023

Người đại diện theo pháp luật



Nguyễn Bảo Tùng

CÔNG TY CỔ PHẦN
CẤP THOÁT NƯỚC LONG AN

CỘNG HÒA XÃ HỘI CHỦ NGHĨA VIỆT NAM
Độc lập – Tự do – Hạnh phúc

Long An, ngày 11. tháng 01 năm 2024

CÔNG BỐ THÔNG TIN ĐỊNH KỲ BÁO CÁO TÀI CHÍNH

Kính gửi: Sở Giao dịch Chứng khoán Hà Nội

Thực hiện quy định tại khoản 3 Điều 14 Thông tư số 96/2020/TT-BTC ngày 16/11/2020 của Bộ Tài chính hướng dẫn công bố thông tin trên thị trường chứng khoán, CTCP Cấp thoát nước Long An thực hiện công bố thông tin báo cáo tài chính (BCTC) quý 3/2023 Sở Giao dịch Chứng khoán Hà Nội như sau:

1. Tên tổ chức: Công ty Cổ phần Cấp thoát nước Long An

- Mã chứng khoán: LAW
- Địa chỉ: 250 Hùng Vương, Phường 4, TPTA, Long An
- Điện thoại liên hệ/Tel: 0272.3825.114- Fax: 0272.3826.040
- Email: info@Lawaco.com.vn Website: http://lawaco.com.vn

2. Nội dung thông tin công bố:

- BCTC Quý 4/2023

BCTC riêng (TCNY không có công ty con và đơn vị kế toán cấp trên có đơn vị trực thuộc);

BCTC hợp nhất (TCNY có công ty con);

BCTC tổng hợp (TCNY có đơn vị kế toán trực thuộc tổ chức bộ máy kế toán riêng).

- Các trường hợp thuộc diện phải giải trình nguyên nhân:

+ Tổ chức kiểm toán đưa ra ý kiến không phải là ý kiến chấp nhận toàn phần đối với BCTC (đối với BCTC được kiểm toán năm 2022):

Có

Không

Văn bản giải trình trong trường hợp tích có:

Có

Không

+ Lợi nhuận sau thuế trong kỳ báo cáo có sự chênh lệch trước và sau kiểm toán từ 5% trở lên, chuyển từ lỗ sang lãi hoặc ngược lại (đối với BCTT được kiểm toán năm 2022);

Có

Không

Văn bản giải trình trong trường hợp tích có:

Có

Không

+ Lợi nhuận sau thuế thu nhập doanh nghiệp tại báo cáo kết quả kinh doanh của kỳ báo cáo thay đổi từ 10% trở lên so với báo cáo cùng kỳ năm trước:

Có

Không

Văn bản giải trình trong trường hợp tích có:

Có

Không

+ Lợi nhuận sau thuế trong kỳ báo cáo bị lỗ, chuyển từ lãi ở báo cáo cùng kỳ năm trước sang lỗ ở kỳ này hoặc ngược lại:

Có

Không

Văn bản giải trình trong trường hợp tích có:

Có

Không

Thông tin này đã được công bố trên trang thông tin điện tử của công ty vào ngày: 11/01/2024 tại đường dẫn: www.Lawaco.com.vn

Chúng tôi xin cam kết các thông tin công bố trên đây là đúng sự thật và hoàn toàn chịu trách nhiệm trước pháp luật về nội dung các thông tin công bố.

Tài liệu đính kèm:
- BCTC quý 3

Đại diện tổ chức
Người UQCBTT
(Ký, ghi rõ họ tên, chức vụ, đóng dấu)



Cao Duy Thanh

