



BÁO CÁO TÀI CHÍNH CÔNG TY MẸ

QUÝ 4 NĂM 2023



CHẤT LƯỢNG LÀ THƯƠNG HIỆU

CÔNG TY CỔ PHẦN XÂY DỰNG 47

🏠 Số 8, Biên Cương, Quy Nhơn, Bình Định

☎ +84.256 3522 166

📞 +84.256 3522 316

✉ c47@xaydung47.vn

🌐 www.xaydung47.vn

📍 C47 (HOSE)

**BẢNG CÂN ĐỐI KẾ TOÁN**

Tại ngày 31 tháng 12 năm 2023

(Áp dụng cho doanh nghiệp đáp ứng giả định hoạt động liên tục)

Đơn vị tính: VND

| TÀI SẢN | Mã số | Thuyết minh | Số cuối kỳ | Số đầu năm |
|--|------------|-------------|--------------------------|--------------------------|
| 1 | 2 | 3 | 4 | 5 |
| A. TÀI SẢN NGẮN HẠN | 100 | | 1.251.827.583.105 | 1.260.205.445.845 |
| I. Tiền và các khoản tương đương tiền | 110 | | 12.020.212.660 | 17.471.506.765 |
| 1. Tiền | 111 | 1 | 9.482.212.660 | 17.471.506.765 |
| - Tiền mặt tại quỹ (gồm cả ngân phiếu) | 111A | | 7.318.137.486 | 13.431.648.593 |
| - Tiền gửi Ngân hàng | 111B | | 2.164.075.174 | 4.039.858.172 |
| - Tiền đang chuyển | 111C | | - | |
| 2. Các khoản tương đương tiền | 112 | | 2.538.000.000 | |
| II. Đầu tư tài chính ngắn hạn | 120 | 2 | | |
| 1. Chứng khoán kinh doanh | 121 | | | |
| 2. Dự phòng giảm giá chứng khoán kinh doanh (*) | 122 | | | |
| 3. Đầu tư nắm giữ đến ngày đáo hạn | 123 | | | |
| III. Các khoản phải thu ngắn hạn | 130 | | 392.524.261.392 | 465.955.176.670 |
| 1. Phải thu ngắn hạn của khách hàng | 131 | 3 | 256.785.118.501 | 340.649.765.944 |
| 2. Trả trước cho người bán ngắn hạn | 132 | 5 | 45.545.833.514 | 59.615.424.847 |
| 3. Phải thu nội bộ ngắn hạn | 133 | | | |
| - Phải thu nội bộ về CP đi vay đủ điều kiện được vốn hóa | 133B | | | |
| 4. Phải thu theo tiến độ kế hoạch hợp đồng xây dựng | 134 | | | |
| 5. Phải thu về cho vay ngắn hạn | 135 | | | |
| 6. Phải thu ngắn hạn khác | 136 | 4 | 94.314.707.168 | 65.689.985.879 |
| 7. Dự phòng các khoản phải thu ngắn hạn khó đòi (*) | 137 | | -4.121.397.791 | |
| 8. Tài sản thiếu chờ xử lý | 139 | | | |
| IV. Hàng tồn kho | 140 | | 845.343.205.023 | 776.504.753.716 |
| 1. Hàng tồn kho | 141 | 7 | 845.343.205.023 | 776.504.753.716 |
| 2. Dự phòng giảm giá hàng tồn kho (*) | 149 | | | |
| V. Tài sản ngắn hạn khác | 150 | | 1.939.904.030 | 274.008.694 |
| 1. Chi phí trả trước ngắn hạn | 151 | 13 | 1.939.904.030 | 274.008.694 |
| 2. Thuế giá trị gia tăng được khấu trừ | 152 | | | |
| 3. Thuế và các khoản khác phải thu Nhà nước | 153 | | | |
| 4. Giao dịch mua bán lại trái phiếu Chính phủ | 154 | | | |
| 5. Tài sản ngắn hạn khác | 155 | 17 | | |

| | | | | |
|---|------------|----------|------------------------|------------------------|
| B. TÀI SẢN DÀI HẠN | 200 | | 451.480.528.137 | 480.113.052.014 |
| I. Các khoản phải thu dài hạn | 210 | | 17.068.399.335 | 15.048.352.406 |
| 1. Phải thu dài hạn của khách hàng | 211 | | | |
| 2. Trả trước cho người bán dài hạn | 212 | | | |
| 3. Vốn kinh doanh ở đơn vị trực thuộc | 213 | | | |
| 4. Phải thu nội bộ dài hạn | 214 | | | |
| 5. Phải thu về cho vay dài hạn | 215 | | | |
| 6. Phải thu dài hạn khác | 216 | | 17.068.399.335 | 15.048.352.406 |
| - Phải thu dài hạn khác (1385) | 216A | | | |
| - Phải thu dài hạn khác (1388) | 216B | | | |
| - Phải thu dài hạn khác (141) | 216C | | | |
| - Phải thu dài hạn khác (244) | 216D | | 17.068.399.335 | 15.048.352.406 |
| - Phải thu dài hạn khác (334) | 216E | | | |
| - Phải thu dài hạn khác (3381) | 216F | | | |
| - Phải thu dài hạn khác (3385) | 216G | | | |
| - Phải thu dài hạn khác (3388) | 216H | | | |
| 7. Dự phòng phải thu dài hạn khó đòi (*) | 219 | | | |
| | | | | |
| II. Tài sản cố định | 220 | | 364.938.347.826 | 377.236.056.661 |
| 1. Tài sản cố định hữu hình | 221 | 9 | 261.229.689.686 | 281.602.815.239 |
| - Nguyên giá | 222 | | 1.061.596.079.382 | 1.086.460.361.308 |
| - Giá trị hao mòn lũy kế (*) | 223 | | -800.366.389.696 | -804.857.546.069 |
| 2. Tài sản cố định thuê tài chính | 224 | 11 | 102.518.806.500 | 94.072.334.602 |
| - Nguyên giá | 225 | | 115.448.442.975 | 98.477.608.087 |
| - Giá trị hao mòn lũy kế (*) | 226 | | -12.929.636.475 | -4.405.273.485 |
| 3. Tài sản cố định vô hình | 227 | 10 | 1.189.851.640 | 1.560.906.820 |
| - Nguyên giá | 228 | | 3.128.099.393 | 3.128.099.393 |
| - Giá trị hao mòn lũy kế (*) | 229 | | -1.938.247.753 | -1.567.192.573 |
| | | | | |
| III. Bất động sản đầu tư | 230 | | | |
| - Nguyên giá | 231 | 12 | | |
| - Giá trị hao mòn lũy kế (*) | 232 | | | |
| | | | | |
| IV. Tài sản dở dang dài hạn | 240 | 8 | 1.451.381.384 | 3.554.254.243 |
| 1. Chi phí sản xuất, kinh doanh dở dang dài hạn | 241 | | | - |
| 2. Chi phí xây dựng cơ bản dở dang | 242 | | 1.451.381.384 | 3.554.254.243 |
| | | | | - |
| V. Đầu tư tài chính dài hạn | 250 | 2 | 54.035.289.881 | 55.828.008.431 |
| 1. Đầu tư vào công ty con | 251 | | 81.825.000.000 | 81.825.000.000 |
| 2. Đầu tư vào công ty liên doanh, liên kết | 252 | | | |
| 3. Đầu tư góp vốn vào đơn vị khác | 253 | | | |
| 4. Dự phòng đầu tư tài chính dài hạn (*) | 254 | | -29.789.710.119 | -28.486.991.569 |
| 5. Đầu tư nắm giữ đến ngày đáo hạn | 255 | | 2.000.000.000 | 2.490.000.000 |
| + Đầu tư nắm giữ đến ngày đáo hạn (1281) | 255A | | 2.000.000.000 | 2.490.000.000 |
| + Đầu tư nắm giữ đến ngày đáo hạn (1282) | 255B | | | |
| + Đầu tư nắm giữ đến ngày đáo hạn (1288) | 255C | | | |

| | | | | |
|--|------------|-----------|--------------------------|--------------------------|
| VI. Tài sản dài hạn khác | 260 | 13 | 13.987.109.711 | 28.446.380.273 |
| 1. Chi phí trả trước dài hạn | 261 | | 13.987.109.711 | 28.446.380.273 |
| 2. Tài sản thuế thu nhập hoãn lại | 262 | | | |
| 3. Thiết bị, vật tư, phụ tùng thay thế dài hạn | 263 | | | |
| 4. Tài sản dài hạn khác | 268 | | | |
| TỔNG CỘNG TÀI SẢN (270 = 100 + 200) | 270 | | 1.703.308.111.242 | 1.740.318.497.859 |

| NGUỒN VỐN | Mã số | Thuyết minh | Số cuối kỳ | Đầu năm |
|---|------------|-------------|--------------------------|--------------------------|
| 1 | 2 | 3 | 4 | 5 |
| C. NỢ PHẢI TRẢ | 300 | | 1.283.320.209.448 | 1.334.815.764.735 |
| I. Nợ ngắn hạn | 310 | | 972.755.298.730 | 852.562.234.730 |
| 1. Phải trả người bán ngắn hạn | 311 | 16 | 237.553.404.842 | 150.374.707.056 |
| 2. Người mua trả tiền trước ngắn hạn | 312 | | 10.581.147.343 | 12.077.099.898 |
| 3. Thuế và các khoản phải nộp nhà nước | 313 | | 25.378.937.979 | 24.333.905.853 |
| 4. Phải trả người lao động | 314 | | 53.532.169.358 | 27.311.602.851 |
| 5. Chi phí phải trả ngắn hạn | 315 | | 1.066.801.619 | 563.927.273 |
| 6. Phải trả nội bộ ngắn hạn | 316 | | | |
| 7. Phải trả theo tiến độ kế hoạch hợp đồng xây dựng | 317 | | | |
| 8. Doanh thu chưa thực hiện ngắn hạn | 318 | | | |
| 9. Phải trả ngắn hạn khác | 319 | | 51.881.328.486 | 32.741.124.294 |
| 10. Vay và nợ thuê tài chính ngắn hạn | 320 | 15 | 589.736.005.100 | 601.706.663.502 |
| 11. Dự phòng phải trả ngắn hạn | 321 | | | |
| 12. Quỹ khen thưởng, phúc lợi | 322 | | 3.025.504.003 | 3.453.204.003 |
| 13. Quỹ bình ổn giá | 323 | | | |
| 14. Giao dịch mua bán lại trái phiếu Chính phủ | 324 | | | |
| | | | | |
| II. Nợ dài hạn | 330 | | 310.564.910.718 | 482.253.530.005 |
| 1. Phải trả người bán dài hạn | 331 | | | |
| 2. Người mua trả tiền trước dài hạn | 332 | | 239.777.489.888 | 413.582.562.309 |
| 3. Chi phí phải trả dài hạn | 333 | | | |
| 4. Phải trả nội bộ về vốn kinh doanh | 334 | | | |
| 5. Phải trả nội bộ dài hạn | 335 | | | |
| 6. Doanh thu chưa thực hiện dài hạn | 336 | | | |
| 7. Phải trả dài hạn khác | 337 | | | |
| 8. Vay và nợ thuê tài chính dài hạn | 338 | 15 | 70.787.420.830 | 68.670.967.696 |
| 9. Trái phiếu chuyển đổi | 339 | | | |
| 10. Cổ phiếu ưu đãi | 340 | | | |
| 11. Thuế thu nhập hoãn lại phải trả | 341 | | | |
| 12. Dự phòng phải trả dài hạn | 342 | | | |
| 13. Quỹ phát triển khoa học, công nghệ | 343 | | | |
| | | | | |

| | | | | |
|--|------------|----|--------------------------|--------------------------|
| D. VỐN CHỦ SỞ HỮU | 400 | | 419.987.901.794 | 405.502.733.124 |
| I. Vốn chủ sở hữu | 410 | | 419.987.901.794 | 405.502.733.124 |
| 1. Vốn góp của chủ sở hữu | 411 | 25 | 363.422.690.000 | 275.295.040.000 |
| - Cổ phiếu phổ thông có quyền biểu quyết | 411a | | 363.422.690.000 | 275.295.040.000 |
| - Cổ phiếu ưu đãi | 411b | | | |
| 2. Thặng dư vốn cổ phần | 412 | | 1.833.878.094 | 1.853.878.094 |
| 3. Quyền chọn chuyển đổi trái phiếu | 413 | | | |
| 4. Vốn khác của chủ sở hữu | 414 | | | |
| 5. Cổ phiếu quỹ (*) | 415 | | | |
| 6. Chênh lệch đánh giá lại tài sản | 416 | 26 | | |
| 7. Chênh lệch tỷ giá hối đoái | 417 | 27 | | |
| 8. Quỹ đầu tư phát triển | 418 | 25 | 29.343.494.198 | 56.870.894.198 |
| 9. Quỹ hỗ trợ sắp xếp doanh nghiệp | 419 | | | |
| 10. Quỹ khác thuộc vốn chủ sở hữu | 420 | 25 | | |
| 11. Lợi nhuận sau thuế chưa phân phối | 421 | | 25.387.839.502 | 71.482.920.832 |
| - LNST chưa phân phối lũy kế đến cuối kỳ trước | 421a | | 10.923.440.832 | |
| - LNST chưa phân phối kỳ này | 421b | | 14.464.398.670 | |
| 12. Nguồn vốn đầu tư XDCB | 422 | | | |
| 13. Lợi ích cổ đông không kiểm soát | 429 | | | |
| II. Nguồn kinh phí và quỹ khác | 430 | | | |
| 1. Nguồn kinh phí | 431 | | | |
| 2. Nguồn kinh phí đã hình thành TSCĐ | 432 | | | |
| TỔNG CỘNG NGUỒN VỐN (440 = 300 + 400) | 440 | | 1.703.308.111.242 | 1.740.318.497.859 |

Quy Nhơn, ngày 25 tháng 01 năm 2024

Người lập biểu



Đặng Thành Quang

Kế toán trưởng



Hồ Đình Phong

Tổng Giám đốc



Đương Minh Quang



CÔNG TY CỔ PHẦN XÂY DỰNG 47

ISO 9001:2015

Mẫu số B02a-DN

(Ban hành theo Thông tư số 200/2014/TT-BTC
ngày 22/12/2014 của Bộ Tài chính)

BÁO CÁO KẾT QUẢ HOẠT ĐỘNG KINH DOANH

Quý 4 năm 2023

Đơn vị tính: VND

| Chỉ tiêu | Mã số | Thuyết minh | Quý 4 | | Lũy kế từ đầu năm | |
|--|-------|-------------|-----------------|-----------------|-------------------|-----------------|
| | | | Năm nay | Năm trước | Năm nay | Năm trước |
| 1 | 2 | 3 | 4 | 5 | 6 | 7 |
| 1. Doanh thu bán hàng và cung cấp dịch vụ | 01 | VII.1 | 238.549.784.385 | 241.313.661.052 | 940.561.155.798 | 748.479.849.760 |
| 2. Các khoản giảm trừ doanh thu | 02 | 2 | | | | |
| 3. Doanh thu thuần về bán hàng và cung cấp dịch vụ (10 = 01 - 02) | 10 | | 238.549.784.385 | 241.313.661.052 | 940.561.155.798 | 748.479.849.760 |
| 4. Giá vốn hàng bán | 11 | 3 | 219.770.711.280 | 221.399.153.180 | 839.390.844.291 | 661.286.338.480 |
| 5. Lợi nhuận gộp bán hàng và cung cấp dịch vụ (20 = 10 - 11) | 20 | | 18.779.073.105 | 19.914.507.872 | 101.170.311.507 | 87.193.511.280 |
| 6. Doanh thu hoạt động tài chính | 21 | 4 | 219.238.251 | 406.801.808 | 226.075.915 | 429.357.222 |
| 7. Chi phí tài chính | 22 | 5 | 12.246.042.354 | 13.507.721.497 | 65.155.632.072 | 45.587.456.519 |
| - Trong đó: Chi phí lãi vay | 23 | | 10.243.542.862 | 12.640.146.940 | 52.791.166.278 | 45.530.033.118 |
| 8. Chi phí bán hàng | 25 | 8 | | | | |
| 9. Chi phí quản lý doanh nghiệp | 26 | 8 | 6.156.928.266 | 5.674.332.693 | 23.769.551.164 | 24.813.210.806 |
| 10. Lợi nhuận thuần từ hoạt động kinh doanh {30 = 20 + (21 - 22) - (25 + 26)} | 30 | | 595.340.736 | 1.139.255.490 | 12.471.204.186 | 17.222.201.177 |
| 11. Thu nhập khác | 31 | 6 | 5.084.905.323 | 5.364.553.155 | 14.554.972.512 | 5.662.365.366 |
| 12. Chi phí khác | 32 | 7 | 449.377.598 | 2.509.736.547 | 8.204.080.977 | 4.416.393.176 |
| 13. Lợi nhuận khác (40 = 31 - 32) | 40 | | 4.635.527.725 | 2.854.816.608 | 6.350.891.535 | 1.245.972.190 |

| Chỉ tiêu | Mã số | Thuyết minh | Quý 4 | | Lũy kế từ đầu năm | |
|---|-------|-------------|---------------|---------------|-------------------|----------------|
| | | | Năm nay | Năm trước | Năm nay | Năm trước |
| 1 | 2 | 3 | 4 | 5 | 6 | 7 |
| 14. Tổng lợi nhuận kế toán trước thuế (50 = 30 + 40) | 50 | | 5.230.868.461 | 3.994.072.098 | 18.822.095.721 | 18.468.173.367 |
| 15. Chi phí thuế TNDN hiện hành | 51 | | 1.175.535.592 | 1.288.411.345 | 4.357.697.051 | 4.655.993.568 |
| 16. Chi phí thuế TNDN hoãn lại | 52 | | | | | |
| 17. Lợi nhuận sau thuế thu nhập doanh nghiệp (60 = 50 - 51 - 52) | 60 | | 4.055.332.869 | 2.705.660.753 | 14.464.398.670 | 13.812.179.799 |

Quy Nhơn, ngày 25 tháng 01 năm 2024

Người lập biểu



Đặng Thành Quang

Kế toán trưởng



Hồ Đình Phong

Tổng Giám đốc



Đương Minh Quang



BÁO CÁO LƯU CHUYỂN TIỀN TỆ

Từ đầu năm đến 31 tháng 12 năm 2023

(Theo phương pháp trực tiếp)

Đơn vị tính: VND

| Chỉ tiêu | Mã số | Thuyết minh | Kỳ này | Cùng kỳ năm trước |
|--|-----------|-------------|-----------------------|------------------------|
| 1 | 2 | 3 | 4 | 5 |
| I. Lưu chuyển tiền từ hoạt động kinh doanh | | | - | - |
| 1. Tiền thu từ bán hàng, cung cấp dịch vụ và doanh thu khác | 1 | | 694.971.652.094 | 607.000.689.156 |
| 2. Tiền chi trả cho người cung cấp hàng hóa và dịch vụ | 2 | | -438.129.056.127 | -479.912.853.153 |
| 3. Tiền chi trả cho người lao động | 3 | | -106.103.169.477 | -16.713.673.216 |
| 4. Tiền lãi vay đã trả | 4 | | -52.791.166.278 | -45.530.033.118 |
| 5. Thuế thu nhập doanh nghiệp đã nộp | 5 | | -4.471.002.617 | -17.104.305.853 |
| 6. Tiền thu khác từ hoạt động kinh doanh | 6 | | 212.015.686.783 | 162.149.892.265 |
| 7. Tiền chi khác cho hoạt động kinh doanh | 7 | | -289.017.250.401 | -281.065.977.449 |
| Lưu chuyển tiền thuần từ hoạt động kinh doanh | 20 | | 16.475.693.977 | -71.176.261.368 |
| | | | | |
| II. Lưu chuyển tiền từ hoạt động đầu tư | | | | |
| 1. Tiền chi để mua sắm, xây dựng TSCĐ và các TS dài hạn khác | 21 | | -7.448.518.723 | -11.983.772.383 |
| 2. Tiền thu từ thanh lý, nhượng bán TSCĐ và các tài sản dài hạn khác | 22 | | 9.597.983.505 | |
| 3. Tiền chi cho vay, mua các công cụ nợ của đơn vị khác | 23 | | | |
| 4. Tiền thu hồi cho vay, bán lại các công cụ nợ của đơn vị khác | 24 | | | |
| 5. Tiền chi đầu tư góp vốn vào đơn vị khác | 25 | | | |
| 6. Tiền thu hồi đầu tư góp vốn vào đơn vị khác | 26 | | | |
| 7. Tiền thu lãi cho vay, cổ tức và lợi nhuận được chia | 27 | | 226.075.915 | 196.936.571 |
| Lưu chuyển tiền thuần từ hoạt động đầu tư | 30 | | 2.375.540.697 | -11.786.835.812 |
| | | | | |
| III. Lưu chuyển tiền từ hoạt động tài chính | | | | |
| 1. Tiền thu từ phát hành cổ phiếu, nhận vốn góp của chủ sở hữu | 31 | | | |
| 2. Tiền trả lại vốn góp cho các chủ sở hữu, mua lại cổ phiếu của doanh nghiệp đã phát hành | 32 | | | |
| 3. Tiền thu từ đi vay | 33 | | 520.504.855.502 | 465.822.316.965 |
| 4. Tiền trả nợ gốc vay | 34 | | -520.658.002.192 | -451.252.173.213 |

| Chỉ tiêu | Mã số | Thuyết minh | Kỳ này | Cùng kỳ năm trước |
|---|-----------|-------------|------------------------|------------------------|
| 1 | 2 | 3 | 4 | 5 |
| 5. Tiền trả nợ gốc thuê tài chính | 35 | | -24.149.382.089 | -12.215.797.022 |
| 6. Cổ tức, lợi nhuận đã trả cho chủ sở hữu | 36 | | | - |
| Lưu chuyển tiền thuần từ hoạt động tài chính | 40 | | -24.302.528.779 | 2.354.346.730 |
| | | | | |
| Lưu chuyển tiền thuần trong kỳ (50=20+30+40) | 50 | | -5.451.294.105 | -80.608.750.450 |
| | | | | |
| Tiền và tương đương tiền đầu kỳ | 60 | | 17.471.506.765 | 98.080.257.215 |
| Ảnh hưởng của thay đổi tỷ giá hối đoái quy đổi ngoại tệ | 61 | | | |
| | | | | |
| Tiền và tương đương tiền cuối kỳ (70=50+60+61) | 70 | | 12.020.212.660 | 17.471.506.765 |
| | | | | |

Quy Nhơn, ngày 25 tháng 01 năm 2024

Người lập biểu



Đặng Thành Quang

Kế toán trưởng



Hồ Đình Phong

Tổng Giám đốc



Dương Minh Quang

THUYẾT MINH BÁO CÁO TÀI CHÍNH

TỪ ĐẦU NĂM ĐẾN 31/12/2023

I. ĐẶC ĐIỂM HOẠT ĐỘNG CỦA DOANH NGHIỆP:

1. Hình thức sở hữu vốn: Công ty Cổ phần.

Công ty cổ phần Xây dựng 47 được chuyển đổi từ doanh nghiệp nhà nước theo Quyết định số: 4411/2001/QĐ/BNN-TCCB ngày 08/12/2001 do Bộ trưởng Bộ Nông nghiệp và Phát triển nông thôn. Công ty được thành lập theo Giấy chứng nhận đăng ký kinh doanh số 3503000064 ngày 27/06/2005 do Sở Kế hoạch Đầu tư tỉnh Bình Định cấp và thay đổi lần thứ 24 với số mới 4100258747 ngày 22/12/2023

Vốn điều lệ: **363.422.690.000 VND**
Cổ phiếu công ty được đăng ký giao dịch tại Sở Giao dịch chứng khoán TPHCM với mã C47
Khối lượng cổ phiếu niêm yết: **36.342.269**

2. Lĩnh vực kinh doanh: Tổng hợp nhiều lĩnh vực kinh doanh.

3. Ngành nghề kinh doanh:

- Xây dựng các công trình thủy lợi, thủy điện, giao thông, công nghiệp, dân dụng.
- Khai thác, vận chuyển vật liệu xây dựng.
- Dịch vụ thí nghiệm kiểm tra độ bền cơ học bê tông kết cấu.
- Đại tu xe máy thi công.
- Sản xuất, phục hồi phụ kiện cơ khí, sản xuất các sản phẩm cơ khí công trình.
- Kinh doanh khách sạn, nhà hàng, rượu, thuốc lá, dịch vụ Massage.
- Đại lý rượu, bia, nước giải khát. Đại lý dịch vụ Internet.
- Kinh doanh lẻ hàng nội địa và quốc tế; các dịch vụ du lịch khác.
- Đại lý thu đổi ngoại tệ.
- Mua bán hàng thủ công mỹ nghệ.
- Tổ chức hội nghị, hội thảo.
- Dịch vụ quảng cáo.
- Đại lý bán vé máy bay, tàu hoả.
- Tư vấn du học.
- Kinh doanh vận chuyển khách bằng ô tô theo hợp đồng.
- Kinh doanh dịch vụ thể thao, giải trí trên biển.
- Hoạt động dạy nghề.
- Thi công khoan phụt vữa và xử lý nền móng công trình.
- Dịch vụ đưa người lao động đi làm việc ở nước ngoài.

4. Chu kỳ sản xuất, kinh doanh thông thường: ngắn hạn

5. Đặc điểm hoạt động của doanh nghiệp trong năm tài chính có ảnh hưởng đến báo cáo tài chính:

6. Cấu trúc doanh nghiệp:

6. Cấu trúc doanh nghiệp:

a) Danh sách các Công ty con:

| Tên công ty | Vốn đầu tư | Tỷ lệ | Thông tin công ty con |
|---|----------------|---------|--|
| + Công ty CP Thủy điện Văn Phong | 75.825.000.000 | 67,70% | Thôn Hòa Sơn, xã Bình Tường, Tây Sơn, Bình Định. Mã số 4101309994. |
| + Công ty TNHH MTV Cung ứng và Xuất khẩu lao động Bình Định | 5.000.000.000 | 100,00% | Số 8 Biên Cương, Quy Nhơn, Bình Định. Mã số 4101500126. |
| + Công ty TNHH MTV Dịch vụ Du lịch Hải Âu | 1.000.000.000 | 100,00% | Số 489 An Dương Vương, Quy Nhơn, Bình Định. Mã số 4101500126. |

b) Danh sách các Công ty liên kết:

| Tên công ty | Vốn đầu tư | Tỷ lệ | Thông tin công ty con |
|-------------|------------|-------|-----------------------|
| | | | |

II. KỲ KẾ TOÁN, ĐƠN VỊ TIỀN TỆ SỬ DỤNG TRONG KẾ TOÁN

- Kỳ kế toán năm: Bắt đầu từ ngày 01/01/2023 kết thúc vào ngày 31/12/2023
- Đơn vị tiền tệ sử dụng trong kế toán: đồng Việt Nam

III. CHUẨN MỰC VÀ CHẾ ĐỘ KẾ TOÁN ÁP DỤNG:

- Chế độ kế toán áp dụng: theo Thông tư số 200/2014/TT-BTC ngày 22/12/2014 của Bộ trưởng Bộ Tài chính
- Tuyên bố về việc tuân thủ Chuẩn mực kế toán và Chế độ kế toán: Báo cáo tài chính được lập và trình bày phù hợp với các chuẩn mực và chế độ kế toán Việt Nam.

IV. CÁC CHÍNH SÁCH KẾ TOÁN ÁP DỤNG:

1. Các loại tỷ giá hối đoái áp dụng trong kế toán:

- Tỷ giá hối đoái được sử dụng để hạch toán là tỷ giá thực tế tại ngày phát sinh giao dịch tại ngân hàng thương mại nơi doanh nghiệp mở tài khoản.
- Tỷ giá hối đoái được sử dụng để đánh giá lại các khoản mục có gốc ngoại tệ là tỷ giá bình quân liên ngân hàng do Ngân hàng Nhà nước công bố tại thời điểm kết thúc kỳ kế toán.

2. Nguyên tắc ghi nhận các khoản tiền và các khoản tương đương tiền:

2.1. Nguyên tắc ghi nhận các khoản tiền và các khoản tương đương tiền:

Tiền và các khoản tương đương tiền: bao gồm các khoản tiền mặt tại quỹ, tiền gửi không kỳ hạn, các khoản đầu tư ngắn hạn hoặc các khoản đầu tư có tính thanh khoản cao.

2.2. Nguyên tắc và phương pháp chuyển đổi các đồng tiền khác sang đồng tiền sử dụng trong kế toán:

Tất cả các nghiệp vụ kinh tế phát sinh bằng ngoại tệ đều được quy đổi sang đồng Việt Nam theo tỷ giá thực tế.

Tài sản là tiền và công nợ có gốc ngoại tệ cuối kỳ được chuyển đổi sang Đồng Việt Nam theo tỷ giá mua ngoại tệ của ngân hàng thương mại nơi doanh nghiệp thường xuyên có giao dịch tại thời điểm lập Báo cáo tài chính. Đối với các khoản ngoại tệ gửi ngân hàng thì tỷ giá thực tế khi đánh giá lại là tỷ giá mua của chính ngân hàng nơi doanh nghiệp mở tài khoản ngoại tệ tại ngày lập Báo cáo tài chính.

3. Nguyên tắc ghi nhận các khoản đầu tư tài chính:

3.1. Chứng khoán kinh doanh: Không phát sinh

3.2. Các khoản đầu tư nắm giữ đến ngày đáo hạn: là các khoản tiền gửi có kỳ hạn được ghi nhận theo nguyên tắc giá gốc.

3.3. Các khoản cho vay: Không có

3.4. Các khoản đầu tư vào công ty con, công ty liên kết, vốn góp vào cơ sở kinh doanh đồng kiểm soát: Ghi nhận theo nguyên tắc giá gốc kể từ ngày góp vốn đầu tư, hoặc ngày mua cổ phiếu, trái phiếu.

Các khoản đầu tư chứng khoán:

+ Có thời hạn thu hồi hoặc đáo hạn không quá 3 tháng kể từ ngày mua khoản đầu tư đó được coi là "tương đương tiền".

+ Có thời hạn thu hồi vốn dưới 1 năm hoặc trong 1 chu kỳ kinh doanh được phân loại là tài sản ngắn hạn.

+ Có thời hạn thu hồi vốn trên 1 năm hoặc hơn 1 chu kỳ kinh doanh được phân loại là tài sản dài hạn.

Phương pháp lập dự phòng giảm giá đầu tư ngắn hạn, dài hạn: áp dụng theo hướng dẫn tại Thông tư số 48/2019/TT-BTC ngày 08 tháng 08 năm 2019 của Bộ Tài chính.

Thanh lý khoản đầu tư: Phần chênh lệch giữa giá trị thanh lý thuần và giá trị ghi sổ được hạch toán vào thu nhập hoặc chi phí.

4. Nguyên tắc kế toán nợ phải thu:

4.1. Các khoản phải thu khách hàng, khoản trả trước cho người bán, phải thu nội bộ, và các khoản phải thu khác tại thời điểm báo cáo, nếu:

+ Có thời hạn thu hồi hoặc thanh toán dưới 01 năm (hoặc trong một chu kỳ sản xuất kinh doanh) được phân loại là Tài sản ngắn hạn.

+ Có thời hạn thu hồi hoặc thanh toán trên 01 năm (hoặc trên một chu kỳ sản xuất kinh doanh) được phân loại là Tài sản dài hạn;

4.2. Lập dự phòng phải thu khó đòi: Dự phòng nợ phải thu khó đòi thể hiện phần giá trị dự kiến bị tổn thất của các khoản nợ phải thu có khả năng không được khách hàng thanh toán đối với các khoản phải thu tại thời điểm lập báo cáo tài chính.

Đối với nợ phải thu quá hạn thanh toán thực hiện theo đúng hướng dẫn tại Thông tư số 48/2019/TT-BTC ngày 08 tháng 08 năm 2019 của Bộ Tài chính.

5. Nguyên tắc ghi nhận hàng tồn kho:

- Nguyên tắc ghi nhận hàng tồn kho: Hàng tồn kho được ghi nhận theo giá gốc

- Phương pháp tính giá trị hàng tồn kho: Phương pháp bình quân gia quyền

- Phương pháp hạch toán hàng tồn kho: Kế khai thường xuyên

6. Nguyên tắc ghi nhận và khấu hao TSCĐ, TSCĐ thuê tài chính, bất động sản đầu tư:

Nguyên tắc ghi nhận: Ghi nhận theo nguyên giá

Phương pháp khấu hao TSCĐ: Khấu hao TSCĐ được trích theo phương pháp đường thẳng. Thời gian khấu hao phù hợp với Thông tư số 45/2013/TT-BTC ngày 25/04/2013 của Bộ Tài chính về việc quản lý, sử dụng và trích khấu hao TSCĐ.

7. Nguyên tắc kế toán chi phí trả trước:

Các chi phí trả trước chỉ liên quan đến chi phí sản xuất kinh doanh năm tài chính hiện tại được ghi nhận là chi phí trả trước ngắn hạn.

Các chi phí sau đây đã phát sinh trong năm tài chính nhưng được ghi nhận là chi phí trả trước dài hạn để phân bổ dần vào kết quả hoạt động kinh doanh, bao gồm:

- + Công cụ dụng cụ xuất dùng có giá trị lớn.
- + Chi phí sửa chữa lớn tài sản cố định phát sinh một lần quá lớn.
- + Các khoản chi phí trả trước khác có phát sinh lớn mà theo xét đoán của ban lãnh đạo doanh nghiệp thì cần thiết được phân bổ cho nhiều kỳ kế toán.

8. Nguyên tắc kế toán nợ phải trả:

Các khoản phải trả người bán, phải trả nội bộ, phải trả khác tại thời điểm báo cáo, nếu:

+ Có thời hạn thanh toán dưới 01 năm hoặc trong một chu kỳ sản xuất kinh doanh được phân loại là nợ ngắn hạn.

+ Có thời hạn thanh toán trên 01 năm hoặc trên một chu kỳ sản xuất kinh doanh được phân loại là nợ dài hạn.

Tài sản thiếu chờ xử lý được phân loại là nợ ngắn hạn.

9. Nguyên tắc ghi nhận vay và nợ phải trả thuê tài chính:

Các khoản vay và nợ phải trả thuê tài chính được ghi nhận theo giá trị thực tế nhận nợ tại thời điểm lập báo cáo nếu:

+ Có thời hạn thanh toán dưới 01 năm hoặc trong một chu kỳ sản xuất kinh doanh được phân loại là nợ ngắn hạn.

+ Có thời hạn thanh toán trên 01 năm hoặc trên một chu kỳ sản xuất kinh doanh được phân loại là nợ dài hạn.

10. Nguyên tắc ghi nhận và vốn hóa các khoản chi phí đi vay:

Chính sách kế toán áp dụng cho chi phí đi vay Công ty thực hiện theo Chuẩn mực Kế toán số 16 về Chi phí đi vay, cụ thể:

Chi phí đi vay liên quan trực tiếp đến việc đầu tư xây dựng hoặc sản xuất tài sản dở dang được tính vào giá trị của tài sản đó (được vốn hoá), bao gồm các khoản lãi tiền vay, phân bổ các khoản chiết khấu hoặc phụ trội khi phát hành trái phiếu, các khoản chi phí phụ phát sinh liên quan tới quá trình làm thủ tục vay.

Việc vốn hoá chi phí đi vay sẽ được tạm ngừng lại trong các giai đoạn mà quá trình đầu tư xây dựng hoặc sản xuất tài sản dở dang bị gián đoạn, trừ khi sự gián đoạn đó là cần thiết.

Việc vốn hoá chi phí đi vay sẽ chấm dứt khi các hoạt động chủ yếu cần thiết cho việc chuẩn bị đưa tài sản dở dang vào sử dụng hoặc bán đã hoàn thành. Chi phí đi vay phát sinh sau đó sẽ được ghi nhận là chi phí sản xuất, kinh doanh trong kỳ khi phát sinh.

Các khoản thu nhập phát sinh do đầu tư tạm thời các khoản vay riêng biệt trong khi chờ sử dụng vào mục đích có được tài sản dở dang thì phải ghi giảm trừ (-) vào chi phí đi vay phát sinh khi vốn hoá.

Chi phí đi vay được vốn hoá trong kỳ không được vượt quá tổng số chi phí đi vay phát sinh trong kỳ. Các khoản lãi tiền vay và khoản phân bổ chiết khấu hoặc phụ trội được vốn hoá trong từng kỳ không được vượt quá số lãi vay thực tế phát sinh và số phân bổ chiết khấu hoặc phụ trội trong kỳ đó.

11. Nguyên tắc ghi nhận chi phí phải trả:

Các khoản chi phí thực tế chưa phát sinh nhưng được trích trước vào chi phí sản xuất, kinh doanh trong kỳ để đảm bảo khi chi phí phát sinh thực tế không gây đột biến cho chi phí sản xuất kinh doanh trên cơ sở đảm bảo nguyên tắc phù hợp giữa doanh thu và chi phí. Khi các chi phí đó phát sinh, nếu có chênh lệch với số đã trích, kế toán tiến hành ghi bổ sung hoặc ghi giảm chi phí tương ứng với phần chênh lệch.

Đối với những TSCĐ đặc thù, việc sửa chữa có tính chu kỳ thì chi phí sửa chữa lớn những tài sản này được trích trên cơ sở dự toán hoặc theo kế hoạch đã thông báo với cơ quan thuế trực tiếp quản lý và được hạch toán vào chi phí sản xuất, kinh doanh.

12. Nguyên tắc ghi nhận vốn chủ sở hữu:

- + Vốn chủ sở hữu được ghi nhận theo số vốn thực tế được các chủ sở hữu góp vốn.
- + Thặng dư vốn cổ phần được ghi nhận theo số chênh lệch lớn hơn giữa giá thực tế phát hành và mệnh giá cổ phiếu khi phát hành cổ phiếu.
- + Cổ phiếu quỹ được ghi nhận theo giá thực tế mua lại bao gồm giá mua và các chi phí trực tiếp liên quan đến việc mua lại cổ phiếu.
- + Chênh lệch tỷ giá hối đoái phản ánh trên Bảng cân đối kế toán là chênh lệch tỷ giá hối đoái do đánh giá lại số dư cuối kỳ của các khoản tiền mặt, tiền gửi, tiền đang chuyển, các khoản nợ ngắn hạn (1 năm trở xuống) có gốc ngoại tệ tại thời điểm lập Báo cáo tài chính và một phần chênh lệch tăng tỷ giá hối đoái khi đánh giá lại số dư ngoại tệ của các khoản nợ phải trả dài hạn cuối năm tài chính trong trường hợp hạch toán chênh lệch tỷ giá hối đoái làm cho kết quả kinh doanh của doanh nghiệp bị lỗ.
- + Lợi nhuận sau thuế chưa phân phối là số lợi nhuận từ hoạt động của doanh nghiệp sau khi trừ chi phí thuế thu nhập doanh nghiệp của năm nay và các khoản điều chỉnh do áp dụng hồi tố thay đổi chính sách kế toán và điều chỉnh hồi tố sai sót trọng yếu của các năm trước.
- + Nguyên tắc trích lập các quỹ từ lợi nhuận sau thuế: Việc trích lập các quỹ từ lợi nhuận sau thuế được thực hiện theo điều lệ của Công ty và Nghị quyết Đại hội đồng Cổ đông của Công ty.

13. Nguyên tắc và phương pháp ghi nhận doanh thu:

Doanh thu bán hàng được ghi nhận khi đồng thời thỏa mãn các điều kiện sau:

- + Phần lớn rủi ro và lợi ích gắn liền với quyền sở hữu sản phẩm hoặc hàng hóa đã được chuyển giao cho người mua;
- + Công ty không còn nắm giữ quyền quản lý hàng hóa như người sở hữu hàng hóa hoặc quyền kiểm soát hàng hóa;
- + Doanh thu được xác định tương đối chắc chắn;
- + Công ty đã thu được hoặc sẽ thu được lợi ích kinh tế từ giao dịch bán hàng;
- + Xác định được chi phí liên quan đến giao dịch bán hàng.

Doanh thu cung cấp dịch vụ được ghi nhận khi kết quả của giao dịch đó được xác định một cách đáng tin cậy. Trường hợp việc cung cấp dịch vụ liên quan đến nhiều kỳ thì doanh thu được ghi nhận trong kỳ theo kết quả phân công việc đã hoàn thành vào ngày lập Bảng Cân đối kế toán của kỳ đó. Kết quả của giao dịch cung cấp dịch vụ được xác định khi thỏa mãn các điều kiện sau:

- + Doanh thu được xác định tương đối chắc chắn;
- + Có khả năng thu được lợi ích kinh tế từ giao dịch cung cấp dịch vụ đó;
- + Xác định được phần công việc đã hoàn thành vào ngày lập Bảng cân đối kế toán;
- + Xác định được chi phí phát sinh cho giao dịch và chi phí để hoàn thành giao dịch cung cấp dịch vụ;

Doanh thu hoạt động tài chính: Doanh thu phát sinh từ tiền lãi, tiền bán cổ phiếu đầu tư, cổ tức, lợi nhuận được chia và các khoản doanh thu hoạt động tài chính khác được ghi nhận khi thỏa mãn đồng thời hai điều kiện sau:

- + Có khả năng thu được lợi ích kinh tế từ giao dịch đó;
- + Doanh thu được xác định tương đối chắc chắn.

14. Nguyên tắc kế toán giá vốn hàng bán:

Giá vốn hàng bán được hạch toán theo nguyên tắc chi phí phù hợp với doanh thu, bao gồm toàn bộ các chi phí tập hợp được để tạo thành doanh thu phát sinh trong kỳ kế toán được ghi nhận trên báo cáo kết quả hoạt động sản xuất kinh doanh.

15. Nguyên tắc kế toán chi phí tài chính:

Chi phí tài chính được ghi nhận toàn bộ trên Báo cáo kết quả hoạt động sản xuất kinh doanh là tổng chi phí tài chính không được vốn hoá phát sinh và không bù trừ với doanh thu hoạt động tài chính.

16. Nguyên tắc và phương pháp ghi nhận chi phí thuế thu nhập doanh nghiệp hiện hành, chi phí thuế thu nhập doanh nghiệp hoãn lại:

+ Chi phí thuế thu nhập doanh nghiệp hiện hành được xác định trên cơ sở tổng thu nhập chịu thuế và thuế suất thuế thu nhập doanh nghiệp trong năm hiện hành.

+ Chi phí thuế thu nhập doanh nghiệp hoãn lại được xác định trên cơ sở số chênh lệch tạm thời được khấu trừ, số chênh lệch tạm thời chịu thuế và thuế suất thuế thu nhập doanh nghiệp. Không bù trừ thuế thu nhập doanh nghiệp hiện hành với chi phí thuế thu nhập doanh nghiệp hoãn lại.

17. Các nguyên tắc và phương pháp kế toán khác:

+ Cơ sở lập báo cáo tài chính: Báo cáo tài chính được lập và trình bày dựa trên các nguyên tắc và phương pháp kế toán cơ bản: cơ sở dồn tích, hoạt động liên tục, giá gốc, phù hợp, nhất quán, thận trọng, trọng yếu, bù trừ và có thể so sánh.

+ Các bên liên quan: Một bên được xem là bên liên quan đến Công ty nếu có khả năng kiểm soát Công ty hay có ảnh hưởng trọng yếu dẫn đến các quyết định tài chính và hoạt động của Công ty.

VI. THÔNG TIN BỔ SUNG CHO CÁC KHOẢN MỤC TRÌNH BÀY TRONG BẢNG CÂN ĐỐI KẾ TOÁN

| | <u>Cuối kỳ</u> | <u>Đầu năm</u> |
|--|-----------------------|-----------------------|
| 1. Tiền | | |
| - Tiền mặt | 7.318.137.486 | 13.431.648.593 |
| - Tiền gửi ngân hàng không kỳ hạn | 2.164.075.174 | 4.039.858.172 |
| + Tiền Việt Nam | 1.051.726.658 | 4.020.597.467 |
| Ngân hàng BIDV Việt nam - CN Bình Định | 316.420.109 | 561.103.087 |
| Ngân hàng Vietcombank Quy Nhơn | 6.719.581 | 412.705.667 |
| Ngân hàng BIDV Việt nam - CN Bình Định (KS Hải Âu) | 537.266.808 | 2.807.925.014 |
| Ngân hàng BIDV Việt nam - CN Bình Định TK 58010001419883 (TK trái phiếu) | 145.372.502 | 194.976.193 |
| Ngân hàng Agribank Bình Định | | |
| + Ngoại tệ (USD;LAK) | 1.112.348.516 | 19.260.705 |
| Ngân hàng BIDV Việt nam - CN Bình Định | 15.633.160 | 16.265.671 |
| Ngân hàng Lào Việt CN Champasak | 1.096.715.356 | 2.995.034 |
| - Tiền đang chuyển | - | - |
| - Tiền gửi có kỳ hạn | 2.538.000.000 | - |
| Ngân hàng BIDV Việt nam - CN Bình Định | 2.538.000.000 | - |
| - Các tài khoản khác | 45.947.658 | 43.887.506 |
| Cộng | 12.020.212.660 | 17.471.506.765 |

| | <u>Cuối kỳ</u> | <u>Đầu năm</u> |
|---|----------------|----------------|
| 2. Các khoản đầu tư tài chính: | | |
| Chứng khoán kinh doanh | Giá gốc | Giá trị hợp lý |
| | Dự phòng | Dự phòng |
| | - | - |
| - Tổng giá trị cổ phiếu: | | |
| Chi tiết từng loại cổ phiếu chiếm | | |
| - Tổng giá trị trái phiếu: | | |
| Chi tiết từng loại trái phiếu chiếm | | |
| - Các khoản đầu tư khác. | | |
| - Lý do thay đổi với từng khoản đầu tư/loại cổ phiếu, trái phiếu: | | |
| + Về số lượng | | |
| + Về giá trị | | |



Giá gốc Giá trị ghi sổ Giá gốc Giá trị ghi sổ

| | | | | | |
|-------------------------|---------------|--|---------------|---------------|---------------|
| Ngắn hạn | | | | | |
| - Tiền gửi có kỳ hạn | | | | | |
| - Trái phiếu | | | | | |
| - Các khoản đầu tư khác | | | | | |
| Dài hạn | | | | | |
| - Tiền gửi có kỳ hạn | | | | | |
| - Trái phiếu | | | | | |
| - Các khoản đầu tư khác | | | | | |
| | 2.000.000.000 | | 2.000.000.000 | 2.490.000.000 | 2.490.000.000 |

Đầu tư góp vốn vào đơn vị khác
- Đầu tư vào công ty con:

| Chi tiết | Cuối kỳ | | Đầu năm | | Dự phòng |
|---|-----------------------|-----------------------|-----------------------|-----------------------|-----------------------|
| | Giá gốc | Giá trị hợp lý | Dự phòng | Giá gốc | |
| + Công ty Cổ phần Thủy Điện Văn Phong | 75.825.000.000 | 75.825.000.000 | 28.332.635.974 | 75.825.000.000 | 28.085.244.261 |
| + Công ty TNHH MTV Cung ứng và Xuất khẩu lao động Bình Định | 5.000.000.000 | 5.000.000.000 | 502.506.426 | 5.000.000.000 | 401.747.308 |
| + Công ty TNHH MTV Dịch vụ Du lịch Hải Âu | 1.000.000.000 | 1.000.000.000 | 954.567.719 | 1.000.000.000 | 0 |
| Cộng | 81.825.000.000 | 81.825.000.000 | 29.789.710.119 | 81.825.000.000 | 28.486.991.569 |

- Đầu tư vào công ty liên doanh,
- Đầu tư vào đơn vị khác:

- Tóm tắt tình hình hoạt động của các công ty con, công ty liên doanh, liên kết trong kỳ:

*** Công ty CP thủy điện Văn Phong**

Địa chỉ: Số 8, Biên Cương, Thành phố Quy Nhơn, tỉnh Bình Định

Tỷ lệ lợi ích của Công ty mẹ và quyền biểu quyết

| | |
|--------------------------|-----------------|
| Tỷ lệ lợi ích Công ty mẹ | 67,70% |
| Quyền biểu quyết | 67,70% |
| Vốn Công ty con | 112.000.000.000 |
| Vốn góp Công ty mẹ | 75.825.000.000 |

| | | |
|--|-----------------|------------------|
| | <i>Năm nay</i> | <i>Năm trước</i> |
| | 67,70% | 67,70% |
| | 112.000.000.000 | 112.000.000.000 |
| | 75.825.000.000 | 75.825.000.000 |

Vốn góp cổ đông thiếu số

36.175.000.000

36.175.000.000

*** Công ty TNHH MTV Cung ứng và Xuất khẩu lao động Bình Định**

Địa chỉ: Số 8, Biên Cương, Thành phố Quy Nhơn, tỉnh Bình Định

Tỷ lệ lợi ích của Công ty mẹ và quyền biểu quyết

Tỷ lệ lợi ích Công ty mẹ

Quyền biểu quyết

Vốn Công ty con

Vốn góp Công ty mẹ

Vốn góp cổ đông thiếu số

Năm nay

100,00%

100,00%

5.000.000.000

5.000.000.000

Năm trước

100,00%

100,00%

5.000.000.000

5.000.000.000

*** Công ty TNHH MTV Dịch vụ Du lịch Hải Âu**

Địa chỉ: Số 489 An Dương Vương, Quy Nhơn, Bình Định.

Tỷ lệ lợi ích của Công ty mẹ và quyền biểu quyết

Tỷ lệ lợi ích Công ty mẹ

Quyền biểu quyết

Vốn Công ty con

Vốn góp Công ty mẹ

Vốn góp cổ đông thiếu số

Năm nay

100,00%

100,00%

1.000.000.000

1.000.000.000

Năm trước

100,00%

100,00%

1.000.000.000

1.000.000.000

3. Phải thu của khách hàng:

Phải thu ngắn hạn của khách hàng:

- Chi tiết các khoản phải thu của khách hàng chiếm từ 10% trở lên

BQL Dự Án NN&PTNT Bình Định

Công ty CP thủy điện Vĩnh Sơn - Sông Hinh

Ban QLDA Điện I

Cty CP Thủy Điện Đa Nhim - Hàm Thuận - Đa Mi

Công ty CP XD Công trình 510

Công Ty Cổ phần Thép Hòa Phát Dung Quất

Công ty Cổ phần Tiên Thuận

- Các khoản phải thu khách hàng khác

Cuối kỳ

256.785.118.501

217.855.454.522

2.480.502.000

51.088.464.629

62.318.009.999

15.904.458.597

13.527.286.207

27.803.089.507

44.733.643.583

38.929.663.979

Đầu năm

340.649.765.944

288.757.244.502

55.964.573.000

51.088.464.629

7.805.575.647

16.389.223.097

0

112.209.488.894

45.299.919.235

51.892.521.442

Phải thu dài hạn của khách hàng:

Phải thu của khách hàng là các bên liên quan:

-

-

4. Phải thu khác:

Ngắn hạn

Giá gốc

17 94.314.707.168

Dự phòng

Giá gốc

Dự phòng

Cuối kỳ

Đầu năm

65.689.985.879

| | | | |
|--|------------------------|--|-----------------------|
| - Phải thu về cổ phần hoá | | | |
| - Kinh phí công đoàn | | | |
| - Phải thu về cổ tức và lợi nhuận được chia | | | |
| - Tạm ứng | 39.856.737.453 | | 16.989.585.663 |
| - Ký cược, ký quỹ | - | | 219.603.940 |
| - Cho mượn | | | |
| - Các khoản chi hộ | | | |
| - Phải thu khác | 54.457.969.715 | | 48.480.796.276 |
| + Phải thu từ hợp đồng ủy thác đầu tư (Buôn Đôn) | 882.520.931 | | 882.520.931 |
| + Cty TNHH Nông nghiệp Xanh Măng Đen | 482.075.000 | | 482.075.000 |
| + Công ty CP Thủy điện Văn Phong | 858.302.500 | | 1.838.302.500 |
| + Các khoản khác | 52.235.071.284 | | 45.277.897.845 |
| Dài hạn | 17.068.399.335 | | 15.048.352.406 |
| - Ký cược, ký quỹ | 17.068.399.335 | | 15.048.352.406 |
| - Phải thu dài hạn khác | - | | - |
| Cộng | 111.383.106.503 | | 80.738.338.285 |

5. Trả Trước Cho Người Bán

| Ngắn hạn | Cuối kỳ | | Đầu năm | |
|---|----------------|----------|----------------|---------------|
| | Giá gốc | Dự Phòng | Giá gốc | Dự Phòng |
| + Công ty TNHH Thịnh Tiến | 45.545.833.514 | | 59.615.424.847 | |
| + CREG TBM Germany GmbH | 7.322.024.446 | | 18.027.387.501 | |
| + Công ty cổ phần đầu tư thương mại vận tải HP Hòa Bình | 2.892.747.600 | | 2.892.747.600 | 2.892.747.600 |
| + Công Ty Cổ Phần Đầu Tư Xây Dựng Thương Mại Trường Thành | 3.205.463.586 | | - | |
| + Công Ty TNHH Sản Xuất và Thương Mại Nghiêam Anh | 17.497.083.000 | | 17.497.083.000 | |
| Các Khách Hàng Khác | 1.138.118.000 | | 99.000.000 | |
| | 13.490.396.882 | | 21.099.206.746 | |

6. Nợ xấu:

| Giá gốc | Cuối kỳ | | Đầu năm | |
|---------|------------------------|---------|------------------------|--------------|
| | Giá trị có thẻ thu hồi | Giá gốc | Giá trị có thẻ thu hồi | Đối tượng nợ |
| | | | | |

- Dự phòng nợ phải thu khách hàng khó đòi
- Tổng giá trị các khoản cho vay quá hạn thanh toán
- Thông tin về các khoản tiền phạt, phải thu về lãi trả
- Khả năng thu hồi nợ phải thu quá hạn:

Cộng



7. Hàng tồn kho:

- Hàng đang đi trên đường
- Nguyên liệu, vật liệu
- Công cụ, dụng cụ
- Chi phí sản xuất kinh doanh dở dang

| | Cuối kỳ | | Đầu năm | |
|--|------------------------|----------|------------------------|----------|
| | Giá gốc | Dự phòng | Giá gốc | Dự phòng |
| | 39.242.989.412 | | 26.768.541.077 | |
| | 657.067.052 | | 845.656.860 | |
| | 805.072.553.777 | | 748.433.401.130 | |
| | 370.594.782 | | 457.154.649 | |
| | 845.343.205.023 | | 776.504.753.716 | |

- Thành phẩm

- Hàng hóa
- Hàng gửi bán

- Hàng hóa kho bảo thuế

- Giá trị hàng tồn kho ứ đọng, kém, mất phẩm chất không có khả năng tiêu thụ tại thời điểm cuối kỳ:

- Nguyên nhân và hướng xử lý đối với hàng tồn kho ứ đọng, kém, mất phẩm chất:

- Giá trị hàng tồn kho dùng để thế chấp, cầm cố bảo đảm các khoản nợ phải trả tại thời điểm cuối kỳ:

- Lý do dẫn đến việc trích lập thêm hoặc hoàn nhập dự phòng giảm giá hàng tồn kho:

Cộng**8. Tài sản dở dang dài hạn:**

- a) Chi phí sản xuất, kinh doanh dở dang dài hạn

| | Cuối kỳ | | Đầu năm | |
|--|----------------|------------------------|----------------|------------------------|
| | Giá gốc | Giá trị có thể thu hồi | Giá gốc | Giá trị có thể thu hồi |
| | - | - | - | - |

- b) Xây dựng cơ bản dở dang (Chi tiết cho các công trình chiếm từ 10% trên tổng giá trị XD CB)

- Mua sắm;
- Xây dựng cơ bản
- * Tổng số chi phí XD CB dở dang

Trong đó :

- + Dự án Khu sinh thái Hồ Định Bình
- + Sửa chữa nâng cấp Khách sạn Hải Âu

| | Cuối kỳ | Đầu năm |
|--|----------------|----------------|
| | 1.451.381.384 | 3.554.254.243 |
| | - | - |
| | 1.286.271.884 | 3.041.794.343 |
| | - | 347.350.400 |

+ *Đầu tư TS thuê tài chính*
 + *Trạm trộn bê tông Phước An*

Cộng

165.109.500
 1.451.381.384

165.109.500
 3.554.254.243

9. Tăng, giảm tài sản cố định hữu hình:

| Khoản mục | Nhà cửa vật kiến trúc | Máy móc thiết bị | Phương tiện vận tải | Thiết bị, dụng cụ quản lý | TSCĐ hữu hình khác | Tổng cộng |
|-----------------------------------|------------------------|------------------------|------------------------|---------------------------|--------------------|--------------------------|
| Nguyên giá | | | | | | |
| Số dư đầu năm | 227.550.940.402 | 672.206.513.986 | 167.594.271.157 | 19.108.635.763 | | 1.086.460.361.308 |
| - Mua trong kỳ | 7.435.981.686 | | | 367.152.037 | | 7.803.133.723 |
| - Đầu tư XDCB hoàn thành | | | | | | - |
| - Tăng khác | | | | | | - |
| - Chuyển sang bất động sản đầu tư | | | | | | - |
| - Thanh lý, nhượng bán | 28.056.594.679 | | 3.823.140.924 | 787.680.046 | | 32.667.415.649 |
| - Giảm khác | | | | | | - |
| Số dư cuối kỳ | 227.550.940.402 | 651.585.900.993 | 163.771.130.233 | 18.688.107.754 | | 1.061.596.079.382 |
| Giá trị hao mòn lũy kế | | | | | | |
| Số dư đầu năm | 41.485.354.277 | 584.535.394.077 | 163.862.796.738 | 14.974.000.977 | | 804.857.546.069 |
| - Khấu hao trong kỳ | 4.587.405.756 | 20.409.414.115 | 1.460.555.999 | 583.320.854 | | 27.040.696.724 |
| - Tăng khác | | | | | | - |
| - Chuyển sang bất động sản đầu tư | | | | | | - |
| - Thanh lý, nhượng bán | | 27.295.962.560 | 3.448.210.491 | 787.680.046 | | 31.531.853.097 |
| - Giảm khác | | | | | | - |
| Số dư cuối kỳ | 46.072.760.033 | 577.648.845.632 | 161.875.142.246 | 14.769.641.785 | | 800.366.389.696 |
| Giá trị còn lại | | | | | | |
| - Tại ngày đầu năm | 186.065.586.125 | 87.671.119.909 | 3.731.474.419 | 4.134.634.786 | | 281.602.815.239 |
| - Tại ngày cuối kỳ | 181.478.180.369 | 73.937.055.361 | 1.895.987.987 | 3.918.465.969 | | 261.229.689.686 |

- Giá trị còn lại cuối kỳ của TSCĐ hữu hình dùng để thế chấp, cầm cố đảm bảo khoản vay:

- Nguyên giá TSCĐ cuối năm đã khấu hao hết nhưng vẫn còn sử dụng:

- Nguyên giá TSCĐ cuối năm chờ thanh lý:

- Các cam kết về việc mua, bán TSCĐ hữu hình có giá trị lớn trong tương lai:

- Các thay đổi khác về TSCĐ hữu hình.

10. Tăng, giảm tài sản cố định vô hình:

| Khoản mục | Quyền sử dụng đất | Quyền phát hành | Bản quyền bằng sáng chế | Phần mềm máy vi tính | TSCĐ hữu hình khác | Tổng cộng |
|-------------------------------|-------------------|-----------------|----------------------------|-------------------------|-----------------------|----------------------|
| Nguyên giá | | | | | | |
| Số dư đầu năm | - | - | - | 3.128.099.393 | - | 3.128.099.393 |
| - Mua trong kỳ | | | | | | - |
| - Tạo ra từ nội bộ DN | | | | | | - |
| - Tăng do hợp nhất kinh doanh | | | | | | - |
| - Tăng khác | | | | | | - |
| - Thanh lý, nhượng bán | | | | | | - |
| - Giảm khác | | | | | | - |
| Số dư cuối kỳ | - | - | - | 3.128.099.393 | - | 3.128.099.393 |
| Giá trị hao mòn lũy kế | | | | | | |
| Số dư đầu năm | - | - | - | 1.567.192.573 | - | 1.567.192.573 |
| - Khấu hao trong kỳ | | | | 371.055.180 | | 371.055.180 |
| - Tăng khác | | | | | | - |
| - Thanh lý, nhượng bán | | | | | | - |
| - Giảm khác | | | | | | - |
| Số dư cuối kỳ | - | - | - | 1.938.247.753 | - | 1.938.247.753 |
| Giá trị còn lại | | | | | | |
| - Tại ngày đầu năm | - | - | - | 1.560.906.820 | - | 1.560.906.820 |
| - Tại ngày cuối năm | - | - | - | 1.189.851.640 | - | 1.189.851.640 |

- Giá trị còn lại cuối kỳ của TSCĐ vô hình dùng để thế chấp, cầm cố đảm bảo khoản vay:

- Nguyên giá TSCĐ vô hình đã khấu hao hết nhưng vẫn sử dụng:

- Thuyết minh số liệu và giải trình khác:

11. Tăng, giảm tài sản cố định thuê tài chính:

| Khoản mục | Nhà cửa vật kiến trúc | Máy móc thiết bị | Phương tiện vận tải | Thiết bị, dụng cụ quản lý | TSCĐ hữu hình khác | Tổng cộng |
|-------------------------------|--------------------------|-----------------------|------------------------|------------------------------|-----------------------|-----------------------|
| Số dư đầu năm | - | 68.680.941.419 | 29.796.666.668 | - | - | 98.477.608.087 |
| - Thuê tài chính trong kỳ | | 4.037.037.037 | 12.933.797.851 | | | 16.970.834.888 |
| - Mua lại TSCĐ thuê tài chính | | | | | | - |
| - Tăng khác | | | | | | - |
| - Trả lại TSCĐ thuê tài chính | | | | | | - |
| - Giảm khác | | | | | | - |

| | | | | | | |
|-------------------------------|---|-----------------------|-----------------------|---|---|------------------------|
| Số dư cuối kỳ | - | 72.717.978.456 | 42.730.464.519 | - | - | 115.448.442.975 |
| Giá trị hao mòn lũy kế | | | | | | |
| Số dư đầu năm | - | 3.043.464.335 | 1.361.809.150 | - | - | 4.405.273.485 |
| - Khấu hao trong kỳ | | 4.574.661.420 | 3.949.701.570 | | | 8.524.362.990 |
| - Mua lại TSCĐ thuế tài chính | | | | | | - |
| - Tăng khác | | | | | | - |
| - Trả lại TSCĐ thuế tài chính | | | | | | - |
| - Giảm khác | | | | | | - |
| Số dư cuối kỳ | - | 7.618.125.755 | 5.311.510.720 | - | - | 12.929.636.475 |
| Giá trị còn lại | | | | | | |
| - Tại ngày đầu năm | - | 65.637.477.084 | 28.434.857.518 | - | - | 94.072.334.602 |
| - Tại ngày cuối năm | - | 65.099.852.701 | 37.418.953.799 | - | - | 102.518.806.500 |

12. Tăng, giảm bất động sản đầu tư:

| Khoản mục | Đầu năm | Tăng trong kỳ | Giảm trong kỳ | Cuối kỳ |
|---|---------|---------------|---------------|---------|
| a) Bất động sản đầu tư cho thuê | | | | |
| Nguyên giá | | | | |
| - Quyền sử dụng đất | | | | |
| - Nhà | | | | |
| - Nhà và quyền sử dụng đất | | | | |
| - Cơ sở hạ tầng | | | | |
| Giá trị hao mòn lũy kế | | | | |
| - Quyền sử dụng đất | | | | |
| - Nhà | | | | |
| - Nhà và quyền sử dụng đất | | | | |
| - Cơ sở hạ tầng | | | | |
| Giá trị còn lại | | | | |
| - Quyền sử dụng đất | | | | |
| - Nhà | | | | |
| - Nhà và quyền sử dụng đất | | | | |
| - Cơ sở hạ tầng | | | | |
| b) Bất động sản đầu tư nắm giữ chờ tăng giá | | | | |
| Nguyên giá | | | | |
| - Quyền sử dụng đất | | | | |
| - Nhà | | | | |
| - Nhà và quyền sử dụng đất | | | | |
| - Cơ sở hạ tầng | | | | |

| | | | |
|------------------------------|--|--|--|
| Tồn thất do suy giảm giá trị | | | |
| - Quyền sử dụng đất | | | |
| - Nhà | | | |
| - Nhà và quyền sử dụng đất | | | |
| - Cơ sở hạ tầng | | | |
| Giá trị còn lại | | | |
| - Quyền sử dụng đất | | | |
| - Nhà | | | |
| - Nhà và quyền sử dụng đất | | | |
| - Cơ sở hạ tầng | | | |

13. Chi phí trả trước:

Ngắn hạn

- Chi phí trả trước về thuê hoạt động TSCĐ:
- Công cụ, dụng cụ xuất dùng:
- Chi phí đi vay:
- Các khoản khác:

Cuối kỳ

1.939.904.030

1.939.904.030

Đầu năm

274.008.694

274.008.694

Dài hạn

- Chi phí thành lập doanh nghiệp:
- Chi phí mua bảo hiểm:
- Các khoản khác:
- + *Chi phí giải phóng mặt bằng Phường An*
- + *Chi phí lán trại công trường Hòa Bình*
- + *Chi phí Hệ thống cừ Larsen Phú Phong*
- + *Chi phí khác*

Tổng cộng

14. Tài sản khác:

Ngắn hạn

Dài hạn

13.987.109.711

13.987.109.711

3.648.538.982

3.648.538.982

4.020.763.531

2.669.268.216

15.927.013.741

Cuối kỳ

28.446.380.273

28.446.380.273

4.201.347.917

1.778.092.749

9.947.108.073

12.519.831.534

28.720.388.967

Đầu năm

Cộng

15. Vay và nợ thuế tài chính :

| Nội dung | Cuối kỳ | | Trong kỳ | | Đầu năm | |
|--|------------------------|------------------------|------------------------|------------------------|------------------------|------------------------|
| | Giá trị | Số có khả năng trả nợ | Tăng trong kỳ | Giảm trong kỳ | Giá trị | Số có khả năng trả nợ |
| a) Vay ngắn hạn | 589.736.005.100 | 589.736.005.100 | 520.504.855.502 | 520.658.002.192 | 589.889.151.790 | 589.889.151.790 |
| Ngân hàng BIDV - CN Bình Định | 589.736.005.100 | 589.736.005.100 | 520.504.855.502 | 520.658.002.192 | 589.889.151.790 | 589.889.151.790 |
| b) Vay dài hạn | 70.787.420.830 | 70.787.420.830 | 18.555.616.031 | 28.256.674.609 | 80.488.479.408 | 80.488.479.408 |
| Thuế Tài chính | 70.787.420.830 | 70.787.420.830 | 18.555.616.031 | 28.256.674.609 | 80.488.479.408 | 80.488.479.408 |
| + Cty cho thuê tài chính TNHH BIDV-Sumi Trust | 28.302.631.058 | 28.302.631.058 | 4.360.000.000 | 13.525.637.800 | 37.468.268.858 | 37.468.268.858 |
| + Cty Cho thuê TC TNHH MTV Quốc Tế Chailease | 18.931.851.750 | 18.931.851.750 | | 7.948.558.800 | 26.880.410.550 | 26.880.410.550 |
| + Công Ty TNHH Cho Thuê Tài Chính Quốc Tế Việt Nam | 11.533.938.022 | 11.533.938.022 | 14.195.616.031 | 2.661.678.009 | | |
| + Công Ty Cho Thuê Tài Chính TNHH MTV Ngân Hàng TMCP Công Thương Việt Nam - Chi Nhánh TP.HCM | 12.019.000.000 | 12.019.000.000 | | 4.120.800.000 | 16.139.800.000 | 16.139.800.000 |
| Cộng | 660.523.425.930 | 660.523.425.930 | 539.060.471.533 | 548.914.676.801 | 670.377.631.198 | 670.377.631.198 |

c) Các khoản nợ thuế tài chính đã thanh toán

| Nội dung | Năm nay | | Năm trước | |
|----------------------|-------------------------------------|-------------------|----------------|-------------------|
| | Tổng thanh toán tiền thuế tài chính | Trả tiền lãi thuế | Trả nợ gốc | Trả tiền lãi thuế |
| Từ 1 năm trở xuống | | | | |
| Trên 1 năm đến 5 năm | 35.396.241.225 | 7.139.566.616 | 28.256.674.609 | 3.568.734.563 |
| Trên 5 năm | | | | |
| | | | | 12.215.797.022 |

d) Trái phiếu

| Nội dung | Cuối kỳ | | Trong kỳ | | Đầu năm | |
|------------------------------------|----------|---------|----------|---------|----------|---------|
| | Số lượng | Giá trị | Số lượng | Giá trị | Số lượng | Giá trị |
| Trái phiếu chuyển đổi kỳ hạn 1 năm | | | | | 0 | 0 |

e) Thuyết minh chi tiết về các khoản vay và nợ thuê tài chính đối với các bên liên quan:

16. Phải trả người bán:

| | Cuối kỳ | | Đầu năm | |
|--|------------------------|------------------------|------------------------|------------------------|
| | Giá trị | Số có khả năng trả nợ | Giá trị | Số có khả năng trả nợ |
| a) Các khoản phải trả người bán ngắn hạn: | | | | |
| - Chi tiết cho từng đối tượng chiếm từ 10% trở lên trên tổng số phải trả | | | | |
| + Cty TNHH MTV Quang Phước Thịnh | 4.247.616.536 | 4.247.616.536 | 2.929.850.393,0 | 2.929.850.393,0 |
| + Cty TNHH Đầu Tư Xây Dựng Nông nghiệp Sơn Vũ | 7.179.872.000 | 7.179.872.000 | 5.440.000.000 | 5.440.000.000 |
| + Tổng Cty Kinh tế Kỹ thuật Công nghiệp Quốc Phòng | 3.200.554.196 | 3.200.554.196 | 3.805.228.261,0 | 3.805.228.261,0 |
| + Cty CP Thương Mại và Dịch Vụ Tân Lộc | 6.843.234.593 | 6.843.234.593 | 4.886.412.929 | 4.886.412.929 |
| + Cty CP Xây lắp và Thương mại Dịch vụ Tân Khang | 11.879.102.379 | 11.879.102.379 | 5.772.482.189 | 5.772.482.189 |
| + Cty TNHH TM&DV Phương Lộc Phát | 14.676.278.499 | 14.676.278.499 | 5.649.235.040 | 5.649.235.040 |
| + Công ty TNHH Đầu tư Xây dựng và Thương mại An Sang | 4.146.263.680 | 4.146.263.680 | 853.441.480 | 853.441.480 |
| - Phải trả cho các đối tượng khác | 185.380.482.959 | 185.380.482.959 | 121.038.056.764 | 121.038.056.764 |
| b) Các khoản phải trả người bán dài hạn | - | - | - | - |
| Cộng | 237.553.404.842 | 237.553.404.842 | 150.374.707.056 | 150.374.707.056 |

Số nợ quá hạn chưa thanh toán:

- Chi tiết từng đối tượng chiếm 10% trở lên trên tổng số quá hạn
 - Các đối tượng khác
- Cộng**

Phải trả người bán là các bên liên quan

17. Thuế và các khoản phải nộp nhà nước:

Phải nộp:

| | Đầu năm | Số phải nộp trong kỳ | Số đã nộp/khấu trừ trong kỳ | Cuối kỳ |
|-----------------------|---------------|----------------------|-----------------------------|---------------|
| Thuế giá trị gia tăng | 7.957.764.147 | 87.890.548.349 | 86.845.762.664 | 9.002.549.832 |

| | | | |
|--|-----------------------|------------------------|------------------------|
| Thuế tiêu thụ đặc biệt | - | - | - |
| Thuế xuất nhập khẩu | - | - | - |
| Thuế thu nhập doanh nghiệp | 4.688.297.592 | 4.357.697.051 | 4.971.002.617 |
| Thuế thu nhập cá nhân | 2.239.112.640 | 740.642.965 | 200.000.000 |
| Thuế tài nguyên | 5.934.391.500 | 2.890.069.657 | 6.888.468.013 |
| Thuế nhà đất, tiền thuê đất | 2.671.199.579 | 5.720.766.149 | 2.703.376.000 |
| Thuế bảo vệ môi trường và các loại thuế khác | - | 205.562.960 | 205.562.960 |
| Phí, lệ phí và khoản phải nộp khác | 843.140.395 | 1.583.501.909 | 529.584.660 |
| Cộng | 24.333.905.853 | 103.388.789.040 | 102.343.756.914 |

Phải thu:

| | | | |
|------------------------------------|----------|----------|----------|
| Thuế giá trị gia tăng | - | - | - |
| Thuế tiêu thụ đặc biệt | - | - | - |
| Thuế xuất nhập khẩu | - | - | - |
| Thuế thu nhập doanh nghiệp | - | - | - |
| Thuế thu nhập cá nhân | - | - | - |
| Thuế tài nguyên | - | - | - |
| Thuế nhà đất, tiền thuê đất | - | - | - |
| Phí, lệ phí và khoản phải nộp khác | - | - | - |
| Cộng | - | - | - |

18. Chi phí phải trả:

| | | |
|--|----------------------|--------------------|
| Ngắn hạn | Cuối kỳ | Đầu năm |
| - Trích trước chi phí tiền lương trong thời gian nghỉ phép | 1.066.801.619 | 563.927.273 |
| - Chi phí trong thời gian ngừng kinh doanh | - | - |
| - Chi phí trích trước tạm tính giá vốn hàng hóa, thành phẩm BĐS đã bán | 1.066.801.619 | 563.927.273 |
| - Các khoản trích trước khác | - | - |
| Dài hạn | - | - |
| - Lãi vay | - | - |
| - Các khoản khác | 1.066.801.619 | 563.927.273 |
| Cộng | 1.066.801.619 | 563.927.273 |

19. Phải trả khác:

| | |
|----------------|----------------|
| Cuối kỳ | Đầu năm |
| - | - |

| | | |
|---|-----------------------|-----------------------|
| a. Ngắn hạn | - | - |
| - Tài sản thừa chờ giải quyết | | |
| - Kinh phí công đoàn | | |
| - Bảo hiểm xã hội | 22.471.862.960 | 13.687.622.403 |
| - Bảo hiểm y tế | 164.465.100 | 152.851.500 |
| - Bảo hiểm thất nghiệp | 66.847.600 | 66.526.000 |
| - Phải trả về cô phân hoá | 130.705.324 | 130.705.324 |
| - Nhận ký quỹ, ký cược | - | - |
| - Cổ tức, lợi nhuận phải trả | - | - |
| - Các khoản phải trả, phải nộp khác | 29.047.447.502 | 18.703.419.067 |
| + Thu tiền XKLD | 2.744.700.000 | 2.816.500.000 |
| + Thuế TNCN tạm thu | 5.172.496.481 | 4.425.791 |
| + Công ty TNHH MTV Cung ứng và XKLD Bình Định | 923.834.046 | 923.834.046 |
| + Tiền nhà 71 Biên Cương, 258 Nguyễn Thái Học | 205.750.000 | 349.475.000 |
| + Quỹ trợ cấp khó khăn đặc biệt | 590.749.173 | 620.249.173 |
| + Tiền lãi BHXH | 3.393.349.746 | 1.958.209.606 |
| + Khác | 16.016.568.056 | 12.030.725.451 |
| Cộng | 51.881.328.486 | 32.741.124.294 |
| b. Dài hạn | - | - |
| - Nhận ký quỹ, ký cược | | |
| - Các khoản phải trả, phải nộp khác | | |

Số nợ quá hạn chưa thanh toán

20. Doanh thu chưa thực hiện:

| | | |
|---|--|--|
| Ngắn hạn | | |
| - Doanh thu nhận trước | | |
| - Doanh thu từ chương trình khách hàng truyền thông | | |
| - Các khoản doanh thu chưa thực hiện khác | | |

Cộng

Dài hạn

21. Trái phiếu phát hành:

| Trái phiếu thường | Giá trị | Lãi suất | Kỳ hạn | Giá trị | Lãi suất | Kỳ hạn |
|-------------------|---------|----------|--------|---------|----------|--------|
| | | | | | | |

Trái phiếu phát hành

- Loại phát hành theo mệnh giá
- Loại phát hành có chiết khấu
- Loại phát hành có phụ trội

Cộng

Thuyết minh chi tiết về trái phiếu các bên liên quan nắm giữ
Cộng

Trái phiếu chuyển đổi:

Trái phiếu chuyển đổi tại thời điểm

- Thời điểm phát hành, kỳ hạn gốc và kỳ hạn còn lại từng loại trái phiếu chuyển đổi
- Số lượng từng loại trái phiếu chuyển đổi
- Mệnh giá, lãi suất từng loại trái phiếu chuyển đổi
- Tỷ lệ chuyển đổi thành cổ phiếu từng loại trái phiếu chuyển đổi
- Lãi suất chiết khấu dùng để xác định giá trị phân nợ gốc của từng loại trái phiếu chuyển đổi
- Giá trị phân nợ gốc và phần quyền chọn cổ phiếu của từng loại trái phiếu chuyển đổi

Trái phiếu chuyển đổi phát hành thêm trong kỳ:

- Thời điểm phát hành, kỳ hạn gốc từng loại trái phiếu chuyển đổi
- Số lượng trái phiếu chuyển đổi
- Mệnh giá lãi loại trái phiếu chuyển đổi
- Tỷ lệ chuyển đổi thành cổ phiếu từng loại trái phiếu chuyển đổi
- Lãi suất từng loại trái phiếu chuyển đổi

Trái phiếu chuyển đổi được chuyển thành cổ phiếu trong kỳ:

- Số lượng từng loại trái phiếu đã chuyển đổi thành cổ phiếu trong kỳ
- Số lượng cổ phiếu phát hành thêm trong kỳ để chuyển đổi trái phiếu
- Giá trị phân nợ gốc của trái phiếu chuyển đổi được ghi tăng vốn chủ sở hữu

Trái phiếu chuyển đổi đã đáo hạn không được chuyển thành cổ phiếu trong kỳ:

- Số lượng từng loại trái phiếu đã đáo hạn không chuyển đổi thành cổ phiếu trong kỳ
- Giá trị phân nợ gốc của trái phiếu chuyển đổi được hoàn trả cho nhà đầu tư

Trái phiếu chuyển đổi tại thời điểm cuối kỳ:



- Thời điểm phát hành, kỳ hạn gốc từng loại trái phiếu chuyển đổi
- Số lượng trái phiếu chuyển đổi
- Mệnh giá lãi loại trái phiếu chuyển đổi
- Tỷ lệ chuyển đổi thành cổ phiếu từng loại trái phiếu chuyển đổi
- Lãi suất từng loại trái phiếu chuyển đổi

Thuyết minh chi tiết về trái phiếu các bên liên quan nắm giữ

Tên Nhà đầu tư

Tên Nhà đầu tư

Số lượng nắm giữ

22. Cổ phiếu ưu đãi phân loại là nợ phải trả:

- Mệnh giá
- Đối tượng được phát hành
- Điều khoản mua lại
- Giá trị đã mua lại trong kỳ
- Các thuyết minh khác

23. Dự phòng phải trả:

Ngắn hạn

- Dự phòng bảo hành sản phẩm hàng hóa
- Dự phòng bảo hành công trình xây dựng
- Dự phòng tái cơ cấu
- Dự phòng phải trả khác

Cộng

Dài hạn

| | <i>Cuối kỳ</i> | <i>Đầu năm</i> |
|--|----------------|----------------|
| | - | - |
| | - | - |
| | - | - |
| | - | - |
| | - | - |

24. Tài sản thuế thu nhập hoãn lại và thuế thu nhập hoãn lại phải trả:

Tài sản thuế thu nhập hoãn lại:

- Thuế suất thuế TNDN sử dụng để xác định giá trị tài sản thuế thu nhập hoãn lại

| | <i>Cuối kỳ</i> | <i>Đầu năm</i> |
|--|----------------|----------------|
| | - | - |

- Tài sản thuế thu nhập hoãn lại liên quan đến khoản chênh lệch tạm thời được khấu trừ
- Tài sản thuế thu nhập hoãn lại liên quan đến khoản lỗ tính thuế chưa sử dụng
- Tài sản thuế thu nhập hoãn lại liên quan đến khoản ưu đãi tính thuế chưa sử dụng
- Số bù trừ với thuế thu nhập hoãn lại phải trả

Thuế thu nhập hoãn lại phải trả

- Thuế suất thuế TNDN sử dụng để xác định giá trị thuế thu nhập hoãn lại phải trả
- Thuế thu nhập hoãn lại phải trả phát sinh từ các khoản chênh lệch tạm thời chịu thuế
- Số bù trừ với tài sản thuế thu nhập hoãn lại

-

-

-

-

Cuối kỳ

Đầu năm

-

-

-

25. Vốn chủ sở hữu:

a) Bảng đối chiếu biến động của Vốn chủ sở hữu:

| Nội dung | Vốn đầu tư của chủ sở hữu | Thặng dư vốn cổ phần | Quyền chọn chuyển đổi trái phiếu | Quỹ đầu tư phát triển | Lợi nhuận sau thuế chưa phân phối và các quỹ | Các khoản mục khác | Cộng |
|---|---------------------------|----------------------|----------------------------------|-----------------------|--|--------------------|------------------------|
| Số dư đầu năm trước | 215.295.040.000 | 1.853.878.094 | -1.971.830.986 | 56.870.894.198 | 57.670.741.033 | - | 329.718.722.339 |
| - Tăng vốn trong năm trước | 60.000.000.000 | | | | | | 60.000.000.000 |
| - Lãi trong năm trước | | | | | 13.812.179.799 | | 13.812.179.799 |
| - Tăng khác | | | | | | | - |
| - Giảm vốn trong năm trước, trích lập các quỹ | | | | | | | - |
| - Trả cổ tức | | | | | | | - |
| - Lỗ trong năm trước | | | | | | | - |
| - Giảm khác | | | 1.971.830.986 | | | | 1.971.830.986 |
| Số dư đầu năm nay | 275.295.040.000 | 1.853.878.094 | | 56.870.894.198 | 71.482.920.832 | | 405.502.733.124 |
| - Tăng vốn trong kỳ này | 88.127.650.000 | | | | | | 88.127.650.000 |
| - Lãi trong kỳ này | | | | | 14.464.398.670 | | 14.464.398.670 |
| - Tăng khác | | | | | | | - |
| - Giảm vốn trong kỳ này | | 20.000.000 | | 27.527.400.000 | 60.559.480.000 | | 88.106.880.000 |
| - Trả cổ tức | | | | | | | - |
| - Lỗ trong kỳ này | | | | | | | - |
| - Giảm khác | | | | | | | - |
| Số dư cuối kỳ | 363.422.690.000 | 1.833.878.094 | - | 29.343.494.198 | 25.387.839.502 | - | 419.987.901.794 |

| | <i>Cuối kỳ</i> | <i>Đầu năm</i> |
|--|-----------------|------------------|
| b) Chi tiết vốn góp của chủ sở hữu | | |
| - Vốn góp của công ty mẹ (nếu là công ty con) | | |
| - Vốn góp của các đối tượng khác | | |
| Cộng | | |
| c) Các giao dịch về vốn với các chủ sở hữu và phân phối cổ tức, chia lợi nhuận | <i>Năm nay</i> | <i>Năm trước</i> |
| - Vốn đầu tư của chủ sở hữu | | |
| + Vốn góp đầu năm | 275.295.040.000 | 215.295.040.000 |
| + Vốn góp tăng trong kỳ | 88.127.650.000 | 60.000.000.000 |
| + Vốn góp giảm trong kỳ | | |
| + Vốn góp cuối kỳ | 363.422.690.000 | 275.295.040.000 |
| - Cổ tức, lợi nhuận đã chia | | |
| d) Cổ phiếu | <i>Cuối kỳ</i> | <i>Đầu năm</i> |
| - Số lượng cổ phiếu đăng ký phát hành | 36.342.269 | 27.529.504 |
| - Số lượng cổ phiếu đã bán ra công chúng | 36.342.269 | 27.529.504 |
| + Cổ phiếu phổ thông | 36.342.269 | 27.529.504 |
| + Cổ phiếu ưu đãi (loại được phân loại là vốn chủ sở hữu) | | |
| - Số lượng cổ phiếu được mua lại (cổ phiếu quỹ) | | |
| + Cổ phiếu phổ thông | | |
| + Cổ phiếu ưu đãi (loại được phân loại là vốn chủ sở hữu) | | |
| - Số lượng cổ phiếu đang lưu hành | 36.342.269 | 27.529.504 |
| + <i>Cổ phiếu phổ thông</i> | 36.342.269 | 27.529.504 |
| + <i>Cổ phiếu ưu đãi (loại được phân loại là vốn chủ sở hữu)</i> | | |
| * Mệnh giá cổ phiếu đang lưu hành : 10.000 đồng | | |
| e) Cổ tức | | |
| - Cổ tức đã công bố sau ngày kết thúc kỳ kế toán năm: | | |
| + Cổ tức đã công bố trên cổ phiếu phổ thông: | | |
| + Cổ tức đã công bố trên cổ phiếu ưu đãi: | | |
| - Cổ tức của cổ phiếu ưu đãi lũy kế chưa được ghi nhận: | | |
| f) Các quỹ của doanh nghiệp: | | |
| - Quỹ đầu tư phát triển | 29.343.494.198 | 56.870.894.198 |
| - Quỹ hỗ trợ sắp xếp doanh nghiệp | | |
| - Quỹ khác thuộc vốn chủ sở hữu. | | |
| g) Thu nhập và chi phí, lãi hoặc lỗ được ghi nhận trực tiếp vào vốn chủ sở hữu theo qui định của các chuẩn mực kế toán cụ thể. | | |
| 26. Chênh lệch đánh giá lại tài sản | <i>Cuối kỳ</i> | <i>Đầu năm</i> |
| Lý do thay đổi giữa số đầu năm và cuối kỳ: | - | - |

| | <i>Cuối kỳ</i> | <i>Đầu năm</i> |
|---|-------------------------------|---------------------------|
| 27. Chênh lệch tỷ giá | | |
| - Chênh lệch tỷ giá do chuyển đổi BCTC lập bằng ngoại tệ sang VND | | |
| - Chênh lệch tỷ giá phát sinh vì các nguyên nhân khác | | |
| 28. Nguồn kinh phí | | |
| - Nguồn kinh phí được cấp trong kỳ | | |
| - Chi sự nghiệp | | |
| - Nguồn kinh phí còn lại cuối kỳ | | |
| 29. Các khoản mục ngoài Bảng Cân đối kế toán: | | |
| a) Tài sản thuê ngoài: | | |
| - Từ 1 năm trở xuống | | |
| - Trên 1 năm đến 5 năm | | |
| - Trên 5 năm | | |
| b) Tài sản nhận giữ hộ: | | |
| c) Ngoại tệ các loại: | 772,25 USD 500.240.286 LAK | 807,25 USD 500.000 LAK |
| d) Nợ khó đòi đã xử lý: | | |
| e) Các thông tin khác về các khoản mục ngoài Bảng cân đối kế toán | | |

VII. THÔNG TIN BỔ SUNG CHO CÁC KHOẢN MỤC TRÌNH BÀY TRONG BÁO CÁO KẾT QUẢ KINH DOANH

| | <i>Năm nay</i> | <i>Năm trước</i> |
|--|------------------------|------------------------|
| 1. Tổng doanh thu bán hàng và cung cấp dịch vụ | | |
| a) Doanh thu | | |
| - Doanh thu hợp đồng xây dựng | 767.639.979.870 | 508.817.141.839 |
| - Doanh thu cung cấp dịch vụ du lịch | 76.682.100.975 | 87.343.909.559 |
| - Doanh thu nhượng bán vật tư | 24.432.758.049 | 27.822.512.743 |
| - Doanh thu khác | 71.806.316.904 | 124.496.285.619 |
| + Doanh thu của hợp đồng xây dựng được ghi nhận | | |
| + Tổng doanh thu lũy kế của hợp đồng xây dựng được | | |
| Cộng | 940.561.155.798 | 748.479.849.760 |
| b) Doanh thu đối với các bên liên quan: | | |
| 2. Các khoản giảm trừ doanh thu: | | |
| Trong đó: | | |
| - Chiết khấu thương mại: | | |
| - Giảm giá hàng bán: | | |
| - Hàng bán bị trả lại: | | |
| - Thuế tiêu thụ đặc biệt: | | |
| 3. Giá vốn hàng bán | | |
| - Giá vốn thi công xây lắp | 712.023.138.860 | 503.777.157.352 |
| - Giá vốn dịch vụ khách sạn, du lịch | 66.996.596.038 | 136.641.866.040 |
| - Giá vốn bán hàng hoá, vật tư | 20.748.653.563 | 20.037.681.372 |
| - Giá vốn Xuất Khẩu Lao Động | | |

| | | |
|---|------------------------|------------------------|
| - Giá vốn khác | 39.622.455.830 | 829.633.716 |
| - Các khoản ghi giảm giá vốn hàng bán | | |
| Cộng | 839.390.844.291 | 661.286.338.480 |
| 4. Doanh thu hoạt động tài chính: | <i>Năm nay</i> | <i>Năm trước</i> |
| - Lãi tiền gửi, tiền cho vay | 226.075.915 | 429.357.222 |
| - Lãi bán các khoản đầu tư | | |
| - Cổ tức, lợi nhuận được chia | | |
| - Lãi trái phiếu | | |
| - Doanh thu hoạt động tài chính khác | | |
| Cộng | 226.075.915 | 429.357.222 |
| 5. Chi phí tài chính: | <i>Năm nay</i> | <i>Năm trước</i> |
| - Lãi tiền vay | 52.791.166.278 | 45.530.033.118 |
| - Phí bảo lãnh ngân hàng | 578.301.103 | 1.897.743.934 |
| - Lỗ do thanh lý các khoản đầu tư tài chính | | |
| - Lỗ chênh lệch tỷ giá | 375.304.709 | - |
| - Dự phòng giảm giá chứng khoán kinh doanh và tồn | | |
| - Chi phí tài chính khác | 11.410.859.982 | 877.824.401 |
| - Các khoản ghi giảm chi phí tài chính (Hoàn nhập dự phòng) | 0 | -2.718.144.934 |
| Cộng | 65.155.632.072 | 45.587.456.519 |
| 6. Thu nhập khác: | <i>Năm nay</i> | <i>Năm trước</i> |
| - Thanh lý, nhượng bán TSCĐ | 9.597.983.505 | - |
| - Lãi do đánh giá lại tài sản | | |
| - Thu tiền XKLD | | |
| - Thuế được giảm | | |
| - Các khoản khác | 6.020.051.559 | 5.662.365.366 |
| Cộng | 15.618.035.064 | 5.662.365.366 |
| 7. Chi phí khác : | <i>Năm nay</i> | <i>Năm trước</i> |
| - Giá trị còn lại TSCĐ và chi phí thanh lý, nhượng bán TSCĐ | 1.063.062.552 | |
| - Lỗ do đánh giá lại tài sản | | |
| - Các khoản bị phạt | 2.768.957.634 | 4.416.393.176 |
| - Các khoản khác. | 5.435.123.343 | - |
| Cộng | 9.267.143.529 | 4.416.393.176 |
| 8. Chi phí bán hàng và chi phí quản lý doanh nghiệp: | <i>Năm nay</i> | <i>Năm trước</i> |
| a) Các khoản chi phí quản lý doanh nghiệp phát sinh trong kỳ: | 23.769.551.164 | 24.813.210.806 |
| - Chi tiết các khoản chiếm từ 10% trở lên trên tổng CPQLDN | 16.584.721.684 | 21.444.558.318 |
| + Chi phí NVL, CCDC | 687.450.388 | 1.690.141.376 |
| + Chi phí nhân công | 14.390.232.433 | 16.454.360.867 |
| + Thuế phí lệ phí | 73.840.624 | 182.729.933 |
| + Chi phí khấu hao TSCĐ | 748.635.360 | 2.620.831.190 |
| + Chi phí dịch vụ mua ngoài | 684.562.879 | 496.494.952 |

| | | |
|--|------------------------|------------------------|
| - Các khoản chi phí QLDN khác | 7.184.829.480 | 3.368.652.488 |
| b) Các khoản chi phí bán hàng phát sinh trong kỳ: | | |
| - Chi tiết các khoản chiếm từ 10% trở lên trên tổng | | |
| - Các khoản chi phí bán hàng khác. | | |
| c) Các khoản ghi giảm chi phí bán hàng và chi phí QLDN: | | |
| - Hoàn nhập dự phòng bảo hành sản phẩm, hàng hóa | | |
| - Hoàn nhập dự phòng tái cơ cấu, dự phòng khác | | |
| - Các khoản ghi giảm khác | | |
| Cộng | 23.769.551.164 | 24.813.210.806 |
| | | |
| 9. Chi phí sản xuất, kinh doanh theo yếu tố: | <i>Năm nay</i> | <i>Năm trước</i> |
| - Chi phí nguyên liệu, vật liệu | 246.486.050.961 | 220.561.358.260 |
| - Chi phí nhân công | 118.839.654.914 | 100.487.098.531 |
| - Chi phí khấu hao tài sản cố định | 35.096.421.505 | 35.057.897.156 |
| - Thuế phí, lệ phí | 10.399.900.675 | 3.348.587.265 |
| - Chi phí máy thi công | 176.843.851.385 | 78.796.106.405 |
| - Chi phí dịch vụ mua ngoài | 283.721.563.684 | 257.579.683.127 |
| - Chi phí bằng tiền khác | 30.061.282.444 | 73.058.167.812 |
| Cộng | 901.448.725.568 | 768.888.898.556 |
| | | |
| 10. Chi phí thuế thu nhập doanh nghiệp hiện hành: | <i>Năm nay</i> | <i>Năm trước</i> |
| - Chi phí thuế thu nhập doanh nghiệp tính trên thu nhập chịu thuế năm hiện hành | 4.357.697.051 | 4.655.993.568 |
| - Điều chỉnh chi phí thuế thu nhập doanh nghiệp của các năm trước vào chi phí thuế thu nhập hiện hành năm nay | | |
| Cộng | 4.357.697.051 | 4.655.993.568 |
| | | |
| 11. Chi phí thuế thu nhập doanh nghiệp hoãn lại: | <i>Kỳ này</i> | <i>Kỳ trước</i> |
| - Chi phí thuế thu nhập doanh nghiệp hoãn lại phát sinh từ các khoản chênh lệch tạm thời phải chịu thuế | | |
| - Chi phí thuế thu nhập doanh nghiệp hoãn lại phát sinh từ việc hoàn nhập tài sản thuế thu nhập hoãn lại | | |
| - Thu nhập thuế thu nhập doanh nghiệp hoãn lại phát sinh từ các khoản chênh lệch tạm thời được khấu trừ | | |
| - Thu nhập thuế thu nhập doanh nghiệp hoãn lại phát sinh từ các khoản lỗ tính thuế và ưu đãi thuế chưa sử dụng | | |

- Thu nhập thuế thu nhập doanh nghiệp hoãn lại phát sinh từ việc hoàn nhập thuế thu nhập hoãn lại phải trả

Tổng chi phí thuế thu nhập doanh nghiệp hoãn lại.

VIII. THÔNG TIN BỔ SUNG CHO CÁC KHOẢN MỤC TRÌNH BÀY TRONG BÁO CÁO

| | <i>Cuối kỳ</i> | <i>Đầu năm</i> |
|---|-----------------|-----------------|
| 1. Các giao dịch không bằng tiền ảnh hưởng đến báo cáo lưu chuyển tiền tệ trong tương lai: | | |
| - Mua tài sản bằng cách nhận các khoản nợ liên quan trực tiếp hoặc thông qua nghiệp vụ cho thuê tài chính | | |
| - Mua doanh nghiệp thông qua phát hành cổ phiếu | | |
| - Chuyển nợ thành vốn chủ sở hữu | | |
| - Các giao dịch phi tiền tệ khác | | |
| 2. Các khoản tiền do doanh nghiệp nắm giữ nhưng không được sử dụng: | | |
| 3. Số tiền đi vay thực thu trong kỳ: | | |
| - Tiền thu từ đi vay theo kế ước thông thường | 520.504.855.502 | 465.822.316.965 |
| - Tiền thu từ phát hành trái phiếu thường | | |
| - Tiền thu từ phát hành trái phiếu chuyển đổi | | |
| - Tiền thu từ phát hành cổ phiếu ưu đãi phân loại là nợ phải trả | | |
| - Tiền thu từ giao dịch mua bán lại trái phiếu Chính phủ và REPO chứng khoán | | |
| - Tiền thu từ đi vay dưới hình thức khác. | | |
| 4. Số tiền đã thực trả gốc vay trong kỳ: | | |
| - Tiền trả nợ gốc vay theo kế ước thông thường | 520.658.002.192 | 451.252.173.213 |
| - Tiền trả nợ gốc trái phiếu thường | | |
| - Tiền trả nợ gốc trái phiếu chuyển đổi | | |
| - Tiền trả nợ gốc cổ phiếu ưu đãi phân loại là nợ phải trả | | |
| - Tiền chi trả cho giao dịch mua bán lại trái phiếu Chính phủ và REPO chứng khoán | | |

- Tiền trả nợ vay dưới hình thức khác

28.256.674.609

12.215.797.022

IX. NHỮNG THÔNG TIN KHÁC

1. Những khoản nợ tiềm tàng, khoản cam kết và những thông tin tài chính khác:
2. Những sự kiện phát sinh sau ngày kết thúc kỳ kế toán năm:
3. Thông tin về các bên liên quan (ngoài các thông tin đã được thuyết minh ở các phần trên):

| Tên tổ chức/Cá nhân | Mối quan hệ |
|---|--------------------|
| Công ty CP Thủy điện Văn Phong | Công ty con |
| Công ty TNHH MTV Cung ứng và Xuất khẩu lao động Bình Định | Công ty con |
| Công ty TNHH MTV Dịch vụ Du lịch Hải Âu | Công ty con |

4. Thông tin so sánh (những thay đổi về thông tin trong Báo cáo tài chính của các niên độ kế toán trước):

5. Thông tin về hoạt động liên tục : Ban Giám đốc Công ty CP xây dựng 47 khẳng định rằng Công ty sẽ tiếp tục hoạt động và thực hiện kế hoạch sản xuất, kinh doanh trong các năm tài chính tiếp theo

6. Những thông tin khác

Quy Nhơn, ngày 25 tháng 01 năm 2024

Người lập biểu

Đặng Thành Quang


Kế toán trưởng

Hồ Đình Phong

Tổng Giám đốc



Dương Minh Quang



CÔNG TY CỔ PHẦN XÂY DỰNG 47



Số 8, Biên Cương, Quy Nhơn, Bình Định



+84.2563 5221 66



+84.2563 5223 16