

**BÁO CÁO TÀI CHÍNH GIỮA NIÊN ĐỘ**  
QUÝ IV CỦA NĂM TÀI CHÍNH  
KẾT THÚC NGÀY 31 THÁNG 12 NĂM 2023

**CÔNG TY CỔ PHẦN NƯỚC GIẢI KHÁT**  
**SANEST KHÁNH HÒA**



## **MỤC LỤC**

	<b>Trang</b>
<b>1. Mục lục</b>	<b>1</b>
<b>2. Báo cáo của Hội đồng quản trị</b>	<b>2 - 4</b>
<b>3. Bảng cân đối kế toán giữa niên độ tại ngày 31 tháng 12 năm 2023</b>	<b>5 - 8</b>
<b>4. Báo cáo kết quả hoạt động kinh doanh giữa niên độ Quý IV của năm tài chính kết thúc ngày 31 tháng 12 năm 2023</b>	<b>9</b>
<b>5. Báo cáo lưu chuyển tiền tệ giữa niên độ Quý IV của năm tài chính kết thúc ngày 31 tháng 12 năm 2023</b>	<b>10 - 11</b>
<b>6. Bản thuyết minh Báo cáo tài chính giữa niên độ Quý IV của năm tài chính kết thúc ngày 31 tháng 12 năm 2023</b>	<b>12 - 36</b>

\*\*\*\*\*

# CÔNG TY CỔ PHẦN NƯỚC GIẢI KHÁT SANEST KHÁNH HÒA

## BÁO CÁO CỦA HỘI ĐỒNG QUẢN TRỊ

Hội đồng quản trị Công ty Cổ phần Nước giải khát Sanest Khánh Hòa (sau đây gọi tắt là “Công ty”) trình bày báo cáo của mình cùng với Báo cáo tài chính giữa niên độ Quý IV của năm tài chính kết thúc ngày 31 tháng 12 năm 2023.

### Khái quát về Công ty

Công ty là doanh nghiệp được cổ phần hóa từ công ty Nhà nước là Công ty TNHH Một thành viên Nước giải khát Sanest Khánh Hòa theo Quyết định số 1794/QĐ-UBND ngày 23 tháng 6 năm 2017 của Ủy ban nhân dân tỉnh Khánh Hòa về việc phê duyệt phương án cổ phần hóa Công ty TNHH Một thành viên Nước giải khát Sanest Khánh Hòa.

Công ty Cổ phần Nước giải khát Sanest Khánh Hòa chính thức hoạt động dưới hình thức công ty cổ phần kể từ ngày 16 tháng 11 năm 2017 theo Giấy chứng nhận đăng ký doanh nghiệp số 4201675916 thay đổi lần thứ 1 ngày 16 tháng 11 năm 2017 được cấp bởi Sở Kế hoạch và đầu tư tỉnh Khánh Hòa do chuyển đổi loại hình doanh nghiệp từ Công ty TNHH một thành viên sang công ty cổ phần. Công ty Cổ phần Nước giải khát Sanest Khánh Hòa kế thừa toàn bộ quyền lợi và nghĩa vụ của Công ty TNHH Một thành viên Nước giải khát Sanest Khánh Hòa.

Trong quá trình hoạt động, Công ty đã được cấp Giấy chứng nhận đăng ký doanh nghiệp thay đổi đến lần thứ hai ngày 07 tháng 7 năm 2020 bởi Sở Kế hoạch và đầu tư tỉnh Khánh Hòa do thay đổi người đại diện theo pháp luật và ngành nghề kinh doanh.

### Trụ sở chính

- Địa chỉ : Quốc lộ 1A, thôn Mỹ Thanh, xã Cam Thịnh Đông, thành phố Cam Ranh, tỉnh Khánh Hòa
- Điện thoại : 0258 3865 666
- Fax : 0258 3865 664

Hoạt động kinh doanh của Công ty theo Giấy chứng nhận đăng ký doanh nghiệp là:

- Chế biến sữa và các sản phẩm từ sữa;
- Chế biến các sản phẩm và thực phẩm chức năng từ yến sào;
- Sản xuất đồ uống không cồn, nước khoáng;
- Bán buôn thực phẩm (trừ đường mía và đường củ cải);
- Bán buôn đồ uống không cồn, rượu, bia;
- Bán lẻ thực phẩm trong các cửa hàng chuyên doanh (trừ đường mía và đường củ cải);
- Bán lẻ đồ uống không cồn, rượu, bia;
- Vận tải hàng hóa bằng đường bộ;
- Chế biến, bảo quản thủy sản và các sản phẩm từ thủy sản;
- Khai thác tài nguyên yến sào;
- Nuôi chim yến;
- Thi công xây dựng nhà nuôi chim yến;
- Kinh doanh bất động sản, quyền sử dụng đất thuộc chủ sở hữu, chủ sử dụng hoặc đi thuê;
- Kho bãi và lưu giữ hàng hóa.

### Hội đồng quản trị, Ban kiểm soát và Ban điều hành, quản lý

Các thành viên Hội đồng quản trị, Ban kiểm soát và Ban quản lý, điều hành của Công ty trong kỳ và cho đến thời điểm lập báo cáo này bao gồm:

**CÔNG TY CỔ PHẦN NƯỚC GIẢI KHÁT SANEST KHÁNH HÒA**  
**BÁO CÁO CỦA HỘI ĐỒNG QUẢN TRỊ (tiếp theo)**

**Hội đồng quản trị**

Họ và tên	Chức vụ	Ngày bổ nhiệm/tái bổ nhiệm
Ông Lê Đức Tiến	Chủ tịch	Tái bổ nhiệm ngày 28 tháng 5 năm 2022
Bà Bùi Thị Hạnh	Thành viên	Tái bổ nhiệm ngày 28 tháng 5 năm 2022
Bà Võ Thị Liễu Nhi	Thành viên	Tái bổ nhiệm ngày 28 tháng 5 năm 2022
Ông Lê Huỳnh Phụng	Thành viên	Tái bổ nhiệm ngày 28 tháng 5 năm 2022
Ông Nguyễn Xuân Anh	Thành viên	Bổ nhiệm ngày 28 tháng 5 năm 2022

**Ban kiểm soát**

Họ và tên	Chức vụ	Ngày tái bổ nhiệm
Bà Hoàng Thị Ân Vũ	Trưởng ban	Tái bổ nhiệm ngày 28 tháng 5 năm 2022
Ông Nguyễn Minh Quân	Thành viên	Tái bổ nhiệm ngày 28 tháng 5 năm 2022
Bà Huỳnh Thị Trần Lê	Thành viên	Tái bổ nhiệm ngày 28 tháng 5 năm 2022

**Ban quản lý, điều hành**

Họ và tên	Chức vụ	Ngày bổ nhiệm/miễn nhiệm
Bà Lê Thị Hồng Vân	Tổng Giám đốc	Miễn nhiệm ngày 22 tháng 01 năm 2024
Ông Lê Huỳnh Phụng	Phó Tổng Giám đốc Phụ trách Ban Điều hành	Bổ nhiệm ngày 22 tháng 01 năm 2024
Ông Nguyễn Xuân Anh	Phó Tổng Giám đốc	Tái bổ nhiệm ngày 28 tháng 5 năm 2022
Ông Trương Văn Trung	Phó Tổng Giám đốc	Bổ nhiệm ngày 25 tháng 7 năm 2022
Bà Ngô Thị Hương Liên	Kế toán trưởng	Tái bổ nhiệm ngày 15 tháng 11 năm 2022

**Đại diện theo pháp luật**

Người đại diện theo pháp luật của Công ty trong kỳ và cho đến thời điểm lập báo cáo này như sau:

Họ và tên	Chức vụ	Ngày bổ nhiệm
Ông Lê Đức Tiến	Chủ tịch Hội đồng quản trị	Bổ nhiệm ngày 02 tháng 7 năm 2020

**Trách nhiệm của Ban Tổng Giám đốc**

Ban Tổng Giám đốc chịu trách nhiệm lập Báo cáo tài chính giữa niên độ phản ánh trung thực và hợp lý tình hình tài chính, kết quả hoạt động kinh doanh và lưu chuyển tiền tệ của Công ty trong kỳ. Trong việc lập Báo cáo tài chính giữa niên độ này, Ban Tổng Giám đốc phải:

- Chọn lựa các chính sách kế toán thích hợp và áp dụng các chính sách này một cách nhất quán;
- Thực hiện các xét đoán và các ước tính một cách hợp lý và thận trọng;
- Nêu rõ các chuẩn mực kế toán áp dụng cho Công ty có được tuân thủ hay không và tất cả các sai lệch trọng yếu đã được trình bày và giải thích trong Báo cáo tài chính giữa niên độ ;
- Lập Báo cáo tài chính giữa niên độ trên cơ sở hoạt động liên tục trừ trường hợp không thể cho rằng Công ty sẽ tiếp tục hoạt động liên tục;
- Thiết lập và thực hiện hệ thống kiểm soát nội bộ một cách hữu hiệu nhằm hạn chế rủi ro có sai sót trọng yếu do gian lận hoặc nhầm lẫn trong việc lập và trình bày Báo cáo tài chính giữa niên độ.

Ban Tổng Giám đốc đảm bảo các số kế toán thích hợp được lưu giữ đầy đủ để phản ánh tình hình tài chính của Công ty với mức độ chính xác hợp lý tại bất kỳ thời điểm nào và các số sách kế toán tuân thủ chế độ kế toán áp dụng. Ban Tổng Giám đốc cũng chịu trách nhiệm quản lý các tài sản của Công ty và

**CÔNG TY CỔ PHẦN NƯỚC GIẢI KHÁT SANEST KHÁNH HÒA**  
**BÁO CÁO CỦA HỘI ĐỒNG QUẢN TRỊ (tiếp theo)**

---

do đó đã thực hiện các biện pháp thích hợp để ngăn chặn và phát hiện các hành vi gian lận và các vi phạm khác.



Ban Tổng Giám đốc cam kết đã tuân thủ các yêu cầu nêu trên trong việc lập Báo cáo tài chính giữa niên độ.

**Phê duyệt Báo cáo tài chính giữa niên độ**

Hội đồng quản trị phê duyệt Báo cáo tài chính giữa niên độ đính kèm. Báo cáo tài chính giữa niên độ đã phản ánh trung thực và hợp lý tình hình tài chính của Công ty tại thời điểm ngày 31 tháng 12 năm 2023, cũng như kết quả hoạt động kinh doanh và tình hình lưu chuyển tiền tệ giữa niên độ Quý IV của năm tài chính kết thúc ngày 31 tháng 12 năm 2023, phù hợp với các Chuẩn mực Kế toán Việt Nam, Chế độ Kế toán doanh nghiệp Việt Nam và các quy định pháp lý có liên quan đến việc lập và trình bày Báo cáo tài chính giữa niên độ.



Thay mặt Hội đồng quản trị,

  
  
Lê Đức Tiến  
Chủ tịch Hội đồng quản trị

Ngày 26 tháng 01 năm 2024

**CÔNG TY CỔ PHẦN NƯỚC GIẢI KHÁT SANEST KHÁNH HÒA**

Địa chỉ: Quốc lộ 1A, thôn Mỹ Thanh, xã Cam Thịnh Đông, thành phố Cam Ranh, tỉnh Khánh Hòa

**BÁO CÁO TÀI CHÍNH GIỮA NIÊN ĐỘ**

Quý IV của năm tài chính kết thúc ngày 31 tháng 12 năm 2023

**BẢNG CÂN ĐỐI KẾ TOÁN GIỮA NIÊN ĐỘ**

(Dạng đầy đủ)

Tại ngày 31 tháng 12 năm 2023

Đơn vị tính: VND

CHỈ TIÊU	Mã số	Thuyết minh	Số cuối kỳ	Số đầu năm
<b>A - TÀI SẢN NGẮN HẠN</b>	<b>100</b>		<b>697.844.245.298</b>	<b>527.559.558.795</b>
<b>I. Tiền và các khoản tương đương tiền</b>	<b>110</b>	<b>V.1</b>	<b>130.738.372.173</b>	<b>52.683.979.721</b>
1. Tiền	111		63.738.372.173	22.683.979.721
2. Các khoản tương đương tiền	112		67.000.000.000	30.000.000.000
<b>II. Đầu tư tài chính ngắn hạn</b>	<b>120</b>		-	-
1. Chứng khoán kinh doanh	121		-	-
2. Dự phòng giảm giá chứng khoán kinh doanh	122		-	-
3. Đầu tư nắm giữ đến ngày đáo hạn	123		-	-
<b>III. Các khoản phải thu ngắn hạn</b>	<b>130</b>		<b>304.048.397.662</b>	<b>39.315.353.974</b>
1. Phải thu ngắn hạn của khách hàng	131	V.2	289.630.959.232	17.838.452.863
2. Trả trước cho người bán ngắn hạn	132	V.3	6.517.312.136	9.954.980.736
3. Phải thu nội bộ ngắn hạn	133		-	-
4. Phải thu theo tiến độ kế hoạch hợp đồng xây dựng	134		-	-
5. Phải thu về cho vay ngắn hạn	135		-	-
6. Phải thu ngắn hạn khác	136	V.4	7.900.126.294	11.521.920.375
7. Dự phòng phải thu ngắn hạn khó đòi	137		-	-
8. Tài sản thiếu chờ xử lý	139		-	-
<b>IV. Hàng tồn kho</b>	<b>140</b>		<b>258.133.228.940</b>	<b>420.521.685.412</b>
1. Hàng tồn kho	141	V.5	258.133.228.940	420.521.685.412
2. Dự phòng giảm giá hàng tồn kho	149		-	-
<b>V. Tài sản ngắn hạn khác</b>	<b>150</b>		<b>4.924.246.523</b>	<b>15.038.539.688</b>
1. Chi phí trả trước ngắn hạn	151	V.6a	4.924.246.523	4.982.180.208
2. Thuế giá trị gia tăng được khấu trừ	152		-	9.940.038.659
3. Thuế và các khoản khác phải thu Nhà nước	153	V.14	-	116.320.821
4. Giao dịch mua bán lại trái phiếu Chính phủ	154		-	-
5. Tài sản ngắn hạn khác	155		-	-

**CÔNG TY CỔ PHẦN NƯỚC GIẢI KHÁT SANEST KHÁNH HÒA**

Địa chỉ: Quốc lộ 1A, thôn Mỹ Thanh, xã Cam Thịnh Đông, thành phố Cam Ranh, tỉnh Khánh Hòa

**BÁO CÁO TÀI CHÍNH GIỮA NIÊN ĐỘ**

Quý IV của năm tài chính kết thúc ngày 31 tháng 12 năm 2023

**Bảng cân đối kế toán giữa niên độ (tiếp theo)**

CHỈ TIÊU	Mã số	Thuyết minh	Số cuối kỳ	Số đầu năm
<b>B- TÀI SẢN DÀI HẠN</b>	<b>200</b>		<b>233.854.194.841</b>	<b>251.101.656.153</b>
<b>I. Các khoản phải thu dài hạn</b>	<b>210</b>		-	-
1. Phải thu dài hạn của khách hàng	211		-	-
2. Trả trước cho người bán dài hạn	212		-	-
3. Vốn kinh doanh ở đơn vị trực thuộc	213		-	-
4. Phải thu nội bộ dài hạn	214		-	-
5. Phải thu về cho vay dài hạn	215		-	-
6. Phải thu dài hạn khác	216		-	-
7. Dự phòng phải thu dài hạn khó đòi	219		-	-
<b>II. Tài sản cố định</b>	<b>220</b>		<b>104.469.195.732</b>	<b>104.008.947.317</b>
1. Tài sản cố định hữu hình	221	V.7	104.134.306.845	103.889.475.095
- Nguyên giá	222		324.691.322.544	296.705.382.224
- Giá trị hao mòn lũy kế	223		(220.557.015.699)	(192.815.907.129)
2. Tài sản cố định thuê tài chính	224		-	-
- Nguyên giá	225		-	-
- Giá trị hao mòn lũy kế	226		-	-
3. Tài sản cố định vô hình	227	V.8	334.888.887	119.472.222
- Nguyên giá	228		924.277.779	594.277.779
- Giá trị hao mòn lũy kế	229		(589.388.892)	(474.805.557)
<b>III. Bất động sản đầu tư</b>	<b>230</b>		-	-
- Nguyên giá	231		-	-
- Giá trị hao mòn lũy kế	232		-	-
<b>IV. Tài sản dở dang dài hạn</b>	<b>240</b>		<b>18.479.517.389</b>	<b>24.845.573.542</b>
1. Chi phí sản xuất, kinh doanh dở dang dài hạn	241		-	-
2. Chi phí xây dựng cơ bản dở dang	242	V.9	18.479.517.389	24.845.573.542
<b>V. Đầu tư tài chính dài hạn</b>	<b>250</b>		<b>72.000.000.000</b>	<b>72.000.000.000</b>
1. Đầu tư vào công ty con	251	V.10	72.000.000.000	72.000.000.000
2. Đầu tư vào công ty liên doanh, liên kết	252		-	-
3. Đầu tư góp vốn vào đơn vị khác	253		-	-
4. Dự phòng đầu tư tài chính dài hạn	254		-	-
5. Đầu tư nắm giữ đến ngày đáo hạn	255		-	-
<b>VI. Tài sản dài hạn khác</b>	<b>260</b>		<b>38.905.481.720</b>	<b>50.247.135.294</b>
1. Chi phí trả trước dài hạn	261	V.6b	30.028.689.601	41.990.055.833
2. Tài sản thuê thu nhập hoãn lại	262	V.11	8.876.792.119	8.257.079.461
3. Thiết bị, vật tư, phụ tùng thay thế dài hạn	263		-	-
4. Tài sản dài hạn khác	268		-	-
<b>TỔNG CỘNG TÀI SẢN</b>	<b>270</b>		<b>931.698.440.139</b>	<b>778.661.214.948</b>

**CÔNG TY CỔ PHẦN NƯỚC GIẢI KHÁT SANEST KHÁNH HÒA**

Địa chỉ: Quốc lộ 1A, thôn Mỹ Thanh, xã Cam Thịnh Đông, thành phố Cam Ranh, tỉnh Khánh Hòa

**BÁO CÁO TÀI CHÍNH GIỮA NIÊN ĐỘ**

Quý IV của năm tài chính kết thúc ngày 31 tháng 12 năm 2023

**Bảng cân đối kế toán giữa niên độ (tiếp theo)**

<b>CHỈ TIÊU</b>	<b>Mã số</b>	<b>Thuyết minh</b>	<b>Số cuối kỳ</b>	<b>Số đầu năm</b>
<b>C - NỢ PHẢI TRẢ</b>	<b>300</b>		<b>490.472.180.762</b>	<b>362.920.591.070</b>
<b>I. Nợ ngắn hạn</b>	<b>310</b>		<b>488.288.406.762</b>	<b>362.920.591.070</b>
1. Phải trả người bán ngắn hạn	311	V.12	195.066.105.549	134.464.862.071
2. Người mua trả tiền trước ngắn hạn	312	V.13	4.835.326	56.475.374.349
3. Thuế và các khoản phải nộp Nhà nước	313	V.14	24.431.960.914	18.715.391.624
4. Phải trả người lao động	314	V.15	68.190.343.027	38.699.460.501
5. Chi phí phải trả ngắn hạn	315	V.16	35.168.347.717	32.069.784.427
6. Phải trả nội bộ ngắn hạn	316		-	-
7. Phải trả theo tiến độ kế hoạch hợp đồng xây dựng	317		-	-
8. Doanh thu chưa thực hiện ngắn hạn	318		-	-
9. Phải trả ngắn hạn khác	319	V.17	3.608.570.206	2.011.957.770
10. Vay và nợ thuê tài chính ngắn hạn	320	V.18a,c	135.264.976.253	61.041.831.157
11. Dự phòng phải trả ngắn hạn	321		-	-
12. Quỹ khen thưởng, phúc lợi	322	V.19	26.553.267.770	19.441.929.171
13. Quỹ bình ổn giá	323		-	-
14. Giao dịch mua bán lại trái phiếu Chính phủ	324		-	-
<b>II. Nợ dài hạn</b>	<b>330</b>		<b>2.183.774.000</b>	-
1. Phải trả người bán dài hạn	331		-	-
2. Người mua trả tiền trước dài hạn	332		-	-
3. Chi phí phải trả dài hạn	333		-	-
4. Phải trả nội bộ về vốn kinh doanh	334		-	-
5. Phải trả nội bộ dài hạn	335		-	-
6. Doanh thu chưa thực hiện dài hạn	336		-	-
7. Phải trả dài hạn khác	337		-	-
8. Vay và nợ thuê tài chính dài hạn	338	V.18b,c	2.183.774.000	-
9. Trái phiếu chuyển đổi	339		-	-
10. Cổ phiếu ưu đãi	340		-	-
11. Thuế thu nhập hoãn lại phải trả	341		-	-
12. Dự phòng phải trả dài hạn	342		-	-
13. Quỹ phát triển khoa học và công nghệ	343		-	-



**CÔNG TY CỔ PHẦN NƯỚC GIẢI KHÁT SANEST KHÁNH HÒA**

Địa chỉ: Quốc lộ 1A, thôn Mỹ Thanh, xã Cam Thịnh Đông, thành phố Cam Ranh, tỉnh Khánh Hòa

**BÁO CÁO TÀI CHÍNH GIỮA NIÊN ĐỘ**


Quý IV của năm tài chính kết thúc ngày 31 tháng 12 năm 2023

**Bảng cân đối kế toán giữa niên độ (tiếp theo)**


CHỈ TIÊU	Mã số	Thuyết minh	Số cuối kỳ	Số đầu năm
<b>D - VỐN CHỦ SỞ HỮU</b>	<b>400</b>		<b>441.226.259.377</b>	<b>415.740.623.878</b>
<b>I. Vốn chủ sở hữu</b>	<b>410</b>		<b>441.226.259.377</b>	<b>415.740.623.878</b>
1. Vốn góp của chủ sở hữu	411	V.20	330.000.000.000	330.000.000.000
- Cổ phiếu phổ thông có quyền biểu quyết	411a		330.000.000.000	330.000.000.000
- Cổ phiếu ưu đãi	411b		-	-
2. Thặng dư vốn cổ phần	412		-	-
3. Quyền chọn chuyển đổi trái phiếu	413		-	-
4. Vốn khác của chủ sở hữu	414		-	-
5. Cổ phiếu quỹ	415		-	-
6. Chênh lệch đánh giá lại tài sản	416		-	-
7. Chênh lệch tỷ giá hối đoái	417		-	-
8. Quỹ đầu tư phát triển	418	V.20	29.872.518.647	21.880.009.883
9. Quỹ hỗ trợ sắp xếp doanh nghiệp	419		-	-
10. Quỹ khác thuộc vốn chủ sở hữu	420		-	-
11. Lợi nhuận sau thuế chưa phân phối	421	V.20	81.353.740.730	63.860.613.995
- Lợi nhuận sau thuế chưa phân phối lũy kế đến cuối kỳ trước	421a		5.613.995	63.860.613.995
- Lợi nhuận sau thuế chưa phân phối kỳ này	421b		81.348.126.735	-
12. Nguồn vốn đầu tư xây dựng cơ bản	422		-	-
<b>II. Nguồn kinh phí và quỹ khác</b>	<b>430</b>		-	-
1. Nguồn kinh phí	431		-	-
2. Nguồn kinh phí đã hình thành tài sản cố định	432		-	-
<b>TỔNG CỘNG NGUỒN VỐN</b>	<b>440</b>		<b>931.698.440.139</b>	<b>778.661.214.948</b>

Khánh Hòa, ngày 26 tháng 01 năm 2024



  
 Ngô Thị Hương Liên  
 Kế toán trưởng/Người lập

  
 Lê Huỳnh Phụng  
 Phó Tổng Giám đốc  
 Phụ trách Ban Điều hành

  
 Lê Đức Tiến  
 Chủ tịch Hội đồng quản trị  
 Người đại diện theo pháp luật

**CÔNG TY CỔ PHẦN NƯỚC GIẢI KHÁT SANEST KHÁNH HÒA**

Địa chỉ: Quốc lộ 1A, thôn Mỹ Thanh, xã Cam Thịnh Đông, thành phố Cam Ranh, tỉnh Khánh Hòa

**BÁO CÁO TÀI CHÍNH GIỮA NIÊN ĐỘ**

Quý IV của năm tài chính kết thúc ngày 31 tháng 12 năm 2023

**BÁO CÁO KẾT QUẢ HOẠT ĐỘNG KINH DOANH GIỮA NIÊN ĐỘ**

(Dạng đầy đủ)

Quý IV của năm tài chính kết thúc ngày 31 tháng 12 năm 2023

Đơn vị tính: VND


CHỈ TIÊU	Mã số	Thuyết minh	Quý IV		Lũy kế từ đầu năm đến cuối kỳ này	
			Năm nay	Năm trước	Năm nay	Năm trước
1. Doanh thu bán hàng và cung cấp dịch vụ	01	VI.1	466.286.346.713	424.338.222.737	1.836.960.856.113	1.734.475.417.983
2. Các khoản giảm trừ doanh thu	02		-	-	-	-
3. Doanh thu thuần về bán hàng và cung cấp dịch vụ	10		466.286.346.713	424.338.222.737	1.836.960.856.113	1.734.475.417.983
4. Giá vốn hàng bán	11	VI.2	346.672.467.684	333.886.990.329	1.400.145.882.727	1.383.189.572.326
5. Lợi nhuận gộp về bán hàng và cung cấp dịch vụ	20		119.613.879.029	90.451.232.408	436.814.973.386	351.285.845.657
6. Doanh thu hoạt động tài chính	21	VI.3	15.828.617.255	11.096.290.595	16.748.618.962	12.426.008.587
7. Chi phí tài chính	22	VI.4	941.311.904	923.621.189	4.745.294.018	1.118.202.271
Trong đó: chi phí lãi vay	23		939.005.877	619.224.615	4.509.084.651	795.695.676
8. Chi phí bán hàng	25	VI.5	76.311.764.391	61.212.524.567	241.949.594.598	183.962.493.784
9. Chi phí quản lý doanh nghiệp	26	VI.6	19.622.793.495	7.614.902.224	76.618.143.605	72.563.271.929
10. Lợi nhuận thuần từ hoạt động kinh doanh	30		38.566.626.494	31.796.475.023	130.250.560.127	106.067.886.260
11. Thu nhập khác	31	VI.7	131.071.444	319.916.521	459.356.004	895.971.073
12. Chi phí khác	32	VI.8	340.850	-	8.805.854	-
13. Lợi nhuận khác	40		130.730.594	319.916.521	450.550.150	895.971.073
14. Tổng lợi nhuận kế toán trước thuế	50		38.697.357.088	32.116.391.544	130.701.110.277	106.963.857.333
15. Chi phí thuế thu nhập doanh nghiệp hiện hành	51	V.14	11.718.487.245	12.546.726.696	24.396.668.155	23.476.188.535
16. Chi phí thuế thu nhập doanh nghiệp hoãn lại	52	VI.9	(7.033.669.543)	(8.231.279.461)	(619.712.658)	(4.191.248.144)
17. Lợi nhuận sau thuế thu nhập doanh nghiệp	60		34.012.539.386	27.800.944.309	106.924.154.780	87.678.916.942
18. Lãi cơ bản trên cổ phiếu	70	VI.10				
19. Lãi suy giảm trên cổ phiếu	71	VI.10				



Khánh Hòa, ngày 26 tháng 01 năm 2024

  
 Ngô Thị Hương Liên  
 Kế toán trưởng/Người lập

  
 Lê Huỳnh Phụng  
 Phó Tổng Giám đốc  
 Phụ trách Ban Điều hành

  
 Lê Đức Tiến  
 Chủ tịch Hội đồng quản trị  
 Người đại diện theo pháp luật

**CÔNG TY CỔ PHẦN NƯỚC GIẢI KHÁT SANEST KHÁNH HÒA**

Địa chỉ: Quốc lộ 1A, thôn Mỹ Thanh, xã Cam Thịnh Đông, thành phố Cam Ranh, tỉnh Khánh Hòa

**BÁO CÁO TÀI CHÍNH GIỮA NIÊN ĐỘ**

Quý IV của năm tài chính kết thúc ngày 31 tháng 12 năm 2023

**BÁO CÁO LƯU CHUYỂN TIỀN TỆ GIỮA NIÊN ĐỘ**

(Dạng đầy đủ)

(Theo phương pháp gián tiếp)

Quý IV của năm tài chính kết thúc ngày 31 tháng 12 năm 2023

Đơn vị tính: VND

CHỈ TIÊU	Mã số	Thuyết minh	Lũy kế từ đầu năm đến cuối kỳ này	
			Năm nay	Năm trước
<b>I. Lưu chuyển tiền từ hoạt động kinh doanh</b>				
1. Lợi nhuận trước thuế	01		130.701.110.277	106.963.857.333
2. Điều chỉnh cho các khoản:				
- Khấu hao tài sản cố định và bất động sản đầu tư	02	V.7,8	27.724.052.089	22.174.319.974
- Các khoản dự phòng	03		-	-
- Lãi, lỗ chênh lệch tỷ giá hối đoái do đánh giá lại các khoản mục tiền tệ có gốc ngoại tệ	04		-	-
- Lãi, lỗ từ hoạt động đầu tư	05	VI.3	(16.631.864.220)	(12.186.960.544)
- Chi phí lãi vay	06	VI.4	4.509.084.651	795.695.676
- Các khoản điều chỉnh khác	07		-	-
3. Lợi nhuận từ hoạt động kinh doanh trước thay đổi vốn lưu động	08		146.302.382.797	117.746.912.439
- Tăng, giảm các khoản phải thu	09		(256.890.716.713)	201.099.454.943
- Tăng, giảm hàng tồn kho	10	V.5	162.388.456.472	(274.683.845.065)
- Tăng, giảm các khoản phải trả	11		68.427.597.029	53.427.920.643
- Tăng, giảm chi phí trả trước	12	V.6	12.019.299.917	13.025.675.402
- Tăng, giảm chứng khoán kinh doanh	13		-	-
- Tiền lãi vay đã trả	14	VI.4	(4.509.084.651)	(795.695.676)
- Thuế thu nhập doanh nghiệp đã nộp	15	V.14	(32.831.389.606)	(11.771.199.166)
- Tiền thu khác từ hoạt động kinh doanh	16	V.19	356.725.000	409.920.000
- Tiền chi khác cho hoạt động kinh doanh	17		(11.067.303.930)	(9.284.684.397)
<b>Lưu chuyển tiền thuần từ hoạt động kinh doanh</b>	<b>20</b>		<b>84.195.966.315</b>	<b>89.174.459.123</b>
<b>II. Lưu chuyển tiền từ hoạt động đầu tư</b>				
1. Tiền chi để mua sắm, xây dựng tài sản cố định và các tài sản dài hạn khác	21	V.7,8; VII	(24.077.646.079)	(29.292.668.953)
2. Tiền thu từ thanh lý, nhượng bán tài sản cố định và các tài sản dài hạn khác	22		-	2.272.727
3. Tiền chi cho vay, mua các công cụ nợ của đơn vị khác	23		-	-
4. Tiền thu hồi cho vay, bán lại các công cụ nợ của đơn vị khác	24		-	-
5. Tiền chi đầu tư góp vốn vào đơn vị khác	25	V.10	-	(21.258.567.565)
6. Tiền thu hồi đầu tư góp vốn vào đơn vị khác	26		-	-
7. Tiền thu lãi cho vay, cổ tức và lợi nhuận được chia	27	VI.3	5.384.153.120	1.645.532.448
<b>Lưu chuyển tiền thuần từ hoạt động đầu tư</b>	<b>30</b>		<b>(18.693.492.959)</b>	<b>(48.903.431.343)</b>

**CÔNG TY CỔ PHẦN NƯỚC GIẢI KHÁT SANEST KHÁNH HÒA**

Địa chỉ: Quốc lộ 1A, thôn Mỹ Thanh, xã Cam Thịnh Đông, thành phố Cam Ranh, tỉnh Khánh Hòa

**BÁO CÁO TÀI CHÍNH GIỮA NIÊN ĐỘ**

Quý IV của năm tài chính kết thúc ngày 31 tháng 12 năm 2023

**Báo cáo lưu chuyển tiền tệ giữa niên độ (tiếp theo)**

CHỈ TIÊU	Mã số	Thuyết minh	Lũy kế từ đầu năm đến cuối kỳ này	
			Năm nay	Năm trước
<b>III. Lưu chuyển tiền từ hoạt động tài chính</b>				
1. Tiền thu từ phát hành cổ phiếu, nhận vốn góp của chủ sở hữu	31		-	-
2. Tiền trả lại vốn góp cho các chủ sở hữu, mua lại cổ phiếu của doanh nghiệp đã phát hành	32		-	-
3. Tiền thu từ đi vay	33	V.18	359.162.812.238	84.821.550.859
4. Tiền trả nợ gốc vay	34	V.18	(282.755.893.142)	(61.747.138.487)
5. Tiền trả nợ gốc thuê tài chính	35		-	-
6. Cổ tức, lợi nhuận đã trả cho chủ sở hữu	36	V.20	(63.855.000.000)	(48.015.000.000)
<b>Lưu chuyển tiền thuần từ hoạt động tài chính</b>	<b>40</b>		<b>12.551.919.096</b>	<b>(24.940.587.628)</b>
<b>Lưu chuyển tiền thuần trong kỳ</b>	<b>50</b>		<b>78.054.392.452</b>	<b>15.330.440.152</b>
<b>Tiền và tương đương tiền đầu năm</b>	<b>60</b>	<b>V.1</b>	<b>52.683.979.721</b>	<b>37.353.539.569</b>
Ảnh hưởng của thay đổi tỷ giá hối đoái quy đổi ngoại tệ	61		-	-
<b>Tiền và tương đương tiền cuối kỳ</b>	<b>70</b>	<b>V.1</b>	<b>130.738.372.173</b>	<b>52.683.979.721</b>

Khánh Hòa, ngày 26 tháng 01 năm 2024

  
 Ngô Thị Hương Liên  
 Kế toán trưởng/Người lập

  
 Lê Huỳnh Phụng  
 Phó Tổng Giám đốc  
 Phụ trách Ban Điều hành

  
  
 Lê Đức Tiến  
 Chủ tịch Hội đồng quản trị  
 Người đại diện theo pháp luật

# CÔNG TY CỔ PHẦN NƯỚC GIẢI KHÁT SANEST KHÁNH HÒA

Địa chỉ: Quốc lộ 1A, thôn Mỹ Thanh, xã Cam Thịnh Đông, thành phố Cam Ranh, tỉnh Khánh Hòa

BÁO CÁO TÀI CHÍNH GIỮA NIÊN ĐỘ

Quý IV của năm tài chính kết thúc ngày 31 tháng 12 năm 2023

## BẢN THUYẾT MINH BÁO CÁO TÀI CHÍNH GIỮA NIÊN ĐỘ

Quý IV của năm tài chính kết thúc ngày 31 tháng 12 năm 2023

### I. ĐẶC ĐIỂM HOẠT ĐỘNG

#### 1. Hình thức sở hữu vốn

Công ty Cổ phần Nước giải khát Sanest Khánh Hòa (sau đây gọi tắt là “Công ty”) là công ty cổ phần.

#### 2. Lĩnh vực kinh doanh

Lĩnh vực kinh doanh của Công ty là sản xuất.

#### 3. Ngành nghề kinh doanh

Hoạt động kinh doanh chính của Công ty là: chế biến các sản phẩm và thực phẩm chức năng từ Yến sào.

#### 4. Chu kỳ sản xuất, kinh doanh thông thường

Chu kỳ sản xuất kinh doanh thông thường của Công ty không quá 12 tháng.

#### 5. Cấu trúc Công ty

*Các công ty con*

Tên công ty	Địa chỉ trụ sở chính	Hoạt động kinh doanh chính
Công ty TNHH MTV Sanest Khánh Hòa	9D Lê Thánh Tôn, phường Lộc Thọ, thành phố Nha Trang, tỉnh Khánh Hòa	Bán buôn, bán lẻ thực phẩm
Công ty TNHH MTV Chế biến Đặc sản Yến sào	Lô TP3 Cụm Công nghiệp Sông Cầu, xã Sông Cầu, huyện Khánh Vĩnh, tỉnh Khánh Hòa	Bán buôn thực phẩm

Tỷ lệ vốn góp, tỷ lệ lợi ích và tỷ lệ quyền biểu quyết của Công ty tại các công ty con là 100%.

#### 6. Tuyên bố về khả năng so sánh thông tin trên Báo cáo tài chính

Các số liệu tương ứng của kỳ trước so sánh được với số liệu của kỳ này.

#### 7. Nhân viên

Tại ngày kết thúc kỳ kế toán Công ty có 922 nhân viên đang làm việc (số đầu năm là 942 nhân viên).

### II. NĂM TÀI CHÍNH, ĐƠN VỊ TIỀN TỆ SỬ DỤNG TRONG KẾ TOÁN

#### 1. Năm tài chính

Năm tài chính của Công ty bắt đầu từ ngày 01 tháng 01 và kết thúc vào ngày 31 tháng 12 hàng năm.

#### 2. Đơn vị tiền tệ sử dụng trong kế toán

Đơn vị tiền tệ sử dụng trong kế toán là Đồng Việt Nam (VND) do phần lớn các nghiệp vụ được thực hiện bằng đơn vị tiền tệ VND.

# CÔNG TY CỔ PHẦN NƯỚC GIẢI KHÁT SANEST KHÁNH HÒA

Địa chỉ: Quốc lộ 1A, thôn Mỹ Thanh, xã Cam Thịnh Đông, thành phố Cam Ranh, tỉnh Khánh Hòa

## BÁO CÁO TÀI CHÍNH GIỮA NIÊN ĐỘ

Quý IV của năm tài chính kết thúc ngày 31 tháng 12 năm 2023

Bản thuyết minh Báo cáo tài chính giữa niên độ (tiếp theo)

### III. CHUẨN MỰC VÀ CHẾ ĐỘ KẾ TOÁN ÁP DỤNG

#### 1. Chế độ kế toán áp dụng

Công ty áp dụng các Chuẩn mực Kế toán Việt Nam, Chế độ Kế toán doanh nghiệp Việt Nam được ban hành theo Thông tư số 200/2014/TT-BTC ngày 22 tháng 12 năm 2014 và các thông tư hướng dẫn thực hiện chuẩn mực kế toán của Bộ Tài chính trong việc lập và trình bày Báo cáo tài chính.

#### 2. Tuyên bố về việc tuân thủ chuẩn mực kế toán và chế độ kế toán

Ban Tổng Giám đốc đảm bảo đã tuân thủ yêu cầu của các chuẩn mực kế toán, Chế độ kế toán doanh nghiệp Việt Nam được ban hành theo Thông tư số 200/2014/TT-BTC ngày 22 tháng 12 năm 2014 cũng như các thông tư hướng dẫn thực hiện chuẩn mực kế toán của Bộ Tài chính trong việc lập Báo cáo tài chính.

### IV. CÁC CHÍNH SÁCH KẾ TOÁN ÁP DỤNG

#### 1. Cơ sở lập Báo cáo tài chính

Báo cáo tài chính được lập trên cơ sở kế toán dồn tích (trừ các thông tin liên quan đến các luồng tiền).

#### 2. Các giao dịch bằng ngoại tệ

Các giao dịch phát sinh bằng ngoại tệ được chuyển đổi theo tỷ giá tại ngày phát sinh giao dịch. Số dư các khoản mục tiền tệ có gốc ngoại tệ tại ngày kết thúc kỳ kế toán được quy đổi theo tỷ giá tại ngày này.

Chênh lệch tỷ giá phát sinh trong kỳ từ các giao dịch bằng ngoại tệ được ghi nhận vào doanh thu hoạt động tài chính hoặc chi phí tài chính. Chênh lệch tỷ giá do đánh giá lại các khoản mục tiền tệ có gốc ngoại tệ tại ngày kết thúc kỳ kế toán sau khi bù trừ chênh lệch tăng và chênh lệch giảm được ghi nhận vào doanh thu hoạt động tài chính hoặc chi phí tài chính.

Tỷ giá sử dụng để quy đổi các giao dịch phát sinh bằng ngoại tệ là tỷ giá giao dịch thực tế tại thời điểm phát sinh giao dịch. Tỷ giá giao dịch thực tế đối với các giao dịch bằng ngoại tệ được xác định như sau:

- Đối với hợp đồng mua bán ngoại tệ (hợp đồng mua bán ngoại tệ giao ngay, hợp đồng kỳ hạn): tỷ giá ký kết trong hợp đồng mua, bán ngoại tệ giữa Công ty và ngân hàng.
- Đối với nợ phải thu: tỷ giá mua ngoại tệ của ngân hàng thương mại nơi Công ty chỉ định khách hàng thanh toán tại thời điểm giao dịch phát sinh.
- Đối với nợ phải trả: tỷ giá bán ngoại tệ của ngân hàng thương mại nơi Công ty dự kiến giao dịch tại thời điểm giao dịch phát sinh.
- Đối với các giao dịch mua sắm tài sản hoặc các khoản chi phí được thanh toán ngay bằng ngoại tệ (không qua các tài khoản phải trả): tỷ giá mua ngoại tệ của ngân hàng thương mại nơi Công ty thực hiện thanh toán.

Tỷ giá sử dụng để đánh giá lại số dư các khoản mục tiền tệ có gốc ngoại tệ tại ngày kết thúc kỳ kế toán được xác định theo nguyên tắc sau:

- Đối với các khoản ngoại tệ gửi ngân hàng: tỷ giá mua ngoại tệ của ngân hàng nơi Công ty mở tài khoản ngoại tệ.
- Đối với các khoản mục tiền tệ có gốc ngoại tệ được phân loại là tài sản khác: tỷ giá mua ngoại tệ của Ngân hàng Công ty thường xuyên có giao dịch.

# CÔNG TY CỔ PHẦN NƯỚC GIẢI KHÁT SANEST KHÁNH HÒA

Địa chỉ: Quốc lộ 1A, thôn Mỹ Thanh, xã Cam Thịnh Đông, thành phố Cam Ranh, tỉnh Khánh Hòa

**BÁO CÁO TÀI CHÍNH GIỮA NIÊN ĐỘ**

Quý IV của năm tài chính kết thúc ngày 31 tháng 12 năm 2023

**Bản thuyết minh Báo cáo tài chính giữa niên độ** (tiếp theo)

---

- Đối với các khoản mục tiền tệ có gốc ngoại tệ được phân loại là nợ phải trả: tỷ giá bán ngoại tệ của Ngân hàng Công ty thường xuyên có giao dịch.

### 3. Tiền và các khoản tương đương tiền

Tiền bao gồm tiền mặt, tiền gửi ngân hàng không kỳ hạn. Các khoản tương đương tiền là các khoản đầu tư ngắn hạn có thời hạn thu hồi không quá 3 tháng kể từ ngày đầu tư, có khả năng chuyển đổi dễ dàng thành một lượng tiền xác định và không có rủi ro trong việc chuyển đổi thành tiền tại thời điểm báo cáo.

### 4. Các khoản đầu tư tài chính

#### *Các khoản đầu tư vào công ty con*

Công ty con là doanh nghiệp chịu sự kiểm soát của Công ty. Việc kiểm soát đạt được khi Công ty có khả năng kiểm soát các chính sách tài chính và hoạt động của doanh nghiệp nhận đầu tư nhằm thu được lợi ích kinh tế từ các hoạt động của doanh nghiệp đó.

#### *Ghi nhận ban đầu*

Các khoản đầu tư vào công ty con được ghi nhận ban đầu theo giá gốc, bao gồm giá mua hoặc khoản góp vốn cộng các chi phí liên quan trực tiếp đến việc đầu tư. Trường hợp đầu tư bằng tài sản phi tiền tệ, giá phí khoản đầu tư được ghi nhận theo giá trị hợp lý của tài sản phi tiền tệ tại thời điểm phát sinh.

Cổ tức và lợi nhuận của các năm trước khi khoản đầu tư được mua được hạch toán giảm giá trị của chính khoản đầu tư đó. Cổ tức và lợi nhuận của các kỳ sau khi khoản đầu tư được mua được ghi nhận doanh thu.

#### *Dự phòng tổn thất cho các khoản đầu tư vào công ty con*

Dự phòng tổn thất cho các khoản đầu tư vào công ty con được trích lập khi công ty con bị lỗ với mức trích lập bằng chênh lệch giữa vốn đầu tư thực tế của các bên tại công ty con và vốn chủ sở hữu thực có nhân với tỷ lệ sở hữu vốn điều lệ thực góp của Công ty tại công ty con. Nếu công ty con là đối tượng lập Báo cáo tài chính hợp nhất thì căn cứ để xác định dự phòng tổn thất là Báo cáo tài chính hợp nhất.

Tăng, giảm số dự phòng tổn thất đầu tư vào công ty con cần phải trích lập tại ngày kết thúc kỳ kế toán được ghi nhận vào chi phí tài chính.

### 5. Các khoản phải thu

Các khoản nợ phải thu được trình bày theo giá trị ghi sổ trừ đi các khoản dự phòng phải thu khó đòi.

Việc phân loại các khoản phải thu là phải thu khách hàng và phải thu khác được thực hiện theo nguyên tắc sau:

- Phải thu của khách hàng phản ánh các khoản phải thu mang tính chất thương mại phát sinh từ giao dịch có tính chất mua – bán giữa Công ty và người mua là đơn vị độc lập với Công ty, bao gồm cả các khoản phải thu về tiền bán hàng xuất khẩu ủy thác cho đơn vị khác.
- Phải thu khác phản ánh các khoản phải thu không có tính thương mại, không liên quan đến giao dịch mua – bán.

Dự phòng phải thu khó đòi được lập cho từng khoản nợ phải thu khó đòi căn cứ vào tuổi nợ quá hạn của các khoản nợ sau khi đã bù trừ với khoản nợ phải trả (nếu có) hoặc dự kiến mức tổn thất có thể xảy ra, cụ thể như sau:

- Đối với nợ phải thu quá hạn thanh toán:

# CÔNG TY CỔ PHẦN NƯỚC GIẢI KHÁT SANEST KHÁNH HÒA

Địa chỉ: Quốc lộ 1A, thôn Mỹ Thanh, xã Cam Thịnh Đông, thành phố Cam Ranh, tỉnh Khánh Hòa

**BÁO CÁO TÀI CHÍNH GIỮA NIÊN ĐỘ**

Quý IV của năm tài chính kết thúc ngày 31 tháng 12 năm 2023

**Bản thuyết minh Báo cáo tài chính giữa niên độ** (tiếp theo)

---

- 30% giá trị đối với khoản nợ phải thu quá hạn từ trên 6 tháng đến dưới 1 năm.
- 50% giá trị đối với khoản nợ phải thu quá hạn từ 1 năm đến dưới 2 năm.
- 70% giá trị đối với khoản nợ phải thu quá hạn từ 2 năm đến dưới 3 năm.
- 100% giá trị đối với khoản nợ phải thu quá hạn từ 3 năm trở lên.
- Đối với nợ phải thu chưa quá hạn thanh toán nhưng khó có khả năng thu hồi: căn cứ vào dự kiến mức tổn thất để lập dự phòng.

Tăng, giảm số dư dự phòng nợ phải thu khó đòi cần phải trích lập tại ngày kết thúc kỳ kế toán được ghi nhận vào chi phí quản lý doanh nghiệp.

## 6. Hàng tồn kho

Hàng tồn kho được ghi nhận theo giá thấp hơn giữa giá gốc và giá trị thuần có thể thực hiện được.

Giá gốc hàng tồn kho được xác định như sau:

- Nguyên vật liệu, hàng hóa: bao gồm chi phí mua và các chi phí liên quan trực tiếp khác phát sinh để có được hàng tồn kho ở địa điểm và trạng thái hiện tại.
- Chi phí sản xuất kinh doanh dở dang: chi bao gồm chi phí nguyên vật liệu chính, nguyên vật liệu phụ và chi phí vật tư.
- Thành phẩm: bao gồm chi phí nguyên vật liệu, nhân công trực tiếp và chi phí sản xuất chung có liên quan trực tiếp được phân bổ dựa trên mức độ hoạt động bình thường.

Giá xuất kho được tính theo phương pháp bình quân gia quyền và được hạch toán theo phương pháp kê khai thường xuyên.

Giá trị thuần có thể thực hiện được là giá bán ước tính của hàng tồn kho trong kỳ sản xuất, kinh doanh bình thường trừ chi phí ước tính để hoàn thành và chi phí ước tính cần thiết cho việc tiêu thụ chúng.

Dự phòng giảm giá hàng tồn kho được lập cho từng mặt hàng tồn kho có giá gốc lớn hơn giá trị thuần có thể thực hiện được. Tăng, giảm số dư dự phòng giảm giá hàng tồn kho cần phải trích lập tại ngày kết thúc kỳ kế toán được ghi nhận vào giá vốn hàng bán.

## 7. Chi phí trả trước

Chi phí trả trước bao gồm các chi phí thực tế đã phát sinh nhưng có liên quan đến kết quả hoạt động sản xuất kinh doanh của nhiều năm tài chính. Chi phí trả trước của Công ty chủ yếu là giá trị lợi thế kinh doanh, chi phí thuê mặt bằng và chi phí công cụ, dụng cụ. Các chi phí trả trước này được phân bổ trong khoảng thời gian trả trước hoặc thời gian các lợi ích kinh tế tương ứng được tạo ra từ các chi phí này.

### *Lợi thế kinh doanh*

Lợi thế kinh doanh được ghi nhận theo số liệu Biên bản xác định giá trị doanh nghiệp tại thời điểm ngày 30 tháng 6 năm 2016. Lợi thế kinh doanh được phân bổ vào chi phí không quá 10 năm kể từ ngày Công ty hoạt động dưới hình thức Công ty cổ phần.

### *Chi phí thuê mặt bằng*

Chi phí thuê mặt bằng được phân bổ vào chi phí theo phương pháp đường thẳng theo thời gian thuê.

### *Công cụ, dụng cụ*

Các công cụ, dụng cụ đã đưa vào sử dụng được phân bổ vào chi phí theo phương pháp đường thẳng với thời gian phân bổ không quá 36 tháng.



# CÔNG TY CỔ PHẦN NƯỚC GIẢI KHÁT SANEST KHÁNH HÒA

Địa chỉ: Quốc lộ 1A, thôn Mỹ Thanh, xã Cam Thịnh Đông, thành phố Cam Ranh, tỉnh Khánh Hòa

## BÁO CÁO TÀI CHÍNH GIỮA NIÊN ĐỘ

Quý IV của năm tài chính kết thúc ngày 31 tháng 12 năm 2023

**Bản thuyết minh Báo cáo tài chính giữa niên độ** (tiếp theo)

### 8. Tài sản thuê hoạt động

Thuê tài sản được phân loại là thuê hoạt động nếu phần lớn rủi ro và lợi ích gắn liền với quyền sở hữu tài sản thuộc về người cho thuê. Chi phí thuê hoạt động được phản ánh vào chi phí theo phương pháp đường thẳng cho suốt thời hạn thuê tài sản, không phụ thuộc vào phương thức thanh toán tiền thuê.

### 9. Tài sản cố định hữu hình

Tài sản cố định hữu hình được thể hiện theo nguyên giá trừ hao mòn lũy kế. Nguyên giá tài sản cố định hữu hình bao gồm toàn bộ các chi phí mà Công ty phải bỏ ra để có được tài sản cố định tính đến thời điểm đưa tài sản đó vào trạng thái sẵn sàng sử dụng. Các chi phí phát sinh sau ghi nhận ban đầu chỉ được ghi tăng nguyên giá tài sản cố định nếu các chi phí này chắc chắn làm tăng lợi ích kinh tế trong tương lai do sử dụng tài sản đó. Các chi phí phát sinh không thỏa mãn điều kiện trên được ghi nhận là chi phí sản xuất, kinh doanh trong kỳ.

Khi tài sản cố định hữu hình được bán hay thanh lý, nguyên giá và giá trị hao mòn lũy kế được xóa sổ và lãi, lỗ phát sinh do thanh lý được ghi nhận vào thu nhập hay chi phí trong kỳ.

Tài sản cố định hữu hình được khấu hao theo phương pháp đường thẳng dựa trên thời gian hữu dụng ước tính. Số năm khấu hao của các loại tài sản cố định hữu hình như sau:

<u>Loại tài sản cố định</u>	<u>Số năm</u>
Nhà cửa, vật kiến trúc	05 - 15
Máy móc và thiết bị	04 - 12
Phương tiện vận tải, thuyền dẫn	06 - 10
Thiết bị, dụng cụ quản lý	05
Tài sản cố định khác	05

### 10. Tài sản cố định vô hình

Tài sản cố định vô hình được thể hiện theo nguyên giá trừ hao mòn lũy kế.

Nguyên giá tài sản cố định vô hình bao gồm toàn bộ các chi phí mà Công ty phải bỏ ra để có được tài sản cố định tính đến thời điểm đưa tài sản đó vào trạng thái sẵn sàng sử dụng. Chi phí liên quan đến tài sản cố định vô hình phát sinh sau khi ghi nhận ban đầu được ghi nhận là chi phí sản xuất, kinh doanh trong kỳ trừ khi các chi phí này gắn liền với một tài sản cố định vô hình cụ thể và làm tăng lợi ích kinh tế từ các tài sản này.

Khi tài sản cố định vô hình được bán hay thanh lý, nguyên giá và giá trị hao mòn lũy kế được xóa sổ và lãi, lỗ phát sinh do thanh lý được ghi nhận vào thu nhập hay chi phí trong kỳ.

Tài sản cố định vô hình của Công ty là chương trình phần mềm máy tính.

Chi phí liên quan đến các chương trình phần mềm máy tính không phải là một bộ phận gắn kết với phần cứng có liên quan được vốn hóa. Nguyên giá của phần mềm máy tính là toàn bộ các chi phí mà Công ty đã chi ra tính đến thời điểm đưa phần mềm vào sử dụng. Phần mềm máy tính được khấu hao theo phương pháp đường thẳng trong 05 năm.

### 11. Chi phí xây dựng cơ bản dở dang

Chi phí xây dựng cơ bản dở dang phản ánh các chi phí liên quan trực tiếp (bao gồm cả chi phí lãi vay có liên quan phù hợp với chính sách kế toán của Công ty đến các tài sản đang trong quá trình xây dựng, máy móc thiết bị đang lắp đặt) để phục vụ cho mục đích sản xuất, cho thuê và quản lý

# CÔNG TY CỔ PHẦN NƯỚC GIẢI KHÁT SANEST KHÁNH HÒA

Địa chỉ: Quốc lộ 1A, thôn Mỹ Thanh, xã Cam Thịnh Đông, thành phố Cam Ranh, tỉnh Khánh Hòa

**BÁO CÁO TÀI CHÍNH GIỮA NIÊN ĐỘ**

Quý IV của năm tài chính kết thúc ngày 31 tháng 12 năm 2023

**Bản thuyết minh Báo cáo tài chính giữa niên độ (tiếp theo)**

cũng như chi phí liên quan đến việc sửa chữa tài sản cố định đang thực hiện. Các tài sản này được ghi nhận theo giá gốc và không được tính khấu hao.

## 12. Các khoản nợ phải trả và chi phí phải trả

Các khoản nợ phải trả và chi phí phải trả được ghi nhận cho số tiền phải trả trong tương lai liên quan đến hàng hóa và dịch vụ đã nhận được. Chi phí phải trả được ghi nhận dựa trên các ước tính hợp lý về số tiền phải trả.

Việc phân loại các khoản phải trả là phải trả người bán, chi phí phải trả và phải trả khác được thực hiện theo nguyên tắc sau:

- Phải trả người bán phản ánh các khoản phải trả mang tính chất thương mại phát sinh từ giao dịch mua hàng hóa, dịch vụ, tài sản và người bán là đơn vị độc lập với Công ty, bao gồm cả các khoản phải trả khi nhập khẩu thông qua người nhận ủy thác.
- Chi phí phải trả phản ánh các khoản phải trả cho hàng hóa, dịch vụ đã nhận được từ người bán hoặc đã cung cấp cho người mua nhưng chưa chi trả do chưa có hóa đơn hoặc chưa đủ hồ sơ, tài liệu kế toán và các khoản phải trả cho người lao động về tiền lương nghỉ phép, các khoản chi phí sản xuất, kinh doanh phải trích trước.
- Phải trả khác phản ánh các khoản phải trả không có tính thương mại, không liên quan đến giao dịch mua, bán, cung cấp hàng hóa dịch vụ.

Các khoản nợ phải trả và chi phí phải trả được phân loại ngắn hạn và dài hạn trên Bảng cân đối kế toán căn cứ theo kỳ hạn còn lại tại ngày kết thúc kỳ kế toán.

## 13. Vốn chủ sở hữu

### *Vốn góp của chủ sở hữu*

Vốn góp của chủ sở hữu được ghi nhận theo số vốn thực tế đã góp của các cổ đông.

## 14. Phân phối lợi nhuận

Lợi nhuận sau thuế thu nhập doanh nghiệp được phân phối cho các cổ đông sau khi đã trích lập các quỹ theo Điều lệ của Công ty cũng như các quy định của pháp luật và đã được Đại hội đồng cổ đông phê duyệt.

Việc phân phối lợi nhuận cho các cổ đông được cân nhắc đến các khoản mục phi tiền tệ nằm trong lợi nhuận sau thuế chưa phân phối có thể ảnh hưởng đến luồng tiền và khả năng chi trả cổ tức như lãi do đánh giá lại tài sản mang đi góp vốn, lãi do đánh giá lại các khoản mục tiền tệ, các công cụ tài chính và các khoản mục phi tiền tệ khác.

Cổ tức được ghi nhận là nợ phải trả khi được Đại hội đồng cổ đông phê duyệt và có thông báo chia cổ tức của Công ty.

## 15. Ghi nhận doanh thu và thu nhập

### *Doanh thu bán hàng hóa, thành phẩm*

Doanh thu bán hàng hóa, thành phẩm được ghi nhận khi đồng thời thỏa mãn các điều kiện sau:

- Công ty đã chuyển giao phần lớn rủi ro và lợi ích gắn liền với quyền sở hữu hàng hóa, sản phẩm cho người mua.
- Công ty không còn nắm giữ quyền quản lý hàng hóa, sản phẩm như người sở hữu hàng hóa, sản phẩm hoặc quyền kiểm soát hàng hóa, sản phẩm.
- Doanh thu được xác định tương đối chắc chắn. Khi hợp đồng quy định người mua được quyền trả lại sản phẩm, hàng hóa đã mua theo những điều kiện cụ thể, doanh thu chỉ được ghi nhận khi những điều kiện cụ thể đó không còn tồn tại và người mua không được quyền trả lại hàng

## **CÔNG TY CỔ PHẦN NƯỚC GIẢI KHÁT SANEST KHÁNH HÒA**

Địa chỉ: Quốc lộ 1A, thôn Mỹ Thanh, xã Cam Thịnh Đông, thành phố Cam Ranh, tỉnh Khánh Hòa

**BÁO CÁO TÀI CHÍNH GIỮA NIÊN ĐỘ**

Quý IV của năm tài chính kết thúc ngày 31 tháng 12 năm 2023

**Bản thuyết minh Báo cáo tài chính giữa niên độ (tiếp theo)**

---

hóa, sản phẩm (trừ trường hợp khách hàng có quyền trả lại hàng hóa, sản phẩm dưới hình thức đổi lại để lấy hàng hóa, dịch vụ khác).

- Công ty đã hoặc sẽ thu được lợi ích kinh tế từ giao dịch bán hàng.
- Xác định được chi phí liên quan đến giao dịch bán hàng.

### ***Tiền lãi***

Tiền lãi được ghi nhận trên cơ sở thời gian và lãi suất thực tế từng kỳ.

### ***Lợi nhuận được chia***

Lợi nhuận được chia được ghi nhận khi Công ty được quyền nhận lợi nhuận từ việc góp vốn.

## **16. Các khoản giảm trừ doanh thu**

Các khoản giảm trừ doanh thu bao gồm chiết khấu thương mại, giảm giá hàng bán, hàng bán bị trả lại phát sinh cùng kỳ tiêu thụ sản phẩm, hàng hóa, dịch vụ được điều chỉnh giảm doanh thu của kỳ phát sinh.

Trường hợp sản phẩm, hàng hóa, dịch vụ đã tiêu thụ từ các năm trước, đến kỳ này mới phát sinh chiết khấu thương mại, giảm giá hàng bán, trả lại thì được ghi giảm doanh thu theo nguyên tắc:

- Nếu khoản giảm giá, chiết khấu thương mại, trả lại phát sinh trước thời điểm phát hành Báo cáo tài chính : ghi giảm doanh thu trên Báo cáo tài chính của kỳ này.
- Nếu khoản giảm giá, chiết khấu thương mại, trả lại phát sinh sau thời điểm phát hành Báo cáo tài chính : ghi giảm doanh thu trên Báo cáo tài chính của kỳ sau.

## **17. Chi phí đi vay**

Chi phí đi vay bao gồm lãi tiền vay và các chi phí khác phát sinh liên quan trực tiếp đến các khoản vay.

Chi phí đi vay được ghi nhận vào chi phí khi phát sinh. Trường hợp chi phí đi vay liên quan trực tiếp đến việc đầu tư xây dựng hoặc tài sản dở dang cần có một thời gian đủ dài (trên 12 tháng) để có thể đưa vào sử dụng theo mục đích định trước hoặc bán thì chi phí đi vay này được tính vào giá trị của tài sản đó. Đối với khoản vay riêng phục vụ việc xây dựng tài sản cố định, bất động sản đầu tư, lãi vay được vốn hóa kể cả khi thời gian xây dựng dưới 12 tháng. Các khoản thu nhập phát sinh từ việc đầu tư tạm thời các khoản vay được ghi giảm nguyên giá tài sản có liên quan.

Đối với các khoản vốn vay chung trong đó có sử dụng cho mục đích đầu tư xây dựng hoặc tài sản dở dang thì chi phí đi vay vốn hóa được xác định theo tỷ lệ vốn hóa đối với chi phí lũy kế bình quân gia quyền phát sinh cho việc đầu tư xây dựng cơ bản hoặc tài sản đó. Tỷ lệ vốn hóa được tính theo tỷ lệ lãi suất bình quân gia quyền của các khoản vay chưa trả trong kỳ, ngoại trừ các khoản vay riêng biệt phục vụ cho mục đích hình thành một tài sản cụ thể.

## **18. Các khoản chi phí**

Chi phí là những khoản làm giảm lợi ích kinh tế được ghi nhận tại thời điểm giao dịch phát sinh hoặc khi có khả năng tương đối chắc chắn sẽ phát sinh trong tương lai không phân biệt đã chi tiền hay chưa.

Các khoản chi phí và khoản doanh thu do nó tạo ra phải được ghi nhận đồng thời theo nguyên tắc phù hợp. Trong trường hợp nguyên tắc phù hợp xung đột với nguyên tắc thận trọng, chi phí được ghi nhận căn cứ vào bản chất và quy định của các chuẩn mực kế toán để đảm bảo phản ánh giao dịch một cách trung thực, hợp lý.

# CÔNG TY CỔ PHẦN NƯỚC GIẢI KHÁT SANEST KHÁNH HÒA

Địa chỉ: Quốc lộ 1A, thôn Mỹ Thanh, xã Cam Thịnh Đông, thành phố Cam Ranh, tỉnh Khánh Hòa

BÁO CÁO TÀI CHÍNH GIỮA NIÊN ĐỘ

Quý IV của năm tài chính kết thúc ngày 31 tháng 12 năm 2023

Bản thuyết minh Báo cáo tài chính giữa niên độ (tiếp theo)

## 19. Thuế thu nhập doanh nghiệp

Chi phí thuế thu nhập doanh nghiệp bao gồm thuế thu nhập hiện hành và thuế thu nhập hoãn lại.

### *Thuế thu nhập hiện hành*

Thuế thu nhập hiện hành là khoản thuế được tính dựa trên thu nhập tính thuế. Thu nhập tính thuế chênh lệch so với lợi nhuận kế toán là do điều chỉnh các khoản chênh lệch tạm thời giữa thuế và kế toán, các chi phí không được trừ cũng như điều chỉnh các khoản thu nhập không phải chịu thuế và các khoản lỗ được chuyển.

### *Thuế thu nhập hoãn lại*

Thuế thu nhập hoãn lại là khoản thuế thu nhập doanh nghiệp sẽ phải nộp hoặc sẽ được hoàn lại do chênh lệch tạm thời giữa giá trị ghi sổ của tài sản và nợ phải trả cho mục đích lập Báo cáo tài chính và cơ sở tính thuế thu nhập. Thuế thu nhập hoãn lại phải trả được ghi nhận cho tất cả các khoản chênh lệch tạm thời chịu thuế. Tài sản thuế thu nhập hoãn lại chỉ được ghi nhận khi chắc chắn trong tương lai sẽ có lợi nhuận tính thuế để sử dụng những chênh lệch tạm thời được khấu trừ này.

Giá trị ghi sổ của tài sản thuế thu nhập doanh nghiệp hoãn lại được xem xét lại vào ngày kết thúc kỳ kế toán và sẽ được ghi giảm đến mức đảm bảo chắc chắn có đủ lợi nhuận tính thuế cho phép lợi ích của một phần hoặc toàn bộ tài sản thuế thu nhập hoãn lại được sử dụng. Các tài sản thuế thu nhập doanh nghiệp hoãn lại chưa được ghi nhận trước đây được xem xét lại vào ngày kết thúc kỳ kế toán và được ghi nhận khi chắc chắn có đủ lợi nhuận tính thuế để có thể sử dụng các tài sản thuế thu nhập hoãn lại chưa ghi nhận này.

Tài sản thuế thu nhập hoãn lại và thuế thu nhập hoãn lại phải trả được xác định theo thuế suất dự tính sẽ áp dụng cho năm tài sản được thu hồi hay nợ phải trả được thanh toán dựa trên các mức thuế suất có hiệu lực tại ngày kết thúc kỳ kế toán. Thuế thu nhập hoãn lại được ghi nhận vào Báo cáo kết quả hoạt động kinh doanh và chỉ ghi trực tiếp vào vốn chủ sở hữu khi khoản thuế đó liên quan đến các khoản mục được ghi thẳng vào vốn chủ sở hữu.

Tài sản thuế thu nhập hoãn lại và thuế thu nhập hoãn lại phải trả được bù trừ khi:

- Công ty có quyền hợp pháp được bù trừ giữa tài sản thuế thu nhập hiện hành với thuế thu nhập hiện hành phải nộp; và
- Các tài sản thuế thu nhập hoãn lại và thuế thu nhập hoãn lại phải trả này liên quan đến thuế thu nhập doanh nghiệp được quản lý bởi cùng một cơ quan thuế:
  - Đối với cùng một đơn vị chịu thuế; hoặc
  - Công ty dự định thanh toán thuế thu nhập hiện hành phải trả và tài sản thuế thu nhập hiện hành trên cơ sở thuần hoặc thu hồi tài sản đồng thời với việc thanh toán nợ phải trả trong từng kỳ tương lai khi các khoản trọng yếu của thuế thu nhập hoãn lại phải trả hoặc tài sản thuế thu nhập hoãn lại được thanh toán hoặc thu hồi.

## 20. Bên liên quan

Các bên được coi là liên quan nếu một bên có khả năng kiểm soát hoặc có ảnh hưởng đáng kể đối với bên kia trong việc ra quyết định các chính sách tài chính và hoạt động. Các bên cũng được xem là bên liên quan nếu cùng chịu sự kiểm soát chung hay chịu ảnh hưởng đáng kể chung.

Trong việc xem xét mối quan hệ của các bên liên quan, bản chất của mối quan hệ được chú trọng nhiều hơn hình thức pháp lý.

# CÔNG TY CỔ PHẦN NƯỚC GIẢI KHÁT SANEST KHÁNH HÒA

Địa chỉ: Quốc lộ 1A, thôn Mỹ Thanh, xã Cam Thịnh Đông, thành phố Cam Ranh, tỉnh Khánh Hòa

## BÁO CÁO TÀI CHÍNH GIỮA NIÊN ĐỘ

Quý IV của năm tài chính kết thúc ngày 31 tháng 12 năm 2023

Bản thuyết minh Báo cáo tài chính giữa niên độ (tiếp theo)

### 21. Báo cáo theo bộ phận

Bộ phận theo lĩnh vực kinh doanh là một phần có thể xác định riêng biệt tham gia vào quá trình sản xuất hoặc cung cấp sản phẩm, dịch vụ và có rủi ro và lợi ích kinh tế khác với các bộ phận kinh doanh khác.

Bộ phận theo khu vực địa lý là một phần có thể xác định riêng biệt tham gia vào quá trình sản xuất hoặc cung cấp sản phẩm, dịch vụ trong phạm vi một môi trường kinh tế cụ thể và có rủi ro và lợi ích kinh tế khác với các bộ phận kinh doanh trong các môi trường kinh tế khác.

Thông tin bộ phận được lập và trình bày phù hợp với chính sách kế toán áp dụng cho việc lập và trình bày Báo cáo tài chính của Công ty.

## V. THÔNG TIN BỔ SUNG CHO CÁC KHOẢN MỤC TRÌNH BÀY TRONG BẢNG CÂN ĐỐI KẾ TOÁN

### 1. Tiền và các khoản tương đương tiền

	<u>Số cuối kỳ</u>	<u>Số đầu năm</u>
Tiền mặt	947.405.611	375.140.506
Tiền gửi ngân hàng không kỳ hạn	62.790.966.562	22.308.839.215
Các khoản tương đương tiền	67.000.000.000	30.000.000.000
- Tiền gửi ngân hàng có kỳ hạn gốc không quá 3 tháng	67.000.000.000	30.000.000.000
<b>Cộng</b>	<b><u>130.738.372.173</u></b>	<b><u>52.683.979.721</u></b>

### 2. Phải thu ngắn hạn của khách hàng

	<u>Số cuối kỳ</u>	<u>Số đầu năm</u>
<b><i>Phải thu các bên liên quan</i></b>	<b><i>208.333.104.125</i></b>	<b><i>17.639.216.515</i></b>
Công ty TNHH Nhà Nước MTV Yến sào Khánh Hòa	144.038.084.225	2.490.326.372
Công ty TNHH MTV Chế biến Đặc sản Yến sào	41.990.486.605	270.397.650
Công ty Cổ phần Nước giải khát Yến sào Khánh Hòa	18.554.249.161	14.670.124.853
Công ty TNHH MTV Dịch vụ Du lịch và Nhà hàng Yến sào Khánh Hòa Lâm Đồng	1.686.669.156	-
Công ty TNHH MTV Nông trường Dừa Cam Thịnh	2.030.619.456	-
Công ty TNHH MTV Thiết kế Xây dựng Sanatech Land	32.995.522	208.367.640
<b><i>Phải thu các khách hàng khác</i></b>	<b><i>81.297.855.107</i></b>	<b><i>199.236.348</i></b>
Các khách hàng khác	81.297.855.107	199.236.348
<b>Cộng</b>	<b><u>289.630.959.232</u></b>	<b><u>17.838.452.863</u></b>

### 3. Trả trước cho người bán ngắn hạn

	<u>Số cuối kỳ</u>	<u>Số đầu năm</u>
<b><i>Trả trước cho các bên liên quan</i></b>	<b><i>82.677.866</i></b>	<b><i>-</i></b>
Công ty TNHH Nhà Nước MTV Yến sào Khánh Hòa	82.677.866	-
<b><i>Trả trước cho các người bán khác</i></b>	<b><i>6.434.634.270</i></b>	<b><i>9.954.980.736</i></b>
Công ty Cổ phần Tư vấn và Xây dựng CIC	1.504.681.000	-
Công ty TNHH Bảo hiểm Nhân thọ FWD Việt Nam	-	1.059.079.000
Công ty TNHH Bảo hiểm Nhân thọ MB Ageas	-	1.283.208.000
Các nhà cung cấp khác	4.929.953.270	7.612.693.736
<b>Cộng</b>	<b><u>6.517.312.136</u></b>	<b><u>9.954.980.736</u></b>

## CÔNG TY CỔ PHẦN NƯỚC GIẢI KHÁT SANEST KHÁNH HÒA

Địa chỉ: Quốc lộ 1A, thôn Mỹ Thanh, xã Cam Thịnh Đông, thành phố Cam Ranh, tỉnh Khánh Hòa

BÁO CÁO TÀI CHÍNH GIỮA NIÊN ĐỘ

Quý IV của năm tài chính kết thúc ngày 31 tháng 12 năm 2023

Bản thuyết minh Báo cáo tài chính giữa niên độ (tiếp theo)

### 4. Phải thu ngắn hạn khác

	Số cuối kỳ		Số đầu năm	
	Giá trị	Dự phòng	Giá trị	Dự phòng
<b>Phải thu các bên liên quan</b>	<b>6.847.118.660</b>	-	<b>10.539.155.369</b>	-
Công ty TNHH MTV Sanest Khánh Hòa - Lợi nhuận được chia	-	-	6.435.257.039	-
Công ty TNHH Chế biến Đặc sản Yến sào - Lợi nhuận được chia	6.847.118.660	-	4.103.898.330	-
<b>Phải thu các tổ chức và cá nhân khác</b>	<b>1.053.007.634</b>	-	<b>982.765.006</b>	-
Các khoản ký cược, ký quỹ	126.033.891	-	110.000.000	-
Phải thu Bảo hiểm xã hội của người lao động	626.151.640	-	36.389.086	-
Các khoản phải thu ngắn hạn khác	300.822.103	-	836.375.920	-
<b>Cộng</b>	<b>7.900.126.294</b>	-	<b>11.521.920.375</b>	-

### 5. Hàng tồn kho

	Số cuối kỳ		Số đầu năm	
	Giá trị	Dự phòng	Giá trị	Dự phòng
Nguyên liệu, vật liệu	162.601.479.533	-	96.335.280.049	-
Công cụ, dụng cụ	70.104.869.438	-	121.179.014.229	-
Chi phí sản xuất, kinh doanh dở dang	4.820.842.954	-	6.453.106.752	-
Thành phẩm	6.636.128.816	-	144.484.733.315	-
Hàng hóa	4.629.877.978	-	2.371.367.967	-
Hàng gửi đi bán	9.340.030.221	-	49.698.183.100	-
<b>Cộng</b>	<b>258.133.228.940</b>	-	<b>420.521.685.412</b>	-

### 6. Chi phí trả trước ngắn hạn/dài hạn

#### 6a. Chi phí trả trước ngắn hạn

	Số cuối kỳ	Số đầu năm
Chi phí công cụ, dụng cụ	1.862.140.278	2.111.460.328
Chi phí thuê mặt bằng, văn phòng	534.750.833	803.953.763
Các chi phí khác	2.527.355.412	2.066.766.117
<b>Cộng</b>	<b>4.924.246.523</b>	<b>4.982.180.208</b>

#### 6b. Chi phí trả trước dài hạn

	Số cuối kỳ	Số đầu năm
Chi phí công cụ, dụng cụ	3.556.022.184	4.899.148.626
Chi phí thuê mặt bằng	95.000.000	1.235.000.000
Giá trị lợi thế kinh doanh	26.110.903.125	35.326.516.005
Các chi phí trả trước dài hạn khác	266.764.292	529.391.202
<b>Cộng</b>	<b>30.028.689.601</b>	<b>41.990.055.833</b>

## CÔNG TY CỔ PHẦN NƯỚC GIẢI KHÁT SANEST KHÁNH HÒA

Địa chỉ: Quốc lộ 1A, thôn Mỹ Thanh, xã Cam Thịnh Đông, thành phố Cam Ranh, tỉnh Khánh Hòa

BÁO CÁO TÀI CHÍNH GIỮA NIÊN ĐỘ

Quý IV của năm tài chính kết thúc ngày 31 tháng 12 năm 2023

**Bản thuyết minh Báo cáo tài chính giữa niên độ (tiếp theo)**

### 7. Tài sản cố định hữu hình

	Nhà cửa, vật kiến trúc	Máy móc và thiết bị	Phương tiện vận tải, truyền dẫn	Thiết bị, dụng cụ quản lý	Tài sản cố định khác	Cộng
<b>Nguyên giá</b>						
Số đầu năm	135.996.987.536	133.842.094.014	14.839.967.066	380.303.636	11.646.029.972	296.705.382.224
Mua trong kỳ	-	2.889.250.873	2.098.427.863	93.636.364	320.125.648	5.401.440.748
Đầu tư xây dựng hoàn thành	3.561.874.487	19.022.625.085	-	-	-	22.584.499.572
<b>Số cuối kỳ</b>	<b>139.558.862.023</b>	<b>155.753.969.972</b>	<b>16.938.394.929</b>	<b>473.940.000</b>	<b>11.966.155.620</b>	<b>324.691.322.544</b>
<i>Trong đó:</i>						
Đã khấu hao hết vẫn còn sử dụng	5.344.719.983	13.500.205.438	5.143.069.037	297.049.091	2.465.673.451	26.750.717.000
Chờ thanh lý	-	-	-	-	-	-
<b>Giá trị hao mòn</b>						
Số đầu năm	74.803.983.297	104.051.589.226	7.750.296.019	307.687.172	5.902.351.415	192.815.907.129
Khấu hao trong kỳ	11.571.717.562	14.066.866.360	1.020.148.639	34.351.263	1.048.024.746	27.741.108.570
<b>Số cuối kỳ</b>	<b>86.375.700.859</b>	<b>118.118.455.586</b>	<b>8.770.444.658</b>	<b>342.038.435</b>	<b>6.950.376.161</b>	<b>220.557.015.699</b>
<b>Giá trị còn lại</b>						
Số đầu năm	61.193.004.239	29.790.504.788	7.089.671.047	72.616.464	5.743.678.557	103.889.475.095
<b>Số cuối kỳ</b>	<b>53.183.161.164</b>	<b>37.635.514.386</b>	<b>8.167.950.271</b>	<b>131.901.565</b>	<b>5.015.779.459</b>	<b>104.134.306.845</b>
<i>Trong đó:</i>						
Tạm thời chưa sử dụng	-	-	-	-	-	-
Đang chờ thanh lý	-	-	-	-	-	-

Một số máy móc thiết bị có giá trị còn lại tại ngày cuối kỳ là 11.985.260.607 VND đã được thế chấp để đảm bảo thanh toán cho khoản vay dài hạn tại Ngân hàng TMCP Ngoại thương Việt Nam - Chi nhánh Khánh Hòa (xem thuyết minh số V.18b).

### 8. Tài sản cố định vô hình

Tài sản cố định vô hình của Công ty là chương trình phần mềm máy tính.

	Nguyên giá	Giá trị hao mòn	Giá trị còn lại
Số đầu năm	594.277.779	474.805.557	119.472.222
Mua trong kỳ	330.000.000	-	-
Khấu hao trong kỳ	-	114.583.335	-
<b>Số cuối kỳ</b>	<b>924.277.779</b>	<b>589.388.892</b>	<b>334.888.887</b>

## CÔNG TY CỔ PHẦN NƯỚC GIẢI KHÁT SANEST KHÁNH HÒA

Địa chỉ: Quốc lộ 1A, thôn Mỹ Thanh, xã Cam Thịnh Đông, thành phố Cam Ranh, tỉnh Khánh Hòa

BÁO CÁO TÀI CHÍNH GIỮA NIÊN ĐỘ

Quý IV của năm tài chính kết thúc ngày 31 tháng 12 năm 2023

Bản thuyết minh Báo cáo tài chính giữa niên độ (tiếp theo)

### 9. Chi phí xây dựng cơ bản dở dang

	Số đầu năm	Chi phí phát sinh trong kỳ	Kết chuyển vào TSCĐ trong kỳ	Kết chuyển giảm khác	Số cuối kỳ
Mua sắm tài sản cố định	19.033.063.038	973.584.149	(19.022.625.085)	(38.819.140)	945.202.962
Xây dựng cơ bản dở dang	5.812.510.504	18.054.835.194	(3.561.874.487)	(2.771.156.784)	17.534.314.427
- Nhà văn phòng 2	62.037.037	9.455.461.953	-	-	9.517.498.990
- Các công trình khác	5.750.473.467	8.599.373.241	(3.561.874.487)	(2.771.156.784)	8.016.815.437
Sửa chữa lớn tài sản cố định	-	206.500.000	-	(206.500.000)	-
<b>Cộng</b>	<b>24.845.573.542</b>	<b>19.234.919.343</b>	<b>(22.584.499.572)</b>	<b>(3.016.475.924)</b>	<b>18.479.517.389</b>

Tổng chi phí đi vay được vốn hóa vào chi phí xây dựng cơ bản dở dang trong kỳ là 52.994.801 VND (kỳ trước không phát sinh).

### 10. Đầu tư vào công ty con

	Số cuối kỳ		Số đầu năm	
	Giá trị	Dự phòng	Giá trị	Dự phòng
Công ty TNHH MTV Sanest Khánh Hòa <sup>(i)</sup>	36.000.000.000	-	36.000.000.000	-
Công ty TNHH MTV Chế biến Đặc sản Yến sào <sup>(ii)</sup>	36.000.000.000	-	36.000.000.000	-
<b>Cộng</b>	<b>72.000.000.000</b>	<b>-</b>	<b>72.000.000.000</b>	<b>-</b>

(i) Theo Giấy chứng nhận đăng ký doanh nghiệp số 4201853950 đăng ký lần đầu ngày 16 tháng 7 năm 2019 và điều chỉnh lần thứ nhất ngày 07 tháng 7 năm 2020 được cấp bởi Sở Kế hoạch và Đầu tư tỉnh Khánh Hòa, Công ty đăng ký đầu tư vào Công ty TNHH MTV Sanest Khánh Hòa 36.000.000.000 VND, tương đương 100% vốn điều lệ. Tại ngày kết thúc năm tài chính, Công ty đã góp đủ vốn điều lệ đăng ký.

(ii) Theo Giấy chứng nhận đăng ký doanh nghiệp số 4201962780 đăng ký lần đầu ngày 23 tháng 8 năm 2022 được cấp bởi Sở Kế hoạch và Đầu tư tỉnh Khánh Hòa, Công ty đăng ký đầu tư vào Công ty TNHH MTV Chế biến Đặc sản Yến sào 36.000.000.000 VND, tương đương 100% vốn điều lệ. Tại ngày kết thúc năm tài chính, Công ty đã góp đủ vốn điều lệ đăng ký.

#### Giá trị hợp lý

Công ty chưa xác định giá trị hợp lý của các khoản đầu tư do chưa có hướng dẫn cụ thể về việc xác định giá trị hợp lý.

#### Tình hình hoạt động của các công ty con

- Công ty TNHH MTV Sanest Khánh Hòa hoạt động bình thường, không có thay đổi lớn so với năm trước.
- Công ty TNHH MTV Chế biến Đặc sản Yến sào bắt đầu hoạt động từ ngày 23 tháng 8 năm 2022 nên doanh thu năm nay lớn hơn năm trước.

#### Giao dịch với công ty con

Các giao dịch quan trọng với các công ty con như sau:



## CÔNG TY CỔ PHẦN NƯỚC GIẢI KHÁT SANEST KHÁNH HÒA

Địa chỉ: Quốc lộ 1A, thôn Mỹ Thanh, xã Cam Thịnh Đông, thành phố Cam Ranh, tỉnh Khánh Hòa

BÁO CÁO TÀI CHÍNH GIỮA NIÊN ĐỘ

Quý IV của năm tài chính kết thúc ngày 31 tháng 12 năm 2023

Bản thuyết minh Báo cáo tài chính giữa niên độ (tiếp theo)

	Lũy kế từ đầu năm đến cuối kỳ này	
	Năm nay	Năm trước
<b>Công ty TNHH MTV Sanest Khánh Hòa</b>		
Doanh thu bán hàng hóa, thành phẩm và cung cấp dịch vụ	75.683.052.034	46.445.560.970
Công ty mua hàng hóa, nguyên liệu (chưa có VAT)	271.849.515.313	238.200.065.017
Công ty được chia lợi nhuận	8.504.490.770	6.435.257.039
<b>Công ty TNHH MTV Chế biến Đặc sản Yến sào</b>		
Góp vốn vào công ty con	-	36.000.000.000
Doanh thu bán hàng hóa, thành phẩm và cung cấp dịch vụ	50.018.613.520	13.903.059.589
Công ty mua hàng hóa, nguyên liệu (chưa có VAT)	2.329.434.900	-
Công ty được chia lợi nhuận	6.847.118.660	4.103.898.330

### 11. Tài sản thuế thu nhập hoãn lại

Tài sản thuế thu nhập hoãn lại liên quan đến các chi phí phải trả, phát sinh trong kỳ như sau:

	Lũy kế từ đầu năm đến cuối kỳ này	
	Năm nay	Năm trước
Số đầu năm	8.257.079.461	4.065.831.317
Ghi nhận vào kết quả kinh doanh	619.712.658	4.191.248.144
<b>Số cuối kỳ</b>	<b>8.876.792.119</b>	<b>8.257.079.461</b>

Thuế suất thuế thu nhập doanh nghiệp sử dụng để xác định giá trị tài sản thuế thu nhập hoãn lại là 20%.

### 12. Phải trả người bán ngắn hạn

	Số cuối kỳ	Số đầu năm
<b>Phải trả các bên liên quan</b>		
Công ty TNHH MTV Sanest Khánh Hòa	11.786.860.904	46.785.035
Công ty TNHH MTV Dịch vụ Tuyển Bắc Nam	1.883.890.467	2.114.885.314
Công ty Cổ phần Nước giải khát Sanna Khánh Hòa	514.561.308	1.102.103.670
Công ty TNHH MTV Thiết kế Xây dựng Sanatech Land	123.305.360	-
Công ty TNHH MTV Nhà hàng Yến sào Khánh Hòa	270.000.000	-
Công ty TNHH MTV Du lịch Sanest Tourist	25.576.363	278.200.000
<b>Phải trả các nhà cung cấp khác</b>	<b>180.461.911.147</b>	<b>130.922.888.052</b>
Công ty Liên doanh TNHH Crown Sài Gòn	60.724.337.624	18.873.140.268
Công ty TNHH MTV In Bao bì Cuộc sống mới	16.012.737.577	15.248.360.776
Các nhà cung cấp khác	103.724.835.946	96.801.387.008
<b>Cộng</b>	<b>195.066.105.549</b>	<b>134.464.862.071</b>

Công ty không có nợ phải trả người bán quá hạn chưa thanh toán.

### 13. Người mua trả tiền trước ngắn hạn

	Số cuối kỳ	Số đầu năm
Công ty TNHH Hoàng Đại Dương	-	9.054.708.771
Công ty TNHH MTV Hoàng Huy Phát	-	5.531.377.317
Công ty Cổ phần Thương mại Hưng Phát	-	5.504.707.955
Các khách hàng khác	4.835.326	36.384.580.306
<b>Cộng</b>	<b>4.835.326</b>	<b>56.475.374.349</b>

## CÔNG TY CỔ PHẦN NƯỚC GIẢI KHÁT SANEST KHÁNH HÒA

Địa chỉ: Quốc lộ 1A, thôn Mỹ Thanh, xã Cam Thịnh Đông, thành phố Cam Ranh, tỉnh Khánh Hòa

BÁO CÁO TÀI CHÍNH GIỮA NIÊN ĐỘ

Quý IV của năm tài chính kết thúc ngày 31 tháng 12 năm 2023

Bản thuyết minh Báo cáo tài chính giữa niên độ (tiếp theo)

### 14. Thuế và các khoản phải nộp Nhà nước

	Số đầu năm		Số phát sinh trong kỳ		Số cuối kỳ	
	Phải nộp	Phải thu	Số phải nộp	Số đã thực nộp	Phải nộp	Phải thu
Thuế GTGT hàng bán nội địa	-	116.320.821	50.345.247.441	(39.549.983.609)	10.678.943.011	-
Thuế GTGT hàng nhập khẩu	-	-	1.851.261.081	(1.851.261.081)	-	-
Thuế xuất, nhập khẩu	-	-	1.803.538.846	(1.803.538.846)	-	-
Thuế thu nhập doanh nghiệp	12.546.726.696	-	24.396.668.155	(32.831.389.606)	4.112.005.245	-
Thuế thu nhập cá nhân	6.139.730.025	-	13.438.844.328	(9.952.962.565)	9.625.611.788	-
Lệ phí môn bài	-	-	13.000.000	(13.000.000)	-	-
Phí, lệ phí và các khoản phải nộp khác	28.934.903	-	771.729.835	(785.263.868)	15.400.870	-
<b>Cộng</b>	<b>18.715.391.624</b>	<b>116.320.821</b>	<b>92.620.289.686</b>	<b>(86.787.399.575)</b>	<b>24.431.960.914</b>	<b>-</b>

#### **Thuế giá trị gia tăng**

Công ty nộp thuế giá trị gia tăng theo phương pháp khấu trừ với thuế suất như sau:

- Hàng xuất khẩu : 0%
- Đường phèn, đường kết tinh, nước sạch : 5%
- Hàng hóa khác : 10%

Từ ngày 01/7/2023 đến ngày 31/12/2023, thuế suất giá trị gia tăng của các mặt hàng, dịch vụ chịu thuế 10% giảm xuống còn 8% theo Nghị định 44/2023/NĐ-CP ngày 30/6/2023.

#### **Thuế xuất, nhập khẩu**

Công ty kê khai và nộp theo thông báo của Hải quan.

#### **Thuế thu nhập doanh nghiệp**

Công ty phải nộp thuế thu nhập doanh nghiệp cho các khoản thu nhập tính thuế với thuế suất 20%.

Thuế thu nhập doanh nghiệp phải nộp trong kỳ được dự tính như sau:

	Lũy kế từ đầu năm đến cuối kỳ này	
	Năm nay	Năm trước
Tổng lợi nhuận kế toán trước thuế	130.701.110.277	106.963.857.333
Các khoản điều chỉnh tăng, giảm lợi nhuận kế toán để xác định lợi nhuận chịu thuế thu nhập doanh nghiệp:		
- Các khoản điều chỉnh tăng	36.505.698.610	41.285.397.307
- Các khoản điều chỉnh giảm	(32.129.170.698)	(20.329.156.592)



## CÔNG TY CỔ PHẦN NƯỚC GIẢI KHÁT SANEST KHÁNH HÒA

Địa chỉ: Quốc lộ 1A, thôn Mỹ Thanh, xã Cam Thịnh Đông, thành phố Cam Ranh, tỉnh Khánh Hòa

### BÁO CÁO TÀI CHÍNH GIỮA NIÊN ĐỘ

Quý IV của năm tài chính kết thúc ngày 31 tháng 12 năm 2023

Bản thuyết minh Báo cáo tài chính giữa niên độ (tiếp theo)

	Lũy kế từ đầu năm đến cuối kỳ này	
	Năm nay	Năm trước
Thu nhập chịu thuế	135.077.638.189	127.920.098.048
Thu nhập được miễn thuế	(15.351.609.430)	(10.539.155.369)
Thu nhập tính thuế	119.726.028.759	117.380.942.679
Thuế suất thuế thu nhập doanh nghiệp	20%	20%
<b>Thuế thu nhập doanh nghiệp phải nộp theo thuế suất phổ thông</b>	<b>23.945.205.751</b>	<b>23.476.188.535</b>
<b>Điều chỉnh thuế thu nhập doanh nghiệp phải nộp của các năm trước</b>	<b>451.462.404</b>	-
<b>Thuế thu nhập doanh nghiệp còn phải nộp</b>	<b>24.396.668.155</b>	<b>23.476.188.535</b>

Việc xác định thuế thu nhập doanh nghiệp phải nộp của Công ty được căn cứ vào các quy định hiện hành về thuế. Tuy nhiên, những quy định này thay đổi theo từng thời kỳ và các quy định về thuế đối với nhiều loại giao dịch khác nhau có thể được giải thích theo nhiều cách khác nhau. Do vậy số thuế được trình bày trên Báo cáo tài chính có thể sẽ thay đổi khi cơ quan thuế kiểm tra.

#### Các loại thuế khác

Công ty kê khai và nộp theo quy định.

#### 15. Phải trả người lao động

	Số cuối kỳ	Số đầu năm
Tiền lương còn phải trả cho người lao động	68.190.343.027	38.699.460.501
<b>Cộng</b>	<b>68.190.343.027</b>	<b>38.699.460.501</b>

#### 16. Chi phí phải trả ngắn hạn

	Số cuối kỳ	Số đầu năm
Các chi phí phục vụ hoạt động bán hàng	34.889.436.887	29.524.650.465
Các chi phí phục vụ hoạt động quản lý	-	280.000.000
Các chi phí phải trả ngắn hạn khác	278.910.830	2.265.133.962
<b>Cộng</b>	<b>35.168.347.717</b>	<b>32.069.784.427</b>

#### 17. Phải trả ngắn hạn khác

	Số cuối kỳ	Số đầu năm
<b>Phải trả các bên liên quan</b>	<b>50.878.973</b>	<b>289.277.221</b>
Thù lao Hội đồng quản trị, Ban kiểm soát và Quỹ thường Ban điều hành	50.878.973	289.277.221
<b>Phải trả các tổ chức và cá nhân khác</b>	<b>3.557.691.233</b>	<b>1.722.680.549</b>
Tài sản thừa chờ xử lý	1.197.980.000	-
Kinh phí công đoàn	2.299.233.544	1.662.202.860
Các khoản phải trả ngắn hạn khác	60.477.689	60.477.689
<b>Cộng</b>	<b>3.608.570.206</b>	<b>2.011.957.770</b>

Công ty không có nợ phải trả khác quá hạn chưa thanh toán.

#### 18. Vay ngắn hạn/dài hạn

##### 18a. Vay ngắn hạn

	Số cuối kỳ	Số đầu năm
Vay ngắn hạn ngân hàng	134.742.976.253	61.041.831.157
Ngân hàng TMCP Quân đội - Chi nhánh Khánh Hòa <sup>(1)</sup>	19.617.989.318	25.246.262.467

## CÔNG TY CỔ PHẦN NƯỚC GIẢI KHÁT SANEST KHÁNH HÒA

Địa chỉ: Quốc lộ 1A, thôn Mỹ Thanh, xã Cam Thịnh Đông, thành phố Cam Ranh, tỉnh Khánh Hòa

### BÁO CÁO TÀI CHÍNH GIỮA NIÊN ĐỘ

Quý IV của năm tài chính kết thúc ngày 31 tháng 12 năm 2023

Bản thuyết minh Báo cáo tài chính giữa niên độ (tiếp theo)

	<u>Số cuối kỳ</u>	<u>Số đầu năm</u>
Ngân hàng TMCP Ngoại thương Việt Nam - Chi nhánh Khánh Hòa <sup>(ii)</sup>	72.023.714.190	23.587.811.663
Ngân hàng TMCP Công thương Việt Nam - Chi nhánh Khánh Hòa <sup>(iii)</sup>	43.101.272.745	12.207.757.027
Vay dài hạn đến hạn trả (xem thuyết minh số V.18b)	522.000.000	-
<b>Cộng</b>	<b><u>135.264.976.253</u></b>	<b><u>61.041.831.157</u></b>

Công ty có khả năng thanh toán các khoản vay ngắn hạn.

- (i) Khoản vay Ngân hàng TMCP Quân đội - Chi nhánh Khánh Hòa theo hợp đồng cấp tín dụng số 108530.22.800.3635296.TD ngày 30 tháng 3 năm 2023. Khoản vay để bổ sung vốn lưu động phục vụ hoạt động sản xuất kinh doanh yếm sào, các sản phẩm chế biến từ yếm. Hạn mức vay là 50 tỷ đồng, thời hạn duy trì hạn mức đến ngày 10/12/2023, thời hạn vay 03 tháng, lãi suất tiền vay theo từng lần nhận nợ. Khoản vay này không có tài sản đảm bảo.
- (ii) Khoản vay Ngân hàng TMCP Ngoại thương Việt Nam - Chi nhánh Khánh Hòa theo hợp đồng cho vay theo hạn mức số 2023/HM-SANEST ngày 28 tháng 4 năm 2023 và Hợp đồng sửa đổi, bổ sung số 2023/HM-SANEST/PL01 ngày 16 tháng 8 năm 2023. Khoản vay để bổ sung vốn lưu động phục vụ hoạt động sản xuất kinh doanh, hạn mức vay là 90 tỷ đồng, thời hạn giải ngân trong vòng 12 tháng kể từ ngày ký hợp đồng, thời hạn vay 05 tháng, lãi suất tiền vay theo từng lần nhận nợ. Khoản vay được hỗ trợ lãi suất 2%/năm. Khoản vay này không có tài sản đảm bảo.
- (iii) Khoản vay Ngân hàng TMCP Công thương Việt Nam - Chi nhánh Khánh Hòa theo hợp đồng cho vay hạn mức số 47/2023-HĐCVHM/NHCT580-KHDNL ngày 01 tháng 6 năm 2023, mục đích vay là bổ sung vốn lưu động, hạn mức cho vay là 100 tỷ đồng, thời hạn duy trì hạn mức đến ngày 31/5/2024, thời gian vay là 05 tháng kể từ ngày giải ngân. Lãi suất cho vay quy định theo từng lần nhận nợ. Khoản vay này không có tài sản đảm bảo.

Phát sinh về khoản vay ngắn hạn trong kỳ như sau:

	<u>Lũy kế từ đầu năm đến cuối kỳ này</u>	
	<u>Năm nay</u>	<u>Năm trước</u>
Số đầu năm	61.041.831.157	37.967.418.785
Số tiền vay phát sinh trong kỳ	356.370.038.238	84.821.550.859
Số tiền vay đã trả	(282.668.893.142)	(61.747.138.487)
Kết chuyển từ vay dài hạn	522.000.000	-
<b>Số cuối kỳ</b>	<b><u>135.264.976.253</u></b>	<b><u>61.041.831.157</u></b>

#### 18b. Vay dài hạn

	<u>Số cuối kỳ</u>	<u>Số đầu năm</u>
Ngân hàng TMCP Ngoại thương Việt Nam - Chi nhánh Khánh Hòa	2.183.774.000	-
<b>Cộng</b>	<b><u>2.183.774.000</u></b>	<b><u>-</u></b>

Công ty có khả năng thanh toán các khoản vay dài hạn.

Khoản vay dài hạn Ngân hàng TMCP Ngoại thương Việt Nam - Chi nhánh Khánh Hòa theo hợp đồng cho vay từng lần trung dài hạn số 2023/TDH-SANEST ngày 31/07/2023. Mục đích vay để thanh toán các khoản chi phí và bù đắp các khoản chi phí mà Công ty đã thanh toán chi phí liên quan đến việc đầu tư xây dựng Nhà Văn phòng 2 tại Nhà máy nước giải khát cao cấp Yếm sào (xem

## CÔNG TY CỔ PHẦN NƯỚC GIẢI KHÁT SANEST KHÁNH HÒA

Địa chỉ: Quốc lộ 1A, thôn Mỹ Thanh, xã Cam Thịnh Đông, thành phố Cam Ranh, tỉnh Khánh Hòa

BÁO CÁO TÀI CHÍNH GIỮA NIÊN ĐỘ

Quý IV của năm tài chính kết thúc ngày 31 tháng 12 năm 2023

Bản thuyết minh Báo cáo tài chính giữa niên độ (tiếp theo)

thuyết minh số V.9). Hạn mức cho vay là 10 tỷ đồng, thời hạn cho vay là 60 tháng. Lãi vay tại ngày kết thúc năm tài chính là 8,7%/năm. Khoản vay được hỗ trợ lãi suất 2%/năm.

Khoản vay được đảm bảo thanh toán bằng thế chấp một số máy móc thiết bị theo hợp đồng thế chấp số 0123/MMTB-SANEST ngày 31/07/2023 (xem thuyết minh số V.7).

Kỳ hạn thanh toán của khoản vay dài hạn như sau:

	<u>Số cuối kỳ</u>	<u>Số đầu năm</u>
Từ 01 năm trở xuống	522.000.000	-
Trên 01 năm đến 05 năm	2.183.774.000	-
<b>Cộng</b>	<b>2.705.774.000</b>	-

Phát sinh về khoản vay dài hạn trong kỳ như sau:

	<u>Lũy kế từ đầu năm đến cuối kỳ này</u>	
	<u>Năm nay</u>	<u>Năm trước</u>
Số đầu năm	-	-
Số tiền vay phát sinh	2.792.774.000	-
Số tiền vay đã trả	(87.000.000)	-
Kết chuyển sang vay ngắn hạn	(522.000.000)	-
<b>Số cuối kỳ</b>	<b>2.183.774.000</b>	-

### 18c. Vay quá hạn chưa thanh toán

Công ty không có các khoản vay và nợ quá hạn chưa thanh toán.

### 19. Quỹ khen thưởng, phúc lợi

	<u>Số đầu năm</u>	<u>Tăng do trích từ lợi nhuận</u>	<u>Nhận khen thưởng</u>	<u>Chi quỹ trong kỳ</u>	<u>Số cuối kỳ</u>
Quỹ khen thưởng	282.905.195	1.721.254.341	356.725.000	(2.145.100.000)	215.784.536
Quỹ phúc lợi	19.159.023.976	14.263.763.188	-	(7.085.303.930)	26.337.483.234
<b>Cộng</b>	<b>19.441.929.171</b>	<b>15.985.017.529</b>	<b>356.725.000</b>	<b>(9.230.403.930)</b>	<b>26.553.267.770</b>

### 20. Vốn chủ sở hữu

#### 20a. Bảng đối chiếu biến động của vốn chủ sở hữu

	<u>Vốn góp của chủ sở hữu</u>	<u>Quỹ đầu tư phát triển</u>	<u>Lợi nhuận sau thuế chưa phân phối</u>	<u>Cộng</u>
Số dư đầu năm trước	330.000.000.000	18.859.125.145	48.045.317.414	396.904.442.559
Chia cổ tức từ lợi nhuận năm 2021	-	-	(48.015.000.000)	(48.015.000.000)
Lợi nhuận trong năm trước	-	-	87.678.916.942	87.678.916.942
Trích quỹ đầu tư phát triển	-	3.020.884.738	(3.020.884.738)	-
Trích quỹ khen thưởng phúc lợi	-	-	(19.284.940.392)	(19.284.940.392)
Trích thù lao Hội đồng quản trị, Ban kiểm soát và Quỹ thưởng Ban điều hành	-	-	(1.542.795.231)	(1.542.795.231)
<b>Số dư cuối kỳ trước</b>	<b>330.000.000.000</b>	<b>21.880.009.883</b>	<b>63.860.613.995</b>	<b>415.740.623.878</b>
Số dư đầu năm nay	330.000.000.000	21.880.009.883	63.860.613.995	415.740.623.878
Chia cổ tức từ lợi nhuận năm trước	-	-	(63.855.000.000)	(63.855.000.000)

## CÔNG TY CỔ PHẦN NƯỚC GIẢI KHÁT SANEST KHÁNH HÒA

Địa chỉ: Quốc lộ 1A, thôn Mỹ Thanh, xã Cam Thịnh Đông, thành phố Cam Ranh, tỉnh Khánh Hòa

BÁO CÁO TÀI CHÍNH GIỮA NIÊN ĐỘ

Quý IV của năm tài chính kết thúc ngày 31 tháng 12 năm 2023

Bản thuyết minh Báo cáo tài chính giữa niên độ (tiếp theo)

	Vốn góp của chủ sở hữu	Quỹ đầu tư phát triển	Lợi nhuận sau thuế chưa phân phối	Cộng
Lợi nhuận trong năm nay	-	-	106.924.154.780	106.924.154.780
Tạm trích quỹ đầu tư phát triển	-	7.992.508.764	(7.992.508.764)	-
Tạm trích quỹ khen thưởng phúc lợi	-	-	(15.985.017.529)	(15.985.017.529)
Tạm trích thù lao Hội đồng quản trị, Ban kiểm soát và Quỹ thưởng Ban điều hành	-	-	(1.598.501.752)	(1.598.501.752)
<b>Số dư cuối kỳ này</b>	<b>330.000.000.000</b>	<b>29.872.518.647</b>	<b>81.353.740.730</b>	<b>441.226.259.377</b>

### 20b. Chi tiết vốn góp của chủ sở hữu

Chi tiết góp vốn theo cổ đông lớn như sau:

	Số cuối kỳ	Số đầu năm
Công ty TNHH Nhà Nước MTV Yên sào Khánh Hòa	168.500.000.000	168.500.000.000
Các cổ đông khác	161.500.000.000	161.500.000.000
<b>Cộng</b>	<b>330.000.000.000</b>	<b>330.000.000.000</b>

### 20c. Cổ phiếu

	Số cuối kỳ	Số đầu năm
Số lượng cổ phiếu đăng ký phát hành	33.000.000	33.000.000
Số lượng cổ phiếu đã phát hành	33.000.000	33.000.000
Số lượng cổ phiếu đang lưu hành	33.000.000	33.000.000

Toàn bộ là cổ phiếu phổ thông. Mệnh giá cổ phiếu đang lưu hành: 10.000 VND.

### 20d. Phân phối lợi nhuận

Đại hội đồng cổ đông thường niên năm 2023 đã thông qua phương án phân phối lợi nhuận năm 2022 tại Nghị quyết số 01/2023/ĐHĐCĐ ngày 15 tháng 4 năm 2023 như sau:

#### Số được phân phối năm trước

	Số được phân phối theo BCTC hợp nhất	Trong đó: Số được phân phối của Công ty mẹ	Số đã trích trong năm trước	Số trích trong năm nay
Chia cổ tức cho cổ đông	63.855.000.000	63.855.000.000	-	63.855.000.000
Trích quỹ đầu tư phát triển	4.693.091.419	3.020.884.738	3.020.884.738	-
Trích quỹ khen thưởng, phúc lợi	23.465.457.096	19.284.940.392	19.284.940.392	-
Trích thù lao Hội đồng quản trị, Ban kiểm soát và Quỹ thưởng Ban điều hành	1.877.236.568	1.542.795.231	1.542.795.231	-

# CÔNG TY CỔ PHẦN NƯỚC GIẢI KHÁT SANEST KHÁNH HÒA

Địa chỉ: Quốc lộ 1A, thôn Mỹ Thanh, xã Cam Thịnh Đông, thành phố Cam Ranh, tỉnh Khánh Hòa

BÁO CÁO TÀI CHÍNH GIỮA NIÊN ĐỘ

Quý IV của năm tài chính kết thúc ngày 31 tháng 12 năm 2023

Bản thuyết minh Báo cáo tài chính giữa niên độ (tiếp theo)

Ngoài ra, Công ty đã tạm phân phối lợi nhuận năm 2023 như sau:

	<u>Số tiền (VND)</u>
• Trích quỹ đầu tư phát triển	: 7.992.508.764
• Trích quỹ khen thưởng phúc lợi	: 15.985.017.529
• Trích thù lao Hội đồng quản trị, Ban kiểm soát và Quỹ thưởng Ban điều hành	: 1.598.501.752

## 21. Các khoản mục ngoài Bảng cân đối kế toán giữa niên độ

Tại ngày kết thúc kỳ kế toán, tiền chỉ có 53,814.17 USD (số đầu năm là 1,119.14 USD).

## VI. THÔNG TIN BỔ SUNG CHO CÁC KHOẢN MỤC TRÌNH BÀY TRONG BÁO CÁO KẾT QUẢ HOẠT ĐỘNG KINH DOANH GIỮA NIÊN ĐỘ

### 1. Doanh thu bán hàng và cung cấp dịch vụ

#### 1a. Tổng doanh thu

	Quý IV		Lũy kế từ đầu năm đến cuối kỳ này	
	Năm nay	Năm trước	Năm nay	Năm trước
Doanh thu bán hàng hóa, thành phẩm	465.336.382.829	423.564.437.619	1.830.265.050.970	1.732.806.749.470
Doanh thu bán nguyên vật liệu	456.488.600	133.200.000	3.677.781.060	437.868.245
Doanh thu khác	493.475.284	640.585.118	3.018.024.083	1.230.800.268
<b>Cộng</b>	<b>466.286.346.713</b>	<b>424.338.222.737</b>	<b>1.836.960.856.113</b>	<b>1.734.475.417.983</b>

#### 1b. Doanh thu bán hàng và cung cấp dịch vụ cho các bên liên quan

Các giao dịch bán hàng và cung cấp dịch vụ cho các bên liên quan khác như sau:

	Quý IV		Lũy kế từ đầu năm đến cuối kỳ này	
	Năm nay	Năm trước	Năm nay	Năm trước
Công ty TNHH Nhà nước MTV Yến sào Khánh Hòa	215.637.945.311	194.822.945.409	787.055.054.186	800.648.635.064
Công ty Cổ phần Nước giải khát Yến sào Khánh Hòa	29.439.472.000	33.849.215.400	106.049.336.825	84.939.507.065
Công ty Cổ phần Nước giải khát Sanna Khánh Hòa	324.769.900	275.171.000	8.139.859.900	7.088.088.622
Công ty TNHH MTV Dịch vụ Tuyến Bắc Nam	127.245.300	989.870.600	1.693.219.400	1.491.287.800
Công ty TNHH MTV Thiết kế Xây dựng Sanatech Land	313.618.400	5.843.906.900	5.370.978.100	10.100.442.200
Công ty TNHH MTV Dịch vụ Du lịch và Nhà hàng Yến sào Khánh Hòa Lâm Đồng	1.630.006.800	173.548.200	3.045.221.300	1.635.377.200
Công ty TNHH MTV Nông trường Dừa Cam Thịnh	1.884.513.600	2.601.965.000	5.716.582.800	6.722.340.800

## CÔNG TY CỔ PHẦN NƯỚC GIẢI KHÁT SANEST KHÁNH HÒA

Địa chỉ: Quốc lộ 1A, thôn Mỹ Thanh, xã Cam Thịnh Đông, thành phố Cam Ranh, tỉnh Khánh Hòa

### BÁO CÁO TÀI CHÍNH GIỮA NIÊN ĐỘ

Quý IV của năm tài chính kết thúc ngày 31 tháng 12 năm 2023

Bản thuyết minh Báo cáo tài chính giữa niên độ (tiếp theo)

#### 2. Giá vốn hàng bán

	Quý IV		Lũy kế từ đầu năm đến cuối kỳ này	
	Năm nay	Năm trước	Năm nay	Năm trước
Giá vốn của hàng hóa, thành phẩm	345.852.752.354	333.342.618.678	1.394.264.135.266	1.381.971.400.694
Giá vốn của nguyên vật liệu	453.102.375	131.693.836	3.672.593.655	433.518.718
Giá vốn khác	366.612.455	412.677.815	2.209.153.806	784.652.914
<b>Cộng</b>	<b>346.672.467.684</b>	<b>333.886.990.329</b>	<b>1.400.145.882.727</b>	<b>1.383.189.572.326</b>

#### 3. Doanh thu hoạt động tài chính

	Quý IV		Lũy kế từ đầu năm đến cuối kỳ này	
	Năm nay	Năm trước	Năm nay	Năm trước
Lãi tiền gửi ngân hàng	466.290.014	410.271.590	1.280.254.790	1.645.532.448
Lợi nhuận được chia	15.351.609.430	10.539.155.369	15.351.609.430	10.539.155.369
Lãi chênh lệch tỷ giá phát sinh	10.717.811	146.863.636	116.754.742	241.320.770
<b>Cộng</b>	<b>15.828.617.255</b>	<b>11.096.290.595</b>	<b>16.748.618.962</b>	<b>12.426.008.587</b>

#### 4. Chi phí tài chính

	Quý IV		Lũy kế từ đầu năm đến cuối kỳ này	
	Năm nay	Năm trước	Năm nay	Năm trước
Chi phí lãi vay	939.005.877	619.224.615	4.509.084.651	795.695.676
Lỗ chênh lệch tỷ giá phát sinh	2.306.027	304.396.574	236.209.367	322.506.595
<b>Cộng</b>	<b>941.311.904</b>	<b>923.621.189</b>	<b>4.745.294.018</b>	<b>1.118.202.271</b>

#### 5. Chi phí bán hàng

	Quý IV		Lũy kế từ đầu năm đến cuối kỳ này	
	Năm nay	Năm trước	Năm nay	Năm trước
Chi phí cho nhân viên	6.914.459.916	6.364.378.687	34.831.920.245	26.605.051.150
Chi phí vật liệu, bao bì, công cụ, dụng cụ	3.566.289.753	13.535.282.467	14.565.099.543	25.410.176.118
Chi phí khấu hao tài sản cố định	49.602.346	35.485.463	156.058.735	195.642.402
Chi phí dịch vụ mua ngoài	7.118.135.949	9.652.447.877	25.783.727.448	25.226.393.334
Các chi phí khác	58.663.276.427	31.624.930.073	166.612.788.627	106.525.230.780
<b>Cộng</b>	<b>76.311.764.391</b>	<b>61.212.524.567</b>	<b>241.949.594.598</b>	<b>183.962.493.784</b>

#### 6. Chi phí quản lý doanh nghiệp

	Quý IV		Lũy kế từ đầu năm đến cuối kỳ này	
	Năm nay	Năm trước	Năm nay	Năm trước
Chi phí cho nhân viên	12.361.314.904	2.311.277.506	47.068.857.088	37.749.565.586



**CÔNG TY CỔ PHẦN NƯỚC GIẢI KHÁT SANEST KHÁNH HÒA**

Địa chỉ: Quốc lộ 1A, thôn Mỹ Thanh, xã Cam Thịnh Đông, thành phố Cam Ranh, tỉnh Khánh Hòa

**BÁO CÁO TÀI CHÍNH GIỮA NIÊN ĐỘ**

Quý IV của năm tài chính kết thúc ngày 31 tháng 12 năm 2023

**Bản thuyết minh Báo cáo tài chính giữa niên độ (tiếp theo)**

	Quý IV		Lũy kế từ đầu năm đến cuối kỳ này	
	Năm nay	Năm trước	Năm nay	Năm trước
Chi phí vật liệu quản lý, công cụ dụng cụ	724.507.496	620.856.191	2.495.119.590	2.541.307.718
Chi phí khấu hao tài sản cố định	163.642.005	123.293.953	591.278.915	435.478.030
Thuế, phí và lệ phí	108.820.000	472.048	256.965.696	187.312.909
Chi phí dịch vụ mua ngoài	2.490.433.051	2.340.825.012	11.866.125.898	13.683.358.292
Các chi phí khác	3.774.076.039	2.218.177.514	14.339.796.418	17.966.249.394
<b>Cộng</b>	<b>19.622.793.495</b>	<b>7.614.902.224</b>	<b>76.618.143.605</b>	<b>72.563.271.929</b>
<b>7. Thu nhập khác</b>				
	Quý IV		Lũy kế từ đầu năm đến cuối kỳ này	
	Năm nay	Năm trước	Năm nay	Năm trước
Lãi thanh lý, nhượng bán tài sản cố định	-	2.272.727	-	2.272.727
Thu nhập từ xử lý kết quả kiểm kê	-	109.275.600	294.520.000	109.275.600
Thu nhập từ hoạt động hợp tác	29.726.244	-	59.226.604	253.644.552
Thu nhập khác	101.345.200	208.368.194	105.609.400	530.778.194
<b>Cộng</b>	<b>131.071.444</b>	<b>319.916.521</b>	<b>459.356.004</b>	<b>895.971.073</b>
<b>8. Chi phí khác</b>				
	Quý IV		Lũy kế từ đầu năm đến cuối kỳ này	
	Năm nay	Năm trước	Năm nay	Năm trước
Chi phí khác	340.850	-	8.805.854	-
<b>Cộng</b>	<b>340.850</b>	<b>-</b>	<b>8.805.854</b>	<b>-</b>
<b>9. Chi phí thuế thu nhập doanh nghiệp hoãn lại</b>				
	Quý IV		Lũy kế từ đầu năm đến cuối kỳ này	
	Năm nay	Năm trước	Năm nay	Năm trước
Chi phí thuế thu nhập doanh nghiệp hoãn lại phát sinh từ việc hoàn nhập tài sản thuế thu nhập hoãn lại	-	25.800.000	6.413.956.885	4.065.831.317
Thu nhập thuế thu nhập doanh nghiệp hoãn lại phát sinh từ các khoản chênh lệch tạm thời được khấu trừ	(7.033.669.543)	(8.257.079.461)	(7.033.669.543)	(8.257.079.461)
<b>Cộng</b>	<b>(7.033.669.543)</b>	<b>(8.231.279.461)</b>	<b>(619.712.658)</b>	<b>(4.191.248.144)</b>

# CÔNG TY CỔ PHẦN NƯỚC GIẢI KHÁT SANEST KHÁNH HÒA

Địa chỉ: Quốc lộ 1A, thôn Mỹ Thanh, xã Cam Thịnh Đông, thành phố Cam Ranh, tỉnh Khánh Hòa

**BÁO CÁO TÀI CHÍNH GIỮA NIÊN ĐỘ**

Quý IV của năm tài chính kết thúc ngày 31 tháng 12 năm 2023

**Bản thuyết minh Báo cáo tài chính giữa niên độ (tiếp theo)**

## 10. Lãi trên cổ phiếu

Lãi trên cổ phiếu được trình bày trên Báo cáo tài chính hợp nhất.

## 11. Chi phí sản xuất kinh doanh theo yếu tố

	Quý IV		Lũy kế từ đầu năm đến cuối kỳ này	
	Năm nay	Năm trước	Năm nay	Năm trước
Chi phí nguyên liệu, vật liệu	278.323.323.343	358.537.485.246	929.742.092.146	1.246.161.997.763
Chi phí nhân công	57.133.286.804	41.025.729.976	242.259.695.628	217.003.762.110
Chi phí khấu hao tài sản cố định	7.221.640.152	6.026.404.278	27.724.052.089	22.174.319.974
Chi phí dịch vụ mua ngoài	16.686.629.285	18.380.883.776	59.689.595.250	61.668.934.802
Các chi phí khác	65.754.580.394	34.828.482.457	184.940.158.331	126.129.625.123
<b>Cộng</b>	<b>425.119.459.978</b>	<b>458.798.985.733</b>	<b>1.444.355.593.444</b>	<b>1.673.138.639.772</b>

## VII. THÔNG TIN BỔ SUNG CHO CÁC KHOẢN MỤC TRÌNH BÀY TRONG BÁO CÁO LƯU CHUYỂN TIỀN TỆ GIỮA NIÊN ĐỘ

### 1. Giao dịch không bằng tiền

Trong năm, Công ty đã căn trừ khoản phải thu về lợi nhuận được chia với khoản nợ phải trả với số tiền là 14.939.747.809 VND.

### 2. Công nợ liên quan đến mua sắm, xây dựng tài sản cố định và các tài sản dài hạn khác

Tại thời điểm kết thúc kỳ kế toán, công nợ liên quan đến mua sắm, xây dựng tài sản cố định và các tài sản dài hạn khác như sau:

	Số cuối kỳ	Số đầu năm
Ứng trước tiền mua sắm, xây dựng tài sản cố định và các tài sản dài hạn khác	2.099.409.364	621.405.160
Phải trả tiền mua sắm, xây dựng tài sản cố định và các tài sản dài hạn khác	2.947.433.476	3.728.831.000

## VIII. NHỮNG THÔNG TIN KHÁC

### 1. Giao dịch và số dư với các bên liên quan

Các bên liên quan với Công ty bao gồm: các thành viên quản lý chủ chốt, các cá nhân có liên quan với các thành viên quản lý chủ chốt và các bên liên quan khác.

#### 1a. Giao dịch và số dư với các thành viên quản lý chủ chốt và các cá nhân có liên quan với các thành viên quản lý chủ chốt

Các thành viên quản lý chủ chốt gồm: các thành viên Hội đồng quản trị và các thành viên Ban điều hành. Các cá nhân có liên quan với các thành viên quản lý chủ chốt là các thành viên mật thiết trong gia đình các thành viên quản lý chủ chốt.

## CÔNG TY CỔ PHẦN NƯỚC GIẢI KHÁT SANEST KHÁNH HÒA

Địa chỉ: Quốc lộ 1A, thôn Mỹ Thanh, xã Cam Thịnh Đông, thành phố Cam Ranh, tỉnh Khánh Hòa

BÁO CÁO TÀI CHÍNH GIỮA NIÊN ĐỘ

Quý IV của năm tài chính kết thúc ngày 31 tháng 12 năm 2023

**Bản thuyết minh Báo cáo tài chính giữa niên độ (tiếp theo)**

*Giao dịch với các thành viên quản lý chủ chốt và các cá nhân có liên quan với các thành viên quản lý chủ chốt*

Công ty không phát sinh giao dịch bán hàng và cung cấp dịch vụ cũng như các giao dịch khác với các thành viên quản lý chủ chốt và các cá nhân có liên quan với các thành viên quản lý chủ chốt.

*Công nợ với các thành viên quản lý chủ chốt và các cá nhân có liên quan với các thành viên quản lý chủ chốt*

Công nợ với các thành viên quản lý chủ chốt được trình bày tại thuyết minh số V.17.

*Thu nhập của các thành viên quản lý chủ chốt*

Tổng tiền lương/thù lao của các thành viên quản lý chủ chốt trong kỳ như sau:

	<u>Số lượng (người)</u>	<u>Tổng tiền lương và thù lao năm nay</u>	<u>Tổng tiền lương và thù lao năm trước</u>
<b>Hội đồng quản trị, Ban kiểm soát và Ban điều hành chuyên trách</b>		<b>3.683.960.000</b>	<b>3.441.760.000</b>
Chủ tịch Hội đồng quản trị	01	-	380.800.000
Phó Chủ tịch Hội đồng quản trị	01	-	222.400.000
Tổng Giám đốc	01	642.240.000	544.960.000
Thành viên Hội đồng quản trị kiêm Phó Tổng Giám đốc	02	1.239.880.000	1.057.600.000
Phó Tổng Giám đốc	01	619.940.000	222.400.000
Trưởng Ban kiểm soát	01	631.090.000	539.360.000
Kế toán trưởng	01	550.810.000	474.240.000
<b>Hội đồng quản trị, Ban kiểm soát không chuyên trách</b>		<b>538.800.000</b>	<b>442.900.000</b>
Chủ tịch Hội đồng quản trị	01	164.400.000	68.500.000
Thành viên Hội đồng quản trị	01	115.200.000	67.200.000
Thành viên Hội đồng quản trị	01	115.200.000	115.200.000
Thành viên Hội đồng quản trị	01	-	48.000.000
Thành viên Ban kiểm soát	02	144.000.000	144.000.000
<b>Cộng</b>		<b>4.222.760.000</b>	<b>3.884.660.000</b>

### 1b. *Giao dịch và số dư với các bên liên quan khác*

Các bên liên quan khác với Công ty gồm:

<u>Bên liên quan khác</u>	<u>Mối quan hệ</u>
Công ty TNHH Nhà Nước MTV Yên sào Khánh Hòa	Công ty mẹ, sở hữu 51,06% vốn điều lệ
Công ty TNHH MTV Sanest Khánh Hòa	Công ty con, Công ty nắm giữ 100% vốn điều lệ
Công ty TNHH MTV Chế biến Đặc sản Yên sào	Công ty con, Công ty nắm giữ 100% vốn điều lệ
Công ty Cổ phần Nước giải khát Yên sào Khánh Hòa	Công ty do Công ty TNHH Nhà Nước MTV Yên sào Khánh Hòa sở hữu 51% vốn điều lệ
Công ty TNHH MTV Cung ứng Vật tư Nguyên liệu Khánh Hòa	Công ty con của Công ty Cổ phần Nước giải khát Yên sào Khánh Hòa
Công ty Cổ phần Nước giải khát Sanna Khánh Hòa	Công ty do Công ty TNHH Nhà Nước MTV Yên sào Khánh Hòa sở hữu 51% vốn điều lệ
Công ty TNHH MTV Dịch vụ Tuyển Bắc Nam	Công ty do Công ty TNHH Nhà Nước MTV Yên sào Khánh Hòa sở hữu 100% vốn điều lệ
Công ty TNHH MTV Thiết kế Xây dựng Sanatech Land	Công ty do Công ty TNHH Nhà Nước MTV Yên sào Khánh Hòa sở hữu 100% vốn điều lệ

## CÔNG TY CỔ PHẦN NƯỚC GIẢI KHÁT SANEST KHÁNH HÒA

Địa chỉ: Quốc lộ 1A, thôn Mỹ Thanh, xã Cam Thịnh Đông, thành phố Cam Ranh, tỉnh Khánh Hòa

### BÁO CÁO TÀI CHÍNH GIỮA NIÊN ĐỘ

Quý IV của năm tài chính kết thúc ngày 31 tháng 12 năm 2023

Bản thuyết minh Báo cáo tài chính giữa niên độ (tiếp theo)

<b>Bên liên quan khác</b>	<b>Mối quan hệ</b>
Công ty TNHH MTV Du lịch Sanest Tourist	Công ty do Công ty TNHH Nhà Nước MTV Yên sào Khánh Hòa sở hữu 100% vốn điều lệ
Công ty TNHH MTV Dịch vụ Du lịch và Nhà hàng Yên sào Khánh Hòa Lâm Đồng	Công ty do Công ty TNHH Nhà Nước MTV Yên sào Khánh Hòa sở hữu 100% vốn điều lệ
Công ty TNHH MTV Nông trường Dừa Cam Thịnh	Công ty do Công ty TNHH Nhà Nước MTV Yên sào Khánh Hòa sở hữu 100% vốn điều lệ
Công ty TNHH MTV Quảng bá sản phẩm và Nhà hàng Yên sào Khánh Hòa	Công ty do Công ty TNHH Nhà Nước MTV Yên sào Khánh Hòa sở hữu 100% vốn điều lệ
Công ty TNHH MTV Nhà hàng Yên sào Khánh Hòa	Công ty do Công ty TNHH Nhà Nước MTV Yên sào Khánh Hòa sở hữu 100% vốn điều lệ
Công ty TNHH MTV Nuôi trồng thủy sản Fishsan	Công ty do Công ty TNHH Nhà Nước MTV Yên sào Khánh Hòa sở hữu 100% vốn điều lệ

#### Giao dịch với các bên liên quan khác

Ngoài các giao dịch với công ty con được trình bày tại thuyết minh số V.10 và giao dịch về bán hàng và cung cấp dịch vụ cho các bên liên quan khác đã được trình bày ở thuyết minh số VI.1b, Công ty còn phát sinh các giao dịch khác với các bên liên quan khác như sau:

	Lũy kế từ đầu năm đến cuối kỳ này	
	Năm nay	Năm trước
<b>Công ty TNHH Nhà Nước MTV Yên sào Khánh Hòa</b>		
Công ty chi trả cổ tức	32.604.750.000	24.516.750.000
Mua hàng hóa, dụng cụ, dịch vụ khác	65.549.043.410	127.141.872.939
Thuê xe vận chuyển, chi phí nhiên liệu	2.004.638.436	2.068.654.505
<b>Công ty Cổ phần Nước giải khát Yên sào Khánh Hòa</b>		
Mua hàng hóa, dụng cụ và thành phẩm nước yến	102.499.566.235	74.963.056.536
<b>Công ty TNHH MTV Cung ứng vật tư nguyên liệu Khánh Hòa</b>		
Mua hàng hóa	4.499.400.000	94.191.000.000
<b>Công ty Cổ phần Nước giải khát Sanna Khánh Hòa</b>		
Mua hàng hóa, công cụ	7.528.629.899	10.599.015.918
<b>Công ty TNHH MTV Dịch vụ Tuyển Bắc Nam</b>		
Mua xăng dầu và dịch vụ khác	17.983.043.048	23.323.128.185
<b>Công ty TNHH MTV Thiết kế Xây dựng Sanatech Land</b>		
Mua vật liệu, phi tư vấn, sửa chữa...	1.279.064.756	800.772.180
<b>Công ty TNHH MTV Du lịch Sanest Tourist</b>		
Chi phí thuê xe, dịch vụ du lịch...	3.572.450.303	4.825.335.234
<b>Công ty TNHH MTV Quảng bá sản phẩm và nhà hàng Yên sào Khánh Hòa</b>		
Chi phí sử dụng dịch vụ	285.332.327	-



# CÔNG TY CỔ PHẦN NƯỚC GIẢI KHÁT SANEST KHÁNH HÒA

Địa chỉ: Quốc lộ 1A, thôn Mỹ Thanh, xã Cam Thịnh Đông, thành phố Cam Ranh, tỉnh Khánh Hòa

**BÁO CÁO TÀI CHÍNH GIỮA NIÊN ĐỘ**

Quý IV của năm tài chính kết thúc ngày 31 tháng 12 năm 2023

**Bản thuyết minh Báo cáo tài chính giữa niên độ (tiếp theo)**

	Lũy kế từ đầu năm đến cuối kỳ này	
	Năm nay	Năm trước
<b>Công ty TNHH MTV Nhà hàng Yến sào Khánh Hòa</b>		
Chi phí sử dụng dịch vụ	503.471.482	-
<b>Công ty TNHH MTV Nuôi trồng thủy sản Fishsan</b>		
Mua hàng hóa	67.000.000	-

*Công nợ với các bên liên quan khác*

Công nợ với các bên liên quan khác được trình bày tại các thuyết minh số V.2, V.3, V.4 và V.12.

Các khoản công nợ phải thu các bên liên quan khác không có bảo đảm và sẽ được thanh toán bằng tiền. Không có khoản dự phòng phải thu khó đòi nào được lập cho các khoản nợ phải thu các bên liên quan khác.

## 2. Thông tin về bộ phận

Công ty chỉ hoạt động trong một lĩnh vực kinh doanh là chế biến các sản phẩm và thực phẩm chức năng từ Yến sào và trong một khu vực địa lý là Việt Nam.

## 3. Sự kiện phát sinh sau ngày kết thúc kỳ kế toán

Không có sự kiện trọng yếu nào phát sinh sau ngày kết thúc kỳ kế toán yêu cầu phải điều chỉnh số liệu hoặc công bố trên Báo cáo tài chính giữa niên độ.

Khánh Hòa, ngày 26 tháng 01 năm 2024



**Ngô Thị Hương Liên**  
Kế toán trưởng/Người lập



**Lê Huỳnh Phụng**  
Phó Tổng Giám đốc  
Phụ trách Ban Điều hành



**Lê Đức Tiến**  
Chủ tịch Hội đồng quản trị  
Người đại diện theo pháp luật

