

CÔNG TY CỔ PHẦN CẢNG CÁT LÁI

BÁO CÁO TÀI CHÍNH HỢP NHẤT
QUÝ IV NĂM 2023

Thành phố Hồ Chí Minh, tháng 01 năm 2024

CÔNG TY CỔ PHẦN CẢNG CÁT LÁI

Địa chỉ: Đường Nguyễn Thị Định, phường Cát Lái, thành phố Thủ Đức, thành phố Hồ Chí Minh, Việt Nam

BÁO CÁO TÀI CHÍNH HỢP NHẤT

Cho năm tài chính kết thúc ngày 31 tháng 12 năm 2023

BẢNG CÂN ĐỐI KẾ TOÁN HỢP NHẤT

Tại ngày 31 tháng 12 năm 2023

Đơn vị tính: VND

TÀI SẢN	Mã số	Thuyết minh	Số cuối năm	Số đầu năm
A - TÀI SẢN NGẮN HẠN	100		386.451.855.491	383.507.653.388
I. Tiền và các khoản tương đương tiền	110	V.1	234.879.103.936	230.800.925.475
1. Tiền	111		36.772.811.670	39.890.460.041
2. Các khoản tương đương tiền	112		198.106.292.266	190.910.465.434
II. Đầu tư tài chính ngắn hạn	120		85.000.000.000	89.409.653.155
1. Chứng khoán kinh doanh	121		-	-
2. Dự phòng giảm giá chứng khoán kinh doanh	122		-	-
3. Đầu tư nắm giữ đến ngày đáo hạn	123	V.2a	85.000.000.000	89.409.653.155
III. Các khoản phải thu ngắn hạn	130		59.254.226.738	59.126.496.544
1. Phải thu ngắn hạn của khách hàng	131	V.3	47.461.648.209	52.728.072.974
2. Trả trước cho người bán ngắn hạn	132	V.4	574.161.817	171.454.436
3. Phải thu nội bộ ngắn hạn	133		-	-
4. Phải thu theo tiến độ kế hoạch hợp đồng xây dựng	134		-	-
5. Phải thu về cho vay ngắn hạn	135		-	-
6. Phải thu ngắn hạn khác	136	V.5	12.434.991.731	7.230.403.576
7. Dự phòng phải thu ngắn hạn khó đòi	137	V.6	(1.216.575.019)	(1.003.434.442)
8. Tài sản thiếu chờ xử lý	139		-	-
IV. Hàng tồn kho	140		5.185.890.519	1.082.804.000
1. Hàng tồn kho	141	V.7	5.185.890.519	1.082.804.000
2. Dự phòng giảm giá hàng tồn kho	149		-	-
V. Tài sản ngắn hạn khác	150		2.132.634.298	3.087.774.214
1. Chi phí trả trước ngắn hạn	151	V.8a	1.147.729.107	1.835.379.118
2. Thuế giá trị gia tăng được khấu trừ	152		726.585.607	1.088.237.325
3. Thuế và các khoản khác phải thu Nhà nước	153	V.13	258.319.584	164.157.771
4. Giao dịch mua bán lại trái phiếu Chính phủ	154		-	-
5. Tài sản ngắn hạn khác	155		-	-

CÔNG TY CỔ PHẦN CÀNG CÁT LÁI

Địa chỉ: Đường Nguyễn Thị Định, phường Cát Lái, thành phố Thủ Đức, thành phố Hồ Chí Minh, Việt Nam

BÁO CÁO TÀI CHÍNH HỢP NHẤT

Cho năm tài chính kết thúc ngày 31 tháng 12 năm 2023

Bảng cân đối kế toán hợp nhất (tiếp theo)

TÀI SẢN	Mã số	Thuyết minh	Số cuối năm	Số đầu năm
B - TÀI SẢN DÀI HẠN	200		289.139.154.288	320.490.771.439
I. Các khoản phải thu dài hạn	210		188.800.000	162.000.000
1. Phải thu dài hạn của khách hàng	211		-	-
2. Trả trước cho người bán dài hạn	212		-	-
3. Vốn kinh doanh ở đơn vị trực thuộc	213		-	-
4. Phải thu nội bộ dài hạn	214		-	-
5. Phải thu về cho vay dài hạn	215		-	-
6. Phải thu dài hạn khác	216		188.800.000	162.000.000
7. Dự phòng phải thu dài hạn khó đòi	219		-	-
II. Tài sản cố định	220		196.321.809.256	231.522.794.608
1. Tài sản cố định hữu hình	221	V.9	119.751.920.850	153.356.358.114
Nguyên giá	222		616.379.016.778	629.902.506.169
Giá trị hao mòn lũy kế	223		(496.627.095.928)	(476.546.148.055)
2. Tài sản cố định thuê tài chính	224		-	-
Nguyên giá	225		-	-
Giá trị hao mòn lũy kế	226		-	-
3. Tài sản cố định vô hình	227	V.10	76.569.888.406	78.166.436.494
Nguyên giá	228		101.601.504.441	101.601.504.441
Giá trị hao mòn lũy kế	229		(25.031.616.035)	(23.435.067.947)
III. Bất động sản đầu tư	230		-	-
Nguyên giá	231		-	-
Giá trị hao mòn lũy kế	232		-	-
IV. Tài sản dở dang dài hạn	240		3.911.703.759	-
1. Chi phí sản xuất, kinh doanh dở dang dài hạn	241		-	-
2. Chi phí xây dựng cơ bản dở dang	242	V.11	3.911.703.759	-
V. Đầu tư tài chính dài hạn	250		85.806.525.882	85.966.040.096
1. Đầu tư vào công ty con	251		-	-
2. Đầu tư vào công ty liên doanh, liên kết	252	V.2b	85.185.235.488	83.707.440.096
3. Đầu tư góp vốn vào đơn vị khác	253	V.2c	2.258.600.000	2.258.600.000
4. Dự phòng đầu tư tài chính dài hạn	254	V.15	(1.637.309.606)	-
5. Đầu tư nắm giữ đến ngày đáo hạn	255		-	-
VI. Tài sản dài hạn khác	260		2.910.315.391	2.839.936.735
1. Chi phí trả trước dài hạn	261	V.8b	2.910.315.391	2.839.936.735
2. Tài sản thuê thu nhập hoãn lại	262		-	-
3. Thiết bị, vật tư, phụ tùng thay thế dài hạn	263		-	-
4. Tài sản dài hạn khác	268		-	-
5. Lợi thế thương mại	269		-	-
TỔNG CỘNG TÀI SẢN	270		675.591.009.779	703.998.424.827

CÔNG TY CỔ PHẦN CẢNG CÁT LÁI

Địa chỉ: Đường Nguyễn Thị Định, phường Cát Lái, thành phố Thủ Đức, thành phố Hồ Chí Minh, Việt Nam

BÁO CÁO TÀI CHÍNH HỢP NHẤT

Cho năm tài chính kết thúc ngày 31 tháng 12 năm 2023

Bảng cân đối kế toán hợp nhất (tiếp theo)

NGUỒN VỐN	Mã số	Thuyết minh	Số cuối năm	Số đầu năm
C - NỢ PHẢI TRẢ	300		56.850.490.711	53.623.687.047
I. Nợ ngắn hạn	310		56.850.490.711	53.623.687.047
1. Phải trả người bán ngắn hạn	311	V.12	32.240.668.500	32.927.919.001
2. Người mua trả tiền trước ngắn hạn	312		-	-
3. Thuế và các khoản phải nộp Nhà nước	313	V.13	7.386.179.654	6.449.477.731
4. Phải trả người lao động	314		4.558.407.795	3.478.661.468
5. Chi phí phải trả ngắn hạn	315	V.14	1.681.913.504	525.749.731
6. Phải trả nội bộ ngắn hạn	316		-	-
7. Phải trả theo tiến độ kế hoạch hợp đồng xây dựng	317		-	-
8. Doanh thu chưa thực hiện ngắn hạn	318		-	-
9. Phải trả ngắn hạn khác	319	V.15a	8.303.390.763	7.617.294.162
10. Vay và nợ thuê tài chính ngắn hạn	320		-	-
11. Dự phòng phải trả ngắn hạn	321		-	-
12. Quỹ khen thưởng, phúc lợi	322	V.16	2.679.930.495	2.624.584.954
13. Quỹ bình ổn giá	323		-	-
14. Giao dịch mua bán lại trái phiếu Chính phủ	324		-	-
II. Nợ dài hạn	330		-	-
1. Phải trả người bán dài hạn	331		-	-
2. Người mua trả tiền trước dài hạn	332		-	-
3. Chi phí phải trả dài hạn	333		-	-
4. Phải trả nội bộ về vốn kinh doanh	334		-	-
5. Phải trả nội bộ dài hạn	335		-	-
6. Doanh thu chưa thực hiện dài hạn	336		-	-
7. Phải trả dài hạn khác	337	V.15b	-	-
8. Vay và nợ thuê tài chính dài hạn	338		-	-
9. Trái phiếu chuyển đổi	339		-	-
10. Cổ phiếu ưu đãi	340		-	-
11. Thuế thu nhập hoãn lại phải trả	341		-	-
12. Dự phòng phải trả dài hạn	342		-	-
13. Quỹ phát triển khoa học và công nghệ	343		-	-

CÔNG TY CỔ PHẦN CẢNG CÁT LÁI

Địa chỉ: Đường Nguyễn Thị Định, phường Cát Lái, thành phố Thủ Đức, thành phố Hồ Chí Minh, Việt Nam

BÁO CÁO TÀI CHÍNH HỢP NHẤT

Cho năm tài chính kết thúc ngày 31 tháng 12 năm 2023

Bảng cân đối kế toán hợp nhất (tiếp theo)

NGUỒN VỐN	Mã số	Thuyết minh	Số cuối năm	Số đầu năm
D - NGUỒN VỐN CHỦ SỞ HỮU	400		618.740.519.068	650.374.737.780
I. Vốn chủ sở hữu	410	V.17	618.740.519.068	650.374.737.780
1. Vốn góp của chủ sở hữu	411		340.000.000.000	340.000.000.000
- Cổ phiếu phổ thông có quyền biểu quyết	411a		340.000.000.000	340.000.000.000
- Cổ phiếu ưu đãi	411b		-	-
2. Thặng dư vốn cổ phần	412		60.123.448.000	60.123.448.000
3. Quyền chọn chuyển đổi trái phiếu	413		-	-
4. Vốn khác của chủ sở hữu	414		-	-
5. Cổ phiếu quỹ	415		-	-
6. Chênh lệch đánh giá lại tài sản	416		-	-
7. Chênh lệch tỷ giá hối đoái	417		-	-
8. Quỹ đầu tư phát triển	418		103.623.271.921	103.623.271.921
9. Quỹ hỗ trợ sắp xếp doanh nghiệp	419		-	-
10. Quỹ khác thuộc vốn chủ sở hữu	420		-	-
11. Lợi nhuận sau thuế chưa phân phối	421		96.759.396.687	130.010.680.692
- LNST chưa phân phối lũy kế đến cuối kỳ trước	421a		4.577.270.986	43.930.845.595
- LNST chưa phân phối kỳ này	421b		92.182.125.701	86.079.835.097
12. Nguồn vốn đầu tư xây dựng cơ bản	422		-	-
13. Lợi ích cổ đông không kiểm soát	429		18.234.402.460	16.617.337.167
II. Nguồn kinh phí và quỹ khác	430		-	-
1. Nguồn kinh phí	431		-	-
2. Nguồn kinh phí đã hình thành tài sản cố định	432		-	-
TỔNG CỘNG NGUỒN VỐN	440		675.591.009.779	703.998.424.827

Lập, ngày 29 tháng 01 năm 2024

Người lập biểu

Võ Thái Hậu

Kế toán trưởng

Nguyễn Viết Trường

Giám đốc



Lê Chí Đăng

CÔNG TY CỔ PHẦN CẢNG CÁT LÁI

Địa chỉ: Đường Nguyễn Thị Định, phường Cát Lái, thành phố Thủ Đức, thành phố Hồ Chí Minh, Việt Nam

BÁO CÁO TÀI CHÍNH HỢP NHẤT

Cho năm tài chính kết thúc ngày 31 tháng 12 năm 2023

BÁO CÁO KẾT QUẢ HOẠT ĐỘNG KINH DOANH HỢP NHẤT

Cho năm tài chính kết thúc ngày 31 tháng 12 năm 2023

Đơn vị tính: VND

CHỈ TIÊU	Mã số	Thuyết minh	Quý 4/2023	Quý 4/2022	Luỹ kế 2023	Luỹ kế 2022
1. Doanh thu bán hàng và cung cấp dịch vụ	01	VI.1	80.037.079.710	76.109.352.356	306.662.289.080	263.727.304.688
2. Các khoản giảm trừ doanh thu	02				-	-
3. Doanh thu thuần về bán hàng và cung cấp dịch vụ	10		80.037.079.710	76.109.352.356	306.662.289.080	263.727.304.688
4. Giá vốn hàng bán	11	VI.2	51.436.802.415	48.411.687.951	176.506.775.745	138.576.079.491
5. Lợi nhuận gộp về bán hàng và cung cấp dịch vụ	20		28.600.277.295	27.697.664.405	130.155.513.335	125.151.225.197
6. Doanh thu hoạt động tài chính	21	VI.3	6.508.481.957	6.781.584.976	10.184.298.369	7.252.301.571
7. Chi phí tài chính	22	VI.4	83.164.684	1.173.884	1.637.360.822	1.173.882
Trong đó: chi phí lãi vay	23				-	-
8. Phần lãi hoặc lỗ trong công ty liên doanh, liên kết	24		1.114.128.511	1.003.505.834	6.013.554.495	4.535.759.104
9. Chi phí bán hàng	25	VI.5	845.450.201	311.417.000	1.750.327.065	3.450.859.328
10. Chi phí quản lý doanh nghiệp	26	VI.6	6.791.216.766	6.805.761.091	24.819.714.449	23.556.431.798
11. Lợi nhuận thuần từ hoạt động kinh doanh	30		28.503.056.112	28.364.403.240	118.145.963.863	109.930.820.864
12. Thu nhập khác	31	VI.7	4.112.962.972	8.574.079.565	3.366.466.379	2.568.508.533
13. Chi phí khác	32	VI.8	1.247.182.604	6.009.680.408	262.313.728	166.973.394
14. Lợi nhuận khác	40		2.865.780.368	2.564.399.157	3.104.152.651	2.401.535.139
15. Tổng lợi nhuận kế toán trước thuế	50		31.368.836.480	30.928.802.397	121.250.116.514	112.332.356.003
16. Chi phí thuế thu nhập doanh nghiệp hiện hành	51	V.13	4.858.810.408	4.526.051.065	22.740.579.980	21.700.559.946



CÔNG TY CỔ PHẦN CẢNG CÁI LÁI

Địa chỉ: Đường Nguyễn Thị Định, phường Cát Lái, thành phố Thủ Đức, thành phố Hồ Chí Minh, Việt Nam

BÁO CÁO TÀI CHÍNH HỢP NHẤT

17. Chi phí thuế thu nhập doanh nghiệp hoãn lại	52			-	-	
18. Lợi nhuận sau thuế thu nhập doanh nghiệp	60	<u>26.510.026.072</u>	<u>26.402.751.332</u>	<u>98.509.536.534</u>	<u>90.631.796.057</u>	
19. Lợi nhuận sau thuế của công ty mẹ	61	<u>25.785.784.140</u>	<u>25.099.314.407</u>	<u>96.852.471.242</u>	<u>90.625.958.086</u>	
20. Lợi nhuận sau thuế của cổ đông không kiểm soát	62	<u>724.241.932</u>	<u>1.303.436.925</u>	<u>1.657.065.293</u>	<u>5.837.971</u>	
21. Lãi cơ bản trên cổ phiếu	70	VI.9	<u>758</u>	<u>738</u>	<u>2.897</u>	<u>2.523</u>
22. Lãi suy giảm trên cổ phiếu	71	VI.9	<u>758</u>	<u>738</u>	<u>2.897</u>	<u>2.523</u>

Lập, ngày 29 tháng 01 năm 2024

Người lập biểu

Võ Thái Hậu

Kê toán trưởng

Nguyễn Viết Trường

Giám đốc



Lê Chí Đăng



CÔNG TY CỔ PHẦN CẢNG CÁI LÁI

Địa chỉ: Đường Nguyễn Thị Định, phường Cát Lái, thành phố Thủ Đức, thành phố Hồ Chí Minh, Việt Nam

BÁO CÁO TÀI CHÍNH HỢP NHẤT

Cho năm tài chính kết thúc ngày 31 tháng 12 năm 2023

BÁO CÁO LƯU CHUYỂN TIỀN TỆ HỢP NHẤT

(Theo phương pháp gián tiếp)

Cho năm tài chính kết thúc ngày 31 tháng 12 năm 2023

Đơn vị tính: VND

CHỈ TIÊU	Mã số	Thuyết minh	Năm nay	Năm trước
I. Lưu chuyển tiền từ hoạt động kinh doanh				
1. Lợi nhuận trước thuế	01		121.250.116.514	112.332.356.003
2. Điều chỉnh cho các khoản:				
- Khấu hao tài sản cố định và bất động sản đầu tư	02	V.9,10	35.645.217.698	38.359.403.187
- Các khoản dự phòng	03	V.6	1.850.450.183	18.268.319
- Lãi, lỗ chênh lệch tỷ giá hối đoái do đánh giá lại các khoản mục tiền tệ có gốc ngoại tệ	04	VI.4	(2.507.532)	1.173.882
- Lãi, lỗ từ hoạt động đầu tư	05		(19.267.744.692)	(14.320.451.419)
- Chi phí lãi vay	06	VI.4	-	-
- Các khoản điều chỉnh khác	07		-	-
3. Lợi nhuận từ hoạt động kinh doanh trước thay đổi vốn lưu động	08		139.475.532.172	136.390.749.972
- Tăng, giảm các khoản phải thu	09		1.906.727.900	(6.765.464.713)
- Tăng, giảm hàng tồn kho	10		(4.103.086.519)	1.836.813.880
- Tăng, giảm các khoản phải trả	11		(14.028.147)	13.279.382.886
- Tăng, giảm chi phí trả trước	12		617.271.355	(1.866.540.987)
- Tăng, giảm chứng khoán kinh doanh	13		-	-
- Tiền lãi vay đã trả	14		-	-
- Thuế thu nhập doanh nghiệp đã nộp	15	V.13	(21.905.697.558)	(15.592.040.893)
- Tiền thu khác từ hoạt động kinh doanh	16	V.16	-	22.000.000
- Tiền chi khác cho hoạt động kinh doanh	17	V.16	(4.928.409.706)	(6.821.318.487)
Lưu chuyển tiền thuần từ hoạt động kinh doanh	20		111.048.309.496	120.483.581.658
II. Lưu chuyển tiền từ hoạt động đầu tư				
1. Tiền chi để mua sắm, xây dựng tài sản cố định và các tài sản dài hạn khác	21		(4.831.165.800)	(14.776.057.601)
2. Tiền thu từ thanh lý, nhượng bán tài sản cố định và các tài sản dài hạn khác	22		2.263.379.712	1.134.074.080
3. Tiền chi cho vay, mua các công cụ nợ của đơn vị khác	23		(105.000.000.000)	(317.000.000.000)
4. Tiền thu hồi cho vay, bán lại các công cụ nợ của đơn vị khác	24		109.409.653.155	288.796.922.187
5. Tiền chi đầu tư góp vốn vào đơn vị khác	25		-	-
6. Tiền thu hồi đầu tư góp vốn vào đơn vị khác	26		-	-
7. Tiền thu lãi cho vay, cổ tức và lợi nhuận được chia	27		15.044.266.605	11.378.439.562
Lưu chuyển tiền thuần từ hoạt động đầu tư	30		16.886.133.672	(30.466.621.772)

CÔNG TY CỔ PHẦN CẢNG CÁT LÁI

Địa chỉ: Đường Nguyễn Thị Định, phường Cát Lái, thành phố Thủ Đức, thành phố Hồ Chí Minh, Việt Nam

BÁO CÁO TÀI CHÍNH HỢP NHẤT

Cho năm tài chính kết thúc ngày 31 tháng 12 năm 2023

Báo cáo lưu chuyển tiền tệ hợp nhất (tiếp theo)


CHỈ TIÊU	Mã số	Thuyết minh	Năm nay	Năm trước
III. Lưu chuyển tiền từ hoạt động tài chính				
1. Tiền thu từ phát hành cổ phiếu, nhận vốn góp của chủ sở hữu	31		-	-
2. Tiền trả lại vốn góp cho các chủ sở hữu, mua lại cổ phiếu của doanh nghiệp đã phát hành	32		-	-
3. Tiền thu từ đi vay	33		-	-
4. Tiền trả nợ gốc vay	34		-	-
5. Tiền trả nợ gốc thuê tài chính	35		-	-
6. Cổ tức, lợi nhuận đã trả cho chủ sở hữu	36		(123.858.772.240)	(80.748.972.200)
<i>Lưu chuyển tiền thuần từ hoạt động tài chính</i>	40		<u>(123.858.772.240)</u>	<u>(80.748.972.200)</u>
Lưu chuyển tiền thuần trong năm	50		4.075.670.928	9.267.987.686
Tiền và tương đương tiền đầu năm	60	V.1	230.800.925.475	221.534.111.671
Ảnh hưởng của thay đổi tỷ giá hối đoái quy đổi ngoại tệ	61		2.507.532	(1.173.882)
Tiền và tương đương tiền cuối năm	70	V.1	<u>234.879.103.935</u>	<u>230.800.925.475</u>


Lập, ngày 29 tháng 01 năm 2024

Người lập biểu

Kế toán trưởng

Giám đốc


Võ Thái Hậu


Nguyễn Viết Trường



Lê Chí Đăng

CÔNG TY CỔ PHẦN CẢNG CÁT LÁI

Địa chỉ: Đường Nguyễn Thị Định, phường Cát Lái, TP. Thủ Đức, TP. Hồ Chí Minh

BÁO CÁO TÀI CHÍNH HỢP NHẤT QUÝ IV

Cho năm tài chính kết thúc ngày 31 tháng 12 năm 2023

BẢN THUYẾT MINH BÁO CÁO TÀI CHÍNH HỢP NHẤT Quý 4/2023

I. ĐẶC ĐIỂM HOẠT ĐỘNG

1. Hình thức sở hữu vốn

Công ty Cổ phần Cảng Cát Lái (sau đây gọi tắt là “Công ty” hay “Công ty mẹ”) là công ty cổ phần.

2. Lĩnh vực kinh doanh

Lĩnh vực kinh doanh của Công ty là dịch vụ.

3. Ngành nghề kinh doanh

Hoạt động kinh doanh chính của Công ty là: Dịch vụ đại lý tàu biển, dịch vụ đại lý vận tải đường biển, dịch vụ môi giới hàng hải, dịch vụ lai dắt tàu biển, dịch vụ bốc dỡ hàng hoá tại cảng biển, kinh doanh dịch vụ vận tải đa phương thức quốc tế.

4. Chu kỳ sản xuất, kinh doanh thông thường

Chu kỳ sản xuất kinh doanh thông thường của Công ty không quá 12 tháng.

5. Cấu trúc nhóm Công ty

Nhóm Công ty bao gồm Công ty mẹ và một công ty con chịu sự kiểm soát của Công ty mẹ được hợp nhất trong Báo cáo tài chính hợp nhất này.

5a. Thông tin về tái cấu trúc nhóm Công ty

Trong năm, Nhóm Công ty không phát sinh việc mua thêm, thanh lý hay thoái vốn tại công ty con.

5b. Danh sách Công ty con được hợp nhất

Công ty chỉ đầu tư vào 01 công ty con là Công ty Cổ phần Tiếp vận Quốc tế Cảng Cát Lái có trụ sở chính tại số 43 đường số N2, khu dân cư Mega Village, Khu Phố 3, Phường Phú Hữu, Thành phố Thủ Đức, Thành phố Hồ Chí Minh. Hoạt động kinh doanh chính của công ty con này là hoạt động dịch vụ hỗ trợ khác liên quan đến vận tải. Tại ngày kết thúc năm tài chính, tỷ lệ vốn góp của Công ty tại công ty con này là 54,29%, tỷ lệ quyền biểu quyết và tỷ lệ phần sở hữu tương đương với tỷ lệ vốn góp.

5c. Danh sách các Công ty liên kết được phản ánh trong Báo cáo tài chính hợp nhất theo phương pháp vốn chủ sở hữu

Công ty chỉ đầu tư vào 01 công ty liên kết là Công ty Cổ phần Tân Cảng Quế Võ có trụ sở chính tại thôn Kiều Lương, xã Đức Long, thị xã Quế Võ, tỉnh Bắc Ninh. Hoạt động kinh doanh chính của công ty liên kết này là cho thuê cảng cạn. Tại ngày kết thúc năm tài chính, tỷ lệ vốn góp của Công ty tại công ty liên kết này là 20%, tỷ lệ quyền biểu quyết và tỷ lệ phần sở hữu tương đương với tỷ lệ vốn góp.

6. Tuyên bố về khả năng so sánh thông tin trên Báo cáo tài chính hợp nhất

Các số liệu tương ứng của năm trước so sánh được với số liệu của năm nay.

7. Nhân viên

Tại ngày kết thúc kỳ báo cáo, có 89 nhân viên đang làm việc trong nhóm Công ty (số đầu năm là 85 nhân viên).

CÔNG TY CỔ PHẦN CẢNG CÁT LÁI

Địa chỉ: Đường Nguyễn Thị Định, phường Cát Lái, Quận 2, thành phố Hồ Chí Minh, Việt Nam

BÁO CÁO TÀI CHÍNH HỢP NHẤT QUÝ IV

Cho năm tài chính kết thúc ngày 31 tháng 12 năm 2023

Bản thuyết minh Báo cáo tài chính hợp nhất (tiếp theo)

II. NĂM TÀI CHÍNH, ĐƠN VỊ TIỀN TỆ SỬ DỤNG TRONG KẾ TOÁN

1. Năm tài chính

Năm tài chính của Công ty bắt đầu từ ngày 01 tháng 01 và kết thúc vào ngày 31 tháng 12 hàng năm.

2. Đơn vị tiền tệ sử dụng trong kế toán

Đơn vị tiền tệ sử dụng trong kế toán là Đồng Việt Nam (VND) do phần lớn các nghiệp vụ được thực hiện bằng đơn vị tiền tệ VND.

III. CHUẨN MỰC VÀ CHẾ ĐỘ KẾ TOÁN ÁP DỤNG

1. Chế độ kế toán áp dụng

Nhóm Công ty áp dụng các Chuẩn mực Kế toán Việt Nam, Chế độ Kế toán doanh nghiệp Việt Nam được ban hành theo Thông tư số 200/2014/TT-BTC ngày 22 tháng 12 năm 2014 hướng dẫn Chế độ Kế toán doanh nghiệp, Thông tư số 202/2014/TT-BTC ngày 22 tháng 12 năm 2014 hướng dẫn lập và trình bày Báo cáo tài chính hợp nhất và các thông tư khác hướng dẫn thực hiện chuẩn mực kế toán của Bộ Tài chính trong việc lập và trình bày Báo cáo tài chính hợp nhất.

2. Tuyên bố về việc tuân thủ chuẩn mực kế toán và chế độ kế toán

Ban Giám đốc đảm bảo đã tuân thủ yêu cầu của các Chuẩn mực Kế toán Việt Nam, Chế độ Kế toán doanh nghiệp Việt Nam được ban hành theo Thông tư số 200/2014/TT-BTC ngày 22 tháng 12 năm 2014, Thông tư số 202/2014/TT-BTC ngày 22 tháng 12 năm 2014 cũng như các thông tư khác hướng dẫn thực hiện chuẩn mực kế toán của Bộ Tài chính trong việc lập và trình bày Báo cáo tài chính hợp nhất.

IV. CÁC CHÍNH SÁCH KẾ TOÁN ÁP DỤNG

1. Cơ sở lập Báo cáo tài chính hợp nhất

Báo cáo tài chính hợp nhất được lập trên cơ sở kế toán dồn tích (trừ các thông tin liên quan đến các luồng tiền).

2. Cơ sở hợp nhất

Báo cáo tài chính hợp nhất bao gồm Báo cáo tài chính của Công ty mẹ và Báo cáo tài chính của công ty con. Công ty con là đơn vị chịu sự kiểm soát của Công ty mẹ. Sự kiểm soát tồn tại khi Công ty mẹ có khả năng trực tiếp hay gián tiếp chi phối các chính sách tài chính và hoạt động của công ty con để thu được các lợi ích kinh tế từ các hoạt động này. Khi xác định quyền kiểm soát có tính đến quyền biểu quyết tiềm năng phát sinh từ các quyền chọn mua hoặc các công cụ nợ và công cụ vốn có thể chuyển đổi thành cổ phiếu phổ thông tại ngày kết thúc năm tài chính.

Kết quả hoạt động kinh doanh của các công ty con được mua lại hoặc bán đi trong năm được trình bày trong Báo cáo kết quả hoạt động kinh doanh hợp nhất từ ngày mua hoặc cho đến ngày bán khoản đầu tư ở công ty con đó.

Báo cáo tài chính của công ty mẹ và công ty con sử dụng để hợp nhất được lập cho cùng một kỳ kế toán và áp dụng các chính sách kế toán thống nhất cho các giao dịch và sự kiện cùng loại trong những hoàn cảnh tương tự. Trong trường hợp chính sách kế toán của công ty con khác với chính sách kế toán của Công ty mẹ thì Báo cáo tài chính của công ty con sẽ có những điều chỉnh thích hợp trước khi sử dụng cho việc lập Báo cáo tài chính hợp nhất.

Số dư các tài khoản trên Bảng cân đối kế toán giữa Công ty mẹ và công ty con, các giao dịch nội bộ, các khoản lãi nội bộ chưa thực hiện phát sinh từ các giao dịch này phải được loại trừ hoàn toàn. Các khoản lỗ chưa thực hiện phát sinh từ các giao dịch nội bộ cũng được loại bỏ trừ khi chi phí tạo nên khoản lỗ đó không thể thu hồi được.

Lợi ích của cổ đông không kiểm soát thể hiện phần lãi hoặc lỗ trong kết quả kinh doanh và tài sản thuần của công ty con không được nắm giữ bởi Công ty mẹ và được trình bày ở khoản mục riêng trên Báo cáo kết quả hoạt động kinh doanh hợp nhất và trên Bảng cân đối kế toán hợp nhất (thuộc phần vốn chủ sở hữu). Lợi ích của cổ đông không kiểm soát bao gồm giá trị các lợi ích của cổ đông

CÔNG TY CỔ PHẦN CẢNG CÁT LÁI

Địa chỉ: Đường Nguyễn Thị Định, phường Cát Lái, Quận 2, thành phố Hồ Chí Minh, Việt Nam

BÁO CÁO TÀI CHÍNH HỢP NHẤT QUÝ IV

Cho năm tài chính kết thúc ngày 31 tháng 12 năm 2023

Bản thuyết minh Báo cáo tài chính hợp nhất (tiếp theo)

không kiểm soát tại ngày hợp nhất kinh doanh ban đầu và phần lợi ích của cổ đông không kiểm soát trong biến động của vốn chủ sở hữu kể từ ngày hợp nhất kinh doanh.

Các khoản lỗ phát sinh tại công ty con được phân bổ tương ứng với phần sở hữu của cổ đông không kiểm soát, kể cả trường hợp số lỗ đó lớn hơn phần sở hữu của cổ đông không kiểm soát trong tài sản thuần của công ty con.

3. Các giao dịch bằng ngoại tệ

Các giao dịch phát sinh bằng ngoại tệ được chuyển đổi theo tỷ giá tại ngày phát sinh giao dịch. Số dư các khoản mục tiền tệ có gốc ngoại tệ tại ngày kết thúc năm tài chính được quy đổi theo tỷ giá tại ngày này.

Chênh lệch tỷ giá phát sinh trong năm từ các giao dịch bằng ngoại tệ được ghi nhận vào doanh thu hoạt động tài chính hoặc chi phí tài chính. Chênh lệch tỷ giá do đánh giá lại các khoản mục tiền tệ có gốc ngoại tệ tại ngày kết thúc năm tài chính sau khi bù trừ chênh lệch tăng và chênh lệch giảm được ghi nhận vào doanh thu hoạt động tài chính hoặc chi phí tài chính.

Tỷ giá sử dụng để quy đổi các giao dịch phát sinh bằng ngoại tệ là tỷ giá giao dịch thực tế tại thời điểm phát sinh giao dịch. Tỷ giá giao dịch thực tế đối với các giao dịch bằng ngoại tệ được xác định như sau:

- Đối với các khoản góp vốn hoặc nhận vốn góp: tỷ giá mua ngoại tệ của ngân hàng nơi nhóm Công ty mở tài khoản để nhận vốn của nhà đầu tư tại ngày góp vốn.
- Đối với nợ phải thu: tỷ giá tỷ giá mua ngoại tệ của ngân hàng thương mại nơi nhóm Công ty chỉ định khách hàng thanh toán tại thời điểm giao dịch phát sinh.
- Đối với nợ phải trả: tỷ giá tỷ giá bán ngoại tệ của ngân hàng thương mại nơi Công ty dự kiến giao dịch tại thời điểm giao dịch phát sinh.

Tỷ giá sử dụng để đánh giá lại số dư các khoản mục tiền tệ có gốc ngoại tệ tại ngày kết thúc năm tài chính được xác định theo nguyên tắc sau:

- Đối với các khoản ngoại tệ gửi ngân hàng: tỷ giá mua ngoại tệ của ngân hàng nơi Công ty mở tài khoản ngoại tệ.
- Đối với các khoản mục tiền tệ có gốc ngoại tệ được phân loại là tài sản khác: tỷ giá mua ngoại tệ của Ngân hàng Thương mại Cổ phần Quân đội (Ngân hàng Công ty thường xuyên có giao dịch).
- Đối với các khoản mục tiền tệ có gốc ngoại tệ được phân loại là nợ phải trả: tỷ giá bán ngoại tệ của Ngân hàng Thương mại Cổ phần Quân đội (Ngân hàng Công ty thường xuyên có giao dịch).

4. Tiền và các khoản tương đương tiền

Tiền bao gồm tiền mặt và tiền gửi ngân hàng không kỳ hạn. Các khoản tương đương tiền là các khoản đầu tư ngắn hạn có thời hạn thu hồi không quá 3 tháng kể từ ngày đầu tư, có khả năng chuyển đổi dễ dàng thành một lượng tiền xác định và không có rủi ro trong việc chuyển đổi thành tiền tại thời điểm báo cáo.

5. Các khoản đầu tư tài chính

Các khoản đầu tư nắm giữ đến ngày đáo hạn

Khoản đầu tư được phân loại là nắm giữ đến ngày đáo hạn khi Nhóm Công ty có ý định và khả năng giữ đến ngày đáo hạn. Các khoản đầu tư nắm giữ đến ngày đáo hạn của Nhóm Công ty chỉ bao gồm các khoản tiền gửi ngân hàng có kỳ hạn. Thu nhập lãi từ các khoản tiền gửi ngân hàng có kỳ hạn được ghi nhận trên Báo cáo kết quả hoạt động kinh doanh hợp nhất trên cơ sở dự thu.

CÔNG TY CỔ PHẦN CẢNG CÁT LÁI

Địa chỉ: Đường Nguyễn Thị Định, phường Cát Lái, Quận 2, thành phố Hồ Chí Minh, Việt Nam

BÁO CÁO TÀI CHÍNH HỢP NHẤT QUÝ IV

Cho năm tài chính kết thúc ngày 31 tháng 12 năm 2023

Bản thuyết minh Báo cáo tài chính hợp nhất (tiếp theo)

Các khoản đầu tư vào công ty liên doanh, liên kết

Công ty liên kết

Công ty liên kết là doanh nghiệp mà Nhóm Công ty có ảnh hưởng đáng kể nhưng không có quyền kiểm soát đối với các chính sách tài chính và hoạt động. Ảnh hưởng đáng kể thể hiện ở quyền tham gia vào việc đưa ra các quyết định về chính sách tài chính và hoạt động của doanh nghiệp nhận đầu tư nhưng không kiểm soát các chính sách này.

Các khoản đầu tư vào các công ty liên kết được ghi nhận theo phương pháp vốn chủ sở hữu. Theo đó, khoản đầu tư vào công ty liên kết được thể hiện trên Báo cáo tài chính hợp nhất theo chi phí đầu tư ban đầu và điều chỉnh cho các thay đổi trong phần lợi ích trên tài sản thuần của công ty liên kết sau ngày đầu tư. Nếu lợi ích của Nhóm Công ty trong khoản lỗ của công ty liên kết lớn hơn hoặc bằng giá trị ghi sổ của khoản đầu tư thì giá trị khoản đầu tư được trình bày trên Báo cáo tài chính hợp nhất là bằng không trừ khi Nhóm Công ty có các nghĩa vụ thực hiện thanh toán thay cho công ty liên kết.

Báo cáo tài chính của công ty liên kết được lập cùng kỳ kế toán với Báo cáo tài chính hợp nhất của Nhóm Công ty. Khi chính sách kế toán của công ty liên kết khác với chính sách kế toán áp dụng thống nhất trong Nhóm Công ty thì Báo cáo tài chính của công ty liên kết sẽ có những điều chỉnh thích hợp trước khi sử dụng cho việc lập Báo cáo tài chính hợp nhất.

Các khoản lãi, lỗ chưa thực hiện phát sinh từ các giao dịch với các công ty liên kết được loại trừ tương ứng với phần thuộc về Nhóm Công ty khi lập Báo cáo tài chính hợp nhất.

Các khoản đầu tư vào công cụ vốn của đơn vị khác

Đầu tư vào công cụ vốn của đơn vị khác bao gồm các khoản đầu tư công cụ vốn nhưng Công ty không có quyền kiểm soát, đồng kiểm soát hoặc có ảnh hưởng đáng kể đối với bên được đầu tư.

Các khoản đầu tư vào công cụ vốn của đơn vị khác được ghi nhận ban đầu theo giá gốc, bao gồm giá mua hoặc khoản góp vốn cộng các chi phí trực tiếp liên quan đến hoạt động đầu tư. Cổ tức và lợi nhuận của các năm trước khi khoản đầu tư được mua được hạch toán giảm giá trị của chính khoản đầu tư đó. Cổ tức và lợi nhuận của các kỳ sau khi khoản đầu tư được mua được ghi nhận doanh thu. Cổ tức được nhận bằng cổ phiếu chỉ được theo dõi số lượng cổ phiếu tăng thêm, không ghi nhận giá trị cổ phiếu nhận được.

Dự phòng tổn thất cho các khoản đầu tư vào công cụ vốn của đơn vị khác được trích lập như sau:

- Đối với khoản đầu tư vào cổ phiếu niêm yết hoặc giá trị hợp lý khoản đầu tư được xác định tin cậy, việc lập dự phòng dựa trên giá trị thị trường của cổ phiếu.
- Đối với khoản đầu tư không xác định được giá trị hợp lý tại thời điểm báo cáo, việc lập dự phòng được thực hiện căn cứ vào khoản lỗ của đơn vị được đầu tư, với mức trích lập bằng chênh lệch giữa vốn đầu tư thực tế của các bên tại đơn vị và vốn chủ sở hữu thực có tại ngày kết thúc năm tài chính nhân với tỷ lệ sở hữu vốn điều lệ thực góp của Công ty tại đơn vị đó.

Tăng, giảm số dự phòng tổn thất đầu tư vào công cụ vốn của đơn vị khác cần phải trích lập tại ngày kết thúc năm tài chính được ghi nhận vào chi phí tài chính.

6. Các khoản phải thu

Các khoản nợ phải thu được trình bày theo giá trị ghi sổ trừ đi các khoản dự phòng phải thu khó đòi.

Việc phân loại các khoản phải thu là phải thu khách hàng và phải thu khác được thực hiện theo nguyên tắc sau:

- Phải thu của khách hàng phản ánh các khoản phải thu mang tính chất thương mại phát sinh từ giao dịch có tính chất mua – bán giữa Công ty và người mua là đơn vị độc lập với Công ty.

CÔNG TY CỔ PHẦN CẢNG CÁI LÁI

Địa chỉ: Đường Nguyễn Thị Định, phường Cát Lái, Quận 2, thành phố Hồ Chí Minh, Việt Nam

BÁO CÁO TÀI CHÍNH HỢP NHẤT QUÝ IV

Cho năm tài chính kết thúc ngày 31 tháng 12 năm 2023

Bản thuyết minh Báo cáo tài chính hợp nhất (tiếp theo)

- Phải thu khác phản ánh các khoản phải thu không có tính thương mại, không liên quan đến giao dịch mua – bán.

Dự phòng phải thu khó đòi được lập cho từng khoản nợ phải thu khó đòi sau khi đã bù trừ với khoản nợ phải trả (nếu có). Mức trích lập căn cứ vào tuổi nợ quá hạn của các khoản nợ hoặc dự kiến mức tổn thất có thể xảy ra, cụ thể như sau:

- Đối với nợ phải thu quá hạn thanh toán:
 - 30% giá trị đối với khoản nợ phải thu quá hạn từ trên 6 tháng đến dưới 1 năm.
 - 50% giá trị đối với khoản nợ phải thu quá hạn từ 1 năm đến dưới 2 năm.
 - 70% giá trị đối với khoản nợ phải thu quá hạn từ 2 năm đến dưới 3 năm.
 - 100% giá trị đối với khoản nợ phải thu quá hạn từ 3 năm trở lên.
- Đối với nợ phải thu chưa quá hạn thanh toán nhưng khó có khả năng thu hồi: căn cứ vào dự kiến mức tổn thất để lập dự phòng.

Tăng, giảm số dư dự phòng nợ phải thu khó đòi cần phải trích lập tại ngày kết thúc năm tài chính được ghi nhận vào chi phí quản lý doanh nghiệp.

7. Chi phí trả trước

Chi phí trả trước bao gồm các chi phí thực tế đã phát sinh nhưng có liên quan đến kết quả hoạt động sản xuất kinh doanh của nhiều kỳ kế toán. Chi phí trả trước của Công ty chủ yếu là công cụ, dụng cụ và chi phí bảo hiểm phương tiện. Các chi phí trả trước này được phân bổ trong khoảng thời gian trả trước hoặc thời gian các lợi ích kinh tế tương ứng được tạo ra từ các chi phí này.

Công cụ, dụng cụ

Các công cụ, dụng cụ đã đưa vào sử dụng được phân bổ vào chi phí theo phương pháp đường thẳng với thời gian phân bổ không quá 03 năm.

Chi phí bảo hiểm phương tiện

Chi phí bảo hiểm phương tiện được phân bổ vào chi phí sản xuất kinh doanh theo phương pháp đường thẳng theo thời gian trên hợp đồng bảo hiểm.

8. Tài sản cố định hữu hình

Tài sản cố định hữu hình được thể hiện theo nguyên giá trừ hao mòn lũy kế. Nguyên giá tài sản cố định hữu hình bao gồm toàn bộ các chi phí mà Công ty phải bỏ ra để có được tài sản cố định tính đến thời điểm đưa tài sản đó vào trạng thái sẵn sàng sử dụng. Các chi phí phát sinh sau ghi nhận ban đầu chỉ được ghi tăng nguyên giá tài sản cố định nếu các chi phí này chắc chắn làm tăng lợi ích kinh tế trong tương lai do sử dụng tài sản đó. Các chi phí phát sinh không thỏa mãn điều kiện trên được ghi nhận là chi phí sản xuất, kinh doanh trong năm.

Khi tài sản cố định hữu hình được bán hay thanh lý, nguyên giá và giá trị hao mòn lũy kế được xóa sổ và lãi, lỗ phát sinh do thanh lý được ghi nhận vào thu nhập hay chi phí trong năm.

Tài sản cố định hữu hình được khấu hao theo phương pháp đường thẳng dựa trên thời gian hữu dụng ước tính. Số năm khấu hao của các loại tài sản cố định hữu hình như sau:

<u>Loại tài sản cố định</u>	<u>Số năm</u>
Nhà cửa, vật kiến trúc	05 – 30
Máy móc và thiết bị	03 – 12
Phương tiện vận tải, truyền dẫn	03 – 10
Thiết bị, dụng cụ quản lý	03
Tài sản cố định khác	03

CÔNG TY CỔ PHẦN CẢNG CÁI LÁI

Địa chỉ: Đường Nguyễn Thị Định, phường Cát Lái, Quận 2, thành phố Hồ Chí Minh, Việt Nam

BÁO CÁO TÀI CHÍNH HỢP NHẤT QUÝ IV

Cho năm tài chính kết thúc ngày 31 tháng 12 năm 2023

Bản thuyết minh Báo cáo tài chính hợp nhất (tiếp theo)

9. Tài sản cố định vô hình

Tài sản cố định vô hình được thể hiện theo nguyên giá trừ hao mòn lũy kế.

Nguyên giá tài sản cố định vô hình bao gồm toàn bộ các chi phí mà Công ty phải bỏ ra để có được tài sản cố định tính đến thời điểm đưa tài sản đó vào trạng thái sẵn sàng sử dụng. Chi phí liên quan đến tài sản cố định vô hình phát sinh sau khi ghi nhận ban đầu được ghi nhận là chi phí sản xuất, kinh doanh trong năm trừ khi các chi phí này gắn liền với một tài sản cố định vô hình cụ thể và làm tăng lợi ích kinh tế từ các tài sản này.

Khi tài sản cố định vô hình được bán hay thanh lý, nguyên giá và giá trị hao mòn lũy kế được xóa sổ và lãi, lỗ phát sinh do thanh lý được ghi nhận vào thu nhập hay chi phí trong năm.

Tài sản cố định vô hình của Công ty bao gồm:

Quyền sử dụng đất

Quyền sử dụng đất là toàn bộ các chi phí thực tế Công ty đã chi ra có liên quan trực tiếp tới đất sử dụng, bao gồm: tiền chi ra để có quyền sử dụng đất, chi phí cho đền bù, giải phóng mặt bằng, san lấp mặt bằng, lệ phí trước bạ... Quyền sử dụng đất được khấu hao theo phương pháp đường thẳng trong 50 năm.

Chương trình phần mềm máy tính

Chi phí liên quan đến các chương trình phần mềm máy tính không phải là một bộ phận gắn kết với phần cứng có liên quan được vốn hóa. Nguyên giá của phần mềm máy tính là toàn bộ các chi phí mà Công ty đã chi ra tính đến thời điểm đưa phần mềm vào sử dụng. Phần mềm máy tính được khấu hao theo phương pháp đường thẳng trong 03 năm.

10. Chi phí xây dựng cơ bản dở dang

Chi phí xây dựng cơ bản dở dang phản ánh các chi phí liên quan trực tiếp (bao gồm cả chi phí lãi vay có liên quan phù hợp với chính sách kế toán của Công ty) đến các tài sản đang trong quá trình xây dựng, máy móc thiết bị đang lắp đặt để phục vụ cho mục đích sản xuất, cho thuê và quản lý cũng như chi phí liên quan đến việc sửa chữa tài sản cố định đang thực hiện. Các tài sản này được ghi nhận theo giá gốc và không được tính khấu hao.

11. Các khoản nợ phải trả và chi phí phải trả

Các khoản nợ phải trả và chi phí phải trả được ghi nhận cho số tiền phải trả trong tương lai liên quan đến hàng hóa và dịch vụ đã nhận được. Chi phí phải trả được ghi nhận dựa trên các ước tính hợp lý về số tiền phải trả.

Việc phân loại các khoản phải trả là phải trả người bán, chi phí phải trả và phải trả khác được thực hiện theo nguyên tắc sau:

- Phải trả người bán phản ánh các khoản phải trả mang tính chất thương mại phát sinh từ giao dịch mua hàng hóa, dịch vụ, tài sản và người bán là đơn vị độc lập với Công ty.
- Chi phí phải trả phản ánh các khoản phải trả cho hàng hóa, dịch vụ đã nhận được từ người bán hoặc đã cung cấp cho người mua nhưng chưa chi trả do chưa có hóa đơn hoặc chưa đủ hồ sơ, tài liệu kế toán và các khoản phải trả cho người lao động về tiền lương nghỉ phép, các khoản chi phí sản xuất, kinh doanh phải trích trước.
- Phải trả khác phản ánh các khoản phải trả không có tính thương mại, không liên quan đến giao dịch mua, bán, cung cấp hàng hóa dịch vụ.

Các khoản nợ phải trả và chi phí phải trả được phân loại ngắn hạn và dài hạn trên Bảng cân đối kế toán hợp nhất căn cứ theo kỳ hạn còn lại tại ngày kết thúc năm tài chính.

CÔNG TY CỔ PHẦN CẢNG CÁT LÁI

Địa chỉ: Đường Nguyễn Thị Định, phường Cát Lái, Quận 2, thành phố Hồ Chí Minh, Việt Nam

BÁO CÁO TÀI CHÍNH HỢP NHẤT QUÝ IV

Cho năm tài chính kết thúc ngày 31 tháng 12 năm 2023

Bản thuyết minh Báo cáo tài chính hợp nhất (tiếp theo)

12. **Vốn chủ sở hữu**

Vốn góp của chủ sở hữu

Vốn góp của chủ sở hữu được ghi nhận theo số vốn thực tế đã góp của các cổ đông của Công ty.

Thặng dư vốn cổ phần

Thặng dư vốn cổ phần được ghi nhận theo số chênh lệch giữa giá phát hành và mệnh giá cổ phiếu khi phát hành lần đầu hoặc phát hành bổ sung, chênh lệch giữa giá tái phát hành và giá trị sổ sách của cổ phiếu quỹ và cấu phần vốn của trái phiếu chuyển đổi khi đáo hạn. Chi phí trực tiếp liên quan đến việc phát hành bổ sung cổ phiếu và tái phát hành cổ phiếu quỹ được ghi giảm thặng dư vốn cổ phần.

13. **Phân phối lợi nhuận**

Lợi nhuận sau thuế thu nhập doanh nghiệp được phân phối cho các cổ đông sau khi đã trích lập các quỹ theo Điều lệ của Công ty cũng như các quy định của pháp luật và đã được Đại hội đồng cổ đông phê duyệt.

Việc phân phối lợi nhuận cho các cổ đông được cân nhắc đến các khoản mục phi tiền tệ nằm trong lợi nhuận sau thuế chưa phân phối có thể ảnh hưởng đến luồng tiền và khả năng chi trả cổ tức như lãi do đánh giá lại tài sản mang đi góp vốn, lãi do đánh giá lại các khoản mục tiền tệ, các công cụ tài chính và các khoản mục phi tiền tệ khác.

Cổ tức được ghi nhận là nợ phải trả khi được Đại hội đồng cổ đông phê duyệt.

14. **Ghi nhận doanh thu và thu nhập**

Doanh thu cung cấp dịch vụ

Doanh thu cung cấp dịch vụ được ghi nhận khi đồng thời thỏa mãn các điều kiện sau:

- Doanh thu được xác định trong đối chắc chắn. Khi hợp đồng quy định người mua được quyền trả lại dịch vụ đã mua theo những điều kiện cụ thể, doanh thu chỉ được ghi nhận khi những điều kiện cụ thể đó không còn tồn tại và người mua không được quyền trả lại dịch vụ đã cung cấp.
- Công ty đã đã hoặc sẽ thu được lợi ích kinh tế từ giao dịch cung cấp dịch vụ đó.
- Xác định được phần công việc đã hoàn thành vào thời điểm báo cáo.
- Xác định được chi phí phát sinh cho giao dịch và chi phí để hoàn thành giao dịch cung cấp dịch vụ đó.

Trường hợp dịch vụ được thực hiện trong nhiều kỳ thì doanh thu được ghi nhận trong năm được căn cứ vào kết quả phân công việc đã hoàn thành vào ngày kết thúc năm tài chính.

Tiền lãi

Tiền lãi được ghi nhận trên cơ sở thời gian và lãi suất thực tế từng kỳ.

Cổ tức được chia

Cổ tức được chia được ghi nhận khi Công ty đã được quyền nhận cổ tức từ việc góp vốn. Cổ tức được nhận bằng cổ phiếu chỉ được theo dõi số lượng cổ phiếu tăng thêm, không ghi nhận giá trị cổ phiếu nhận được.

15. **Chi phí đi vay**

Chi phí đi vay bao gồm lãi tiền vay và các chi phí khác phát sinh liên quan trực tiếp đến các khoản vay.

16. **Các khoản chi phí**

Chi phí là những khoản làm giảm lợi ích kinh tế được ghi nhận tại thời điểm giao dịch phát sinh hoặc khi có khả năng tương đối chắc chắn sẽ phát sinh trong tương lai không phân biệt đã chi tiền hay chưa.

CÔNG TY CỔ PHẦN CẢNG CÁT LÁI

Địa chỉ: Đường Nguyễn Thị Định, phường Cát Lái, Quận 2, thành phố Hồ Chí Minh, Việt Nam

BÁO CÁO TÀI CHÍNH HỢP NHẤT QUÝ IV

Cho năm tài chính kết thúc ngày 31 tháng 12 năm 2023

Bản thuyết minh Báo cáo tài chính hợp nhất (tiếp theo)

Các khoản chi phí và khoản doanh thu do nó tạo ra phải được ghi nhận đồng thời theo nguyên tắc phù hợp. Trong trường hợp nguyên tắc phù hợp xung đột với nguyên tắc thận trọng, chi phí được ghi nhận căn cứ vào bản chất và quy định của các chuẩn mực kế toán để đảm bảo phản ánh giao dịch một cách trung thực, hợp lý.

17. Thuế thu nhập doanh nghiệp

Chi phí thuế thu nhập doanh nghiệp chỉ bao gồm thuế thu nhập hiện hành, là khoản thuế được tính dựa trên thu nhập tính thuế. Thu nhập tính thuế chênh lệch so với lợi nhuận kế toán là do điều chỉnh các khoản chênh lệch tạm thời giữa thuế và kế toán, các chi phí không được trừ cũng như điều chỉnh các khoản thu nhập không phải chịu thuế và các khoản lỗ được chuyển.

18. Bên liên quan

Các bên được coi là liên quan nếu một bên có khả năng kiểm soát hoặc có ảnh hưởng đáng kể đối với bên kia trong việc ra quyết định các chính sách tài chính và hoạt động. Các bên cũng được xem là bên liên quan nếu cùng chịu sự kiểm soát chung hay chịu ảnh hưởng đáng kể chung.

Trong việc xem xét mối quan hệ của các bên liên quan, bản chất của mối quan hệ được chú trọng nhiều hơn hình thức pháp lý.

19. Báo cáo theo bộ phận

Bộ phận theo lĩnh vực kinh doanh là một phần có thể xác định riêng biệt tham gia vào quá trình sản xuất hoặc cung cấp sản phẩm, dịch vụ và có rủi ro và lợi ích kinh tế khác với các bộ phận kinh doanh khác.

Bộ phận theo khu vực địa lý là một phần có thể xác định riêng biệt tham gia vào quá trình sản xuất hoặc cung cấp sản phẩm, dịch vụ trong phạm vi một môi trường kinh tế cụ thể và có rủi ro và lợi ích kinh tế khác với các bộ phận kinh doanh trong các môi trường kinh tế khác.

Thông tin bộ phận được lập và trình bày phù hợp với chính sách kế toán áp dụng cho việc lập và trình bày Báo cáo tài chính hợp nhất của Công ty.

V. THÔNG TIN BỔ SUNG CHO CÁC KHOẢN MỤC TRÌNH BÀY TRONG BẢNG CÂN ĐỐI KẾ TOÁN HỢP NHẤT

1. Tiền và các khoản tương đương tiền

	Số cuối kỳ	Số đầu năm
Tiền mặt	400.245.219	205.721.139
Tiền gửi ngân hàng	36.372.566.451	39.684.738.902
Các khoản tương đương tiền (Tiền gửi có kỳ hạn từ 3 tháng trở xuống)	198.106.292.266	190.910.465.434
Cộng	234.879.103.936	230.800.925.475

2. Các khoản đầu tư tài chính

2a. Đầu tư nắm giữ đến ngày đáo hạn

Là các khoản tiền gửi ngân hàng có kỳ hạn từ trên 3 tháng đến 12 tháng, có giá trị ghi sổ bằng giá gốc.

2b. Đầu tư góp vốn vào công ty khác

	Số cuối kỳ	Số đầu năm		
	Giá gốc	Dự phòng	Giá gốc	Dự phòng

Đầu tư vào công ty con

CÔNG TY CỔ PHẦN CẢNG CÁT LÁI

Địa chỉ: Đường Nguyễn Thị Định, phường Cát Lái, Quận 2, thành phố Hồ Chí Minh, Việt Nam

BÁO CÁO TÀI CHÍNH HỢP NHẤT QUÝ IV

Cho năm tài chính kết thúc ngày 31 tháng 12 năm 2023

Bản thuyết minh Báo cáo tài chính hợp nhất (tiếp theo)

	Số cuối kỳ		Số đầu năm	
	Giá gốc	Dự phòng	Giá gốc	Dự phòng
<i>Đầu tư vào công ty liên kết</i>	85.185.235.488		83.707.440.096	
Giá gốc ⁽ⁱ⁾	78.225.400.000		78.225.400.000	
Lợi nhuận phát sinh sau ngày đầu tư	6.959.835.488		5.482.040.096	
<i>Đầu tư góp vốn vào đơn vị khác</i>	2.258.600.000 (1.637.309.606)		2.258.600.000	
Công ty Cổ phần Cao su thành phố Hồ Chí Minh ⁽ⁱⁱ⁾	2.258.600.000 (1.637.309.606)		2.258.600.000	
Cộng	87.443.835.488 (1.637.309.606)		85.966.040.096	

⁽ⁱ⁾ Tại ngày cuối kỳ báo cáo, Công ty mẹ sở hữu 2.523.400 cổ phần, tương ứng với 20% vốn điều lệ của Công ty Cổ phần Tân Cảng Quốc Võ.

⁽ⁱⁱ⁾ Tại ngày kết thúc kỳ kế toán, Công ty nắm giữ 225.860 cổ phiếu, tương đương 0,83% vốn điều lệ của Công ty Cổ phần Cao su thành phố Hồ Chí Minh, không thay đổi so với số đầu năm.

3. Phải thu ngắn hạn của khách hàng

	Số cuối kỳ	Số đầu năm
<i>Phải thu các bên liên quan</i>	41.263.652.779	41.939.205.532
Công ty TNHH Một thành viên Tổng Công ty Tân Cảng Sài Gòn	40.339.060.404	41.288.961.957
Công ty Cổ phần Kho vận Tân Cảng		19.452.000
Công ty Cổ phần Tân Cảng Tây Ninh		376.272.000
Công ty Cổ phần ICD Tân Cảng Sóng Thần	791.488.800	-
Công ty Cổ phần Dịch vụ Container Tân Cảng	133.103.575	133.103.575
Công ty Cổ phần Tiếp vận Tân Cảng Đồng Nai		121.416.000
<i>Phải thu các khách hàng khác</i>	6.197.995.430	10.788.867.442
Cộng	47.461.648.209	52.728.072.974

CÔNG TY CỔ PHẦN CẢNG CÁT LÁI

Địa chỉ: Đường Nguyễn Thị Định, phường Cát Lái, Quận 2, thành phố Hồ Chí Minh, Việt Nam

BÁO CÁO TÀI CHÍNH HỢP NHẤT QUÝ IV

Cho năm tài chính kết thúc ngày 31 tháng 12 năm 2023

Bản thuyết minh Báo cáo tài chính hợp nhất (tiếp theo)

4. Trả trước cho người bán ngắn hạn

	<u>Số cuối năm</u>	<u>Số đầu năm</u>
<i>Trả trước cho các bên liên quan</i>	<i>555.411.817</i>	
Công ty Cổ phần Xây dựng Công trình Tân Cảng	555.411.817	
<i>Trả trước cho người bán khác</i>	<i>18.750.000</i>	<i>171.454.436</i>
Công ty Cổ phần Đầu tư và Tư vấn Thiết kế Số Một		117.786.386
Các nhà cung cấp khác	18.750.000	53.668.050
Cộng	<u>574.161.817</u>	<u>171.454.436</u>

5. Phải thu khác

5a. Phải thu ngắn hạn khác

	<u>Số cuối năm</u>		<u>Số đầu năm</u>	
	<u>Giá trị</u>	<u>Dự phòng</u>	<u>Giá trị</u>	<u>Dự phòng</u>
<i>Phải thu các bên liên quan</i>	<i>849.796.700</i>	<i>-</i>	<i>1.493.415.086</i>	<i>-</i>
Công ty TNHH Một thành viên Tổng Công ty Tân Cảng Sài Gòn	849.796.700	-	1.493.415.086	-
Công ty CP Tân Cảng Tây Ninh				
Công ty Cổ phần Kho vận Tân Cảng				
Công ty Cổ phần Tiếp vận Cát Lái				
<i>Phải thu các tổ chức và cá nhân khác</i>	<i>11.585.195.031</i>	<i>(17.558.567)</i>	<i>5.736.988.490</i>	<i>(17.558.567)</i>
Dự thu lãi tiền gửi có kỳ hạn	2.051.199.779	-	2.377.916.444	-
Tạm ứng	1.739.315.843	-	1.411.659.069	-
Các khoản chi hộ	634.856.044	-	1.184.508.022	-
Tổng Công ty Nông nghiệp Sài Gòn - phải thu tiền đặt cọc đã hết hạn hợp đồng			428.450.000	-
Phải thu Cty Quang Thái Hồng tiền mặt bằng theo bản án	6.736.930.124			
Các khoản phải thu ngắn hạn khác	422.893.241	(17.558.567)	334.454.955	(17.558.567)
Cộng	<u>12.434.991.731</u>	<u>(17.558.567)</u>	<u>7.230.403.576</u>	<u>(17.558.567)</u>

5b. Phải thu dài hạn khác

Là khoản ký quỹ, ký cược dài hạn

CÔNG TY CỔ PHẦN CẢNG CÁT LÁI

Địa chỉ: Đường Nguyễn Thị Định, phường Cát Lái, Quận 2, thành phố Hồ Chí Minh, Việt Nam

BÁO CÁO TÀI CHÍNH HỢP NHẤT QUÝ IV

Cho năm tài chính kết thúc ngày 31 tháng 12 năm 2023

Bản thuyết minh Báo cáo tài chính hợp nhất (tiếp theo)

6. Nợ xấu

	Thời gian quá hạn	Số cuối kỳ		Thời gian quá hạn	Số đầu năm	
		Giá gốc	Giá trị đã lập dự phòng		Giá gốc	Giá trị đã lập dự phòng
Công ty Cổ phần Tuần Lộc Quảng Trị	Trên 03 năm	570.889.660	(570.889.660)	Trên 03 năm	570.889.660	(570.889.660)
Công ty CBF Coffee	Trên 03 năm	130.982.400	(130.982.400)	Trên 03 năm	130.982.400	(130.982.400)
Công ty Cổ phần Công te nơ Tân Cảng	Trên 03 năm	133.103.575	(133.103.575)	Trên 03 năm	133.103.575	(133.103.575)
Công ty TNHH Wilmar Marketing CLV	Trên 03 năm	14.090.292	(14.090.292)	Quá hạn từ 1 năm đến dưới 2 năm	14.090.292	(9.863.204)
Công ty Bảo hiểm Mic An Phú	Trên 03 năm	30.900.521	(30.900.521)		30.900.521	(15.450.261)
Công ty TNHH Vận tải Diện Ngọc Thảo	Quá hạn từ 1 năm đến dưới 2 năm	12.420.000	(6.210.000)			
Công ty TNHH Thương mại và Vận tải Hoàng Anh NB	Quá hạn từ 2 năm đến dưới 3 năm	219.912.500	(153.938.750)			
Công ty TNHH Thương mại Dịch vụ Dầu khí Vận tải Tân Minh Phát	Quá hạn từ 6 tháng đến dưới 1 năm	11.550.000	(3.465.000)			
Công ty TNHH Thương mại Dịch vụ Dầu khí Vận tải Tân Minh Phát	Quá hạn từ 1 năm đến dưới 2 năm	121.500.000	(60.750.000)			
Các khách hàng khác	Trên 03 năm	143.145.342	(143.145.342)	Trên 03 năm	143.145.342	(143.145.342)
Cộng		1.357.593.769	(1.216.575.019)		1.023.111.790	(1.003.434.442)

Tình hình biến động dự phòng nợ phải thu khó đòi ngắn hạn như sau:

	<u>Kỳ này</u>	<u>Kỳ trước</u>
Số đầu năm	1.003.434.442	985.166.123
Trích lập dự phòng bổ sung	213.140.577	18.268.319
Số cuối năm	<u>1.216.575.019</u>	<u>1.003.434.442</u>

7. Hàng tồn kho

	Số cuối năm		Số đầu năm	
	Giá gốc	Dự phòng	Giá gốc	Dự phòng
Nguyên liệu, vật liệu				
Vật tư, CCDC	5.185.890.519	-	1.082.804.000	-
Cộng	5.185.890.519	-	1.082.804.000	-

CÔNG TY CỔ PHẦN CẢNG CÁT LÁI

Địa chỉ: Đường Nguyễn Thị Định, phường Cát Lái, Quận 2, thành phố Hồ Chí Minh, Việt Nam

BÁO CÁO TÀI CHÍNH HỢP NHẤT QUÝ IV

Cho năm tài chính kết thúc ngày 31 tháng 12 năm 2023

Bản thuyết minh Báo cáo tài chính hợp nhất (tiếp theo)

8. Chi phí trả trước

8a. Chi phí trả trước ngắn hạn

	<u>Số cuối kỳ</u>	<u>Số đầu năm</u>
Chi phí bảo hiểm	274.073.844	304.692.208
Phí sử dụng đường bộ	152.226.264	276.622.015
Chi phí nạo vét luồng bãi		617.858.511
Chi phí sửa chữa	721.428.999	620.942.383
Các chi phí trả trước ngắn hạn khác		15.264.001
Cộng	<u>1.147.729.107</u>	<u>1.835.379.118</u>

8b. Chi phí trả trước dài hạn

	<u>Số cuối kỳ</u>	<u>Số đầu năm</u>
Chi phí công cụ dụng cụ	2.782.094.926	2.583.359.603
Các chi phí trả trước dài hạn khác	128.220.465	256.577.132
Cộng	<u>2.910.315.391</u>	<u>2.839.936.735</u>

CÔNG TY CỔ PHẦN CÀNG CÁT LÁI

Địa chỉ: Đường Nguyễn Thị Định, phường Cát Lái, TP. Thủ Đức, TP. Hồ Chí Minh

BÁO CÁO TÀI CHÍNH HỢP NHẤT QUÝ IV

Cho năm tài chính kết thúc ngày 31 tháng 12 năm 2023

9. Tài sản cố định hữu hình

	<u>Nhà cửa, vật kiến trúc</u>	<u>Máy móc và thiết bị</u>	<u>Phương tiện vận tải, truyền dẫn</u>	<u>Thiết bị, dụng cụ quản lý</u>	<u>Tài sản cố định khác</u>	<u>Cộng</u>
Nguyên giá						
Số đầu năm	195.087.317.394	359.210.801.826	72.573.773.734	1.715.072.937	1.315.540.278	629.902.506.169
Mua trong kỳ		210.512.698	1.235.900.000	84.800.000	-	1.531.212.698
Đầu tư XD CB hoàn thành						
Thanh lý, nhượng bán			(15.054.702.089)			(15.054.702.089)
Số cuối kỳ	<u>195.087.317.394</u>	<u>359.421.314.524</u>	<u>58.754.971.645</u>	<u>1.799.872.937</u>	<u>1.315.540.278</u>	<u>616.379.016.778</u>
<i>Trong đó:</i>						
Đã khấu hao hết nhưng vẫn còn sử dụng	48.255.215.546	157.853.699.593		55.400.545	-	206.164.315.684
Chờ thanh lý						
Giá trị hao mòn						
Số đầu năm	111.150.063.720	317.176.788.463	47.756.249.476	294.193.160	168.853.236	476.546.148.055
Khấu hao trong kỳ	6.901.704.540	18.874.268.820	7.473.987.870	461.001.908	337.706.472	34.048.669.610
Thanh lý, nhượng bán			(13.967.721.737)			(13.967.721.737)
Số cuối kỳ	<u>118.051.768.260</u>	<u>336.051.057.283</u>	<u>41.262.515.609</u>	<u>755.195.068</u>	<u>506.559.708</u>	<u>496.627.095.928</u>
Giá trị còn lại						
Số đầu năm	<u>83.937.253.674</u>	<u>42.034.013.363</u>	<u>24.817.524.258</u>	<u>1.420.879.777</u>	<u>1.146.687.042</u>	<u>153.356.358.114</u>
Số cuối kỳ	<u>77.035.549.134</u>	<u>23.370.257.241</u>	<u>17.492.456.036</u>	<u>1.044.677.869</u>	<u>808.980.570</u>	<u>119.751.920.850</u>
<i>Trong đó:</i>						
Tạm thời chưa sử dụng						
Đang chờ thanh lý						

CÔNG TY CỔ PHẦN CẢNG CÁT LÁI

Địa chỉ: Đường Nguyễn Thị Định, phường Cát Lái, TP. Thủ Đức, TP. Hồ Chí Minh

BÁO CÁO TÀI CHÍNH HỢP NHẤT QUÝ IV

Cho năm tài chính kết thúc ngày 31 tháng 12 năm 2023

10. Tài sản cố định vô hình

	Quyền sử dụng đất	Chương trình phần mềm máy tính	Cộng
Nguyên giá			
Số đầu năm	101.262.004.441	339.500.000	101.601.504.441
Mua trong kỳ	-	-	-
Số cuối năm	101.262.004.441	339.500.000	101.601.504.441
<i>Trong đó:</i>			
Đã khấu hao hết nhưng vẫn còn sử dụng	-	280.000.000	280.000.000
Giá trị hao mòn			
Số đầu năm	23.109.451.265	325.616.682	23.435.067.947
Khấu hao trong kỳ	1.584.648.084	11.900.004	1.596.548.088
Số cuối kỳ	24.694.099.349	337.516.686	25.031.616.035
Giá trị còn lại			
Số đầu năm	78.152.553.176	13.883.318	78.166.436.494
Số cuối kỳ	76.567.905.092	1.983.314	76.569.888.406
<i>Trong đó:</i>			
Tạm thời không sử dụng	-	-	-
Đang chờ thanh lý	-	-	-

11. Chi phí xây dựng cơ bản dở dang

Số đầu năm	
Chi phí phát sinh trong kỳ	3.911.703.759
Kết chuyển vào TSCĐ trong kỳ	
Số cuối kỳ	3.911.703.759

12. Phải trả người bán ngắn hạn

	Số cuối kỳ	Số đầu năm
Phải trả các bên liên quan	17.431.433.092	20.408.139.831
Công ty TNHH Một thành viên Tổng Công ty Tân Cảng Sài Gòn	16.143.301	19.302.184
Công ty Cổ phần Dịch vụ Kỹ thuật Tân Cảng	1.441.310.050	4.997.498.414
Công ty Cổ phần Tiếp vận Tân Cảng Miền Bắc	267.192.000	
Công ty TNHH Phát triển NNL Tân Cảng - STC	189.313.200	
Công ty Cổ phần Vận tải Bộ Tân Cảng		49.920.000
Công ty TNHH Tân Cảng - Tây Ninh		-
Công ty Cổ phần Kho vận Tân Cảng		2.411.585.200
Công ty Cổ phần Tiếp vận Tân Cảng - Bình Dương		-
Công ty Cổ phần Tiếp vận Tân Cảng Vũng Tàu		104.274.000
Công ty Cổ phần Tiếp vận Cát Lái	193.480.000	91.230.000
Công ty Cổ phần Đầu tư Tiếp vận Tân Cảng Hồng Ngọc Phú Quốc	15.323.994.541	12.734.330.033
Phải trả các nhà cung cấp khác	14.809.235.408	12.519.779.170
Công ty TNHH Xây dựng Trường Xuân		2.580.086.804
Công ty TNHH Thương mại Xây dựng Hồng Lĩnh	1.049.376.088	
Công ty Cổ phần Công nghệ Ecotruck	2.477.334.149	1.620.882.800
Công ty TNHH Vận tải Cát Lái		1.556.117.000

CÔNG TY CỔ PHẦN CẢNG CÁT LÁI

Địa chỉ: Đường Nguyễn Thị Định, phường Cát Lái, Quận 2, thành phố Hồ Chí Minh, Việt Nam

BÁO CÁO TÀI CHÍNH HỢP NHẤT QUÝ IV

Cho năm tài chính kết thúc ngày 31 tháng 12 năm 2023

Bản thuyết minh Báo cáo tài chính hợp nhất (tiếp theo)

	<u>Số cuối kỳ</u>	<u>Số đầu năm</u>
Hộ kinh doanh Son Tuyền	6.992.799.940	2.849.650.000
Các nhà cung cấp khác	4.289.725.231	3.913.042.566
Cộng	<u>32.240.668.500</u>	<u>32.927.919.001</u>

Nhóm Công ty không có nợ phải trả người bán quá hạn chưa thanh toán.

13. Thuế và các khoản phải nộp Nhà nước

	Số đầu năm		Số phát sinh trong kỳ		Số cuối kỳ	
	Phải nộp	Phải thu	Số phải nộp	Số đã nộp	Phải nộp	Phải thu
Thuế GTGT hàng bán nội địa	806.037.939		18.149.887.569	(18.497.498.147)	458.427.361	
Thuế thu nhập doanh nghiệp	4.318.728.012		22.740.579.980	(21.905.697.558)	5.153.610.434	
Thuế thu nhập cá nhân	1.324.711.780		2.421.352.377	(1.971.922.298)	1.774.141.859	
Thuế nhà đất	-		15.499.175	(15.499.175)	-	
Tiền thuê đất	-	164.157.771	602.745.696	(696.907.509)	-	258.319.584
Các loại thuế khác	-		6.000.000	(6.000.000)	-	
Cộng	<u>6.449.477.731</u>	<u>164.157.771</u>	<u>43.936.064.797</u>	<u>(43.093.524.687)</u>	<u>7.386.179.654</u>	<u>258.319.584</u>

Thuế giá trị gia tăng

Nhóm công ty nộp thuế giá trị gia tăng theo phương pháp khấu trừ. Thuế suất thuế giá trị gia tăng như sau:

Dịch vụ cung cấp cho các hãng tàu nước ngoài	0%
Cung cấp nước sạch	5%
Các dịch vụ khác	10%

Thuế thu nhập doanh nghiệp

Nhóm công ty phải nộp thuế thu nhập doanh nghiệp cho các khoản thu nhập tính thuế với thuế suất 20%.

Việc xác định thuế thu nhập doanh nghiệp phải nộp của nhóm Công ty được căn cứ vào các quy định hiện hành về thuế. Tuy nhiên, những quy định này thay đổi theo từng thời kỳ và các quy định về thuế đối với nhiều loại giao dịch khác nhau có thể được giải thích theo nhiều cách khác nhau. Do vậy số thuế được trình bày trên Báo cáo tài chính hợp nhất có thể sẽ thay đổi khi cơ quan thuế kiểm tra.

Thuế nhà đất

Thuế nhà đất được nộp theo thông báo của cơ quan thuế.

Các loại thuế khác

Nhóm Công ty kê khai và nộp theo quy định.

14. Chi phí phải trả ngắn hạn

	<u>Số cuối kỳ</u>	<u>Số đầu năm</u>
<i>Phải trả các bên liên quan - Chi phí bốc xếp giao nhận</i>		
Công ty Cổ phần Vận tải Bộ Tân Cảng		
<i>Phải trả các tổ chức và cá nhân khác</i>	<i>1.681.913.504</i>	<i>525.749.731</i>
Chi phí sửa chữa		166.130.891
Chi phí vận chuyển, bốc xếp	1.379.976.237	16.600.000
Chi phí nhiên liệu		40.529.455
Chi phí tiền điện	301.937.267	216.125.749
Các chi phí phải trả ngắn hạn khác		86.363.636
Cộng	<u>1.681.913.504</u>	<u>525.749.731</u>

CÔNG TY CỔ PHẦN CẢNG CÁT LÁI

Địa chỉ: Đường Nguyễn Thị Định, phường Cát Lái, Quận 2, thành phố Hồ Chí Minh, Việt Nam

BÁO CÁO TÀI CHÍNH HỢP NHẤT QUÝ IV

Cho năm tài chính kết thúc ngày 31 tháng 12 năm 2023

Bản thuyết minh Báo cáo tài chính hợp nhất (tiếp theo)

15. Phải trả khác

15a. Phải trả ngắn hạn khác

	<u>Số cuối kỳ</u>	<u>Số đầu năm</u>
<i>Phải trả các bên liên quan</i>	<i>5.800.000</i>	<i>4.000.000</i>
Thù lao HĐQT, BKS		4.000.000
Công ty CP Tiếp vận Cát Lái - Chi phí vận chuyển	5.800.000	
<i>Phải trả các đơn vị và cá nhân khác</i>	<i>8.297.590.763</i>	<i>7.613.294.162</i>
Kinh phí công đoàn	35.291.786	44.119.503
Bảo hiểm XH, YT, TN	9.596.940	4.128.705
Nhận ký quỹ, ký cược ngắn hạn	582.590.000	770.150.000
Cổ tức, lợi nhuận phải trả	6.217.886.535	4.916.658.775
Các khoản chi hộ phải trả	1.360.662.775	1.220.672.339
Các khoản phải trả ngắn hạn khác	91.562.727	657.564.840
Cộng	<u>8.303.390.763</u>	<u>7.617.294.162</u>

16. Quỹ khen thưởng, phúc lợi

	<u>Số đầu năm</u>	<u>Tăng do trích lập từ lợi nhuận</u>	<u>Nhận tiền khen thưởng từ TCT</u>	<u>Chi quỹ trong kỳ</u>	<u>Số cuối kỳ</u>
Quỹ khen thưởng	1.978.046.430	3.736.276.433		(3.748.000.000)	1.966.322.863
Quỹ phúc lợi	641.678.642	934.069.108		(867.000.000)	708.747.750
Quỹ thưởng Ban quản lý, điều hành	4.859.882	313.409.706		(313.409.706)	4.859.882
Cộng	<u>2.624.584.954</u>	<u>4.983.755.247</u>		<u>(4.928.409.706)</u>	<u>2.679.930.495</u>

CÔNG TY CỔ PHẦN CẢNG CÁT LÁI

Địa chỉ: Đường Nguyễn Thị Định, phường Cát Lái, TP. Thủ Đức, TP. Hồ Chí Minh

BÁO CÁO TÀI CHÍNH HỢP NHẤT QUÝ IV

Cho năm tài chính kết thúc ngày 31 tháng 12 năm 2023

17. Vốn chủ sở hữu

17a. Bảng đối chiếu biến động của vốn chủ sở hữu

	Vốn đầu tư của chủ sở hữu	Thặng dư vốn cổ phần	Quỹ đầu tư phát triển	Lợi nhuận sau thuế chưa phân phối	Lợi ích của cổ đông không kiểm soát	Cộng
<i>Năm trước</i>						
Số dư đầu năm	340.000.000.000	60.123.448.000	103.623.271.921	127.873.778.194	16.633.499.196	648.253.997.311
Chia cổ tức từ lợi nhuận năm trước	-	-	-	(81.600.000.000)	(22.000.000)	(81.622.000.000)
Trích quỹ khen thưởng Ban điều hành từ lợi nhuận năm trước	-	-	-	(1.470.193.487)	-	(1.470.193.487)
Lợi nhuận trong năm	-	-	-	90.625.958.086	5.837.971	90.631.796.057
Trích quỹ khen thưởng phúc lợi từ lợi nhuận năm nay	-	-	-	(4.533.352.427)	-	(4.533.352.427)
Trích lập các quỹ từ lợi nhuận năm trước của Công ty con	-	-	-	(885.509.674)	-	(885.509.674)
Tăng khác	-	-	-	-	-	-
Số dư cuối năm	340.000.000.000	60.123.448.000	103.623.271.921	130.010.680.692	16.617.337.167	650.374.737.780
<i>Năm nay</i>						
Số dư đầu năm	340.000.000.000	60.123.448.000	103.623.271.921	130.010.680.692	16.617.337.167	650.374.737.780
Chia cổ tức từ lợi nhuận năm trước	-	-	-	(125.120.000.000)	(40.000.000)	(125.126.000.000)
Trích quỹ khen thưởng Ban điều hành từ lợi nhuận năm trước	-	-	-	(313.409.705)	-	(313.409.705)
Lợi nhuận trong kỳ	-	-	-	96.852.471.242	1.657.065.293	98.509.536.535
Trích quỹ khen thưởng phúc lợi từ lợi nhuận năm nay	-	-	-	(4.670.345.541)	-	(4.670.345.541)
Số dư cuối kỳ	340.000.000.000	60.123.448.000	103.623.271.921	96.759.396.687	18.234.402.460	618.740.519.068

CÔNG TY CỔ PHẦN CẢNG CÁT LÁI

Địa chỉ: Đường Nguyễn Thị Định, phường Cát Lái, TP. Thủ Đức, TP. Hồ Chí Minh

BÁO CÁO TÀI CHÍNH HỢP NHẤT QUÝ IV

Cho năm tài chính kết thúc ngày 31 tháng 12 năm 2023

17b. Chi tiết vốn góp của chủ sở hữu

	<u>Số cuối kỳ</u>	<u>Số đầu năm</u>
Vốn đầu tư của Nhà nước	162.149.200.000	162.149.200.000
Trong đó:		
Công ty TNHH Một thành viên Tổng Công ty Tân Cảng Sài Gòn	87.161.700.000	87.161.700.000
Công ty TNHH Một thành viên Dịch vụ Công ích Thanh niên xung phong	74.987.500.000	74.987.500.000
Vốn góp của các cổ đông khác	177.850.800.000	177.850.800.000
Thặng dư vốn cổ phần	60.123.448.000	60.123.448.000
Cộng	<u>400.123.448.000</u>	<u>400.123.448.000</u>

17c. Cổ phiếu

	<u>Số cuối kỳ</u>	<u>Số đầu năm</u>
Số lượng cổ phiếu đăng ký phát hành	34.000.000	34.000.000
Số lượng cổ phiếu phổ thông đã phát hành	34.000.000	34.000.000
Số lượng cổ phiếu phổ thông được mua lại		
Số lượng cổ phiếu phổ thông đang lưu hành	34.000.000	34.000.000

Mệnh giá cổ phiếu đang lưu hành: 10.000 VND.

CÔNG TY CỔ PHẦN CẢNG CÁT LÁI

Địa chỉ: Đường Nguyễn Thị Định, phường Cát Lái, Quận 2, thành phố Hồ Chí Minh, Việt Nam

BÁO CÁO TÀI CHÍNH HỢP NHẤT QUÝ IV

Cho năm tài chính kết thúc ngày 31 tháng 12 năm 2023

Bản thuyết minh Báo cáo tài chính hợp nhất (tiếp theo)

VI. THÔNG TIN BỔ SUNG CHO CÁC KHOẢN MỤC TRÌNH BÀY TRONG BÁO CÁO KẾT QUẢ HOẠT ĐỘNG KINH DOANH HỢP NHẤT

1. Doanh thu bán hàng và cung cấp dịch vụ

	<u>Kỳ này</u>	<u>Kỳ trước</u>
Doanh thu dịch vụ cho thuê cảng biển	150.000.000.000	150.000.000.000
Doanh thu dịch vụ vận tải	120.015.031.381	69.339.426.785
Doanh thu dịch vụ cho thuê thiết bị xếp dỡ	25.053.140.539	27.084.476.256
Doanh thu bán hàng hóa		75.285.892
Doanh thu dịch vụ khác	11.594.117.160	17.228.115.755
Cộng	<u>306.662.289.080</u>	<u>263.727.304.688</u>

2. Giá vốn hàng bán

	<u>Kỳ này</u>	<u>Kỳ trước</u>
Giá vốn dịch vụ cho thuê cảng biển	29.683.064.895	30.623.191.752
Giá vốn dịch vụ vận tải	123.028.285.832	67.394.921.333
Giá vốn dịch vụ cho thuê thiết bị xếp dỡ	13.742.464.054	24.528.493.357
Giá vốn hàng hóa đã bán		73.840.580
Giá vốn dịch vụ khác	10.052.960.964	15.955.632.469
Cộng	<u>176.506.775.745</u>	<u>138.576.079.491</u>

3. Doanh thu hoạt động tài chính

	<u>Kỳ này</u>	<u>Kỳ trước</u>
Lãi tiền gửi ngân hàng	10.181.790.837	7.248.289.467
Lãi chênh lệch tỷ giá phát sinh		4.012.104
Lãi chênh lệch tỷ giá do đánh giá lại các khoản mục tiền tệ có gốc ngoại tệ	2.507.532	
Cộng	<u>10.184.298.369</u>	<u>7.252.301.571</u>

4. Chi phí tài chính

	<u>Kỳ này</u>	<u>Kỳ trước</u>
Chi phí lãi vay		1.173.882
Lỗ chênh lệch tỷ giá	51.216	
Dự phòng đầu tư tài chính	1.637.309.606	
Cộng	<u>1.637.360.822</u>	<u>1.173.882</u>

5. Chi phí bán hàng

	<u>Kỳ này</u>	<u>Kỳ trước</u>
Chi phí dịch vụ mua ngoài	925.464.000	2.981.489.628
Các chi phí khác	824.863.065	469.369.700
Cộng	<u>1.750.327.065</u>	<u>3.450.859.328</u>

6. Chi phí quản lý doanh nghiệp

	<u>Kỳ này</u>	<u>Kỳ trước</u>
Chi phí cho nhân viên	12.899.472.105	12.180.692.313
Chi phí vật liệu quản lý	223.631.815	219.858.715

CÔNG TY CỔ PHẦN CẢNG CÁT LÁI

Địa chỉ: Đường Nguyễn Thị Định, phường Cát Lái, Quận 2, thành phố Hồ Chí Minh, Việt Nam

BÁO CÁO TÀI CHÍNH HỢP NHẤT QUÝ IV


Cho năm tài chính kết thúc ngày 31 tháng 12 năm 2023

Bản thuyết minh Báo cáo tài chính hợp nhất (tiếp theo)


	<u>Kỳ này</u>	<u>Kỳ trước</u>
Chi phí đồ dùng văn phòng	328.629.923	712.874.919
Chi phí khấu hao tài sản cố định	1.918.454.772	1.084.185.247
Thuế, phí và lệ phí	36.424.907	52.913.040
Dự phòng phải thu khó đòi	213.140.577	18.268.319
Chi phí dịch vụ mua ngoài	3.143.717.923	3.168.931.448
Các chi phí khác	6.056.242.427	6.118.707.797
Cộng	24.819.714.449	23.556.431.798
7. Thu nhập khác		
	<u>Kỳ này</u>	<u>Kỳ trước</u>
Lãi thanh lý, nhượng bán tài sản	3.072.399.360	2.536.402.848
Thu nhập do thanh lý công cụ, dụng cụ		17.800.000
Thu nhập khác	294.067.019	14.305.685
Cộng	3.366.466.379	2.568.508.533
8. Chi phí khác		
	<u>Kỳ này</u>	<u>Kỳ trước</u>
Phạt do vi phạm hợp đồng		
Chi phí khác	262.313.728	166.973.394
Cộng	262.313.728	166.973.394
9. Lãi trên cổ phiếu		
9a. Lãi cơ bản/suy giảm trên cổ phiếu		
	<u>Kỳ này</u>	<u>Kỳ trước</u>
Lợi nhuận kế toán sau thuế thu nhập doanh nghiệp	98.509.536.535	90.625.958.086
Trích quỹ khen thưởng, phúc lợi Công ty mẹ (*)		(4.540.542.161)
Quỹ khen thưởng ban điều hành Công ty mẹ		(313.409.706)
Trích quỹ khen thưởng, phúc lợi Công ty con		
Lợi nhuận tính lãi cơ bản trên cổ phiếu	98.509.536.535	85.772.006.219
Số lượng bình quân gia quyền của cổ phiếu phổ thông đang lưu hành trong năm	34.000.000	34.000.000
Lãi cơ bản trên cổ phiếu	2.897	2.523

Lập, ngày 29 tháng 01 năm 2024

Người lập biểu


Võ Thái Hậu

Kế toán trưởng


Nguyễn Viết Trường

Giám đốc




Lê Chí Đăng