

**TẬP ĐOÀN DỆT MAY VIỆT NAM**  
**TỔNG CÔNG TY CỔ PHẦN DỆT MAY NAM ĐỊNH**



**BÁO CÁO TÀI CHÍNH**  
**QUÝ IV NĂM 2023**  
**(Hợp nhất)**

\*\*\* MC

**TỔNG CÔNG TY CP DỆT MAY NAM ĐỊNH**

**BẢNG CÂN ĐỐI KẾ TOÁN**

**(Hợp nhất)**

(Ban hành theo Thông tư số 202/2014/TT-BTC Ngày 22/12/2014 của Bộ trưởng BTC)

Thời điểm 31/12/2023

Đơn vị tiền: Đồng Việt Nam

CHỈ TIÊU	Mã	Thuyết minh	Số cuối kỳ (31/12/2023)	Số đầu kỳ (01/01/2023)
<b>A - TÀI SẢN NGẮN HẠN (100=110+120+130+140+150)</b>	<b>100</b>		<b>474,187,145,165</b>	<b>618,400,919,839</b>
<b>I. Tiền và các khoản tương đương tiền (110=111+112)</b>	<b>110</b>		<b>10,086,519,712</b>	<b>23,417,844,228</b>
1. Tiền	111	V.01	10,086,519,712	23,417,844,228
2. Các khoản tương đương tiền	112			
<b>II. Các khoản đầu tư tài chính ngắn hạn (120=121+122+123)</b>	<b>120</b>		<b>25,700,000,000</b>	<b>21,500,000,000</b>
1. Chứng khoán kinh doanh	121			
2. Dự phòng giảm giá chứng khoán kinh doanh (*)	122			
3. Đầu tư nắm giữ đến ngày đáo hạn	123		25,700,000,000	21,500,000,000
<b>III. Các khoản phải thu ngắn hạn (130 = 131+132+133+134+135+136+137+138+139)</b>	<b>130</b>		<b>162,971,841,359</b>	<b>206,448,532,200</b>
1. Phải thu khách hàng	131		162,543,549,948	208,789,044,706
2. Trả trước cho người bán	132		2,992,283,696	1,502,720,359
3. Phải thu nội bộ ngắn hạn	133		-	-
4. Phải thu theo tiến độ kế hoạch hợp đồng xây dựng	134		-	-
5. Phải thu về cho vay ngắn hạn	135		-	-
6. Các khoản phải thu khác	136	V.03	7,461,705,752	6,161,318,578
7. Dự phòng phải thu ngắn hạn khó đòi (*)	137		(10,025,698,037)	(10,004,551,443)
8. Tài sản thiếu chờ xử lý	139			
<b>IV. Hàng tồn kho (140 = 141 + 149)</b>	<b>140</b>		<b>268,987,312,482</b>	<b>360,250,604,160</b>
1. Hàng tồn kho	141	V.04	281,758,382,176	394,700,807,793
2. Dự phòng giảm giá hàng tồn kho (*)	149		(12,771,069,694)	(34,450,203,633)
<b>V. Tài sản ngắn hạn khác (150 = 151 + 152 +153+ 154 + 155)</b>	<b>150</b>		<b>6,441,471,612</b>	<b>6,783,939,251</b>
1. Chi phí trả trước ngắn hạn	151		1,519,454,125	1,794,450,910
2. Thuế GTGT được khấu trừ	152		4,922,017,487	4,896,290,530
3. Thuế và các khoản khác phải thu Nhà nước	153	V.05	-	93,197,811
4. Giao dịch mua bán lại trái phiếu Chính phủ	154		-	-
5. Tài sản ngắn hạn khác	155		-	-
<b>B - TÀI SẢN DÀI HẠN (200=210+220+230+240+250+260)</b>	<b>200</b>		<b>631,226,105,214</b>	<b>671,503,128,042</b>
<b>I- Các khoản phải thu dài hạn(210 = 211 +...+216+ 219)</b>	<b>210</b>		<b>1,514,527,334</b>	<b>501,764,248</b>
1. Phải thu dài hạn của khách hàng	211		-	-
2. Trả trước cho người bán dài hạn	212		-	-
3. Vốn kinh doanh ở đơn vị trực thuộc	213		-	-
4. Phải thu dài hạn nội bộ	214	V.06	-	-
5. Phải thu về cho vay dài hạn	215		-	-
6. Phải thu dài hạn khác	216	V.07	4,714,527,334	3,701,764,248
7. Dự phòng phải thu dài hạn khó đòi (*)	219		(3,200,000,000)	(3,200,000,000)
<b>II. Tài sản cố định (220 = 221 + 224 + 227)</b>	<b>220</b>		<b>544,385,260,384</b>	<b>560,730,932,069</b>
<b>1. Tài sản cố định hữu hình (221 = 222 + 223)</b>	<b>221</b>	<b>V.08</b>	<b>523,167,473,208</b>	<b>553,895,901,718</b>
- Nguyên giá	222		1,135,632,952,647	1,243,012,926,936
- Giá trị hao mòn lũy kế (*)	223		(612,465,479,439)	(689,117,025,218)
<b>2. Tài sản cố định thuê tài chính (224 = 225 + 226)</b>	<b>224</b>	<b>V.09</b>	<b>21,091,787,176</b>	<b>6,646,030,351</b>
- Nguyên giá	225		30,680,191,724	14,580,151,169
- Giá trị hao mòn lũy kế (*)	226		(9,588,404,548)	(7,934,120,818)

CHỈ TIÊU	Mã	Thuyết minh	Số cuối kỳ (31/12/2023)	Số đầu kỳ (01/01/2023)
<b>3. Tài sản cố định vô hình (227 = 228 + 229)</b>	<b>227</b>	<b>V.10</b>	<b>126,000,000</b>	<b>189,000,000</b>
- Nguyên giá	228		660,000,000	660,000,000
- Giá trị hao mòn lũy kế (*)	229		(534,000,000)	(471,000,000)
<b>III. Bất động sản đầu tư (230 = 231 + 232)</b>	<b>230</b>	<b>V.12</b>	<b>5,811,905,951</b>	<b>6,530,497,594</b>
- Nguyên giá	231		17,955,138,931	17,955,138,931
- Giá trị hao mòn lũy kế (*)	232		(12,143,232,980)	(11,424,641,337)
<b>IV. Tài sản dở dang dài hạn (240 = 241 + 242)</b>	<b>240</b>		<b>17,853,601,700</b>	<b>36,266,360,950</b>
1. Chi phí SX, KD dở dang dài hạn	241			
2. Chi phí xây dựng cơ bản dở dang	242		17,853,601,700	36,266,360,950
<b>V. Đầu tư tài chính dài hạn (250 = 251 + 252 + 253 + 254 + 255)</b>	<b>250</b>		<b>49,016,777,103</b>	<b>54,638,411,410</b>
1. Đầu tư vào công ty con	251		-	-
2. Đầu tư vào công ty liên kết, liên doanh	252		44,468,222,103	48,889,856,410
3. Đầu tư góp vốn vào đơn vị khác	253	V.13	1,348,555,000	1,348,555,000
4. Dự phòng giảm giá đầu tư tài chính dài hạn (*)	254		-	-
5. Đầu tư nắm giữ đến ngày đáo hạn	255		3,200,000,000	4,400,000,000
<b>VI. Tài sản dài hạn khác (260 = 261 + 262 + 268)</b>	<b>260</b>		<b>12,644,032,742</b>	<b>12,835,161,771</b>
1. Chi phí trả trước dài hạn	261	V.14	12,644,032,742	12,676,673,610
2. Tài sản thuê thu nhập hoãn lại	262	V.21	-	158,488,161
3. Thiết bị, vật tư, phụ tùng thay thế dài hạn	263			
4. Tài sản dài hạn khác	268			
<b>TỔNG CỘNG TÀI SẢN (270 = 100 + 200)</b>	<b>270</b>		<b>1,105,413,250,379</b>	<b>1,289,904,047,881</b>
<b>C - NỢ PHẢI TRẢ (300 = 310 + 330)</b>	<b>300</b>		<b>956,503,970,066</b>	<b>995,069,322,862</b>
<b>I. Nợ ngắn hạn (310 = 311 + 312 + ... + 324)</b>	<b>310</b>		<b>644,833,938,276</b>	<b>667,712,483,132</b>
1. Phải trả người bán ngắn hạn	311		88,918,712,944	150,714,469,951
2. Người mua trả tiền trước ngắn hạn	312		5,028,580,772	6,877,461,637
3. Thuế và các khoản phải nộp Nhà nước	313	V.16	1,672,123,974	4,639,362,060
4. Phải trả người lao động	314		13,615,750,263	21,259,150,697
5. Chi phí phải trả	315	V.17	2,942,378,145	1,681,812,992
6. Phải trả nội bộ	316		-	-
7. Phải trả theo tiến độ kế hoạch hợp đồng xây dựng	317		-	-
8. Doanh thu chưa thực hiện ngắn hạn	318		558,145,242	528,145,243
9. Phải trả ngắn hạn khác	319	V.18	8,136,843,598	8,415,346,249
10. Vay và nợ thuê tài chính ngắn hạn	320		515,546,214,218	472,398,361,077
11. Dự phòng phải trả ngắn hạn	321		7,810,000,000	
12. Quỹ khen thưởng, phúc lợi	322		605,189,120	1,198,373,226
13. Quỹ bình ôn giá	323		-	-
14. Giao dịch mua bán lại trái phiếu chính phủ	324		-	-
<b>II. Nợ dài hạn (330 = 331 + 332 + ... + 338 + 339)</b>	<b>330</b>		<b>311,670,031,790</b>	<b>327,356,839,730</b>
1. Phải trả dài hạn người bán	331		-	-
2. Người mua trả tiền trước dài hạn	332		-	-
3. Chi phí phải trả dài hạn	333		-	-
4. Phải trả nội bộ về vốn kinh doanh	334		-	-
5. Phải trả dài hạn nội bộ	335	V.19	-	-
6. Doanh thu chưa thực hiện dài hạn	336		8,667,311,933	9,195,457,175
7. Phải trả dài hạn khác	337		831,923,822	1,831,923,822
8. Vay và nợ thuê tài chính dài hạn	338	V.20	302,170,796,035	316,329,458,733
9. Trái phiếu chuyển đổi	339		-	-
10. Cổ phiếu ưu đãi	340		-	-
11. Thuế thu nhập hoãn lại phải trả	341	V.21	-	-
12. Dự phòng phải trả dài hạn	342		-	-
13. Quỹ phát triển khoa học và công nghệ	343		-	-
<b>D - VỐN CHỦ SỞ HỮU (400 = 410 + 430)</b>	<b>400</b>		<b>148,909,280,313</b>	<b>294,834,725,019</b>

11/01/2024

CHỈ TIÊU	Mã	Thuyết minh	Số cuối kỳ (31/12/2023)	Số đầu kỳ (01/01/2023)
<b>I. Vốn chủ sở hữu(410 = 411 + 412 + ... + 421 + 422)</b>	<b>410</b>	<b>V.22</b>	<b>148,909,280,313</b>	<b>294,834,725,019</b>
1. Vốn góp của chủ sở hữu	411		156,399,760,000	156,399,760,000
2. Thặng dư vốn cổ phần	412		-	
3. Quyền chọn chuyển đổi trái phiếu	413		-	
4. Vốn khác của chủ sở hữu	414		-	
5. Cổ phiếu quỹ (*)	415		(12,175,488)	(12,175,488)
6. Chênh lệch đánh giá lại tài sản	416		-	
7. Chênh lệch tỷ giá hối đoái	417		-	
8. Quỹ đầu tư phát triển	418		96,170,865,353	96,374,351,760
9. Quỹ hỗ trợ sắp xếp doanh nghiệp	419		-	
10. Quỹ khác thuộc vốn chủ sở hữu	420		-	
11. Lợi nhuận sau thuế chưa phân phối	421		(115,405,002,838)	29,836,655,797
- LNST chưa phân phối lũy kế đến cuối kỳ trước	421a		18,090,556,411	12,261,748,613
- LNST chưa phân phối kỳ này	421b		(133,495,559,249)	17,574,907,184
13. Lợi ích cổ đông không kiểm soát	429		11,755,833,286	12,236,132,950
<b>TỔNG CỘNG NGUỒN VỐN (440 = 300+400)</b>	<b>440</b>		<b>1,105,413,250,379</b>	<b>1,289,904,047,881</b>

NGƯỜI LẬP BIỂU



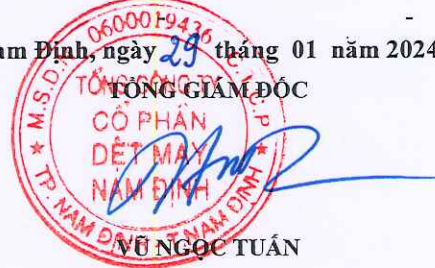
NGUYỄN THỊ KIM OANH

TRƯỞNG PHÒNG TCKT



ĐINH THỊ THU HƯƠNG

Nam Định, ngày 29 tháng 01 năm 2024



11/21 2024 01/01 18/11

**BÁO CÁO KẾT QUẢ HOẠT ĐỘNG SẢN XUẤT KINH DOANH**

**(HỢP NHẤT)**

(Ban hành theo Thông tư số 202/2014/TT-BTC Ngày 22/12/2014 của Bộ trưởng BTC)  
 Quý IV Năm 2023

Đơn vị tiền: Đồng Việt Nam

STT	Chi tiêu	Mã	Thuyết minh	Quý 4		Năm 2023	Năm 2022
				Quý 4 năm 2023	Quý 4 năm 2022		
1	Doanh thu bán hàng và cung cấp dịch vụ	01	VI.25	410,227,931,815	323,979,373,560	1,488,022,021,308	1,316,681,029,884
2	Các khoản giảm trừ doanh thu	02		-	-	0	0
3	Doanh thu thuần về bán hàng và cung cấp dịch vụ (10 = 01 - 02)	10		410,227,931,815	323,979,373,560	1,488,022,021,308	1,316,681,029,884
4	Giá vốn hàng bán	11	VI.27	423,493,273,937	351,883,325,949	1,506,262,097,263	1,237,541,549,034
5	Lợi nhuận gộp về bán hàng và cung cấp dịch vụ (20 = 10 - 11)	20		(13,265,342,122)	(27,903,952,389)	(18,240,075,955)	79,139,480,850
6	Doanh thu hoạt động tài chính	21	VI.26	11,873,616,878	23,906,677,014	38,685,086,890	49,423,702,164
7	Chi phí tài chính	22	VI.28	25,504,815,020	33,124,650,152	97,765,038,116	83,832,576,132
	- Trong đó: Chi phí lãi vay	23		16,366,814,434	16,930,576,675	60,594,243,322	39,996,815,043
8	Phân lãi hoặc lỗ trong công ty liên doanh, liên kết	24		(3,146,373,273)	133,801,615	3,664,222,798	14,039,566,036
9	Chi phí bán hàng	25		3,086,819,476	4,300,964,174	17,351,342,610	21,849,897,457
10	Chi phí quản lý doanh nghiệp	26		9,821,468,349	(4,450,695,618)	40,542,925,401	16,222,510,979
11	Lợi nhuận thuần từ hoạt động kinh doanh (30 = 20 + (21 - 22) + 24 - (25 + 26))	30		(42,951,201,362)	(36,838,392,468)	(131,550,072,394)	20,697,764,482
12	Thu nhập khác	31		83,657,157	(310,615,748)	1,522,771,442	867,794,207
13	Chi phí khác	32		137,282,063	(433,138,307)	564,924,007	1,208,413,866
14	Lợi nhuận khác (40 = 31 - 32)	40		(53,624,906)	122,522,559	957,847,435	(340,619,659)
15	Tổng lợi nhuận kế toán trước thuế (50 = 30 + 40)	50		(43,004,826,268)	(36,715,869,909)	(130,592,224,959)	20,357,144,823
16	Chi phí thuế thu nhập doanh nghiệp hiện hành	51	VI.30	221,913,366	(6,777,646,285)	514,411,692	1,804,641,495
17	Chi phí thuế thu nhập doanh nghiệp hoãn lại	52	VI.30	-	9,291,255	0	70,423,678
18	Lợi nhuận sau thuế thu nhập doanh nghiệp (60 = 50 - 51 - 52)	60		(43,226,739,634)	(29,947,514,879)	(131,106,636,651)	18,482,079,650
	Phân bổ cho:						
19	Cổ đông của công ty mẹ	61	VI.30	-	-	(133,495,559,249)	14,226,068,393
20	Cổ đông không kiểm soát	62	VI.30	(43,033,931,366)	(31,683,107,699)	2,388,922,998	4,256,011,257
21	Lãi cơ bản trên cổ phiếu	70		(192,808,268)	1,735,592,820	2,388,922,998	910,0
				(2,752)	(2,466)	(8,536)	


NGƯỜI LẬP BIỂU

*[Signature]*

TRƯỞNG PHÒNG TCKT

Nam Định, ngày 29 tháng 01 năm 2024

CHỖ CHỮ KÝ VÀ CHỖ ĐÓNG CHỮ



NGUYỄN THỊ KIM OANH

ĐINH THỊ THU HƯỜNG

VU NGỌC TUẤN

**TỔNG CÔNG TY CP DỆT MAY NAM ĐỊNH**

**LƯU CHUYỂN TIỀN TỆ (THEO PHƯƠNG PHÁP GIÁN TIẾP)**

(Ban hành theo Thông tư số 202/2014/TT-BTC Ngày 22/12/2014 của Bộ trưởng BTC)

Thời điểm 31/12/2023

Đơn vị tiền: Đồng Việt Nam


CHỈ TIÊU	Mã	Thuyết minh	Năm 2023	Năm 2022
(2)	(3)	(4)	(5)	(6)
<b>I. Lưu chuyển tiền từ hoạt động kinh doanh</b>				
1. Lợi nhuận trước thuế	01		(130,592,224,959)	16,069,096,334
<b>2. Điều chỉnh cho các khoản</b>				
- Khấu hao TSCĐ	02		69,648,944,890	66,730,913,792
- Các khoản dự phòng	03		(21,657,987,345)	27,145,965,491
- Lãi, lỗ chênh lệch tỷ giá hối đoái chưa thực hiện	04			(22,581,098,966)
- Lãi, lỗ từ hoạt động đầu tư	05		5,766,714,249	(17,748,289,245)
- Chi phí lãi vay	06		60,594,243,322	39,996,815,043
<b>3. Lợi nhuận từ hoạt động kinh doanh trước thay đổi vốn lưu động</b>	<b>08</b>		<b>(16,240,309,843)</b>	<b>109,613,402,449</b>
- Tăng, giảm các khoản phải thu	09		37,246,043,479	(8,601,859,003)
- Tăng, giảm hàng tồn kho	10		112,942,425,617	(152,892,711,137)
- Tăng, giảm các khoản phải trả (Không kể lãi vay phải trả, thuế thu nhập doanh nghiệp phải nộp)	11		(60,829,366,413)	(59,208,549,541)
- Tăng, giảm chi phí trả trước	12		231,301,053	(4,114,391,421)
- Tăng, giảm chứng khoán kinh doanh	13			
- Tiền lãi vay đã trả	14		(54,962,171,658)	(37,353,213,413)
- Thuế thu nhập doanh nghiệp đã nộp	15		(270,244,762)	(1,684,802,158)
- Tiền thu khác từ hoạt động kinh doanh	16			
- Tiền chi khác cho hoạt động kinh doanh	17		(904,100,000)	(2,585,237,001)
<b>Lưu chuyển tiền thuần từ hoạt động kinh doanh</b>	<b>20</b>		<b>17,213,577,473</b>	<b>(156,827,361,225)</b>
<b>II. Lưu chuyển tiền từ hoạt động đầu tư</b>				
1. Tiền chi để mua sắm, xây dựng TSCĐ và các tài sản dài hạn khác	21		(39,838,271,818)	(48,690,733,519)
2. Tiền thu từ thanh lý, nhượng bán TSCĐ và các tài sản dài hạn khác	22		1,124,162,306	177,759,630
3. Tiền chi cho vay, mua các công cụ nợ của đơn vị khác	23		(10,200,000,000)	(5,500,000,000)
4. Tiền thu hồi cho vay, bán lại các công cụ nợ của đơn vị khác	24		6,000,000,000	3,500,000,000
5. Tiền chi đầu tư góp vốn vào đơn vị khác	25			
6. Tiền thu hồi đầu tư góp vốn vào đơn vị khác	26			
7. Tiền thu lãi cho vay, cổ tức và lợi nhuận được chia	27		5,978,164,644	8,371,857,316
<b>Lưu chuyển tiền thuần từ hoạt động đầu tư</b>	<b>30</b>		<b>(36,935,944,868)</b>	<b>(42,141,116,573)</b>
<b>III. Lưu chuyển tiền từ hoạt động tài chính</b>				
1. Tiền thu từ phát hành cổ phiếu, nhận vốn góp của chủ sở hữu	31			
2. Tiền chi trả vốn góp cho các chủ sở hữu, mua lại cổ phiếu của doanh nghiệp đã phát hành	32			
3. Tiền thu từ đi vay	33		1,275,356,889,332	1,185,184,699,454
4. Tiền chi trả nợ gốc vay	34		(1,260,027,251,610)	(1,003,084,294,590)
5. Tiền chi trả nợ thuê tài chính	35		(4,440,114,843)	(2,170,763,223)
6. Cổ tức, lợi nhuận đã trả cho chủ sở hữu	36		(4,498,480,000)	(3,334,401,000)
<b>Lưu chuyển tiền thuần từ hoạt động tài chính</b>	<b>40</b>		<b>6,391,042,879</b>	<b>176,595,240,641</b>
<b>Lưu chuyển tiền thuần trong kỳ (50=20+30+40)</b>	<b>50</b>		<b>(13,331,324,516)</b>	<b>(22,373,237,157)</b>
Tiền và tương đương tiền đầu kỳ	60		23,417,844,228	45,642,476,829
Ảnh hưởng của thay đổi tỷ giá hối đoái quy đổi ngoại tệ	61			148,604,556
<b>Tiền và tương đương tiền cuối kỳ (70=50+60+61)</b>	<b>70</b>		<b>10,086,519,712</b>	<b>23,417,844,228</b>

Nam Định, ngày 29 tháng 01 năm 2024

NGƯỜI LẬP BIỂU

TRƯỞNG PHÒNG TCKT

  
NGUYỄN THỊ KIM OANH

  
ĐINH THỊ THU HƯƠNG

  
TỔNG GIÁM ĐỐC  
VŨ NGỌC TUẤN

**BẢN THUYẾT MINH BÁO CÁO TÀI CHÍNH HỢP NHẤT**

31/12/2023

**I. Đặc điểm hoạt động của doanh nghiệp**

- Hình thức sở hữu vốn Công ty Cổ phần
- Lĩnh vực kinh doanh Các sản phẩm ngành dệt may
- Ngành nghề kinh doanh Sản xuất, kinh doanh hàng sợi, dệt, may mặc và một số ngành nghề khác theo pháp luật
- Chu kỳ sản xuất, kinh doanh thông thường.

5. Đặc điểm hoạt động của doanh nghiệp trong năm tài chính có ảnh hưởng đến Báo cáo tài chính.

6. Cấu trúc Tổng công ty

- Tổng số các Công ty con:

+ Số lượng các Công ty con được hợp nhất: 04 công ty con

+ Số lượng các Công ty con không được hợp nhất:

- Thông tin về tái cấu trúc tổng công ty (các trường hợp mua thêm, thanh lý, thoái vốn tại các công ty con trong kỳ)

- Danh sách các công ty con được hợp nhất: Tỷ lệ lợi ích và quyền biểu quyết của Công ty mẹ

Công ty CP May IV Dệt May Nam Định	53.46%	53.46%
Công ty TNHH MTV Chân Len DM Nam Định	100.00%	100.00%
Công ty CP Dệt Khăn Dệt May Nam Định	62.58%	62.58%
Công ty CP Dịch vụ Thương mại Dệt May Nam Định	52.52%	52.52%

- Các Công ty con bị loại khỏi quá trình hợp nhất (Giải thích rõ lý do).

- Danh sách các Công ty liên kết quan trọng được phản ánh trong báo cáo tài chính hợp nhất theo phương pháp vốn chủ sở hữu:

Công ty CP May I Dệt Nam Định	36.00%	36.00%
Công ty CP Đầu tư Phát triển Đô thị Dệt May NĐ	36.92%	36.92%
Công ty CP May V Dệt May Nam Định	36.00%	36.00%
Công ty CP Dệt - Dệt May Nam Định	45.97%	45.97%

- Danh sách các Công ty liên kết ngừng áp dụng hoặc không áp dụng PP vốn chủ sở hữu khi lập Báo cáo tài chính hợp nhất.

- Danh sách các cơ sở kinh doanh đồng kiểm soát quan trọng được phản ánh trong BCTC hợp nhất theo PP vốn chủ sở hữu

- Danh sách các cơ sở kinh doanh đồng kiểm soát ngừng áp dụng hoặc không áp dụng PP vốn chủ sở hữu khi lập BCTC hợp nhất

- Những sự kiện ảnh hưởng quan trọng đến hoạt động kinh doanh của Tập đoàn trong năm báo cáo

**II. Kỳ kế toán, đơn vị tiền tệ sử dụng trong kế toán**

1. Kỳ kế toán năm (bắt đầu từ ngày 01/01/2023 kết thúc vào ngày 31/12/2023).

2. Đơn vị tiền tệ sử dụng trong kế toán: Việt Nam Đồng

**III. Chuẩn mực và Chế độ kế toán áp dụng**

1. Chế độ kế toán áp dụng: Theo TT 200/2014/TT-BTC, chuẩn mực kế toán và quy định hiện hành

2. Tuyên bố về việc tuân thủ Chuẩn mực kế toán và Chế độ kế toán

**IV. Các chính sách kế toán áp dụng (trong trường hợp doanh nghiệp đáp ứng giả định hoạt động liên tục)**

1. Nguyên tắc chuyển đổi Báo cáo tài chính lập bằng ngoại tệ sang Đồng Việt Nam (Trường hợp đồng tiền ghi sổ kế toán khác với Đồng Việt Nam)

Theo tỷ giá quy định

2. Các loại tỷ giá hối đoái áp dụng trong kế toán

3. Nguyên tắc xác định lãi suất thực tế (lãi suất hiệu lực) dùng để chiết khấu dòng tiền;

4. Nguyên tắc ghi nhận các khoản tiền và các khoản tương đương tiền: VND và quy đổi VND

5. Nguyên tắc kế toán các khoản đầu tư tài chính

a) Chứng khoán kinh doanh;

b) Các khoản đầu tư nắm giữ đến ngày đáo hạn;

c) Các khoản cho vay;

d) Đầu tư vào công ty con; công ty liên doanh, liên kết;

đ) Đầu tư vào công cụ vốn của đơn vị khác;

e) Các phương pháp kế toán đối với các giao dịch khác liên quan đến đầu tư tài chính.

6. Nguyên tắc kế toán nợ phải thu

7. Nguyên tắc ghi nhận hàng tồn kho:

- Nguyên tắc ghi nhận hàng tồn kho: Nguyên tắc giá gốc

- Phương pháp tính giá trị hàng tồn kho: Phương pháp bình quân gia quyền

- Phương pháp hạch toán hàng tồn kho: Kế khai thường xuyên

- Phương pháp lập dự phòng giảm giá hàng tồn kho: Theo quy định của BTC

8. Nguyên tắc ghi nhận và khấu hao TSCĐ, TSCĐ thuê tài chính, bất động sản đầu tư: Nguyên tắc giá gốc, khấu hao theo PP đường thẳng

9. Nguyên tắc kế toán các hợp đồng hợp tác kinh doanh.

10. Nguyên tắc kế toán thuế TNDN hoãn lại.

11. Nguyên tắc kế toán chi phí trả trước.

12. Nguyên tắc kế toán nợ phải trả

13. Nguyên tắc ghi nhận vay và nợ phải trả thuê tài chính

14. Nguyên tắc ghi nhận và vốn hóa các khoản chi phí đi vay:

15. Nguyên tắc ghi nhận chi phí phải trả.

16. Nguyên tắc và phương pháp ghi nhận các khoản dự phòng phải trả.

17. Nguyên tắc ghi nhận doanh thu chưa thực hiện

18. Nguyên tắc ghi nhận trái phiếu chuyển đổi

19. Nguyên tắc ghi nhận vốn chủ sở hữu:

- Nguyên tắc ghi nhận vốn góp của chủ sở hữu, thặng dư vốn cổ phần, quyền chọn trái phiếu chuyển đổi, vốn khác của chủ sở hữu.

- Nguyên tắc ghi nhận chênh lệch đánh giá lại tài sản.

- Nguyên tắc ghi nhận chênh lệch tỷ giá.

- Nguyên tắc ghi nhận lợi nhuận chưa phân phối.

20. Nguyên tắc và phương pháp ghi nhận doanh thu:

- Doanh thu bán hàng;

- Doanh thu cung cấp dịch vụ;

- Doanh thu hoạt động tài chính;

- Doanh thu hợp đồng xây dựng.
- Thu nhập khác
- 21 Nguyên tắc kế toán các khoản giảm trừ doanh thu
- 22. Nguyên tắc kế toán giá vốn hàng bán.
- 23. Nguyên tắc kế toán chi phí tài chính.
- 24. Nguyên tắc kế toán chi phí bán hàng, chi phí quản lý doanh nghiệp.
- 25. Nguyên tắc và phương pháp ghi nhận chi phí thuế thu nhập doanh nghiệp hiện hành, chi phí thuế thu nhập doanh nghiệp hoãn lại.
- 26. Các nguyên tắc và phương pháp lập BCTC hợp nhất

**V. Các chính sách kế toán áp dụng (trong trường hợp doanh nghiệp không đáp ứng giả định hoạt động liên tục)**

1. Có tài phân loại tài sản dài hạn và nợ phải trả dài hạn thành ngắn hạn không?
2. Nguyên tắc xác định giá trị từng loại tài sản và nợ phải trả (theo giá trị thuần có thể thực hiện được, giá trị có thể thu hồi, giá trị hợp lý, giá trị hiện tại, giá trị hiện hành...)
3. Nguyên tắc xử lý tài chính đối với:
  - Các khoản dự phòng;
  - Chênh lệch đánh giá lại tài sản và chênh lệch tỷ giá (còn đang phản ánh trên Bảng cân đối kế toán – nếu có).

**VI. Thông tin bổ sung cho các khoản mục trình bày trong Bảng cân đối kế toán**

		31/12/2023				Đơn vị tính: đồng	
		Giá gốc		Dự phòng		Đầu năm	
<b>1. Tiền</b>							
- Tiền mặt		10,086,519,712				23,417,844,228	
- Tiền gửi ngân							
- Tiền đang							
<b>Cộng</b>		<b>10,086,519,712</b>		<b>-</b>		<b>23,417,844,228</b>	
<b>2. Các khoản đầu tư tài chính</b>							
		31/12/2023				Đầu năm	
a) Chúng khoán kinh doanh		Giá gốc		Dự phòng		Giá gốc	
		Giá trị hợp lý		Dự phòng		Giá trị hợp lý	
- Tổng giá trị cổ phiếu;							
(chi tiết từng loại cổ phiếu chiếm từ 10% trên tổng giá trị cổ phiếu trở lên)							
- Tổng giá trị trái phiếu;							
(chi tiết từng loại trái phiếu chiếm từ 10% trên tổng giá trị trái phiếu trở lên)							
- Các khoản đầu tư khác;							
- Lý do thay đổi với từng khoản đầu tư/loại cổ phiếu, trái phiếu:							
+ Về số lượng							
+ Về giá trị							
b) Đầu tư nắm giữ đến ngày đáo hạn		31/12/2023				Đầu năm	
b1) Ngắn hạn		Giá gốc				Giá gốc	
- Tiền gửi có kỳ hạn		25,700,000,000				21,500,000,000	
- Trái phiếu							
- Các khoản đầu tư khác(cho vay)							
b2) Dài hạn							
- Tiền gửi có kỳ hạn							
- Trái phiếu							
- Các khoản đầu tư khác							
c) Đầu tư góp vốn vào đơn vị khác							
- Đầu tư vào công ty liên doanh, liên kết (chi tiết khoản đầu tư vào từng công ty liên doanh, liên kết);		41,816,174,793				41,816,174,793	
1 Công ty CP May 1 Dệt Nam Định		3,045,174,793				3,045,174,793	
2 Công ty CP May 5 Dệt Nam Định		1,980,000,000				1,980,000,000	
3 Công ty CP Phát triển Đô thị Dệt May Nam Định		23,000,000,000				23,000,000,000	
4 Công ty CP Dệt - Dệt Nam Định		13,791,000,000				13,791,000,000	
- Đầu tư vào đơn vị khác (chi tiết khoản đầu tư vào từng đơn vị khác);		1,348,555,000				1,348,555,000	
1 Vietinbank		1,348,555,000				1,348,555,000	
2 Cty CP Bông Miền Bắc							
- Tóm tắt tình hình hoạt động của các công ty con, công ty liên doanh, liên kết trong kỳ;							
- Các giao dịch trọng yếu giữa doanh nghiệp và công ty con, liên doanh, liên kết trong kỳ.							
<b>3. Phải thu khách hàng</b>		31/12/2023				Đầu năm	
a) Phải thu khách hàng ngắn hạn							
- Chi tiết các khoản phải thu khách hàng chiếm từ 10% trở lên trên tổng phải thu khách hàng		25,319,175,957				59,902,149,740	
1 Công ty TNHH Dệt may Châu Giang		11,397,904,974				46,079,800,144	
2 Công ty TNHH Dệt May Huy Gia Bảo		7,494,734,172					
3 Công ty TNHH Đức Hiếu		1,865,947,862				9,052,076,959	
4 Công ty TNHH Dệt may Phú Cường		2,325,689,279				1,852,181,793	



5	Công ty TNHH Dệt May Hoàng Dũng	2,234,899,670	2,918,090,844
6	Công ty TNHH Dệt Việt Phú		6,813,664,110

- b) Phải thu khách hàng dài hạn  
c) Phải thu khách hàng là các bên liên quan (chi tiết)  
d) Khách hàng khác

	Cộng	137,224,373,991	148,886,894,966
		162,543,549,948	208,789,044,706

4. Phải thu khác

		31/12/2023	Đầu năm
		Giá trị Dự phòng	Giá trị Dự phòng
a) Ngắn hạn		7,461,705,752	6,161,318,578
- Phải thu về cổ phần hoá;		-	-
- Phải thu về cổ tức và lợi nhuận được chia;		-	2,625,350,000
- Phải thu người lao động;		-	-
- Ký cược, ký quỹ;	3,699,247,000	-	420,868,000
- Cho mượn; tạm ứng	331,944,726	-	355,389,589
- Các khoản chi hộ	-	-	-
- Phải thu khác.	3,430,514,026	-	2,759,710,989
b) Dài hạn (tương tự các khoản mục ngắn hạn)			
	Cộng	7,461,705,752	6,161,318,578

5. Tài sản thiếu chờ xử lý

		31/12/2023	Đầu năm
		Số lượng Giá trị	Số lượng Giá trị
a) Tiền			
b) Hàng tồn kho			
c) TSCĐ			
d) Tài sản khác			

6. Nợ xấu

		31/12/2023	Đầu năm
		Giá gốc Giá trị có thể thu hồi	Giá gốc Giá trị có thể thu hồi

7. Hàng tồn kho:

		31/12/2023	Đầu năm
		Giá gốc Dự phòng	Giá gốc Dự phòng
- Hàng đang đi trên đường;	23,598,213,750	-	34,504,747,200
- Nguyên liệu, vật liệu;	84,320,793,179	-	90,616,018,328
- Công cụ, dụng cụ;	218,672,505	-	147,318,073
- Chi phí sản xuất kinh doanh dở dang;	12,211,989,216	-	19,492,620,405
- Thành phẩm;	135,066,228,235	-	219,833,680,408
- Hàng hóa;	26,342,485,291	-	24,590,270,010
- Hàng gửi bán;	-	-	5,516,153,369
- Hàng hóa kho bảo thuế.	-	-	-
	Cộng	281,758,382,176	394,700,807,793

- Giá trị hàng tồn kho ứ đọng, kém chất lượng không có khả năng tiêu thụ tại thời điểm cuối kỳ; Nguyên nhân và hướng xử lý đối với hàng tồn kho ứ đọng, kém, mất phẩm chất;

- Giá trị hàng tồn kho dùng để thế chấp, cầm cố bảo đảm các khoản nợ phải trả tại thời điểm cuối kỳ;

- Chênh lệch (nếu có) về số lượng và giá trị giữa số ghi sổ kế toán và số thực tế khi kiểm kê hàng tồn kho tại thời điểm cuối kỳ; Nguyên nhân, trách nhiệm bồi thường...;

- Những trường hợp hay sự kiện dẫn đến việc trích lập thêm hoặc hoàn nhập dự phòng giảm giá hàng tồn kho;

8. Tài sản dở dang dài hạn

		31/12/2023	Đầu năm
		Giá gốc Giá trị có thể thu hồi	Giá gốc Giá trị có thể thu hồi

a) Chi phí sản xuất, kinh doanh dở dang dài hạn

(Chi tiết cho từng loại, nêu lý do vì sao không hoàn thành trong một chu kỳ sản xuất, kinh doanh thông thường)

		31/12/2023	Đầu năm
		Giá gốc	Giá gốc
b) Xây dựng cơ bản dở dang (Chi tiết cho các công trình chiếm từ 10% trên tổng giá trị XDDB)			
- Mua sắm;			
- XDDB:			
1	Chi phí cho dự án di dời	12,840,234,566	12,840,234,566
2	XDDB khác	5,013,367,134	23,426,126,384
- Sửa chữa.			
	Cộng	17,853,601,700	36,266,360,950

9. Tăng, giảm tài sản cố định hữu hình:

Khoản mục	Nhà cửa, vật kiến trúc	Máy móc, thiết bị	Phương tiện vận tải, truyền dẫn	Thiết bị quản lý	TSCĐ hữu hình khác	Tổng cộng
Nguyên giá						
Số dư đầu năm	333,011,361,790.0	850,565,168,197	56,018,700,634	3,417,696,315	-	1,243,012,926,936
- Mua trong năm		36,060,935,409		586,683,962		36,647,619,371
- Đầu tư XDDB	5,897,181,207					5,897,181,207
- Tăng khác (điều chuyển)		16,169,153,042				16,169,153,042
- Giảm do di dời						-
- Thanh lý, nhượng bán		41,117,762,582				41,117,762,582
- Giảm khác (điều chuyển)		124,976,165,327				124,976,165,327
Số dư cuối kỳ	338,908,542,997	736,701,328,739	56,018,700,634	4,004,380,277	-	1,135,632,952,647
Giá trị hao mòn lũy kế						

<b>Số dư đầu năm</b>	<b>125,892,385,033</b>	<b>530,397,320,045</b>	<b>30,706,477,887</b>	<b>2,120,842,253</b>	<b>689,117,025,218</b>
- Khấu hao trong năm	16,522,352,992	46,228,440,148	4,254,904,214	207,372,163	67,213,069,517
- Tăng khác					-
- Giảm do di dời					-
- Thanh lý, nhượng bán		22,852,226,612			22,852,226,612
- Giảm khác		121,012,388,684			121,012,388,684
<b>Số dư cuối kỳ</b>	<b>142,414,738,025</b>	<b>432,761,144,897</b>	<b>34,961,382,101</b>	<b>2,328,214,416</b>	<b>612,465,479,439</b>
<b>Giá trị còn lại</b>					
- Tại ngày đầu năm	207,118,976,757	320,167,848,152	25,312,222,747	1,296,854,062	553,895,901,718
- Tại ngày cuối kỳ	196,493,804,972	303,940,183,842	21,057,318,533	1,676,165,861	523,167,473,208

- Giá trị còn lại cuối kỳ của TSCĐ hữu hình dùng để thế chấp, cầm cố đảm bảo khoản vay;
- Nguyên giá TSCĐ cuối năm đã khấu hao hết nhưng vẫn còn sử dụng;
- Nguyên giá TSCĐ cuối năm chờ thanh lý;
- Các cam kết về việc mua, bán TSCĐ hữu hình có giá trị lớn trong tương lai;
- Các thay đổi khác về TSCĐ hữu hình:

**10. Tăng, giảm tài sản cố định vô hình:**

Khoản mục	Quyền sử dụng đất	Quyền phát hành	Bản quyền, bằng sáng chế	Phần mềm	TSCĐ vô hình khác	Tổng cộng
<b>Nguyên giá</b>						
Số dư đầu năm				660,000,000		660,000,000
- Mua trong năm						-
- Tạo ra từ nội bộ DN						
- Tăng do hợp nhất kinh doanh						
- Tăng khác						
- Thanh lý, nhượng bán						-
- Giảm khác						
Số dư cuối kỳ				660,000,000		660,000,000
<b>Giá trị hao mòn lũy kế</b>						
Số dư đầu năm				471,000,000		471,000,000
- Khấu hao trong năm				63,000,000		63,000,000
- Tăng khác						
- Thanh lý, nhượng bán						-
- Giảm khác						
Số dư cuối kỳ				534,000,000		534,000,000
<b>Giá trị còn lại</b>						
- Tại ngày đầu năm				189,000,000		189,000,000
- Tại ngày cuối kỳ				126,000,000		126,000,000

\* Thuyết minh số liệu và giải trình khác:

**11. Tăng, giảm tài sản cố định thuê tài chính:**

Khoản mục	Nhà cửa, vật kiến trúc	Máy móc, thiết bị	Phương tiện vận tải, truyền dẫn	TSCĐ hữu hình khác	Tài sản cố định vô hình	Tổng cộng
<b>Nguyên giá</b>		14,580,151,169				14,580,151,169
Số dư đầu năm						
- Thuê tài chính trong năm		17,255,222,520				
- Mua lại TSCĐ thuê tài chính						
- Tăng khác						
- Trả lại TSCĐ thuê tài chính						
- Giảm khác		1,155,181,965				
Số dư cuối kỳ		30,680,191,724				30,680,191,724
<b>Giá trị hao mòn lũy kế</b>						
Số dư đầu năm		7,934,120,818				7,934,120,818
- Khấu hao trong năm		1,654,283,730				1,654,283,730
- Mua lại TSCĐ thuê tài chính						
- Tăng khác						
- Trả lại TSCĐ thuê tài chính						
- Giảm khác						
Số dư cuối kỳ		9,588,404,548				9,588,404,548
<b>Giá trị còn lại</b>						
- Tại ngày đầu năm		6,646,030,351				6,646,030,351
- Tại ngày cuối kỳ		21,091,787,176				21,091,787,176

\* Tiền thuê phát sinh thêm được ghi nhận là chi phí trong năm;

\* Căn cứ để xác định tiền thuê phát sinh thêm;

\* Điều khoản gia hạn thuê hoặc quyền được mua tài sản;

**12. Tăng, giảm bất động sản đầu tư:**

Khoản mục	Số đầu năm	Tăng trong năm	Giảm trong năm	Số cuối kỳ
<b>Nguyên giá</b>	17,955,138,931			17,955,138,931
- Quyền sử dụng đất				
- Nhà	17,955,138,931			17,955,138,931
- Nhà và quyền sử dụng đất				
- Cơ sở hạ tầng				
<b>Giá trị hao mòn lũy kế</b>	11,424,641,337	718,591,643		12,143,232,980
- Quyền sử dụng đất				
- Nhà	11,424,641,337	718,591,643		12,143,232,980
- Nhà (tăng do sáp nhập)				

- Nhà và quyền sử dụng đất				
- Cơ sở hạ tầng				
<b>Giá trị còn lại</b>	<b>6,530,497,594</b>			<b>5,811,905,951</b>
- Quyền sử dụng đất				
- Nhà	6,530,497,594	-	718,591,643	5,811,905,951
- Nhà và quyền sử dụng đất				
- Cơ sở hạ tầng				

\* Thuyết minh số liệu và giải trình khác:

<b>13. Chi phí trả trước</b>	<b>31/12/2023</b>		<b>Đầu năm</b>	
a) Ngắn hạn (chi tiết theo từng khoản mục)				
- Chi phí trả trước về thuê hoạt động TSCĐ;				
- Công cụ, dụng cụ xuất dùng;				
- Chi phí đi vay;				
- Các khoản khác (nếu chi tiết nếu có thể).	1,519,454,125	-	1,794,450,910	-
b) Dài hạn				
- Chi phí thành lập doanh nghiệp				
- Chi phí mua bảo hiểm;				
- Các khoản khác (nếu chi tiết nếu có thể).	12,644,032,742	-	12,676,673,610	-
<b>Cộng</b>	<b>14,163,486,867</b>	<b>-</b>	<b>14,471,124,520</b>	<b>-</b>

<b>14. Tài sản khác</b>	<b>31/12/2023</b>		<b>Đầu năm</b>	
14.1.a) Ngắn hạn (chi tiết theo từng khoản mục)				
1 Thuê GTGT được khấu trừ	4,922,017,487		4,989,488,341	
2 Thuê và các khoản khác phải thu Nhà nước	4,922,017,487		4,896,290,530	
Thuê GTGT hàng NK	-		93,197,811	
Thuê TNDN	-		-	
Thuê TNCN	-		29,560,275	
Thuê khác+tiền thuê đất	-		63,637,536	
b) Tài sản dài hạn khác				
14.2) Dài hạn (chi tiết theo từng khoản mục)				
<b>Cộng</b>	<b>4,922,017,487</b>	<b>-</b>	<b>4,989,488,341</b>	<b>-</b>

<b>15. Vay và nợ thuê tài chính</b>	<b>31/12/2023</b>		<b>Đầu năm</b>	
a) Vay ngắn hạn	Giá trị		Giá trị	
b) Vay dài hạn (Chi tiết theo kỳ hạn)				
1 Ngân hàng SHB	515,546,214,218	-	472,398,361,077	-
2 Ngân hàng Á Châu	302,170,796,035	-	316,329,458,733	-
3 Tập đoàn	77,815,139,767	-	100,648,690,511	-
4 Ngân hàng ADB	359,920,067	-	1,445,105,603	-
6 Ngân hàng Quân Đội	64,999,388,608	-	64,999,388,608	-
8 Vay dài hạn tín dụng CN	129,015,151,282	-	128,451,703,522	-
9 Khác	647,448,510	-	2,344,316,596	-
10	9,450,000,000	-	9,450,000,000	-
<b>Cộng</b>	<b>19,883,747,801</b>	<b>-</b>	<b>8,990,253,893</b>	<b>-</b>
<b>Cộng</b>	<b>817,717,010,253</b>	<b>-</b>	<b>788,727,819,810</b>	<b>-</b>

c) Các khoản nợ thuê tài chính

Thời hạn	Năm nay			Năm trước		
	Tổng khoản thanh toán tiền thuê tài chính	Trả tiền lãi thuê	Trả nợ gốc	Tổng khoản thanh toán tiền thuê tài chính	Trả tiền lãi thuê	Trả nợ gốc
Từ 1 năm trở xuống						
Trên 1 năm đến 5 năm	5,374,280,798	934,165,955	4,440,114,843	2,548,342,402	268,238,349	2,280,104,053
Trên 5 năm						

<b>d) Số vay và nợ thuê tài chính quá hạn chưa thanh toán</b>	<b>31/12/2023</b>		<b>Đầu năm</b>	
	Gốc	Lãi	Gốc	Lãi
- Vay;				
- Nợ thuê tài chính;				
- Lý do chưa thanh toán				
<b>Cộng</b>				

<b>16. Phải trả người bán</b>	<b>31/12/2023</b>		<b>Đầu năm</b>	
	Giá trị	Số có khả năng trả nợ	Giá trị	Số có khả năng trả nợ
a) Phải trả người bán ngắn hạn				
- Chi tiết cho từng đối tượng chiếm từ 10% trở lên trên tổng phải thu				
1 LOUIS DREYFUS COMPANY SUISSE SA	-	-	-	-
2 KANGWAL POLYESTER CO LTD	5,231,702,617	5,231,702,617	6,080,218,927	6,080,218,927
3 Công ty CP Xây Dựng BYD Việt Nam	3,150,018,845	3,150,018,845	11,150,018,845	11,150,018,845
4 Công ty TNHH Hoá Phẩm Thịnh Phát	5,800,542,285	5,800,542,285	4,676,424,000	4,676,424,000
5 Chi nhánh Công ty TNHH Hóa chất T	2,694,915,000	2,694,915,000	2,560,472,004	2,560,472,004
6 Khách hàng khác	72,041,534,197	72,041,534,197	126,247,336,175	126,247,336,175
b) Phải trả người bán dài hạn				
<b>Cộng</b>	<b>88,918,712,944</b>	<b>88,918,712,944</b>	<b>150,714,469,951</b>	<b>150,714,469,951</b>

<b>17. Thuế và các khoản phải nộp nhà nước</b>	<b>Đầu năm</b>	<b>Số phải nộp trong năm</b>	<b>Số đã thực nộp/ bù trừ trong năm</b>	<b>Cuối kỳ</b>
--	----------------	------------------------------	---	----------------

a) Phải nộp (chi tiết theo từng loại thuế)

1 Thuế GTGT	2,830,237,214	8,860,073,237	(11,342,203,548)	348,106,903
2 Thuế TNCN	29,560,275	230,385,739	(238,278,016)	21,667,998
3 Thuế Tài nguyên	13,988,032	298,580,738	(299,509,490)	13,059,280
4 Thuế TNDN	194,548,576	1,364,985,979	(270,244,762)	1,289,289,793
5 Tiền thuê đất		6,154,483,395	(6,154,483,395)	
6 Thuế khác		51,217,600	(51,217,600)	
<b>Cộng</b>	<b>3,068,334,097</b>	<b>16,959,726,688</b>	<b>(18,355,936,811)</b>	<b>1,672,123,974</b>
b) Phải thu (chi tiết theo từng loại thuế)				
1 Thuế TNDN	88,635,411		(88,635,411)	
2 Thuế khác				
3 Thuế TNCN				
4 Tiền thuê đất	4,562,400		(4,562,400)	
5 Thuế GTGT hàng Nhập khẩu				
<b>Cộng</b>	<b>93,197,811</b>		<b>(93,197,811)</b>	
<b>18. Chi phí phải trả</b>	<b>31/12/2023</b>			<b>Đầu năm</b>
a) Ngắn hạn				
- Trích trước chi phí tiền lương trong thời gian nghỉ phép				
- Chi phí trong thời gian ngừng kinh doanh				
- Chi phí trích trước tạm tính giá vốn				
- Các khoản trích trước khác	2,942,378,145			1,681,812,992
b) Dài hạn				
- Lãi vay				
- Các khoản khác (chi tiết từng khoản)				
<b>Cộng</b>				
<b>19. Phải trả khác</b>	<b>31/12/2023</b>			<b>Đầu năm</b>
a) Ngắn hạn				
- Tài sản thừa chờ giải quyết;				
- Kinh phí công đoàn;	593,695,623			532,350,903
- Bảo hiểm xã hội;	28,179,465			
- Bảo hiểm y tế;	5,852,512			
- Bảo hiểm thất nghiệp;	26,172,777			24,481,171
- Phải trả về cổ phần hoá;				
- Nhận ký quỹ, ký cược ngắn hạn;	119,423,822			119,423,822
- Cổ tức, lợi nhuận phải trả;	1,496,390,250			5,995,720,250
- Các khoản phải trả, phải nộp khác.	5,867,129,149			1,743,370,103
<b>Cộng</b>	<b>8,136,843,598</b>			<b>8,415,346,249</b>
b) Dài hạn (chi tiết từng khoản mục)				
- Nhận ký quỹ, ký cược dài hạn				
- Các khoản phải trả, phải nộp khác				
c) Số nợ quá hạn chưa thanh toán (chi tiết từng khoản mục, lý do chưa thanh toán nợ quá hạn)				
<b>20. Doanh thu chưa thực hiện</b>	<b>31/12/2023</b>			<b>Đầu năm</b>
a) Ngắn hạn				
- Doanh thu nhận trước;				
- Doanh thu từ chương trình khách hàng truyền thống;				
- Các khoản doanh thu chưa thực hiện khác.				
<b>Cộng</b>				
b) Dài hạn (chi tiết từng khoản mục như ngắn hạn)	8,667,311,933			9,195,457,175
c) Khả năng không thực hiện được hợp đồng với khách hàng (chi tiết từng khoản mục, lý do không có khả năng thực hiện).				
<b>21. Trái phiếu phát hành</b>				
21.1. Trái phiếu thường (chi tiết theo từng loại)	<b>31/12/2023</b>			<b>Đầu năm</b>
	Giá trị	Lãi suất	Kỳ hạn	Giá trị
- Mệnh giá;				Lãi suất
- Chiết khấu;				Kỳ hạn
- Phụ trội.				
<b>Cộng</b>				
21.2. Trái phiếu chuyển đổi:				
a. Trái phiếu chuyển đổi tại thời điểm đầu kỳ:				
- Thời điểm phát hành, kỳ hạn gốc và kỳ hạn còn lại từng loại trái phiếu chuyển đổi;				
- Số lượng từng loại trái phiếu chuyển đổi;				
- Mệnh giá, lãi suất từng loại trái phiếu chuyển đổi;				
- Tỷ lệ chuyển đổi thành cổ phiếu từng loại trái phiếu chuyển đổi;				
- Lãi suất chiết khấu dùng để xác định giá trị phần nợ gốc của từng loại trái phiếu chuyển đổi;				
- Giá trị phần nợ gốc và phần quyền chọn cổ phiếu của từng loại trái phiếu chuyển đổi.				
b. Trái phiếu chuyển đổi phát hành thêm trong kỳ:				
- Thời điểm phát hành, kỳ hạn gốc từng loại trái phiếu chuyển đổi;				
- Số lượng từng loại trái phiếu chuyển đổi;				
- Mệnh giá, lãi suất từng loại trái phiếu chuyển đổi;				
- Tỷ lệ chuyển đổi thành cổ phiếu từng loại trái phiếu chuyển đổi;				
- Lãi suất chiết khấu dùng để xác định giá trị phần nợ gốc của từng loại trái phiếu chuyển đổi;				
- Giá trị phần nợ gốc và phần quyền chọn cổ phiếu của từng loại trái phiếu chuyển đổi.				
c. Trái phiếu chuyển đổi được chuyển thành cổ phiếu trong kỳ:				
- Số lượng từng loại trái phiếu đã chuyển đổi thành cổ phiếu trong kỳ; Số lượng cổ phiếu phát hành thêm trong kỳ để chuyển đổi trái phiếu;				

- Giá trị phần nợ gốc của trái phiếu chuyển đổi được ghi tăng vốn chủ sở hữu.

d. Trái phiếu chuyển đổi đã đáo hạn không được chuyển thành cổ phiếu trong kỳ:  
 - Số lượng từng loại trái phiếu đã đáo hạn không chuyển đổi thành cổ phiếu trong kỳ;  
 - Giá trị phần nợ gốc của trái phiếu chuyển đổi được hoàn trả cho nhà đầu tư.

e. Trái phiếu chuyển đổi tại thời điểm cuối kỳ:  
 - Kỳ hạn gốc và kỳ hạn còn lại từng loại trái phiếu chuyển đổi;  
 - Số lượng từng loại trái phiếu chuyển đổi;  
 - Mệnh giá, lãi suất từng loại trái phiếu chuyển đổi;  
 - Tỷ lệ chuyển đổi thành cổ phiếu từng loại trái phiếu chuyển đổi;  
 - Lãi suất chiết khấu dùng để xác định giá trị phần nợ gốc của từng loại trái phiếu chuyển đổi;  
 - Giá trị phần nợ gốc và phần quyền chọn cổ phiếu của từng loại trái phiếu chuyển đổi.

**22. Cổ phiếu ưu đãi phân loại là nợ phải trả**

**23. Dự phòng phải trả**

31/12/2023

Đầu năm

a) Ngắn hạn  
 - Dự phòng bảo hành sản phẩm hàng hóa;  
 - Dự phòng bảo hành công trình xây dựng;  
 - Dự phòng tái cơ cấu;  
 - Dự phòng phải trả khác (Chi phí sửa chữa TSCĐ định kỳ, chi phí hoàn nguyên môi trường...)  
**Cộng**

b) Dài hạn (chỉ tiết từng khoản mục như ngắn hạn)

**24. Tài sản thuế thu nhập hoãn lại và thuế thu nhập hoãn lại phải trả**

a. Tài sản thuế thu nhập hoãn lại: 31/12/2023  
 - Thuế suất thuế TNDN sử dụng để xác định giá trị tài sản thuế thu nhập hoãn lại  
 - Tài sản thuế thu nhập hoãn lại liên quan đến khoản chênh lệch tạm thời được khấu trừ  
 - Tài sản thuế thu nhập hoãn lại liên quan đến khoản lỗ tính thuế chưa sử dụng  
 - Tài sản thuế thu nhập hoãn lại liên quan đến khoản ưu đãi tính thuế chưa sử dụng  
 - Số bù trừ với thuế thu nhập hoãn lại phải trả  
**Tài sản thuế thu nhập hoãn lại**

Đầu năm

158,488,161

b- Thuế thu nhập hoãn lại phải trả 31/12/2023  
 - Thuế suất thuế TNDN sử dụng để xác định giá trị thuế thu nhập hoãn lại phải trả  
 - Thuế thu nhập hoãn lại phải trả phát sinh từ các khoản chênh lệch tạm thời chịu thuế  
 - Số bù trừ với tài sản thuế thu nhập hoãn lại

Đầu năm

**25. Vốn chủ sở hữu**

a. Bảng đối chiếu biến động của vốn chủ sở hữu

	Các khoản mục thuộc vốn chủ sở hữu							
	Vốn góp của chủ sở hữu	Thặng dư vốn cổ phần	Cổ phiếu quỹ	Quỹ đầu tư	Quỹ dự phòng TC	LNST chưa phân phối	Các khoản mục khác	Cộng
A	1	2	3	4	5	7	8	9
Số dư đầu năm nay	156,399,760,000		(12,175,488)	96,374,351,760	-	29,836,655,797	12,236,132,950	294,834,725,019
- Tăng vốn trong năm nay								
- Lãi trong năm nay						(133,495,559,249)		(133,495,559,249)
- Tăng khác								
- Giảm vốn năm nay								-
- Lỗ trong năm nay								-
- Giảm khác								-
Số dư cuối kỳ	156,399,760,000	-	(12,175,488)	96,170,865,353	-	(115,405,002,838)	11,755,833,286	148,909,280,313

b. Chi tiết vốn góp của chủ sở hữu

31/12/2023

Đầu năm

- Vốn góp của công ty mẹ (nếu là công ty con) 83,946,550,000  
 - Vốn góp của các đối tượng khác 72,453,210,000  
 - Số lượng cổ phiếu quỹ:  
**Cộng** 156,399,760,000  
 Năm nay

83,946,550,000  
 72,453,210,000

156,399,760,000  
 31/12/2023

c. Các giao dịch về vốn với các chủ sở hữu và phân phối cổ tức, chia lợi nhuận

- Vốn đầu tư của chủ sở hữu  
 + Vốn góp đầu năm  
 + Vốn góp tăng trong năm  
 + Vốn góp giảm trong năm  
 + Vốn góp cuối năm  
 - Cổ tức, lợi nhuận đã chia

d. Cổ tức

- Cổ tức đã công bố sau ngày kết thúc kỳ kế toán năm:  
 + Cổ tức đã công bố trên cổ phiếu phổ thông:.....  
 + Cổ tức đã công bố trên cổ phiếu ưu đãi:.....  
 - Cổ tức của cổ phiếu ưu đãi lũy kế chưa được ghi nhận:.....

đ- Cổ phiếu	31/12/2023	Đầu năm
- Số lượng cổ phiếu đăng ký phát hành		
- Số lượng cổ phiếu đã bán ra công chúng		
+ Cổ phiếu phổ thông		
+ Cổ phiếu ưu đãi		
- Số lượng cổ phiếu được mua lại		
+ Cổ phiếu phổ thông		
+ Cổ phiếu ưu đãi		
- Số lượng cổ phiếu đang lưu hành		
+ Cổ phiếu phổ thông		
+ Cổ phiếu ưu đãi		
* Mệnh giá cổ phiếu đang lưu hành :.....		
e. Các quỹ của doanh nghiệp:		
- Quỹ đầu tư phát triển	96,170,865,353	96,374,351,760
- Quỹ khác thuộc vốn chủ sở hữu		
g. Thu nhập và chi phí, lãi hoặc lỗ được ghi nhận trực tiếp vào Vốn chủ sở hữu theo qui định của các chuẩn mực kế toán cụ thể.		
<b>26. Chênh lệch đánh giá lại tài sản</b>	<b>31/12/2023</b>	<b>Năm trước</b>
Lý do thay đổi giữa số đầu năm và cuối năm (đánh giá lại trong trường hợp nào, tài sản nào được đánh giá, theo quyết định nào?..)		
<b>27. Chênh lệch tỷ giá</b>	<b>31/12/2023</b>	<b>Năm trước</b>
- Chênh lệch tỷ giá do chuyển đổi BCTC lập bằng ngoại tệ sang VND		
- Chênh lệch tỷ giá phát sinh vì các nguyên nhân khác (nói rõ nguyên nhân)		
<b>28. Nguồn kinh phí</b>	<b>31/12/2023</b>	<b>Năm trước</b>
- Nguồn kinh phí được cấp trong năm		
- Chi sự nghiệp		
- Nguồn kinh phí còn lại cuối năm		
<b>29. Các khoản mục ngoài Bảng Cân đối kế toán</b>	<b>31/12/2023</b>	<b>Năm trước</b>
a) Tài sản thuê ngoài: Tổng số tiền thuê tối thiểu trong tương lai của hợp đồng thuê hoạt động tài sản không hủy ngang theo các thời hạn		
- Từ 1 năm trở xuống;		
- Trên 1 năm đến 5 năm;		
- Trên 5 năm;		
b) Tài sản nhận giữ hộ: Doanh nghiệp phải thuyết minh chi tiết về số lượng, chủng loại, quy cách, phẩm chất của từng loại tài sản tại thời điểm cuối kỳ.		
- Vật tư hàng hoá nhận giữ hộ, gia công: Doanh nghiệp phải thuyết minh chi tiết về số lượng, chủng loại, quy cách, phẩm chất tại thời điểm cuối kỳ.		
- Hàng hoá nhận bán hộ, nhận ký gửi, nhận cầm cố, thế chấp: Doanh nghiệp phải thuyết minh chi tiết về số lượng, chủng loại, quy cách, phẩm chất từng loại hàng hoá;		
c) Ngoại tệ các loại: Doanh nghiệp phải thuyết minh chi tiết số lượng từng loại ngoại tệ tính theo nguyên tệ. Vàng tiền tệ phải trình bày khối lượng theo đơn vị tính trong nước và quốc tế Ounce, thuyết minh giá trị tính theo USD.		
d) Kim khí quý, đá quý: Doanh nghiệp phải thuyết minh chi tiết giá gốc, số lượng (theo đơn vị tính quốc tế) và chủng loại các loại kim khí quý, đá quý.		
đ) Nợ khó đòi đã xử lý: Doanh nghiệp phải thuyết minh chi tiết giá trị (theo nguyên tệ) các khoản nợ khó đòi đã xử lý trong vòng 10 năm kể từ ngày xử lý theo từng đối tượng, nguyên nhân đã xoá sổ kế toán nợ khó đòi.		
e) Các thông tin khác về các khoản mục ngoài Bảng cân đối kế toán		
<b>30. Các thông tin khác do doanh nghiệp tự thuyết minh, giải trình</b>		
<b>VII. Thông tin bổ sung cho các khoản mục trình bày trong Báo cáo kết quả hoạt động kinh doanh</b>		
<b>1. Tổng doanh thu bán hàng và cung cấp dịch vụ</b>	<b>12 Tháng năm 2023</b>	<b>12 Tháng năm 2022</b>
- Doanh thu bán hàng;	1,488,022,021,308	1,316,681,029,884
- Doanh thu cung cấp dịch vụ;	1,429,040,875,204	1,274,115,116,868
- Doanh thu hợp đồng xây dựng (doanh nghiệp có hoạt động xây lắp)	58,981,146,104	42,565,913,016
+ Doanh thu của hợp đồng xây dựng được ghi nhận trong kỳ;		
+ Tổng doanh thu lũy kế của hợp đồng xây dựng được ghi nhận đến thời điểm lập Báo cáo tài chính;		
<b>2. Các khoản giảm trừ doanh thu</b>		
Trong đó:		
- Chiết khấu thương mại;		
- Giảm giá hàng bán;		
- Hàng bán bị trả lại;		
<b>3. Giá vốn hàng bán</b>	<b>12 Tháng năm 2023</b>	<b>12 Tháng năm 2022</b>
- Giá vốn của hàng hóa đã bán;	524,078,072,218	79,840,472,003
- Giá vốn của thành phẩm đã bán;	60,089,307,690	764,897,823,905
Trong đó: Giá vốn trích trước của hàng hoá bất động sản bao gồm:		
+ Hàng mục chi phí trích trước;		
+ Giá trị trích trước vào chi phí của từng hạng mục;		
+ Thời gian chi phí dự kiến phát sinh.		
- Giá vốn của dịch vụ đã cung cấp;	922,094,717,355	392,803,253,126
- Giá trị còn lại, chi phí nhượng bán, thanh lý của BĐS đầu tư;		
- Chi phí kinh doanh Bất động sản đầu tư;		

- Giá trị hàng tồn kho mất mát trong kỳ;
- Giá trị từng loại hàng tồn kho hao hụt ngoài định mức trong kỳ;
- Các khoản chi phí vượt mức bình thường khác được tính trực tiếp vào giá vốn;
- Dự phòng giảm giá hàng tồn kho;
- Các khoản ghi giảm giá vốn hàng bán.

**Cộng**

1,506,262,097,263

1,237,541,549,034

**4. Doanh thu hoạt động tài chính**

12 Tháng năm 2023

12 Tháng năm 2022

- Lãi tiền gửi, tiền cho vay 1,708,656,308
- Lãi bán các khoản đầu tư;
- Cổ tức, lợi nhuận được chia; 2,274,160,000
- Lãi chênh lệch tỷ giá; 30,213,651,406
- Lãi bán hàng trả chậm, chiết khấu thanh toán; 3,816,131,977
- Doanh thu hoạt động tài chính khác. 672,487,199

11,076,055,396

**Cộng**

38,685,086,890

37,973,022,540  
49,423,702,164

**5. Chi phí tài chính**

12 Tháng năm 2023

12 Tháng năm 2022

- Lãi tiền vay; 60,594,243,322
- Chiết khấu thanh toán, lãi bán hàng trả chậm;
- Lỗ do thanh lý các khoản đầu tư tài chính;
- Lỗ chênh lệch tỷ giá; 37,152,831,656
- Dự phòng giảm giá chứng khoán kinh doanh và tổn thất đầu tư;
- Chi phí tài chính khác. 17,963,138
- Các khoản ghi giảm chi phí tài chính

13,766,916,589

**Cộng**

97,765,038,116

46,999,421,175

83,832,576,132

**6. Thu nhập khác**

12 Tháng năm 2023

12 Tháng năm 2022

- Thanh lý, nhượng bán TSCĐ; 1,368,074,662
- Lãi do đánh giá lại tài sản;
- Tiền phạt thụ được;
- Thuế được giảm;
- Các khoản khác. 154,696,780

713,164,577

**Cộng**

1,522,771,442

867,794,207

**7. Chi phí khác**

12 Tháng năm 2023

12 Tháng năm 2022

- Giá trị còn lại TSCĐ và chi phí thanh lý, nhượng bán TSCĐ; 243,912,356
- Lỗ do đánh giá lại tài sản;
- Các khoản bị phạt;
- Các khoản khác. 321,011,651

162,522,145

**Cộng**

564,924,007

1,045,891,721

1,208,413,866

**8. Chi phí bán hàng và chi phí quản lý doanh nghiệp**

12 Tháng năm 2023

12 Tháng năm 2022

- a) Các khoản chi phí quản lý doanh nghiệp phát sinh trong kỳ 40,542,925,401
- Chi tiết các khoản chiếm từ 10% trở lên trên tổng chi phí QLDN
- Các khoản chi phí QLDN khác 40,542,925,401
- b) Các khoản chi phí bán hàng phát sinh trong kỳ 17,351,342,610
- Chi tiết các khoản chiếm từ 10% trở lên trên tổng chi phí bán hàng
- Các khoản chi phí bán hàng khác 17,351,342,610
- c) Các khoản ghi giảm chi phí bán hàng và chi phí quản lý doanh nghiệp
- Hoàn nhập dự phòng bảo hành sản phẩm, hàng hóa
- Hoàn nhập dự phòng tái cơ cấu, dự phòng khác (hoàn nhập tiền lương)
- Các khoản ghi giảm khác

16,222,510,979

16,222,510,979

21,849,897,457

21,849,897,457

**Cộng**

57,894,268,011

38,072,408,436

**9) Chi phí sản xuất, kinh doanh theo yếu tố**

12 Tháng năm 2023

12 Tháng năm 2022

- Chi phí nguyên liệu, vật liệu 765,169,007,833
- Chi phí nhân công 149,044,695,165
- Chi phí khấu hao tài sản cố định 69,648,944,890
- Chi phí dịch vụ mua ngoài 171,418,564,169
- Chi phí khác bằng tiền 68,450,743,650

818,974,096,978

162,734,378,427

66,730,913,792

208,549,045,361

35,095,060,528

**Cộng**

1,223,731,955,707

1,292,083,495,086

Ghi chú: Chi tiêu "Chi phí sản xuất kinh doanh theo yếu tố" là các chi phí phát sinh trong kỳ được phân ánh trong Bảng Cân đối kế toán và Báo cáo kết quả kinh doanh.

- Đối với các doanh nghiệp sản xuất, việc thuyết minh chi phí theo yếu tố được căn cứ vào số phát sinh trên các tài khoản sau:

- + Tài khoản 621 – Chi phí nguyên vật liệu trực tiếp;
- + Tài khoản 622 – Chi phí nhân công trực tiếp;
- + Tài khoản 623 – Chi phí sản xuất chung;
- + Tài khoản 627 – Chi phí sản xuất chung;
- + Tài khoản 641 – Chi phí bán hàng;
- + Tài khoản 642 – Chi phí quản lý doanh nghiệp.

- Đối với các doanh nghiệp thương mại, việc thuyết minh chi phí theo yếu tố được căn cứ vào số phát sinh trên các tài khoản sau:

- + Tài khoản 156 – Hàng hóa;
- + Tài khoản 632 – Giá vốn hàng bán;
- + Tài khoản 641 – Chi phí bán hàng;
- + Tài khoản 642 – Chi phí quản lý doanh nghiệp.

- Doanh nghiệp có quyền lựa chọn căn cứ khác nhưng phải đảm bảo thuyết minh đầy đủ chi phí theo yếu tố.

- b) Các khoản ghi giảm chi phí bán hàng và chi phí quản lý doanh nghiệp
- Hoàn nhập dự phòng bảo hành sản phẩm, hàng hóa; tái cơ cấu, dự phòng khác
- Các khoản ghi giảm khác

**9. Chi phí thuế thu nhập doanh nghiệp hiện hành**

12 Tháng năm 2023

12 Tháng năm 2022

- Chi phí thuế thu nhập doanh nghiệp tính trên thu nhập chịu thuế năm hiện hành 514,411,692
- Điều chỉnh chi phí thuế thu nhập doanh nghiệp của các năm trước vào chi phí thuế thu nhập hiện hành năm nay
- Tổng chi phí thuế thu nhập doanh nghiệp hiện hành

1,804,641,495

**10. Chi phí thuế thu nhập doanh nghiệp hoãn lại**

12 Tháng năm 2023

12 Tháng năm 2022

- Chi phí thuế thu nhập doanh nghiệp hoãn lại phát sinh từ các khoản chênh lệch tạm thời phải chịu thuế;
- Chi phí thuế thu nhập doanh nghiệp hoãn lại phát sinh từ việc hoãn nhập tài sản thuế thu nhập hoãn lại;
- Thu nhập thuế thu nhập doanh nghiệp hoãn lại phát sinh từ các khoản chênh lệch tạm thời được khấu trừ;
- Thu nhập thuế thu nhập doanh nghiệp hoãn lại phát sinh từ các khoản lỗ tính thuế và ưu đãi thuế chưa sử dụng;
- Thu nhập thuế thu nhập doanh nghiệp hoãn lại phát sinh từ việc hoãn nhập thuế thu nhập hoãn lại phải trả;
- Tổng chi phí thuế thu nhập doanh nghiệp hoãn lại.

**VIII. Thông tin bổ sung cho các khoản mục trình bày trong Báo cáo lưu chuyển tiền tệ**

Các giao dịch không bằng tiền ảnh hưởng đến báo cáo lưu chuyển tiền tệ và các khoản tiền do doanh nghiệp nắm giữ nhưng không được sử dụng

12 Tháng năm 2023

12 Tháng năm 2022

Mua tài sản bằng cách nhận các khoản nợ liên quan trực tiếp hoặc thông qua nghiệp vụ cho thuê tài chính:

- Mua doanh nghiệp thông qua phát hành cổ phiếu;

- Chuyển nợ thành vốn chủ sở hữu;

Mua và thanh lý công ty con hoặc đơn vị kinh doanh khác trong kỳ báo cáo.

- Tổng giá trị mua hoặc thanh lý;

- Phần giá trị mua hoặc thanh lý được thanh toán bằng tiền và các khoản tương đương tiền;

- Số tiền và các khoản tương đương tiền thực có trong công ty con hoặc đơn vị kinh doanh khác được mua hoặc thanh lý;

- Phần giá trị tài sản (Tổng hợp theo từng loại tài sản) và nợ phải trả không phải là tiền và các khoản tương đương tiền trong công ty con hoặc đơn vị kinh doanh khác được mua hoặc

Trình bày giá trị và lý do của các khoản tiền và tương đương tiền lớn do doanh nghiệp nắm giữ nhưng không được sử dụng do có sự hạn chế của pháp luật hoặc các ràng buộc khác mà doanh nghiệp phải thực hiện.

**IX. Những thông tin khác**

1. Những khoản nợ tiềm tàng, khoản cam kết và những thông tin tài chính khác: .....
2. Những sự kiện phát sinh sau ngày kết thúc kỳ kế toán năm: .....
3. Thông tin về các bên liên quan: .....
4. Trình bày tài sản, doanh thu, kết quả kinh doanh theo bộ phận (theo lĩnh vực kinh doanh hoặc khu vực địa lý) theo quy định của Chuẩn mực kế toán số 28 "Báo cáo bộ phận"(1): .....
5. Thông tin so sánh (những thay đổi về thông tin trong Báo cáo tài chính của các niên độ kế toán trước): .....
6. Thông tin về hoạt động liên tục: .....
7. Những thông tin khác: .....

NGƯỜI LẬP BIỂU  
(Ký, họ tên)

NGUYỄN THỊ KIM OANH

TRƯỞNG PHÒNG TCKT  
(Ký, họ tên)

ĐINH THỊ THU HƯƠNG



Nam Định, ngày 29 tháng 01 năm 2024  
TỔNG GIÁM ĐỐC

(Ký, họ tên, đóng dấu)

VU NGỌC TUẤN

- Số chứng chỉ hành nghề;
- Đơn vị cung cấp dịch vụ kế toán

**Ghi chú:**

Đối với người lập biểu là các đơn vị dịch vụ kế toán phải ghi rõ Số chứng chỉ hành nghề, tên và địa chỉ Đơn vị cung cấp dịch vụ kế toán. Người lập biểu là cá nhân ghi rõ Số chứng chỉ hành nghề.

