

CỘNG HÒA XÃ HỘI CHỦ NGHĨA VIỆT NAM

Độc lập – Tự do – Hạnh Phúc



CÔNG TY CỔ PHẦN THỰC PHẨM SAO TA

Địa chỉ : Km 2132, QL 1A, P2, TP Sóc Trăng

Tel : 0299 3822201 – Fax : 0299 3822122

# BÁO CÁO TÀI CHÍNH HỢP NHẤT

## QUÝ III NĂM 2024



- |                                 |                    |
|---------------------------------|--------------------|
| - Bảng cân đối kế toán          | Mẫu số B01 – DN/HN |
| - Kết quả kinh doanh            | Mẫu số B02 – DN/HN |
| - Báo cáo lưu chuyển tiền tệ    | Mẫu số B03 – DN/HN |
| - Thuyết minh báo cáo tài chính | Mẫu số B09 – DN/HN |

NƠI NHẬN BÁO CÁO :

-----  
-----

## Thông tin chung


---

Tên công ty	CÔNG TY CỔ PHẦN THỰC PHẨM SAO TA (FIMEX VN)
Địa chỉ	Km 2132 Quốc lộ 1A, TP. Sóc Trăng, Tỉnh Sóc Trăng
Báo cáo	Báo cáo tài chính hợp nhất
Niên độ	Cho kỳ kế toán kết thúc ngày 30/09/2024
Tổng Giám đốc	Phạm Hoàng Việt
Kế toán trưởng	Tô Minh Chăng
Người lập	Lý Thị Thu Hồng
Ngày lập	Lập, ngày 18 tháng 10 năm 2024

## Kiểm soát số liệu

---

- Bảng cân đối	Số cuối quý	Số đầu năm
- Kết quả kinh doanh	Năm nay	Năm trước
- Lưu chuyển tiền tệ	Năm nay	Năm trước
- TM tiền	Số cuối quý	Số đầu năm



Sóc Trăng, ngày 18 tháng 10 năm 2024

## BẢNG TÓM LƯỢC QUYẾT TOÁN

Tên công ty: CÔNG TY CỔ PHẦN THỰC PHẨM SAO TA (FIMEX VN)  
Địa chỉ: Km 2132 Quốc lộ 1A, TP. Sóc Trăng, Tỉnh Sóc Trăng  
Điện thoại: (0299) 3822201  
Fax: (0299) 3822122

Quyết định thành lập số: **346/QĐ.TCCB.02** do UBND tỉnh Sóc Trăng cấp ngày 09 tháng 10 năm 2002  
Giấy CN ĐKKD số **2200208753** do Sở kế hoạch & đầu tư tỉnh Sóc Trăng cấp lần đầu ngày 19/12/2002;  
và các Giấy Chứng nhận Đăng ký Kinh doanh điều chỉnh.

**Vốn điều lệ: 653.888.890.000 đồng** (Sáu trăm năm mươi ba tỉ tám trăm tám mươi tám triệu tám trăm chín mươi ngàn đồng).

FIMEX VN báo cáo tóm lược kỳ kế toán 01/01/2024-30/09/2024 như sau:

Chỉ tiêu	ĐVT	01/04-30/06	01/07-30/09	So sánh (%)	Lũy kế từ 01/01-30/09		So sánh (%)
		2024	2024		2023	2024	
Nguyên liệu mua	Tấn	<b>10,315.63</b>	<b>14,580.34</b>		<b>24,133.75</b>	<b>32,725.48</b>	
- Tôm nguyên liệu		9,595.21	14,397.33	150.05	22,127.87	31,333.42	141.60
- Nông sản		720.42	183.01	25.40	2,005.88	1,392.06	69.40
Thành phẩm chế biến	Tấn	<b>7,064.74</b>	<b>10,001.25</b>		<b>17,300.30</b>	<b>21,492.93</b>	
- Tôm đông		6,600.22	9,861.17	149.41	16,105.84	20,648.21	128.20
- Nông sản		464.52	140.08	30.16	1,194.46	844.72	70.72
Tôm BTP mua ngoài	Tấn	<b>26.16</b>	<b>35.79</b>	136.81	<b>342.50</b>	<b>87.30</b>	25.49
Sản lượng tiêu thụ	Tấn	<b>4,373.60</b>	<b>9,336.13</b>		<b>14,153.79</b>	<b>18,317.07</b>	
- Hàng thủy sản		4,083.91	8,918.93	218.39	13,048.71	17,274.67	132.39
- Nông sản		289.69	417.20	144.02	1,105.08	1,042.40	94.33
Doanh thu tiêu thụ	Tr USD	45.16	101.90	225.64	152.99	196.56	128.48
	Tr Đ	1,246,213	2,846,767	228.43	3,836,306	5,554,404	144.79
Nộp ngân sách	Tr Đ	7,992.85	2,065.35	25.84	16,425.83	20,425.21	124.35
Lợi nhuận trước thuế	Tr Đ	83,655.90	90,752.51	108.48	215,950.08	231,838.74	107.36
Tỷ suất LN/DT	%	6.73	3.19	47.39	5.63	4.18	74.25
Tỷ suất LN/VCSH	%	3.83	3.98	103.92	10.07	10.17	100.99
Vòng quay VLĐ	Vòng	0.52	1.14	219.23	1.79	2.37	132.40

CÔNG TY CỔ PHẦN THỰC PHẨM SAO TA  
TỔNG GIÁM ĐỐC

  
PHẠM HOÀNG VIỆT

**BẢNG CÂN ĐỐI KẾ TOÁN**  
Tại ngày 30 tháng 09 năm 2024

Chỉ tiêu	Mã số	Thuyết minh	Đơn vị tính: VND	
			Ngày 30 tháng 09 năm 2024	Ngày 01 tháng 01 năm 2024
<b>TÀI SẢN</b>				
<b>A . TÀI SẢN NGẮN HẠN</b>	<b>100</b>		<b>2,559,201,273,914</b>	<b>2,127,050,626,036</b>
<b>I. Tiền và các khoản tương đương tiền</b>	<b>110</b>	<b>5</b>	<b>532,731,440,395</b>	<b>451,603,648,884</b>
1. Tiền	111		99,101,440,395	41,432,602,884
2. Các khoản tương đương tiền	112		433,630,000,000	410,171,046,000
<b>II. Đầu tư tài chính ngắn hạn</b>	<b>120</b>		<b>154,362,618,200</b>	<b>97,416,519,173</b>
1. Đầu tư nắm giữ đến ngày đáo hạn	123	<b>6</b>	154,362,618,200	97,416,519,173
<b>III. Các khoản phải thu ngắn hạn</b>	<b>130</b>		<b>1,036,599,159,765</b>	<b>491,782,381,783</b>
1. Phải thu ngắn hạn của khách hàng	131	<b>7</b>	1,025,904,320,709	247,892,771,166
2. Trả trước cho người bán ngắn hạn	132	<b>8</b>	7,227,177,887	18,484,294,325
3. Phải thu cho vay ngắn hạn	135		-	217,000,000,000
4. Phải thu ngắn hạn khác	136	<b>9</b>	3,467,661,169	8,405,316,292
5. Dự phòng phải thu ngắn hạn khó đòi	137		-	-
<b>IV. Hàng tồn kho</b>	<b>140</b>	<b>10</b>	<b>774,283,764,068</b>	<b>999,826,960,186</b>
1. Hàng tồn kho	141		774,283,764,068	999,826,960,186
<b>V. Tài sản ngắn hạn khác</b>	<b>150</b>		<b>61,224,291,486</b>	<b>86,421,116,010</b>
1. Chi phí trả trước ngắn hạn	151	<b>14</b>	16,298,166,788	47,668,869,691
2. Thuế GTGT được khấu trừ	152	<b>16</b>	44,926,124,698	38,752,246,319
<b>B. TÀI SẢN DÀI HẠN</b>	<b>200</b>		<b>1,147,727,717,409</b>	<b>1,229,133,450,958</b>
<b>I. Phải thu dài hạn</b>	<b>210</b>		<b>-</b>	<b>-</b>
1. Phải thu dài hạn khác	216		-	-
<b>II. Tài sản cố định</b>	<b>220</b>		<b>785,958,124,283</b>	<b>848,375,105,053</b>
1. Tài sản cố định hữu hình	221	<b>11</b>	782,202,408,058	846,052,932,907
- Nguyên giá	222		1,772,717,799,409	1,692,286,492,474
- Giá trị khấu hao lũy kế	223		(990,515,391,351)	(846,233,559,567)
2. Tài sản cố định vô hình	227	<b>12</b>	3,755,716,225	2,322,172,146
- Nguyên giá	228		6,099,698,437	4,452,274,496
- Giá trị hao mòn lũy kế	229		(2,343,982,212)	(2,130,102,350)

**BẢNG CÂN ĐỐI KẾ TOÁN**  
Tại ngày 30 tháng 09 năm 2024

Chi tiêu	Mã số	Thuyết minh	Đơn vị tính: VND	
			Ngày 30 tháng 09 năm 2024	Ngày 01 tháng 01 năm 2024
<b>III. Tài sản dở dang dài hạn</b>	<b>240</b>		<b>82,040,423,132</b>	<b>95,601,926,031</b>
1. Chi phí xây dựng cơ bản dở dang	242	13	82,040,423,132	95,601,926,031
<b>IV. Đầu tư tài chính dài hạn</b>	<b>250</b>		-	-
1. Đầu tư vào công ty con	251	31	-	-
2. Đầu tư nắm giữ đến ngày đáo hạn	255			
<b>V. Tài sản dài hạn khác</b>	<b>260</b>		<b>279,729,169,994</b>	<b>285,156,419,874</b>
1. Chi phí trả trước dài hạn	261	14	269,229,798,095	280,442,455,465
2. Tài sản thuế thu nhập hoãn lại	262	29.3	10,499,371,899	4,713,964,409
<b>TỔNG CỘNG TÀI SẢN</b>	<b>270</b>		<b>3,706,928,991,323</b>	<b>3,356,184,076,994</b>
<b>NGUỒN VỐN</b>				
<b>A . NỢ PHẢI TRẢ</b>	<b>300</b>		<b>1,428,236,328,298</b>	<b>1,122,043,529,157</b>
<b>I. Nợ ngắn hạn</b>	<b>310</b>		<b>1,416,738,222,798</b>	<b>1,111,721,604,907</b>
1. Phải trả người bán ngắn hạn	311	15	103,272,079,563	106,178,101,220
2. Người mua trả tiền trước ngắn hạn	312		3,698,312,669	2,797,675,915
3. Thuế và các khoản phải nộp Nhà nước	313	16	11,410,977,753	7,078,619,316
4. Phải trả người lao động	314		57,016,493,324	71,047,980,854
5. Chi phí phải trả ngắn hạn	315	17	122,800,386,222	44,908,504,091
6. Phải trả ngắn hạn khác	319	18	2,312,823,466	363,283,285
7. Vay ngắn hạn	320	19	1,069,812,404,978	824,121,975,749
8. Quỹ khen thưởng, phúc lợi	322	22	46,414,744,823	55,225,464,477
<b>II. Nợ dài hạn</b>	<b>330</b>		<b>11,498,105,500</b>	<b>10,321,924,250</b>
1. Phải trả dài hạn khác	337	18	885,000,000	835,000,000
2. Dự phòng phải trả dài hạn	342	20	10,613,105,500	9,486,924,250
<b>B . VỐN CHỦ SỞ HỮU</b>	<b>400</b>		<b>2,278,692,663,025</b>	<b>2,234,140,547,837</b>
<b>I. Vốn chủ sở hữu</b>	<b>410</b>	<b>21</b>	<b>2,278,692,663,025</b>	<b>2,234,140,547,837</b>
1. Vốn cổ phần	411		653,888,890,000	653,888,890,000
- Cổ phiếu cổ đông có quyền biểu quyết	411a		653,888,890,000	653,888,890,000
2. Thặng dư vốn cổ phần	412		593,681,126,002	593,681,126,002

## BẢNG CÂN ĐỐI KẾ TOÁN

Tại ngày 30 tháng 09 năm 2024

Chi tiêu	Mã số	Thuyết minh	Đơn vị tính: VND	
			Ngày 30 tháng 09 năm 2024	Ngày 01 tháng 01 năm 2024
3. Lợi nhuận sau thuế chưa phân phối	421		810,040,167,344	781,167,252,495
- Lợi nhuận sau thuế chưa phân phối đến cuối kỳ trước	421a		614,430,317,509	505,100,163,093
- Lợi nhuận sau thuế chưa phân phối kỳ này	421b		195,609,849,835	276,067,089,402
4. Lợi ích Cổ đông không kiểm soát	429		221,082,479,679	205,403,279,340
<b>TỔNG CỘNG NGUỒN VỐN</b>	<b>440</b>		<b>3,706,928,991,323</b>	<b>3,356,184,076,994</b>

Lập, ngày 18 tháng 10 năm 2024

Người lập biểu

Kế toán trưởng

Tổng Giám đốc

Lý Thị Thu Hồng

Tô Minh Chảnh

Phạm Hoàng Việt

**BÁO CÁO KẾT QUẢ HOẠT ĐỘNG KINH DOANH**  
Cho kỳ kế toán từ ngày 01 tháng 01 năm 2024 đến ngày 30 tháng 09 năm 2024

- Đơn vị tính: VND

STT	Chi tiêu	Mã số	Thuyết minh	Kỳ kế toán 01/07-30/09		Kỳ kế toán 01/01-30/09	
				Năm 2024	Năm 2023	Năm 2024	Năm 2023
	1			4	5	6	7
1.	Doanh thu bán hàng	01	23.1	2,846,767,455,352	1,793,486,043,876	5,554,403,789,670	3,836,305,783,796
2.	Các khoản giảm trừ	02	23.1	1,688,483,560	76,224,000	5,811,073,960	1,688,007,779
3.	Doanh thu thuần về bán hàng và cung cấp dịch vụ	10	23.1	2,845,078,971,792	1,793,409,819,876	5,548,592,715,710	3,834,617,776,017
4.	Giá vốn hàng bán	11	24	2,537,380,747,669	1,609,394,186,074	5,003,992,053,143	3,481,560,521,390
5.	Lợi nhuận gộp	20		307,698,224,123	184,015,633,802	544,600,662,567	353,057,254,627
6.	Doanh thu hoạt động tài chính	21	23.2	8,960,538,897	21,081,098,517	52,024,524,695	53,707,041,098
7.	Chi phí tài chính	22	27	35,849,957,365	31,699,880,832	45,898,596,595	54,091,934,953
	Trong đó: chi phí lãi vay	23		7,326,114,390	10,574,322,374	16,367,239,201	20,296,003,145
8.	Chi phí bán hàng	25	25	168,613,483,060	67,423,957,382	256,635,305,252	82,056,114,242
9.	Chi phí quản lý doanh nghiệp	26	26	21,338,981,380	18,362,959,030	62,035,085,203	55,476,465,014
10.	Lợi nhuận từ hoạt động kinh doanh	30		90,856,341,215	87,609,935,075	232,056,200,212	215,139,781,516
11.	Thu nhập khác	31		50,943,998	511,794,268	277,531,186	840,000,000
12.	Chi phí khác	32		154,776,873	22,452,489	494,985,475	29,698,916
13.	Lợi nhuận khác	40		(103,832,875)	489,341,779	(217,454,289)	810,301,084

**BÁO CÁO KẾT QUẢ HOẠT ĐỘNG KINH DOANH**  
Cho kỳ kế toán từ ngày 01 tháng 01 năm 2024 đến ngày 30 tháng 09 năm 2024

- Đơn vị tính: VND

STT	Chỉ tiêu	Mã số	Thuyết minh	Kỳ kế toán 01/07-30/09		Kỳ kế toán 01/01-30/09	
				Năm 2024	Năm 2023	Năm 2024	Năm 2023
	1				6	7	
14.	Tổng lợi nhuận kế toán trước thuế	50		90,752,508,340	88,099,276,854	231,838,745,923	215,950,082,600
15.	Chi phí thuế TNDN hiện hành	51	29.1	964,137,649	808,512,135	2,218,873,811	872,875,771
16.	Chi phí thuế TNDN hoãn lại	52	29.1	(5,016,696,827)	(2,003,775,091)	(5,785,407,490)	1,583,457,511
17.	Lợi nhuận sau thuế thu nhập doanh nghiệp	60		94,805,067,518	89,294,539,810	235,405,279,602	213,493,749,318
18.	Lợi nhuận sau thuế của công ty mẹ	61		79,628,088,451	81,580,024,749	195,609,849,835	193,653,449,362
19.	Lợi nhuận sau thuế của cổ đông không kiểm soát	62		15,176,979,067	7,714,515,061	39,795,429,767	19,840,299,956
20.	Lãi cơ bản trên mỗi cổ phiếu	70	21.4	1,218	1,085	2,991	2,576
21.	Lãi suy giảm trên mỗi cổ phiếu	71	21.4	1,218	1,085	2,991	2,576

Lập, ngày 18 tháng 10 năm 2024

Người lập biểu

Lý Thị Thu Hồng

Kế toán trưởng

Tô Minh Chăng

Tổng Giám đốc



Phạm Hoàng Việt



## BÁO CÁO LƯU CHUYỂN TIỀN TỆ

(Theo phương pháp gián tiếp)

Tại ngày 30 tháng 09 năm 2024

Đơn vị tính: VND

Mã số	Chi tiêu	Thuyết minh	Luỹ kế từ 01/01-30/09	
			Năm 2024	Năm 2023
<b>I. Lưu chuyển tiền từ hoạt động kinh doanh</b>				
01	<b>1. Lợi nhuận kế toán trước thuế</b>		<b>231,838,745,923</b>	<b>215,950,082,600</b>
	<b>2. Điều chỉnh cho các khoản</b>			
02	- Khấu hao và hao mòn tài sản cố định ("TSCĐ")	11,12	149,226,431,627	120,314,122,808
03	- Các khoản dự phòng		1,126,181,250	(412,301,000)
04	- Lãi, lỗ chênh lệch tỷ giá hối đoái do đánh giá lại các khoản mục tiền tệ có gốc ngoại tệ		3,188,896,211	14,878,791,807
05	- Lãi, lỗ từ hoạt động đầu tư		9,011,055,469	(11,809,748,398)
06	- Chi phí Lãi vay	26	16,367,239,201	20,296,003,145
08	<b>3. Lợi nhuận từ hoạt động kinh doanh trước thay đổi vốn lưu động</b>		<b>410,758,549,681</b>	<b>359,216,950,962</b>
09	- Tăng, giảm các khoản phải thu		(785,004,657,436)	(429,464,044,446)
10	- Tăng, giảm hàng tồn kho		225,543,196,118	(312,672,649,058)
11	- Tăng, giảm các khoản phải trả		77,392,295,411	(77,939,382,289)
12	- Tăng, giảm chi phí trả trước		30,236,273,582	(81,274,524,565)
14	- Tiền lãi vay đã trả		(16,342,558,090)	(20,216,083,823)
15	- Thuế thu nhập doanh nghiệp đã nộp	16	(652,392,505)	(3,319,423,168)
17	- Tiền chi khác cho hoạt động kinh doanh		(48,534,106,068)	(16,362,066,383)
20	<b>Lưu chuyển tiền thuần từ hoạt động kinh doanh</b>		<b>(106,603,399,307)</b>	<b>(582,031,222,770)</b>
<b>II. Lưu chuyển tiền từ hoạt động đầu tư</b>				
21	- Tiền chi để mua sắm, xây dựng TSCĐ		(71,842,316,133)	(154,743,353,164)
22	- Tiền thu do thanh lý TSCĐ		202,693,603	614,141,414
23	- Chi gửi tiền ngắn hạn ngân hàng		(182,871,834,027)	(279,936,649,095)
24	- Thu tiền gửi ngắn hạn ngân hàng		342,925,735,000	2,378,990,925
25	- Tiền chi đầu tư góp vốn vào đơn vị khác		-	-
26	- Tiền thu hồi đầu tư vốn vào đơn vị khác		-	-
27	- Tiền thu lãi ngân hàng		(2,747,276,483)	11,995,897,038
30	<b>Lưu chuyển tiền thuần từ hoạt động đầu tư</b>		<b>85,667,001,960</b>	<b>(419,690,972,882)</b>
<b>III. Lưu chuyển tiền từ hoạt động tài chính</b>				
31	- Tiền thu từ phát hành cổ phiếu, nhận vốn góp của chủ sở hữu		-	-
33	- Tiền thu từ đi vay		1,527,469,699,606	3,566,194,461,416
34	- Tiền chi trả nợ gốc vay		(1,281,779,270,377)	(2,951,605,011,722)

## BÁO CÁO LƯU CHUYỂN TIỀN TỆ

(Theo phương pháp gián tiếp)  
Tại ngày 30 tháng 09 năm 2024

Đơn vị tính: VND

Mã số	Chi tiêu	Thuyết minh	Luỹ kế từ 01/01-30/09	
			Năm 2024	Năm 2023
36	- Cổ tức, lợi nhuận đã trả cho chủ sở hữu	21.2	(151,126,778,000)	(142,649,778,000)
40	Lưu chuyển tiền thuần từ hoạt động tài chính		94,563,651,229	471,939,671,694
50	Lưu chuyển tiền thuần trong kỳ		73,627,253,882	(529,782,523,958)
60	Tiền và tương đương tiền đầu kỳ		451,603,648,884	585,329,354,328
61	Ảnh hưởng của thay đổi tỷ giá hối đoái quy đổi ngoại tệ		7,500,537,629	906,789,415
70	Tiền và tương đương tiền cuối kỳ	5	<u>532,731,440,395</u>	<u>56,453,619,785</u>

Người lập biểu


Kế toán trưởng

Lập, ngày 18 tháng 10 năm 2024

Tổng Giám đốc



Lý Thị Thu Hồng



Tô Minh Chăng



Phạm Hoàng Việt

## THUYẾT MINH BÁO CÁO TÀI CHÍNH

### 1 THÔNG TIN CÔNG TY

Công ty Cổ phần Thực phẩm Sao Ta ("Công ty") là một công ty cổ phần được chuyển đổi từ việc cổ phần hóa Công ty Thực phẩm Xuất Nhập khẩu Sóc Trăng theo Quyết định số 346/QĐ-TCCB02 ngày 09 tháng 10 năm 2002 của Ủy ban Nhân dân Tỉnh Sóc Trăng, và Giấy Chứng nhận Đăng ký Doanh nghiệp ("GCNĐKDN") số 2200208753 do Sở Kế hoạch Đầu tư Tỉnh Sóc Trăng cấp lần đầu vào ngày 19 tháng 12 năm 2002, và các GCNĐKKD điều chỉnh.

Vào ngày 07 tháng 12 năm 2006, Công ty chính thức được niêm yết tại Sở Giao dịch Chứng khoán Thành phố Hồ Chí Minh theo Giấy phép niêm yết số 66/UBCK-GPNY do Ủy ban Chứng Khoán Nhà nước cấp ngày 20 tháng 10 năm 2006.

Hoạt động chính trong kỳ hiện tại của Công ty là nuôi trồng, chế biến, bảo quản thủy sản; mua bán lương thực, thực phẩm, nông sản sơ chế; sản xuất, xuất khẩu tiêu thụ hàng nông sản.

Công ty có trụ sở chính tại Km 2132 Quốc lộ 1A, Thành phố Sóc Trăng, Tỉnh Sóc Trăng, Việt Nam.

Số lượng nhân viên của Công ty tại ngày 30 tháng 09 năm 2024 là 5.868 (ngày 31 tháng 12 năm 2023 là 5.177)

#### Cơ cấu tổ chức

Công ty có hai công ty thành viên như trình bày bên dưới và đã được hợp nhất vào báo cáo tài chính hợp nhất của Nhóm Công ty:

- Công ty Cổ phần Thực phẩm Khang An ("Khang An")

Khang An là một công ty cổ phần được thành lập theo Luật Doanh nghiệp của Việt Nam theo GCNĐKDN số 2200780985 do Sở Kế hoạch Đầu tư Tỉnh Sóc Trăng cấp lần đầu ngày 19 tháng 08 năm 2020, và các GCNĐKKD điều chỉnh. Hoạt động chính trong kỳ hiện tại của Khang An là chế biến, bảo quản thủy sản, mua bán lương thực, thực phẩm, nông sản sơ chế và sản xuất, xuất khẩu tiêu thụ hàng nông sản. Khang An có trụ sở chính đăng ký tại Lô B, Khu công nghiệp An Nghiệp, Xã An Hiệp, Huyện Châu Thành, Tỉnh Sóc Trăng, Việt Nam. Tại ngày 30 tháng 09 năm 2024, Công ty nắm 51,54% vốn cổ phần và quyền biểu quyết trong Khang An.

- Công ty TNHH Vĩnh Thuận ("Vĩnh Thuận")

Công ty TNHH Vĩnh Thuận được thành lập theo Giấy chứng nhận đăng ký doanh nghiệp số 2200205569, cấp vào ngày 15 tháng 05 năm 2002, các GCNĐKKD điều chỉnh. Vĩnh Thuận có trụ sở chính tại Khóm Biển Trên, Phường Vĩnh Phước, Thị xã Vĩnh Châu, Tỉnh Sóc Trăng. Hoạt động chính của Vĩnh Thuận là nuôi tôm công nghiệp.

Vào ngày kết thúc Tại ngày 30 tháng 09 năm 2024, Công ty nắm giữ 99,099% quyền sở hữu và 100% quyền biểu quyết trong Vĩnh Thuận.

### 2 CƠ SỞ LẬP BÁO CÁO TÀI CHÍNH

#### 2.1 Chuẩn mực và Chế độ kế toán áp dụng

Báo cáo tài chính hợp nhất của Nhóm Công ty được trình bày bằng đồng Việt Nam ("VNĐ") phù hợp với Chế độ kế toán doanh nghiệp Việt Nam và Chuẩn mực Kế toán Việt Nam số 27- Báo cáo tài chính hợp nhất và các chuẩn mực kế toán Việt Nam khác do Bộ Tài chính ban hành theo:

- Quyết định số 149/2001/QĐ-BTC ngày 31 tháng 12 năm 2001 về việc ban hành bốn Chuẩn mực Kế toán Việt Nam (Đợt 1);
- Quyết định số 165/2002/QĐ-BTC ngày 31 tháng 12 năm 2002 về việc ban hành sáu Chuẩn mực Kế toán Việt Nam (Đợt 2);
- Quyết định số 234/2003/QĐ-BTC ngày 30 tháng 12 năm 2003 về việc ban hành sáu Chuẩn mực Kế toán Việt Nam (Đợt 3);

## THUYẾT MINH BÁO CÁO TÀI CHÍNH

### 2 CƠ SỞ LẬP BÁO CÁO TÀI CHÍNH (tiếp theo)

- Quyết định số 12/2005/QĐ-BTC ngày 15 tháng 2 năm 2005 về việc ban hành sáu Chuẩn mực Kế toán Việt Nam (Đợt 4); và
- Quyết định số 100/2005/QĐ-BTC ngày 28 tháng 12 năm 2005 về việc ban hành bốn Chuẩn mực Kế toán Việt Nam (Đợt 5).

Theo đó, báo cáo tài chính hợp nhất được trình bày kèm theo và việc sử dụng báo cáo này không dành cho các đối tượng không được cung cấp các thông tin về thủ tục, nguyên tắc và thông lệ kế toán tại Việt Nam và hơn nữa không được chủ định trình bày tình hình tài chính hợp nhất, kết quả hoạt động kinh doanh hợp nhất và lưu chuyển tiền tệ hợp nhất theo các nguyên tắc và thông lệ kế toán được chấp nhận rộng rãi ở các nước và lãnh thổ khác ngoài Việt Nam.

#### 2.2 Hình thức sổ kế toán áp dụng

Hình thức sổ kế toán áp dụng của Nhóm Công ty là Chứng từ ghi sổ.

#### 2.3 Kỳ kế toán năm

Kỳ kế toán năm của Nhóm Công ty áp dụng cho việc lập báo cáo tài chính bắt đầu từ ngày 1 tháng 1 và kết thúc ngày 31 tháng 12.

#### 2.4 Đơn vị tiền tệ sử dụng kế toán

Báo cáo tài chính hợp nhất được lập bằng đơn vị tiền tệ sử dụng trong kế toán của Nhóm Công ty là VNĐ.

#### 2.5 Cơ sở hợp nhất

Báo cáo tài chính hợp nhất của Nhóm công ty bao gồm các báo cáo tài chính của Công ty và công ty con cho kỳ kế toán

Công ty con được hợp nhất toàn bộ kể từ ngày mua, là ngày Nhóm công ty thực sự nắm quyền kiểm soát công ty con và tiếp tục được hợp nhất cho đến ngày Nhóm Công ty thực sự chấm dứt quyền kiểm soát đối với công ty con.

Báo cáo tài chính của công ty con đã được lập cùng kỳ báo cáo với Công ty theo các chính sách kế toán nhất quán với các chính sách kế toán của Công ty.

Số dư các tài khoản trên bảng cân đối kế toán giữa các đơn vị trong cùng nhóm Công ty, các khoản thu nhập và chi phí, các khoản lãi hoặc lỗ nội bộ chưa thực hiện phát sinh từ các giao dịch giữa các đơn vị trong cùng Nhóm Công ty được loại trừ hoàn toàn.

Lợi ích của cổ đông không kiểm soát là phần lợi ích trong lãi, hoặc lỗ và trong tài sản thuần của công ty con không được nắm giữ bởi cổ đông của Nhóm Công ty và được trình bày riêng biệt trên báo cáo kết quả hoạt động kinh doanh hợp nhất và được trình bày riêng biệt với phần vốn chủ sở hữu của các cổ đông của Công ty trong phần vốn chủ sở hữu trên bảng cân đối kế toán hợp nhất.

Ảnh hưởng do các thay đổi trong tỷ lệ sở hữu công ty con mà không làm mất quyền kiểm soát được hạch toán vào tài khoản lợi nhuận sau thuế chưa phân phối.

### 3. TÓM TẮT CÁC CHÍNH SÁCH KẾ TOÁN CHỦ YẾU

#### 3.1 Tiền và các khoản tương đương tiền

Tiền và các khoản tương đương tiền bao gồm tiền mặt tại quỹ, tiền gửi ngân hàng, các khoản đầu tư ngắn hạn có thời hạn gốc không quá ba tháng, có tính thanh khoản cao, có khả năng chuyển đổi dễ dàng thành các lượng tiền xác định và không có nhiều rủi ro trong chuyển đổi thành tiền.

#### 3.2 Các khoản phải thu

Các khoản phải thu được trình bày trên báo cáo tài chính hợp nhất theo giá trị ghi sổ các khoản phải thu từ khách hàng và phải thu khác sau khi trừ các khoản dự phòng được lập cho các khoản phải thu ngắn hạn khó đòi.

## THUYẾT MINH BÁO CÁO TÀI CHÍNH

### 3. TÓM TẮT CÁC CHÍNH SÁCH KẾ TOÁN CHỦ YẾU (tiếp theo)

Dự phòng nợ phải thu ngắn hạn khó đòi thể hiện phần giá trị của các khoản phải thu mà Nhóm Công ty dự kiến không có khả năng thu hồi tại ngày kết thúc kỳ kế toán. Tăng hoặc giảm số dự tài khoản dự phòng được hạch toán vào chi phí quản lý doanh nghiệp trên báo cáo kết quả hoạt động kinh doanh hợp nhất.

#### 3.3 Hàng tồn kho

Hàng tồn kho được ghi nhận theo giá thấp hơn giữa giá thành để đưa mỗi sản phẩm đến vị trí và điều kiện hiện tại và giá trị thuần có thể thực hiện được.

Giá trị thuần có thể thực hiện được là giá bán ước tính của hàng tồn kho trong điều kiện kinh doanh bình thường trừ chi phí ước tính để hoàn thành và chi phí bán hàng ước tính.

Hàng tồn kho được Nhóm Công ty ghi nhận với phương pháp như sau:

Nguyên vật liệu và hàng hóa: kê khai thường xuyên, chi phí mua theo phương pháp bình quân gia quyền.

Thành phẩm và chi phí sản xuất dở dang: kiểm kê định kỳ, giá vốn nguyên vật liệu và lao động trực tiếp cộng chi phí sản xuất chung có liên quan được phân bổ dựa trên mức độ hoạt động bình thường theo phương pháp bình quân gia quyền.

Chi phí sản xuất kinh doanh dở dang: kiểm kê định kỳ, giá vốn nguyên vật liệu trực tiếp, bao gồm chi phí con giống và chi phí thức ăn

*Dự phòng giảm giá hàng tồn kho*

Dự phòng giảm giá hàng tồn kho được trích lập cho phần giá trị dự kiến bị tổn thất do các khoản suy giảm trong giá trị (do giảm giá, hư hỏng, kém phẩm chất, lỗi thời v.v.) có thể xảy ra đối với nguyên vật liệu, thành phẩm, hàng hóa tồn kho khác thuộc quyền sở hữu của Nhóm Công ty dựa trên bằng chứng hợp lý về sự suy giảm giá trị tại ngày kết thúc kỳ kế toán.

Số tăng hoặc giảm khoản dự phòng giảm giá hàng tồn kho được hạch toán vào giá vốn hàng bán trên báo cáo kết quả hoạt động kinh doanh hợp nhất.

#### 3.4 Tài sản cố định

Tài sản cố định hữu hình và vô hình được thể hiện theo nguyên giá trừ đi giá trị khấu hao/khấu hao lũy kế.

Nguyên giá tài sản cố định bao gồm giá mua và những chi phí có liên quan trực tiếp đến việc đưa tài sản vào sẵn sàng hoạt động như dự kiến.

Các chi phí mua sắm, nâng cấp và đổi mới tài sản cố định được ghi tăng nguyên giá của tài sản và chi phí bảo trì, sửa chữa được hạch toán vào kết quả hoạt động kinh doanh hợp nhất khi phát sinh. Khi tài sản được bán hay thanh lý, các khoản lãi hoặc lỗ phát sinh do thanh lý tài sản (là phần chênh lệch giữa tiền thu thuần từ việc bán tài sản với giá trị còn lại của tài sản) được hạch toán vào báo cáo kết quả hoạt động kinh doanh hợp nhất.

*Quyền sử dụng đất*

Quyền sử dụng đất được ghi nhận như tài sản cố định vô hình khi Nhóm Công ty được cấp giấy chứng nhận quyền sử dụng đất trước năm 2003 theo quy định của Thông tư số 45/2013/TT-BTC do Bộ Tài chính ban hành vào ngày 25 tháng 04 năm 2013 hướng dẫn chế độ quản lý, sử dụng và trích khấu hao tài sản cố định ("Thông tư 45"). Nguyên giá quyền sử dụng đất bao gồm tất cả những chi phí có liên quan trực tiếp đến việc đưa đất vào trạng thái sẵn sàng để sử dụng.

#### 3.5 Khấu hao và hao mòn

Khấu hao tài sản cố định hữu hình và hao mòn tài sản cố định vô hình được trích theo phương pháp khấu hao đường thẳng trong thời gian hữu dụng ước tính của các tài sản như sau:

## THUYẾT MINH BÁO CÁO TÀI CHÍNH

### 3. TÓM TẮT CÁC CHÍNH SÁCH KẾ TOÁN CHỦ YẾU (tiếp theo)

Nhà cửa và vật kiến trúc	03 - 15 năm
Máy móc và thiết bị	03 - 10 năm
Phương tiện vận tải	03 - 08 năm
Thiết bị quản lý	03 - 07 năm
Tài sản khác	04 - 10 năm

#### 3.6 Chi phí đi vay

Chi phí đi vay bao gồm lãi tiền vay và các chi phí khác liên quan trực tiếp đến các khoản vay của Nhóm Công ty và được hạch toán như chi phí phát sinh trong kỳ khi phát sinh.

### 3. TÓM TẮT CÁC CHÍNH SÁCH KẾ TOÁN CHỦ YẾU (tiếp theo)

#### 3.7 Chi phí trả trước

Chi phí trả trước bao gồm các chi phí trả trước ngắn hạn hoặc chi phí trả trước dài hạn trên bảng cân đối kế toán hợp nhất và được phân bổ trong khoảng thời gian trả trước hoặc thời gian các lợi ích kinh tế tương ứng được tạo ra từ các chi phí này.

##### *Công cụ dụng cụ*

Công cụ dụng cụ xuất dùng trong nhiều năm với giá trị lớn được hạch toán vào khoản mục chi phí trả trước dài hạn để phân bổ dần vào báo cáo kết quả hoạt động kinh doanh hợp nhất.

##### *Tiền thuê đất trả trước*

Tiền thuê đất trả trước bao gồm số dư chưa phân bổ hết của các khoản tiền thuê đất đã trả theo các hợp đồng thuê đất ký với Ủy ban Nhân dân Tỉnh Sóc Trăng vào ngày 13 tháng 06 năm 2007, ngày 04 tháng 10 năm 2012, ngày 04 tháng 02 năm 2020 và ngày 04 tháng 03 năm 2020 trong thời hạn 48 – 50 năm. Và giá trị quyền sử dụng đất khi Nhóm Công ty được cấp giấy chứng nhận quyền sử dụng đất có thời hạn năm 2003. Theo Thông tư 45, các khoản tiền thuê đất nói trên được ghi nhận như chi phí trả trước dài hạn và được phân bổ vào chi phí trong thời gian thuê hoặc thời gian sử dụng còn lại.

#### 3.8 Các khoản đầu tư

##### *Đầu tư nắm giữ đến ngày đáo hạn*

Các khoản đầu tư nắm giữ đến ngày đáo hạn được ghi nhận theo giá gốc. Sau khi ghi nhận ban đầu, các khoản đầu tư này được ghi nhận theo giá trị có thể thu hồi.

##### *Dự phòng giảm giá trị các khoản đầu tư*

Dự phòng cho việc giảm giá trị của các khoản đầu tư được lập khi có bằng chứng chắc chắn cho thấy có sự suy giảm giá trị của các khoản đầu tư này vào ngày kết thúc kỳ kế toán. Tăng hoặc giảm số dư dự phòng được hạch toán vào chi phí tài chính trong báo cáo kết quả hoạt động kinh doanh hợp nhất.

#### 3.9 Các khoản phải trả và chi phí phải trả

Các khoản phải trả và chi phí phải trả được ghi nhận cho số tiền phải trả trong tương lai liên quan đến hàng hóa và dịch vụ đã nhận được mà không phụ thuộc vào việc Công ty đã nhận được hóa đơn của nhà cung cấp hay chưa.

## THUYẾT MINH BÁO CÁO TÀI CHÍNH

### 3. TÓM TẮT CÁC CHÍNH SÁCH KẾ TOÁN CHỦ YẾU (tiếp theo)

#### 3.10 Trợ cấp thôi việc phải trả

Trợ cấp thôi việc cho nhân viên được trích trước vào cuối mỗi kỳ báo cáo cho toàn bộ người lao động đã làm việc tại Nhóm Công ty được hơn 12 tháng cho đến ngày 31 tháng 12 năm 2008 theo tỷ lệ bằng một nửa mức lương bình quân tháng cho mỗi năm làm việc tính đến ngày 31 tháng 12 năm 2008 theo Luật Lao động và các văn bản hướng dẫn có liên quan. Mức lương bình quân tháng để tính trợ cấp thôi việc sẽ được điều chỉnh vào cuối mỗi kỳ báo cáo theo mức lương bình quân của sáu tháng gần nhất tính đến thời điểm lập báo cáo. Tăng hoặc giảm trong khoản trích trước này, ngoại trừ phần thanh toán thực tế cho người lao động sẽ được ghi nhận vào báo cáo kết quả hoạt động kinh doanh hợp nhất.

Khoản trợ cấp thôi việc trích trước này được sử dụng để trả trợ cấp thôi việc cho người lao động khi chấm dứt hợp đồng lao động theo Điều 48 của Bộ luật Lao động.

#### 3.11 Các nghiệp vụ bằng ngoại tệ

Các nghiệp vụ phát sinh bằng các đơn vị tiền tệ khác với đơn vị tiền tệ kế toán của Nhóm Công ty (VND) được hạch toán theo tỷ giá giao dịch thực tế vào ngày phát sinh nghiệp vụ theo nguyên tắc sau:

- Nghiệp vụ làm phát sinh các khoản phải thu được hạch toán theo tỷ giá mua của ngân hàng thương mại nơi Nhóm Công ty chỉ định khách hàng thanh toán;
- Nghiệp vụ làm phát sinh các khoản phải trả được hạch toán theo tỷ giá bán của ngân hàng thương mại nơi Nhóm Công ty dự kiến giao dịch.

### 3. TÓM TẮT CÁC CHÍNH SÁCH KẾ TOÁN CHỦ YẾU (tiếp theo)

Tại ngày kết thúc kỳ kế toán, các khoản mục tiền tệ có gốc ngoại tệ được đánh giá lại theo tỷ giá giao dịch thực tế tại ngày của bảng cân đối kế toán hợp nhất theo nguyên tắc sau:

- Các khoản mục tiền tệ được phân loại là tài sản được hạch toán theo tỷ giá mua của ngân hàng thương mại nơi Nhóm Công ty thường xuyên có giao dịch;
- Các khoản mục tiền tệ được phân loại là nợ phải trả được hạch toán theo tỷ giá bán của ngân hàng thương mại nơi Nhóm Công ty thường xuyên có giao dịch.

Tất cả các khoản chênh lệch tỷ giá phát sinh được hạch toán vào báo cáo kết quả hoạt động kinh doanh hợp nhất.

#### 3.12 Phân chia lợi nhuận

Lợi nhuận thuần sau thuế thu nhập doanh nghiệp (không bao gồm lãi từ giao dịch mua giá rẻ) có thể được chia cho các cổ đông sau khi được đại hội đồng cổ đông phê duyệt và sau khi đã trích lập các quỹ dự phòng theo Điều lệ của Nhóm Công ty và các quy định của pháp luật Việt Nam. Nhóm Công ty trích lập quỹ từ lợi nhuận thuần sau thuế thu nhập doanh nghiệp của Nhóm Công ty theo đề nghị của Hội đồng Quản trị và được các cổ đông phê duyệt tại Đại hội đồng cổ đông thường niên:

##### ► Quỹ khen thưởng và phúc lợi

Quỹ này được trích lập để khen thưởng, khuyến khích vật chất, đem lại lợi ích chung và nâng cao phúc lợi cho công nhân viên, và được trình bày như một khoản phải trả trên bảng cân đối kế toán hợp nhất.

#### 3.13 Ghi nhận doanh thu

Doanh thu được ghi nhận khi Nhóm Công ty có khả năng nhận được các lợi ích kinh tế có thể xác định được một cách chắc chắn. Doanh thu được xác định theo giá trị hợp lý của các khoản đã thu hoặc sẽ thu được sau khi trừ đi các khoản chiết khấu thương mại, giảm giá hàng bán và hàng bán bị trả lại. Các điều kiện ghi nhận cụ thể sau đây cũng phải được đáp ứng khi ghi nhận doanh thu:

## THUYẾT MINH BÁO CÁO TÀI CHÍNH

### 3. TÓM TẮT CÁC CHÍNH SÁCH KẾ TOÁN CHỦ YẾU (tiếp theo)

#### *Doanh thu bán hàng*

Doanh thu bán hàng được ghi nhận khi các rủi ro trọng yếu và các quyền sở hữu hàng hóa đã được chuyển sang người mua, thường là trùng với thời điểm chuyển giao hàng hóa.

#### *Tiền lãi*

Doanh thu được ghi nhận khi tiền lãi phát sinh trên cơ sở dồn tích (có tính đến lợi tức mà tài sản đem lại) trừ khi khả năng thu hồi tiền lãi không chắc chắn.

#### **3.14 Thuế**

##### *Thuế thu nhập hiện hành*

Tài sản thuế thu nhập và thuế thu nhập phải nộp cho kỳ hiện hành và các kỳ trước được xác định bằng số tiền dự kiến được thu hồi từ hoặc phải nộp cho cơ quan thuế, dựa trên các mức thuế suất và các luật thuế có hiệu lực đến ngày kết thúc kỳ kế toán.

Thuế thu nhập hiện hành được ghi nhận vào kết quả hoạt động kinh doanh hợp nhất ngoại trừ trường hợp thuế thu nhập phát sinh liên quan đến một khoản mục được ghi thẳng vào vốn chủ sở hữu, trong trường hợp này, thuế thu nhập hiện hành cũng được ghi nhận trực tiếp vào vốn chủ sở hữu.

Nhóm Công ty chỉ được bù trừ các tài sản thuế thu nhập hiện hành và thuế thu nhập hiện hành phải trả khi Nhóm Công ty có quyền hợp pháp được bù trừ giữa tài sản thuế thu nhập hiện hành với thuế thu nhập hiện hành phải nộp và Nhóm Công ty dự định thanh toán thuế thu nhập hiện hành phải trả và tài sản thuế thu nhập hiện hành trên cơ sở thuần.

##### *Thuế thu nhập hoãn lại*

Thuế thu nhập hoãn lại được xác định cho các khoản chênh lệch tạm thời tại ngày kết thúc kỳ kế toán giữa cơ sở tính thuế thu nhập của các tài sản và nợ phải trả và giá trị ghi sổ của chúng cho mục đích lập báo cáo tài chính hợp nhất.

Thuế thu nhập hoãn lại phải trả được ghi nhận cho tất cả các khoản chênh lệch tạm thời chịu thuế. Tài sản thuế thu nhập hoãn lại cần được ghi nhận cho tất cả các chênh lệch tạm thời được khấu trừ, giá trị được khấu trừ chuyển sang các kỳ sau của các khoản lỗ tính thuế và các khoản ưu đãi thuế chưa sử dụng, khi chắc chắn trong tương lai sẽ có lợi nhuận tính thuế để sử dụng những chênh lệch tạm thời được khấu trừ, các khoản lỗ tính thuế và các ưu đãi thuế chưa sử dụng này.

Giá trị ghi sổ của tài sản thuế thu nhập doanh nghiệp hoãn lại phải được xem xét lại vào ngày kết thúc kỳ kế toán và phải giảm giá trị ghi sổ của tài sản thuế thu nhập hoãn lại đến mức bảo đảm chắc chắn có đủ lợi nhuận tính thuế cho phép lợi ích của một phần hoặc toàn bộ tài sản thuế thu nhập hoãn lại được sử dụng. Các tài sản thuế thu nhập doanh nghiệp hoãn lại chưa được ghi nhận trước đây được xem xét lại vào ngày kết thúc kỳ kế toán và được ghi nhận khi chắc chắn có đủ lợi nhuận tính thuế trong tương lai để có thể sử dụng các tài sản thuế thu nhập hoãn lại chưa ghi nhận này.

Tài sản thuế thu nhập hoãn lại và thuế thu nhập hoãn lại phải trả được xác định theo thuế suất dự tính sẽ áp dụng cho kỳ kế toán khi tài sản được thu hồi hay nợ phải trả được thanh toán, dựa trên các mức thuế suất và luật thuế có hiệu lực vào ngày kết thúc kỳ kế toán.

Thuế thu nhập hoãn lại được ghi nhận vào kết quả hoạt động kinh doanh hợp nhất ngoại trừ trường hợp thuế thu nhập phát sinh liên quan đến một khoản mục được ghi thẳng vào vốn chủ sở hữu, trong trường hợp này, thuế thu nhập hoãn lại cũng được ghi nhận trực tiếp vào vốn chủ sở hữu.

Nhóm Công ty chỉ được bù trừ các tài sản thuế thu nhập hoãn lại và thuế thu nhập hoãn lại phải trả khi Nhóm Công ty có quyền hợp pháp được bù trừ giữa tài sản thuế thu nhập hiện hành với thuế thu nhập hiện hành phải nộp và các tài sản thuế thu nhập hoãn lại và thuế thu nhập hoãn lại phải trả này liên quan tới thuế thu nhập doanh nghiệp được quản lý bởi cùng một cơ quan thuế.



## THUYẾT MINH BÁO CÁO TÀI CHÍNH

### 3. TÓM TẮT CÁC CHÍNH SÁCH KẾ TOÁN CHỦ YẾU (tiếp theo)

#### 3.15 Lãi trên cổ phiếu

Lãi cơ bản trên cổ phiếu được tính bằng cách chia lợi nhuận hoặc lỗ sau thuế phân bổ cho cổ đông sở hữu cổ phiếu phổ thông của Công ty (sau khi đã điều chỉnh cho việc trích lập quỹ khen thưởng, phúc lợi) cho số lượng bình quân gia quyền của số cổ phiếu phổ thông đang lưu hành trong kỳ.

Lãi suy giảm trên cổ phiếu được tính bằng cách chia lợi nhuận hoặc lỗ sau thuế phân bổ cho cổ đông sở hữu cổ phiếu phổ thông của Công ty (sau khi đã điều chỉnh cho cổ tức của cổ phiếu ưu đãi có quyền chuyển đổi) cho số lượng bình quân gia quyền của số cổ phiếu phổ thông đang lưu hành trong kỳ và số lượng bình quân gia quyền của cổ phiếu phổ thông sẽ được phát hành trong trường hợp tất cả các cổ phiếu phổ thông tiềm năng có tác động suy giảm đều được chuyển thành cổ phiếu phổ thông.

#### 3.17 Thông tin theo bộ phận

Một bộ phận là một hợp phần có thể xác định riêng biệt của Nhóm Công ty tham gia vào việc cung cấp các sản phẩm hoặc dịch vụ liên quan (bộ phận được chia theo hoạt động kinh doanh) hoặc cung cấp sản phẩm hoặc dịch vụ trong một môi trường kinh tế cụ thể (bộ phận được chia theo khu vực địa lý). Mỗi một bộ phận này chịu rủi ro và thu được lợi ích khác biệt so với các bộ phận khác.

Hoạt động chính hiện nay của Nhóm Công ty là nuôi trồng, chế biến, bảo quản thủy sản; mua bán lương thực, thực phẩm. Trong đó, doanh thu thủy sản chiếm tỷ trọng khoảng 97% trong tổng doanh thu. Đồng thời, hoạt động sản xuất kinh doanh của Nhóm Công ty được thực hiện trong lãnh thổ Việt Nam. Vì vậy, rủi ro và tỷ suất sinh lời của Nhóm Công ty không bị tác động chủ yếu bởi những khác biệt về sản phẩm mà Nhóm Công ty sản xuất ra hoặc do Nhóm Công ty hoạt động tại nhiều khu vực địa lý khác nhau. Do đó, Ban Giám đốc nhận định rằng Nhóm Công ty chỉ có một bộ phận theo hoạt động kinh doanh - thủy sản và khu vực địa lý - Việt Nam. Theo đó, thông tin theo bộ phận sẽ không trình bày.

#### 3.18 Các bên liên quan

Các bên được coi là bên liên quan của Nhóm Công ty nếu một bên có khả năng, trực tiếp hoặc gián tiếp, kiểm soát bên kia hoặc gây ảnh hưởng đáng kể tới bên kia trong việc ra các quyết định tài chính và hoạt động, hoặc khi Nhóm Công ty và bên kia cùng chịu sự kiểm soát chung hoặc ảnh hưởng đáng kể chung. Các bên liên quan có thể là các Nhóm Công ty hoặc các nhân, bao gồm các thành viên gia đình thân cận của các cá nhân được coi là liên quan.

**THUYẾT MINH BÁO CÁO TÀI CHÍNH**

5. TIỀN	30/09/2024	01/01/2024
	VND	VND
Tiền mặt tại quỹ	3,737,733,509	2,250,860,677
Tiền gửi ngân hàng	95,363,706,886	39,181,742,207
Tương đương tiền (*)	433,630,000,000	410,171,046,000
<b>Tổng cộng</b>	<b>532,731,440,395</b>	<b>451,603,648,884</b>

(\*) Các khoản tương đương tiền thể hiện các khoản tiền gửi tại các ngân hàng thương mại có kỳ hạn gốc không quá ba (3) tháng và hưởng lãi suất dao động từ 4,1 đến 4,7%/năm.

**6. ĐẦU TƯ NẮM GIỮ ĐẾN NGÀY ĐÁO HẠN NGẮN HẠN**

Số tiền này thể hiện các khoản tiền gửi tại các ngân hàng thương mại có kỳ hạn gốc từ sáu (6) tháng đến mười hai (12) tháng và hưởng lãi suất từ 3,0%/năm đến 4,7%/năm.

7. PHẢI THU NGẮN HẠN CỦA KHÁCH HÀNG	30/09/2024	01/01/2024
	VND	VND
Phải thu các bên khác	1,025,904,320,709	247,892,771,166
Dự phòng phải thu ngắn hạn khó đòi	-	-
<b>GIÁ TRỊ THUẦN</b>	<b>1,025,904,320,709</b>	<b>247,892,771,166</b>

8. TRẢ TRƯỚC CHO NGƯỜI BÁN	30/09/2024	01/01/2024
	VND	VND
Trả trước cho các bên khác	7,227,177,887	18,484,294,325
Trả trước cho bên liên quan (thuyết minh số 30)	-	-
<b>GIÁ TRỊ THUẦN</b>	<b>7,227,177,887</b>	<b>18,484,294,325</b>

9. PHẢI THU NGẮN HẠN KHÁC	30/09/2024	01/01/2024
	VND	VND
Trích trước lãi tiền gửi	952,164,222	7,418,636,811
Tạm ứng cho nhân viên	1,287,197,749	342,626,616
Chi hộ	629,875,830	190,599,976
Khác	598,423,368	453,452,889
<b>TỔNG CỘNG</b>	<b>3,467,661,169</b>	<b>8,405,316,292</b>

**THUYẾT MINH BÁO CÁO TÀI CHÍNH**

10. HÀNG TỒN KHO	30/09/2024	01/01/2024
	VND	VND
Hàng mua đang đi trên đường	-	1,671,793,200
Nguyên vật liệu	89,094,770,393	49,698,234,247
Công cụ, dụng cụ, bao bì và thiết bị, phụ tùng thay thế	62,278,581,917	40,374,838,064
Thành phẩm	616,529,028,785	788,986,654,881
Hàng gửi đi bán	-	77,470,322,318
Chi phí sản xuất kinh doanh dở dang	6,381,382,973	41,625,117,476
<b>Tổng cộng</b>	<b><u>774,283,764,068</u></b>	<b><u>999,826,960,186</u></b>

- Như được trình bày trong Thuyết minh số 19, giá trị ghi sổ của hàng tồn kho dùng để thế chấp đảm bảo các khoản vay ngân hàng.

THUYẾT MINH BÁO CÁO TÀI CHÍNH

11. TÀI SẢN CỐ ĐỊNH HỮU HÌNH

Đơn vị tính: VND

Chi tiêu	Nhà cửa vật kiến trúc	Máy móc thiết bị	Phương tiện vận tải	Thiết bị, Dụng cụ quản lý	TSCĐ khác	Tổng cộng
<b>I. Nguyên giá</b>						
1. Số dư ngày 01/01/2024	770,321,217,376	818,511,794,951	81,441,172,000	12,310,851,668	9,701,456,479	<b>1,692,286,492,474</b>
2. Số tăng trong kỳ	24,501,605,690	56,632,834,584	3,856,276,298	350,481,818	-	<b>85,341,198,390</b>
<i>Bao gồm:</i>						
- Mua sắm mới	3,125,735,485	52,856,323,566	3,457,033,334	350,481,818		<b>59,789,574,203</b>
- Chuyển từ xây dựng cơ bản dở dang hoàn thành	21,375,870,205	3,776,511,018	399,242,964			<b>25,551,624,187</b>
- Khác						-
3. Số giảm trong kỳ	1,349,047,200	3,560,844,255	-	-	-	<b>4,909,891,455</b>
<i>Gồm:</i>						
- Thanh lý		3,495,416,255				<b>3,495,416,255</b>
- Khác	1,349,047,200	65,428,000				<b>1,414,475,200</b>
4. Số dư cuối kỳ	793,473,775,866	871,583,785,280	85,297,448,298	12,661,333,486	9,701,456,479	<b>1,772,717,799,409</b>
<b>II. Giá trị hao mòn lũy kế</b>						
1. Số dư ngày 01/01/2024	306,361,525,837	479,570,560,208	44,811,250,539	10,128,592,115	5,361,630,868	<b>846,233,559,567</b>
2. Khấu hao trong kỳ	75,244,238,181	65,118,529,140	7,422,482,537	635,225,899	592,076,008	<b>149,012,551,765</b>
3. Số giảm trong kỳ	1,186,232,722	3,544,487,259	-	-	-	<b>4,730,719,981</b>
<i>Gồm:</i>						
- Thanh lý		3,495,416,255				<b>3,495,416,255</b>
- Khác	1,186,232,722	49,071,004				<b>1,235,303,726</b>
4. Số dư cuối kỳ	380,419,531,296	541,144,602,089	52,233,733,076	10,763,818,014	5,953,706,876	<b>990,515,391,351</b>
<b>III. Giá trị còn lại của TSCĐ HH</b>						
1. Tại ngày đầu kỳ	463,959,691,539	338,941,234,743	36,629,921,461	2,182,259,553	4,339,825,611	<b>846,052,932,907</b>
2. Tại ngày cuối kỳ	413,054,244,570	330,439,183,191	33,063,715,222	1,897,515,472	3,747,749,603	<b>782,202,408,058</b>

## THUYẾT MINH BÁO CÁO TÀI CHÍNH

## 12. TÀI SẢN CÓ ĐỊNH VÔ HÌNH

Chi tiêu	Quyền sử dụng đất	Phần mềm kế toán	TSCĐ khác	Đơn vị tính: VND	
					Tổng cộng
<b>I. Nguyên giá</b>					
1. Số dư ngày 01/01/2024	3,270,412,686	982,360,610	199,501,200		<b>4,452,274,496</b>
2. Số tăng trong kỳ	-	46,000,000	1,601,423,941		<b>1,647,423,941</b>
<i>Bao gồm:</i>					
- Tăng khác		46,000,000	1,601,423,941		<b>1,647,423,941</b>
3. Số giảm trong kỳ	-	-	-		-
<i>Bao gồm:</i>					
- Giảm thanh lý	-	-	-		-
4. Số dư cuối kỳ	3,270,412,686	1,028,360,610	1,800,925,141		<b>6,099,698,437</b>
<b>II. Giá trị hao mòn lũy kế</b>					
1. Số dư ngày 01/01/2024	1,107,410,540	823,190,610	199,501,200		<b>2,130,102,350</b>
2. Hao mòn trong kỳ	39,923,871	157,063,331	16,892,660		<b>213,879,862</b>
3. Số giảm trong kỳ	-	-	-		-
4. Số dư cuối kỳ	1,147,334,411	980,253,941	216,393,860		<b>2,343,982,212</b>
<b>III. Giá trị còn lại</b>					
1. Tại ngày đầu kỳ	2,163,002,146	159,170,000	-		<b>2,322,172,146</b>
2. Tại ngày cuối kỳ	2,123,078,275	48,106,669	1,584,531,281		<b>3,755,716,225</b>

## 13. CHI PHÍ XÂY DỰNG CƠ BẢN DỜ DANG

	30/09/2024	01/01/2024
	VND	VND
- Chi phí phát triển dự án nuôi tôm	62,590,144,764	60,985,682,893
- Dự án NM thủy sản Sao Ta	-	385,708,182
- Máy móc đang chờ lắp đặt	9,141,250,671	19,794,585,957
- Dự án NM Tam An	-	13,492,919,004
- Khác	10,309,027,697	943,029,995
<b>Tổng cộng</b>	<b>82,040,423,132</b>	<b>95,601,926,031</b>

## THUYẾT MINH BÁO CÁO TÀI CHÍNH

## 14. CHI PHÍ TRẢ TRƯỚC

	30/09/2024	01/01/2024
	VND	VND
<b>Ngắn hạn</b>	<b>16,298,166,788</b>	<b>47,668,869,691</b>
Công cụ, dụng cụ xuất dùng	15,772,645,120	46,637,678,996
Phí bảo hiểm	525,521,668	1,031,190,695
<b>Dài hạn</b>	<b>269,229,798,095</b>	<b>280,442,455,465</b>
Công cụ, dụng cụ xuất dùng	38,212,459,686	51,728,184,961
Quyền sử dụng đất	220,815,305,974	224,563,256,482
Chi phí cải tạo ao	296,532,802	1,523,996,139
Chi phí bảo trì TSCĐ	9,905,499,633	2,627,017,883
Khác	-	-
<b>Tổng cộng</b>	<b>285,527,964,883</b>	<b>328,111,325,156</b>

## 15. PHẢI TRẢ NGƯỜI BÁN NGẮN HẠN

	30/09/2024	01/01/2024
	VND	VND
Phải trả các bên khác	103,272,079,563	105,311,101,220
Phải trả bên liên quan (thuyết minh số 30)	-	867,000,000
<b>Tổng cộng</b>	<b>103,272,079,563</b>	<b>106,178,101,220</b>

## 16. THUẾ VÀ CÁC KHOẢN PHẢI NỘP NHÀ NƯỚC

Phải thu	<u>38,752,246,319</u>	<u>71,856,357,048</u>	<u>65,682,478,669</u>	<u>44,926,124,698</u>
	01/01/2024	Số tăng trong kỳ	Số giảm trong kỳ	30/09/2024
Thuế GTGT	38,752,246,319	71,856,357,048	65,682,478,669	44,926,124,698
<b>Phải trả</b>	<b><u>7,078,619,316</u></b>	<b><u>24,625,102,244</u></b>	<b><u>20,292,743,807</u></b>	<b><u>11,410,977,753</u></b>
	01/01/2024	Số tăng trong kỳ	Số đã nộp trong kỳ	30/09/2024
Thuế thu nhập doanh nghiệp	557,276,589	2,218,873,811	652,392,505	2,123,757,895
Thuế thu nhập cá nhân	6,156,679,865	20,219,913,075	17,731,499,843	8,645,093,097
Các khoản thuế khác	9,467,200	122,769,922	132,237,122	-
Thuế GTGT đầu ra	355,195,662	2,063,545,436	1,776,614,337	642,126,761

**THUYẾT MINH BÁO CÁO TÀI CHÍNH****17. CHI PHÍ PHẢI TRẢ NGẮN HẠN**

	30/09/2024	01/01/2024
	VND	VND
Chi phí thuế chống bán phá giá POR.19	41,892,463,225	41,892,463,225
Chi phí thuế chống bán phá giá POR.20	49,414,596,767	-
Chi phí thuế chống trợ cấp	19,703,009,948	-
Chi phí hoa hồng	2,366,007,858	647,068,858
Chi thường hiệu quả nuôi tôm	3,200,000,000	-
Chi phí vận chuyển và cước tàu	14,689,496	148,259,423
Khác	6,209,618,928	2,220,712,585
<b>Tổng cộng</b>	<b>122,800,386,222</b>	<b>44,908,504,091</b>

**18. PHẢI TRẢ KHÁC**

	30/09/2024	01/01/2024
	VND	VND
<b>Ngắn hạn</b>	<b>2,312,823,466</b>	<b>363,283,285</b>
Kinh phí công đoàn	368,194,040	-
Bảo hiểm xã hội	-	-
Khác	1,944,629,426	363,283,285
<b>Dài hạn</b>	<b>885,000,000</b>	<b>835,000,000</b>
Nhận ký quỹ dài hạn	885,000,000	835,000,000
<b>Tổng cộng</b>	<b>3,197,823,466</b>	<b>1,198,283,285</b>

**19. VAY NGẮN HẠN**

	30/09/2024	01/01/2024
	VND	VND
Vay ngân hàng (*)	1,069,812,404,978	824,121,975,749
<b>Tổng cộng</b>	<b>1,069,812,404,978</b>	<b>824,121,975,749</b>

**THUYẾT MINH BÁO CÁO TÀI CHÍNH**

**19. VAY NGẮN HẠN (tiếp theo)**

(\* Chi tiết các khoản vay ngắn hạn ngân hàng như sau :

Ngân hàng	30/09/2024		Kỳ hạn trả gốc	Lãi suất (%/năm)	Hình thức đảm bảo
	VND	Nguyên tệ			
<b>Ngân hàng TMCP Ngoại thương Việt Nam - Chi nhánh Sóc Trăng</b>					
Vay VNĐ	396,310,000,000		Từ ngày 11/11/2024 đến ngày 28/12/2024	2,8 - 3,3%	- Nhà tiếp nhận X1, HT kho X5, bể điều lưu , nhà ở CN - Dây chuyền cấp đông tôm bột 300kg/h (2 máy) - Hàng tồn kho (tối thiểu 70% dư nợ tại thời điểm) - Khoản phải thu (tối thiểu 30% dư nợ tại thời điểm) - Kho 6.000 (khu công nghiệp)
Vay VNĐ	379,404,989,366		Từ ngày 28/10/2024 đến ngày 16/01/2025	2,8 - 3,1%	- Văn bản bảo lãnh số 132/VB.2024 VÀ 133/VB.2024
<b>Ngân hàng TMCP Đầu Tư &amp; Phát Triển VN (BIDV) - CNST</b>					
Vay VNĐ	159,974,908,043		Từ ngày 18/11/2024 đến ngày 19/01/2025	3,0 - 3,4%	- Hàng hóa luân chuyển
<b>Ngân hàng TMCP Công thương Việt Nam - Chi nhánh Sóc Trăng</b>					
Vay VNĐ	28,200,000,000		Từ ngày 27/12/2024 đến ngày 27/12/2024	3,5%	- Ao nuôi tôm Tân Nam - Trạm biến áp + hệ thống điện Tin An - Nhà cửa VKT Tin An - Tồn kho luân chuyển (Sao Ta+Tin An) - 13 công trình NMTS Sao Ta (NC-VKT)
Vay USD					- Tiền gửi ngắn hạn tại Ngân hàng Thương mại Cổ phần Công Thương Việt nam - Chi nhánh Sóc Trăng; Văn bản bảo lãnh số 01/2023
Vay VNĐ	102,385,946,569		Từ ngày 21/10/2024 đến ngày 06/01/2025	3,0 - 3,8%	
<b>Ngân hàng TMCP Quốc Tế – CN Cần Thơ (VIB)</b>					
Vay VNĐ	3,536,561,000		Từ ngày 18/12/2024 đến ngày 18/12/2024	4,9%	- Hàng hóa luân chuyển
<b>Tổng cộng vay VNĐ</b>	<b>1,069,812,404,978</b>				



**THUYẾT MINH BÁO CÁO TÀI CHÍNH**

**20. DỰ PHÒNG PHẢI TRẢ DÀI HẠN**

Số tiền này thể hiện khoản trích lập dự phòng trợ cấp thôi việc phải trả.

**21. VỐN CHỦ SỞ HỮU**

**21.1 Tình hình tăng giảm nguồn vốn chủ sở hữu**

Đơn vị tính: VND

Chi tiêu	Vốn đầu tư của chủ sở hữu	Thặng dư vốn phần	cổ Lợi nhuận sau thuế chưa phân phối	Lợi ích cổ đông không kiểm soát	Cộng
<b>Năm trước</b>					
<b>Số dư tại ngày 01/01/2023</b>	<b>653,888,890,000</b>	<b>593,681,126,002</b>	<b>676,372,777,268</b>	<b>192,118,730,944</b>	<b>2,116,061,524,214</b>
Lợi nhuận thuần trong kỳ			193,653,449,362	19,840,299,956	<b>213,493,749,318</b>
Thay đổi lợi ích giữa các bên			-	326,691,920	<b>326,691,920</b>
Cổ tức công bố & đã trả			(130,777,778,000)	(11,872,000,000)	<b>(142,649,778,000)</b>
Trích quỹ khen thưởng, phúc lợi			(40,499,836,176)	(1,439,385,287)	<b>(41,939,221,463)</b>
<b>Số dư tại ngày 30/09/2023</b>	<b>653,888,890,000</b>	<b>593,681,126,002</b>	<b>698,748,612,454</b>	<b>198,974,337,533</b>	<b>2,145,292,965,989</b>
<b>Năm nay</b>					
<b>Số dư tại ngày 01/01/2024</b>	<b>653,888,890,000</b>	<b>593,681,126,002</b>	<b>781,167,252,495</b>	<b>205,403,279,340</b>	<b>2,234,140,547,837</b>
Lợi nhuận thuần trong kỳ			195,609,849,835	39,795,429,767	<b>235,405,279,602</b>
Cổ tức			(130,777,778,000)	(20,352,000,000)	<b>(151,129,778,000)</b>
Trích quỹ khen thưởng, phúc lợi			(35,959,156,986)	(3,764,229,428)	<b>(39,723,386,414)</b>
<b>Số dư tại ngày 30/09/2024</b>	<b>653,888,890,000</b>	<b>593,681,126,002</b>	<b>810,040,167,344</b>	<b>221,082,479,679</b>	<b>2,278,692,663,025</b>

## THUYẾT MINH BÁO CÁO TÀI CHÍNH

## 21. VỐN CHỦ SỞ HỮU (tiếp theo)

## 21.2 Các giao dịch về vốn với các chủ sở hữu và phân phối cổ tức

	01/01/24-30/09/24	01/01/23-30/09/23
	VND	VND
Vốn đầu tư của chủ sở hữu		
Vốn góp đầu năm	653,888,890,000	653,888,890,000
Phát hành cổ phiếu mới	-	-
Vốn góp cuối kỳ	653,888,890,000	653,888,890,000
Cổ tức công bố	130,777,778,000	130,777,778,000
Cổ tức đã trả bởi công ty mẹ	130,777,778,000	130,777,778,000
Cổ tức đã trả cho cổ đông không kiểm soát	20,352,000,000	11,872,000,000

## 21.3 Cổ phiếu

	01/01/24-30/09/24	01/01/23-30/09/23
	VND	VND
<b>Cổ phiếu được phép phát hành</b>	65,388,889	65,388,889
Cổ phiếu đã phát hành và được góp vốn đầy đủ		
- Cổ phiếu phổ thông	65,388,889	65,388,889
Cổ phiếu đang lưu hành		
- Cổ phiếu phổ thông	65,388,889	65,388,889

## 21.4 Lãi trên cổ phiếu

	01/01/24-30/09/24	01/01/23-30/09/23
	VND	VND
Lợi nhuận để tính lãi cơ bản trên cổ phiếu	195,609,849,835	193,653,449,362
Trừ : Quỹ khen thưởng, phúc lợi (*)	-	25,224,356,882
<b>Lợi nhuận thuần sau thuế trong kỳ phân bổ cho cổ đông sở hữu cổ phiếu phổ thông</b>	<b>195,609,849,835</b>	<b>168,429,092,480</b>
Số bình quân gia quyền cổ phiếu phổ thông	65,388,889	65,388,889
Lãi cơ bản trên cổ phiếu (VND/cổ phiếu)	2,991	2,576
Lãi suy giảm trên cổ phiếu (VND/cổ phiếu)		

Nhóm Công ty không có cổ phiếu suy giảm tiềm tàng vào ngày kết thúc kỳ kế toán.

## THUYẾT MINH BÁO CÁO TÀI CHÍNH

## 22. QUỸ PHÚC LỢI KHEN THƯỞNG

	01/01/24-30/09/24	01/01/23-30/09/23
	VND	VND
Số đầu kỳ	55,225,464,477	29,890,909,397
Trích lập quỹ	39,723,386,414	41,939,221,463
Sử dụng quỹ	(48,534,106,068)	(16,362,066,383)
Số cuối kỳ	<u>46,414,744,823</u>	<u>55,468,064,477</u>

## 23. DOANH THU

## 23.1 Tổng doanh thu bán hàng và cung cấp dịch vụ

	01/01/24-30/09/24	01/01/23-30/09/23
	VND	VND
<b>Tổng doanh thu</b>	<b><u>5,554,403,789,670</u></b>	<b><u>3,836,305,783,796</u></b>
<i>Trong đó:</i>		
+ Doanh thu bán thủy sản	5,443,600,104,211	3,705,507,199,483
+ Doanh thu bán hàng nông sản	110,803,685,459	130,798,584,313
<i>Trừ:</i>	<b>5,811,073,960</b>	<b>1,688,007,779</b>
+ Hàng bán bị trả lại	5,807,413,580	1,688,007,779
+ Giảm giá hàng bán	3,660,380	-
<b>DOANH THU THUẦN</b>	<b><u>5,548,592,715,710</u></b>	<b><u>3,834,617,776,017</u></b>
<i>Trong đó:</i>		
+ Doanh thu bán thủy sản	5,438,055,279,531	3,703,819,191,704
+ Doanh thu bán hàng nông sản	110,537,436,179	130,798,584,313

## 23.2 Doanh thu hoạt động tài chính

	01/01/24-30/09/24	01/01/23-30/09/23
	VND	VND
Lãi tiền gửi	12,434,250,928	13,001,901,759
Lãi chênh lệch tỷ giá	39,590,273,767	40,705,139,339
<b>Tổng cộng</b>	<b><u>52,024,524,695</u></b>	<b><u>53,707,041,098</u></b>

## 24. GIÁ VỐN HÀNG BÁN

	01/01/24-30/09/24	01/01/23-30/09/23
	VND	VND
- Giá vốn hàng thủy sản	4,917,991,630,129	3,386,791,004,200
- Giá vốn hàng nông sản	86,000,423,014	94,769,517,190
<b>Tổng cộng</b>	<b><u>5,003,992,053,143</u></b>	<b><u>3,481,560,521,390</u></b>

**THUYẾT MINH BÁO CÁO TÀI CHÍNH****25. CHI PHÍ BÁN HÀNG**

	01/01/24-30/09/24	01/01/23-30/09/23
	VND	VND
Chi phí vận chuyển	135,050,330,943	60,138,594,205
Chi phí hoa hồng	2,807,874,072	3,243,388,437
Hoàn phí thuế chống bán phá giá	-	(47,757,652,810)
Chi phí thuế chống bán phá giá	49,414,596,767	35,783,400,808
Chi phí thuế chống trợ cấp	23,228,154,084	
Chi phí nhân viên	3,811,300,763	3,124,651,146
Chi phí bán hàng khác	42,323,048,623	27,523,732,456
<b>Tổng cộng</b>	<b>256,635,305,252</b>	<b>82,056,114,242</b>

**26. CHI PHÍ QUẢN LÝ DOANH NGHIỆP**

	01/01/24-30/09/24	01/01/23-30/09/23
	VND	VND
Chi phí nhân viên	38,739,728,317	33,917,498,368
Thuế và phí	7,368,196,439	5,819,592,152
Chi phí dịch vụ mua ngoài	3,817,534,368	4,562,799,331
Chi phí khấu hao và hao mòn	2,809,914,589	2,960,290,106
Chi phí khác	9,299,711,490	8,216,285,057
<b>Tổng cộng</b>	<b>62,035,085,203</b>	<b>55,476,465,014</b>

**27. CHI PHÍ TÀI CHÍNH**

	01/01/24-30/09/24	01/01/23-30/09/23
	VND	VND
Chi phí lãi vay	16,367,239,201	20,296,003,145
Lãi/Lỗ chênh lệch tỷ giá	29,531,357,394	33,795,931,808
<b>Tổng cộng</b>	<b>45,898,596,595</b>	<b>54,091,934,953</b>

**28. CHI PHÍ SẢN XUẤT, KINH DOANH THEO YẾU TỐ**

	01/01/24-30/09/24	01/01/23-30/09/23
	VND	VND
Chi phí nguyên liệu, vật liệu	4,026,504,839,749	3,117,612,765,213
Chi phí nhân công	558,011,837,338	415,731,986,902
Chi phí khấu hao và hao mòn	149,226,431,627	120,314,122,808
Chi phí dịch vụ mua ngoài	231,786,096,683	141,162,295,455
Chi phí khác bằng tiền	241,501,285,669	111,747,253,355
<b>Tổng cộng</b>	<b>5,207,030,491,066</b>	<b>3,906,568,423,733</b>

**THUYẾT MINH BÁO CÁO TÀI CHÍNH****29. THUẾ THU NHẬP DOANH NGHIỆP**

Từ năm tài chính kết thúc tại ngày 31 tháng 12 năm 2015, Công ty áp dụng Thông tư số 96/2015/TT-BTC ban hành bởi Bộ Tài chính ngày 22 tháng 06 năm 2015 hướng dẫn về thuế TNDN (“Thông tư 96”) và Công văn số 1327/CT-TTr từ Cục Thuế tỉnh Sóc Trăng ngày 01 tháng 12 năm 2015. Chi tiết như sau:

- ▶ Đối với hoạt động hàng nông sản và thủy sản ở vùng đặc biệt khó khăn: Công ty được miễn thuế TNDN trong suốt thời gian hoạt động.
- ▶ Đối với hoạt động hàng thủy sản ở vùng khó khăn: Công ty được hưởng lãi suất 10% cho toàn bộ thời gian hoạt động.

Các báo cáo thuế của Công ty sẽ chịu sự kiểm tra của cơ quan thuế. Do việc áp dụng luật và các quy định về thuế đối với các loại nghiệp vụ khác nhau có thể được giải thích theo nhiều cách khác nhau, số thuế được trình bày trên báo cáo tài chính hợp nhất của Nhóm Công ty có thể sẽ bị thay đổi theo quyết định cuối cùng của cơ quan thuế.

**29.1 Chi phí thuế TNDN**

	01/01/24-30/09/24	01/01/23-30/09/23
	VND	VND
Chi phí thuế TNDN hiện hành	2,218,873,811	872,875,771
Thu nhập thuế TNDN hoãn lại	(5,785,407,490)	1,583,457,511
<b>TỔNG CỘNG</b>	<b><u>(3,566,533,679)</u></b>	<b><u>2,456,333,282</u></b>

Dưới đây là đối chiếu chi phí thuế TNDN và kết quả của lợi nhuận kế toán trước thuế nhân với thuế suất thuế TNDN :

	01/01/24-30/09/24	01/01/23-30/09/23
	VND	VND
<b>Tổng lợi nhuận kế toán trước thuế</b>	<b><u>231,838,745,923</u></b>	<b><u>215,950,082,600</u></b>
Thuế TNDN theo thuế suất 20%	46,367,749,184	43,190,016,520
Chi phí không được trừ	329,790,248	5,939,783
Thuế chuyển nhượng vốn góp	-	38,741,045
Thuế TNDN được miễn, giảm	(50,264,073,111)	(40,778,364,066)
<b>Chi phí thuế TNDN</b>	<b><u>(3,566,533,679)</u></b>	<b><u>2,456,333,282</u></b>

**29.2 Thuế TNDN hiện hành**

Thuế TNDN hiện hành phải trả được xác định dựa trên thu nhập chịu thuế của kỳ hiện tại. Thu nhập chịu thuế khác với lợi nhuận được trình bày trong báo cáo kết quả hoạt động kinh doanh vì thu nhập chịu thuế không bao gồm các khoản mục thu nhập chịu thuế hay chi phí được trừ cho mục đích tính thuế trong các kỳ khác và cũng không bao gồm các khoản mục không phải chịu thuế hay không được trừ cho mục đích tính thuế. Thuế TNDN hiện hành phải trả của công ty được tính theo thuế suất đã ban hành đến ngày kết thúc kỳ kế toán.

## THUYẾT MINH BÁO CÁO TÀI CHÍNH

## 29.3 THUẾ THU NHẬP HOÃN LẠI

	Bảng cân đối kế toán		Đơn vị tính: VND Báo cáo kết quả kinh doanh	
	30/09/2024	01/01/2024	30/09/2024	30/09/2023
Trích trước chi phí thuế chống bán phá giá	9,136,612,212	3,843,174,667	5,293,437,545	(834,993,216)
Dự phòng trợ cấp thôi việc phải trả	961,581,025	844,633,275	116,947,750	(4,137,150)
Dự phòng nợ phải thu khó đòi		-	-	-
Chênh lệch tỷ giá chưa thực hiện do đánh giá lại các khoản mục tiền tệ có gốc ngoại tệ	401,178,662	26,156,467	375,022,195	(744,327,145)
<b>Tài sản thuế thu nhập hoãn lại</b>	<b>10,499,371,899</b>	<b>4,713,964,409</b>		
<b>Chi phí thuế thu nhập hoãn lại tính vào báo cáo kết quả kinh doanh</b>			<b>5,785,407,490</b>	<b>(1,583,457,511)</b>

## 30. NGHIỆP VỤ VỚI BÊN LIÊN QUAN

Những giao dịch trọng yếu của Nhóm Công ty với bên liên quan trong kỳ bao gồm:

Bên liên quan	Mối quan hệ	Nội dung nghiệp vụ	30/09/2024	30/09/2023
Công ty Cổ phần tập đoàn PAN	Cổ đông lớn	Chia cổ tức	49,369,356,000	49,369,356,000
		Chia cổ tức	16,178,000,000	16,178,000,000
Công ty Cổ phần Xuất nhập khẩu Thủy sản Bến Tre	Cổ đông lớn	Bán hàng hóa	3,911,023,000	3,058,581,750
		Mua dịch vụ	-	-
Công ty Cổ phần Chăn nuôi C.P Việt Nam	Cổ đông lớn	Chia cổ tức	32,563,666,000	32,563,666,000
		Mua hàng hóa	413,758,238,350	279,038,367,636

Vào ngày kết thúc kỳ kế toán, các khoản trả trước & phải trả của các bên liên quan như sau:

## Phải trả ngắn hạn

Công ty Cổ phần Chăn nuôi C.P Việt Nam	Cổ đông lớn	Mua hàng hóa (thức ăn tôm)	-	6,934,142,500
--	-------------	----------------------------	---	---------------

## THUYẾT MINH BÁO CÁO TÀI CHÍNH

## 30. NGHIỆP VỤ VỚI BÊN LIÊN QUAN (tiếp theo)

Thu nhập của các thành viên của Hội đồng Quản trị, Ban Kiểm soát và Ban Tổng Giám đốc

Đơn vị tính: VND

Họ tên	Chức vụ	Thu nhập	
		01/01/24-30/09/24	01/01/23-30/09/23
Hồ Quốc Lực	Chủ tịch Hội đồng Quản trị	1,694,525,000	1,585,043,250
Nguyễn Thị Trà My	Phó Chủ tịch Hội đồng Quản trị	544,000,000	608,000,000
Phạm Hoàng Việt	Thành viên Hội đồng Quản trị	1,649,320,000	1,546,013,250
Tô Minh Chăng	Thành viên Hội đồng Quản trị	1,190,459,000	1,031,705,250
Nguyễn Văn Khải	Thành viên Hội đồng Quản trị	331,000,000	381,000,000
Adisak Torsakul	Thành viên Hội đồng Quản trị	277,000,000	331,000,000
Boonlap Watcharawanitchakul	Thành viên Hội đồng Quản trị	54,000,000	-
Lưu Nguyễn Trúc Dung	Trưởng Ban kiểm soát	714,864,000	653,235,750
Lý Thái Hưng	Thành viên Ban kiểm soát	593,705,000	603,063,750
Lý Thị Kim Yến	Thành viên Ban kiểm soát	183,000,000	183,000,000
Triệu Mai Lan	Thư ký	517,277,000	481,167,750
Hoàng Thanh Vũ	Phó Tổng Giám đốc	1,131,946,000	1,022,194,500
Mã Ích Hưng	Phó Tổng Giám đốc	929,458,000	885,870,750
Lê Ngọc Hương	Phó Tổng Giám đốc	812,877,000	794,393,250
Nguyễn Mộc Khiêm	Phó Tổng Giám đốc	276,088,000	-
<b>Tổng cộng</b>		<b>10,899,519,000</b>	<b>10,105,687,500</b>

**THUYẾT MINH BÁO CÁO TÀI CHÍNH**

**31. CAM KẾT LIÊN QUAN ĐẾN CHI PHÍ ĐẦU TƯ LỚN**

Nhóm Công ty có ký kết các hợp đồng thi công công trình, mua sắm máy móc thiết bị cho Dự án Nhà máy của Nhóm Công ty. Nghĩa vụ cam kết trong tương lai được thực hiện như sau:

	30/09/2024	01/01/2024
	VND	VND
Dự án nhà máy	-	346,381,049
Máy móc chờ lắp đặt	9,526,810,532	8,371,985,880
Khác	1,250,000,000	-
<b>Tổng cộng</b>	<b>10,776,810,532</b>	<b>8,718,366,929</b>

**32. GIẢI TRÌNH KẾT QUẢ HOẠT ĐỘNG**

Doanh số bán hàng Quý 3/2024 tăng 58,73% nhưng lợi nhuận sau thuế chỉ chiếm 106,17% so với cùng kỳ năm trước, nguyên nhân chủ yếu là:


- Giá nguyên liệu tăng đột biến ở cuối quý 3 làm cho việc trả nợ các đơn hàng không đạt hiệu quả như mong đợi.
- Chi phí bán hàng tăng 150,08% do cước vận chuyển đang giai đoạn tăng cao, trích trước chi phí thuế chống bán phá giá (AD) và thuế chống trợ cấp (CVD) trên doanh thu bán hàng sang Mỹ để tránh rủi ro thị trường Mỹ đang giai đoạn xem xét hồ sơ.

Lập, ngày 18 tháng 10 năm 2024

Người lập biểu

Kế toán trưởng

Tổng Giám đốc



Lý Thị Thu Hồng

Tô Minh Chẳng

Phạm Hoàng Việt