

CỘNG HOÀ XÃ HỘI CHỦ NGHĨA VIỆT NAM
ĐỘC LẬP - TỰ DO - HẠNH PHÚC



BÁO CÁO
QUYẾT TOÁN TÀI CHÍNH
QUÝ III NĂM 2024

ĐƠN VỊ: CÔNG TY CỔ PHẦN NHỰA BAO BÌ VINH
MÃ: VBC

CÔNG TY CỔ PHẦN NHỰA BAO BÌ VINH

Địa chỉ: Khối 8, phường Bến Thủy, thành phố Vinh, tỉnh Nghệ An

BÁO CÁO TÀI CHÍNH QUÝ 3

Cho kỳ báo cáo tài chính kết thúc ngày 30 tháng 9 năm 2024

BÁO CÁO KẾT QUẢ KINH DOANH - QUÝ 3 NĂM 2024

Chỉ tiêu	Mã chỉ tiêu	Thuyết minh	Quý này năm nay	Quý này năm trước	Số lũy kế từ đầu năm đến cuối quý này (Năm nay)	Số lũy kế từ đầu năm đến cuối quý này (Năm trước)
1. Doanh thu bán hàng và cung cấp dịch vụ	01		206.834.955.470	212.333.915.752	590.046.229.322	642.103.633.877
2. Các khoản giảm trừ doanh thu	02		2.300.000		67.142.460	265.078.050
3. Doanh thu thuần về bán hàng và cung cấp dịch vụ	10		206.832.655.470	212.333.915.752	589.979.086.862	641.838.555.827
4. Giá vốn hàng bán	11		187.580.219.987	191.013.170.139	534.091.572.652	576.631.059.845
5. Lợi nhuận gộp về bán hàng và cung cấp dịch vụ	20		19.252.435.483	21.320.745.613	55.887.514.210	65.207.495.982
6. Doanh thu hoạt động tài chính	21		645.192.712	616.774.896	2.247.012.304	2.203.808.192
7. Chi phí tài chính	22		1.576.470.287	2.591.542.475	4.372.601.875	9.781.399.537
- Trong đó: Chi phí lãi vay	23		1.073.846.686	2.279.801.113	3.713.775.996	8.845.913.546
8. Phần lãi lỗ trong công ty liên doanh liên kết						
9. Chi phí bán hàng	24		5.266.078.687	5.578.305.126	14.085.811.317	17.195.679.347
10. Chi phí quản lý doanh nghiệp	25		4.272.596.057	4.364.713.439	13.723.203.775	13.290.657.252
11. Lợi nhuận thuần từ hoạt động kinh doanh	30		8.782.483.164	9.402.959.469	25.952.909.547	27.143.568.038
12. Thu nhập khác	31		660.234.156	35.555.241	787.958.611	131.312.296
13. Chi phí khác	32		119.335.963	127.832.123	202.689.522	251.216.246
14. Lợi nhuận khác(40=31-32)	40		540.898.193	(92.276.882)	585.269.089	(119.903.950)
15. Tổng lợi nhuận kế toán trước thuế	50		9.323.381.357	9.310.682.587	26.538.178.636	27.023.664.088
16. Chi phí thuế TNDN hiện hành	51		1.989.729.222	1.896.095.858	5.447.331.838	5.473.445.436
17. Chi phí thuế TNDN hoãn lại	52					
18. Lợi nhuận sau thuế thu nhập doanh nghiệp	60		7.333.652.135	7.414.586.729	21.090.846.798	21.550.218.653

Chi tiêu	Mã chi tiêu	Thuyết minh	Quý này năm nay	Quý này năm trước	Số lũy kế từ đầu năm đến cuối quý này (Năm nay)	Số lũy kế từ đầu năm đến cuối quý này (Năm trước)
18.1 Lợi nhuận sau thuế của công ty mẹ	61					
18.2 Lợi nhuận sau thuế của cổ đông không kiểm soát	62					
19. Lãi cơ bản trên cổ phiếu(*)	70		977,83	988,62	2.812,13	2.873,38
20. Lãi suy giảm trên cổ phiếu	71					

Người Lập



Trần Thị Quế Lâm

Kế toán trưởng



Phan Văn Toàn



Trần Xuân Thọ

CÔNG TY CỔ PHẦN NHỰA, BAO VÌ VINH

Địa chỉ: Khối 8, phường Bến Thủy, thành phố Vinh, tỉnh Nghệ An, Việt Nam

BÁO CÁO TÀI CHÍNH QUÝ 3

Cho kỳ báo cáo tài chính kết thúc ngày 30 tháng 9 năm 2024

BẢNG CÂN ĐỐI KẾ TOÁN - QUÝ 3 NĂM 2024


Chỉ tiêu	Mã chỉ tiêu	Thuyết minh	Số cuối kỳ	Số đầu năm
TÀI SẢN				
A. TÀI SẢN NGẮN HẠN	100		306.466.147.562	309.869.208.799
I. Tiền và các khoản tương đương tiền	110	V.1	653.976.460	489.384.850
1. Tiền	111		653.976.460	489.384.850
2. Các khoản tương đương tiền	112		-	-
II. Các khoản đầu tư tài chính ngắn hạn	120		-	-
1. Chứng khoán kinh doanh	121		-	-
2. Dự phòng giảm giá chứng khoán kinh doanh	122		-	-
3. Đầu tư nắm giữ đến ngày đáo hạn	123		-	-
III. Các khoản phải thu ngắn hạn	130		214.270.610.320	226.139.967.444
1. Phải thu ngắn hạn của khách hàng	131	V.2	213.276.525.987	225.998.822.607
2. Trả trước cho người bán ngắn hạn	132	V.3	1.682.829.959	395.215.678
3. Phải thu nội bộ ngắn hạn	133		-	-
4. Phải thu theo tiến độ kế hoạch hợp đồng xây dựng	134		-	-
5. Phải thu về cho vay ngắn hạn	135		-	-
6. Phải thu ngắn hạn khác	136	V.4	239.815.192	87.259.534
7. Dự phòng phải thu ngắn hạn khó đòi	137	V.5	(928.560.818)	(341.330.375)
8. Tài sản thiếu chờ xử lý	139		-	-
IV. Hàng tồn kho	140		80.046.648.888	79.783.490.428
1. Hàng tồn kho	141	V.6	80.046.648.888	79.783.490.428
2. Dự phòng giảm giá hàng tồn kho	149		-	-
V. Tài sản ngắn hạn khác	150		11.494.911.894	3.456.366.077
1. Chi phí trả trước ngắn hạn	151	V.7a	995.470.800	1.252.364.009
2. Thuế giá trị gia tăng được khấu trừ	152		9.795.703.472	2.181.264.008
3. Thuế và các khoản khác phải thu Nhà nước	153	V.11	703.737.622	22.738.060
4. Giao dịch mua bán lại trái phiếu Chính phủ	154		-	-
5. Tài sản ngắn hạn khác	155		-	-
B. TÀI SẢN DÀI HẠN	200		76.223.393.383	78.296.042.143
I. Các khoản phải thu dài hạn	210		-	-
1. Phải thu dài hạn của khách hàng	211		-	-
2. Trả trước cho người bán dài hạn	212		-	-
3. Vốn kinh doanh ở đơn vị trực thuộc	213		-	-
4. Phải thu nội bộ dài hạn	214		-	-
5. Phải thu về cho vay dài hạn	215		-	-
6. Phải thu dài hạn khác	216		-	-
7. Dự phòng phải thu dài hạn khó đòi	219		-	-
II. Tài sản cố định	220		72.898.243.413	74.513.019.899
1. Tài sản cố định hữu hình	221	V.8	72.898.243.413	74.513.019.899
Nguyên giá	222		298.603.208.087	294.941.034.606

Chi tiêu	Mã chi tiêu	Thuyết minh	Số cuối kỳ	Số đầu năm
Giá trị hao mòn lũy kế	223		(225.704.964.674)	(220.428.014.707)
2.Tài sản cố định thuê tài chính	224		-	-
Nguyên giá	225		-	-
Giá trị hao mòn lũy kế	226		-	-
3.Tài sản cố định vô hình	227		-	-
Nguyên giá	228		-	-
Giá trị hao mòn lũy kế	229		-	-
III.Bất động sản đầu tư	230		-	-
Nguyên giá	231		-	-
Giá trị hao mòn lũy kế	232		-	-
IV.Tài sản dở dang dài hạn	240		-	-
1.Chi phí sản xuất, kinh doanh dở dang dài hạn	241		-	-
2.Chi phí xây dựng cơ bản dở dang	242		-	-
V.Đầu tư tài chính dài hạn	250		-	-
1.Đầu tư vào công ty con	251		-	-
2.Đầu tư vào công ty liên doanh, liên kết	252		-	-
3.Đầu tư góp vốn vào đơn vị khác	253		-	-
4.Dự phòng đầu tư tài chính dài hạn	254		-	-
5.Đầu tư nắm giữ đến ngày đáo hạn	255		-	-
VI.Tài sản dài hạn khác	260		3.325.149.970	3.783.022.244
1.Chi phí trả trước dài hạn	261	V.7b	3.325.149.970	3.783.022.244
2.Tài sản thuê thu nhập hoãn lại	262		-	-
3.Thiết bị, vật tư, phụ tùng thay thế dài hạn	263		-	-
4.Tài sản dài hạn khác	268		-	-
5.Lợi thế thương mại	269		-	-
TỔNG CỘNG TÀI SẢN	270		382.689.540.945	388.165.250.942
NGUỒN VỐN				
C.NỢ PHẢI TRẢ	300		223.115.952.109	230.358.901.014
I.Nợ ngắn hạn	310		221.724.464.204	229.315.263.109
1.Phải trả người bán ngắn hạn	311	V.9	103.907.682.098	92.639.260.465
2.Người mua trả tiền trước ngắn hạn	312	V.10	289.679.675	1.969.786.731
3.Thuế và các khoản phải nộp Nhà nước	313	V.11	1.539.821.426	2.772.860.359
4.Phải trả người lao động	314		19.747.190.301	24.066.279.349
5.Chi phí phải trả ngắn hạn	315	V.12	3.143.845.104	366.124.227
6.Phải trả nội bộ ngắn hạn	316		-	-
7.Phải trả theo tiến độ kế hoạch hợp đồng xây dựng	317		-	-
8.Doanh thu chưa thực hiện ngắn hạn	318		-	-
9.Phải trả ngắn hạn khác	319	V.13	3.175.527.270	1.029.653.048
10.Vay và nợ thuê tài chính ngắn hạn	320	V.14a	86.245.732.838	104.380.284.573
11.Dự phòng phải trả ngắn hạn	321		-	-
12.Quỹ khen thưởng, phúc lợi	322	V.15	3.674.985.492	2.091.014.357
13.Quỹ bình ổn giá	323		-	-
14.Giao dịch mua bán lại trái phiếu Chính phủ	324		-	-
II.Nợ dài hạn	330		1.391.487.905	1.043.637.905
1.Phải trả người bán dài hạn	331		-	-

Chi tiêu	Mã chi tiêu	Thuyết minh	Số cuối kỳ	Số đầu năm
2.Người mua trả tiền trước dài hạn	332		-	-
3.Chi phí phải trả dài hạn	333		-	-
4.Phải trả nội bộ về vốn kinh doanh	334		-	-
5.Phải trả nội bộ dài hạn	335		-	-
6.Doanh thu chưa thực hiện dài hạn	336		-	-
7.Phải trả dài hạn khác	337		-	-
8.Vay và nợ thuê tài chính dài hạn	338	V.14b	1.391.487.905	1.043.637.905
9.Trái phiếu chuyển đổi	339		-	-
10.Cổ phiếu ưu đãi	340		-	-
11.Thuế thu nhập hoãn lại phải trả	341		-	-
12.Dự phòng phải trả dài hạn	342		-	-
13.Quỹ phát triển khoa học và công nghệ	343			
D.VỐN CHỦ SỞ HỮU	400		159.573.588.836	157.806.349.928
I.Vốn chủ sở hữu	410	V.16	159.573.588.836	157.806.349.928
1.Vốn góp của chủ sở hữu	411		74.999.720.000	74.999.720.000
<i>1.Cổ phiếu phổ thông có quyền biểu quyết</i>	<i>411a</i>		<i>74.999.720.000</i>	<i>74.999.720.000</i>
<i>2.Cổ phiếu ưu đãi</i>	<i>411b</i>		-	-
2.Thặng dư vốn cổ phần	412		1.449.994.545	1.449.994.545
3.Quyền chọn chuyển đổi trái phiếu	413		-	-
4.Vốn khác của chủ sở hữu	414		-	-
5.Cổ phiếu quỹ	415		(120.000)	(120.000)
6.Chênh lệch đánh giá lại tài sản	416		-	-
7.Chênh lệch tỷ giá hối đoái	417		-	-
8.Quỹ đầu tư phát triển	418		63.033.147.493	54.612.315.540
9.Quỹ hỗ trợ sắp xếp doanh nghiệp	419		-	-
10.Quỹ khác thuộc vốn chủ sở hữu	420		-	-
11.Lợi nhuận sau thuế chưa phân phối	421		20.090.846.798	26.744.439.843
<i>- LNST chưa phân phối lũy kế đến cuối kỳ trước</i>	<i>421a</i>			
<i>- LNST chưa phân phối kỳ này</i>	<i>421b</i>		<i>20.090.846.798</i>	<i>26.744.439.843</i>
12.Nguồn vốn đầu tư xây dựng cơ bản	422		-	-
13. Lợi ích cổ đông không kiểm soát	429			
II.Nguồn kinh phí và quỹ khác	430		-	-
1.Nguồn kinh phí	431		-	-
2.Nguồn kinh phí đã hình thành tài sản cố định	432		-	-
TỔNG CỘNG NGUỒN VỐN	440		382.689.540.945	388.165.250.942


Lập, ngày 18 tháng 10 năm 2024

Người lập biểu



Trần Thị Quế Lâm

Kế toán trưởng



Phan Văn Toàn



Lê Xuân Thọ

CÔNG TY CỔ PHẦN NHỰA, BAO VÌ VINH

Địa chỉ: Khối 8, phường Bến Thủy, thành phố Vinh, tỉnh Nghệ An, Việt Nam

BÁO CÁO TÀI CHÍNH QUÝ 3

Cho kỳ báo cáo tài chính kết thúc ngày 30 tháng 9 năm 2024


BÁO CÁO LƯU CHUYỂN TIỀN TỆ - PPTT- QUÝ 3 NĂM 2024

Chỉ tiêu	Mã chỉ tiêu	Thuyết minh	Lũy kế từ đầu năm đến cuối quý này(Năm nay)	Lũy kế từ đầu năm đến cuối quý này(Năm trước)
I.Lưu chuyển tiền từ hoạt động kinh doanh				
1. Tiền thu từ bán hàng, cung cấp dịch vụ và doanh thu khác	01		636.375.477.478	722.546.805.969
2. Tiền chi trả cho người cung cấp hàng hóa và dịch vụ	02		(33.442.182.802)	(21.231.595.058)
3. Tiền chi trả cho người lao động	03		(3.097.296.339)	(3.735.920.000)
4. Tiền lãi vay đã trả	04		(14.279.404.126)	(15.148.321.056)
5. Thuế thu nhập doanh nghiệp đã nộp	05		(5.993.379.124)	(6.192.801.987)
6. Tiền thu khác từ hoạt động kinh doanh	06		246.927.554	1.827.040.772
7. Tiền chi khác cho hoạt động kinh doanh	07		(32.658.879.360)	(40.318.801.729)
Lưu chuyển tiền thuần từ hoạt động kinh doanh	20		547.151.263.281	637.746.406.911
II. Lưu chuyển tiền từ hoạt động đầu tư				
1. Tiền chi để mua sắm, xây dựng TSCĐ và các tài sản dài hạn khác	21		(128.506.738)	(28.065.313)
2. Tiền thu từ thanh lý, nhượng bán TSCĐ và các tài sản dài hạn khác	22		-	-
3. Tiền chi cho vay, mua các công cụ nợ của đơn vị khác	23		-	-
4. Tiền thu hồi cho vay, bán lại các công cụ nợ của đơn vị khác	24		-	-
5. Tiền chi đầu tư góp vốn vào đơn vị khác	25		-	-
6. Tiền thu hồi đầu tư góp vốn vào đơn vị khác	26		-	-
7. Tiền thu lãi cho vay, cổ tức và lợi nhuận được chia	27		683.115.461	6.125.008
Lưu chuyển tiền thuần từ hoạt động đầu tư	30		554.608.723	(21.940.305)
III. Lưu chuyển tiền từ hoạt động tài chính				
1. Tiền thu từ phát hành cổ phiếu, nhận vốn góp của chủ sở hữu	31		-	-
2. Tiền chi trả vốn góp cho các chủ sở hữu, mua lại cổ phiếu của doanh nghiệp đã phát hành	32		-	-
3. Tiền thu từ đi vay	33		1.820.000.000	5.200.000.000
4. Tiền chi trả nợ gốc vay	34		(545.627.873.924)	(635.931.938.146)
5. Tiền chi trả nợ thuê tài chính	35		(3.733.391.447)	(8.990.904.478)
6. Cổ tức, lợi nhuận đã trả cho chủ sở hữu	36		-	-
Lưu chuyển tiền thuần từ hoạt động tài chính	40		(547.541.265.371)	(639.722.842.624)
Lưu chuyển tiền thuần trong kỳ (50 = 20+30+40)	50		164.606.633	(1.998.376.018)
Tiền và tương đương tiền đầu kỳ	60		489.384.850	2.523.473.029

Chỉ tiêu	Mã chỉ tiêu	Thuyết minh	Lũy kế từ đầu năm đến cuối quý này(Năm nay)	Lũy kế từ đầu năm đến cuối quý này(Năm trước)
Ảnh hưởng của thay đổi tỷ giá hối đoái quy đổi ngoại tệ	61		(15.023)	6.427
Tiền và tương đương tiền cuối kỳ (70 = 50+60+61)	70		653.976.460	525.103.438

Lập, ngày 18 tháng 10 năm 2024

Người lập biểu



Trần Thị Quế Lâm

Kế toán trưởng



Phan Văn Toàn



Lê Xuân Thọ

THUYẾT MINH BÁO CÁO TÀI CHÍNH (TIẾP THEO)

Các thuyết minh này là một bộ phận hợp thành và cần được đọc đồng thời với báo cáo tài chính kèm theo

BẢN THUYẾT MINH BÁO CÁO TÀI CHÍNH

Quý 3 năm 2024

I. THÔNG TIN KHÁI QUÁT

Hình thức sở hữu vốn

Công ty Cổ phần Nhựa, Bao bì Vinh (gọi tắt là “Công ty”) tiền thân là nhà máy Nhựa Bao bì trực thuộc Công ty Hợp tác Kinh tế Quân khu 4 được cổ phần hóa theo Quyết định số 144/2002/QĐ-BQP ngày 10 tháng 10 năm 2002 của Bộ trưởng Bộ Quốc phòng. Công ty hoạt động theo Giấy chứng nhận đăng ký kinh doanh số 2703000092 ngày 03 tháng 01 năm 2003 do Sở Kế hoạch và Đầu tư tỉnh Nghệ An cấp.

Hiện tại, Công ty đang hoạt động theo Giấy chứng nhận đăng ký doanh nghiệp thay đổi lần thứ 6. Vốn điều lệ của Công ty tại thời điểm 31 tháng 12 năm 2023 là 74.999.720.000 đồng tương ứng 7.499.972 cổ phần.

Địa chỉ Công ty tại Khối 8, phường Bến Thủy, thành phố Vinh, tỉnh Nghệ An.

Lĩnh vực kinh doanh

Hoạt động sản xuất kinh doanh chính của Công ty là:

- Sản xuất, mua, bán bao bì xi măng, bao bì PP, PE và các sản phẩm bằng nhựa; In bao bì;
- Mua, bán vật tư, nguyên liệu, thiết bị sản xuất bao bì các loại (hạt nhựa, giấy Kraft, máy móc sản xuất bao bì...);

Chu kỳ sản xuất, kinh doanh thông thường

Chu năm sản xuất, kinh doanh thông thường của Công ty được thực hiện trong thời gian không quá 12 tháng.

Thuyết minh về khả năng so sánh

Số liệu so sánh là số liệu của báo cáo tài chính cho năm tài chính kết thúc ngày 31 tháng 03 năm 2023

Nhân viên

Tổng số nhân viên của Công ty tại ngày 30 tháng 09 năm 2024 là 920 người

II. CƠ SỞ LẬP BÁO CÁO TÀI CHÍNH VÀ NĂM TÀI CHÍNH

Cơ sở lập Báo cáo tài chính

Báo cáo tài chính kèm theo được trình bày bằng Đồng Việt Nam (VND), theo nguyên tắc giá gốc và phù hợp với Chuẩn mực kế toán, Chế độ kế toán doanh nghiệp Việt Nam và các quy định pháp lý có liên quan đến việc lập và trình bày Báo cáo tài chính.

Báo cáo tài chính kèm theo không nhằm phản ánh tình hình tài chính, kết quả hoạt động kinh doanh và tình hình lưu chuyển tiền tệ theo các nguyên tắc và thông lệ kế toán được chấp nhận chung tại các nước khác ngoài Việt Nam.

THUYẾT MINH BÁO CÁO TÀI CHÍNH (TIẾP THEO)

Các thuyết minh này là một bộ phận hợp thành và cần được đọc đồng thời với báo cáo tài chính kèm theo

Năm tài chính

Năm tài chính của Công ty bắt đầu từ ngày 01 tháng 01 và kết thúc vào ngày 31 tháng 12.

III. CHUẨN MỤC VÀ CHẾ ĐỘ KẾ TOÁN ÁP DỤNG

Ban Giám đốc Công ty đảm bảo đã tuân thủ yêu cầu của các Chuẩn mực kế toán Việt Nam, Chế độ kế toán doanh nghiệp Việt Nam được ban hành theo Thông tư số 200/2014/TT-BTC (“Thông tư 200”) ngày 22 tháng 12 năm 2014 của Bộ Tài chính, Thông tư số 53/2016/TT-BTC ngày 21 tháng 03 năm 2016 của Bộ Tài chính về việc sửa đổi, bổ sung một số điều của Thông tư số 200/2014/TT-BTC cũng như các Thông tư hướng dẫn thực hiện chuẩn mực kế toán của Bộ Tài chính trong việc lập và trình bày báo cáo tài chính.

Hình thức kế toán áp dụng: Nhật ký chứng từ trên máy vi tính.

IV. TÓM TẮT CÁC CHÍNH SÁCH KẾ TOÁN CHỦ YẾU

Sau đây là các chính sách kế toán chủ yếu được Công ty áp dụng trong việc lập Báo cáo tài chính:

Ước tính kế toán

Việc lập Báo cáo tài chính tuân thủ theo Chuẩn mực kế toán, Chế độ kế toán doanh nghiệp Việt Nam và các quy định pháp lý có liên quan đến việc lập và trình bày Báo cáo tài chính yêu cầu Ban Giám đốc phải có những ước tính và giả định ảnh hưởng đến số liệu báo cáo về công nợ, tài sản và việc trình bày các khoản công nợ và tài sản tiềm tàng tại ngày lập Báo cáo tài chính cũng như các số liệu báo cáo về doanh thu và chi phí trong suốt năm tài chính. Mặc dù các ước tính kế toán được lập bằng tất cả sự hiểu biết của Ban Giám đốc, số thực tế phát sinh có thể khác với các ước tính, giả định đặt ra.

Tiền và các khoản tương đương tiền

Tiền và các khoản tương đương tiền bao gồm tiền mặt tại quỹ, các khoản tiền gửi không kỳ hạn, các khoản đầu tư ngắn hạn có thời hạn gốc không quá 03 tháng, có khả năng thanh khoản cao, dễ dàng chuyển đổi thành tiền và ít rủi ro liên quan đến việc biến động giá trị.

Nợ phải thu

Nợ phải thu là số tiền có thể thu hồi của khách hàng hoặc các đối tượng khác. Nợ phải thu được trình bày theo giá trị ghi sổ trừ đi các khoản dự phòng phải thu khó đòi.

Dự phòng nợ phải thu khó đòi được trích lập cho các khoản: nợ phải thu quá hạn thanh toán ghi trong hợp đồng kinh tế, các khế ước vay nợ, cam kết hợp đồng hoặc cam kết nợ và nợ phải thu chưa đến hạn thanh toán nhưng khó có khả năng thu hồi. Trong đó, việc trích lập dự phòng nợ phải thu quá hạn thanh toán được căn cứ vào thời gian trả nợ gốc theo hợp đồng mua bán ban đầu, không tính đến việc gia hạn nợ giữa các bên và nợ phải thu chưa đến hạn thanh toán nhưng khách nợ đã lâm vào tình trạng phá sản hoặc đang làm thủ tục giải thể, mất tích, bỏ trốn.

THUYẾT MINH BÁO CÁO TÀI CHÍNH (TIẾP THEO)

Các thuyết minh này là một bộ phận hợp thành và cần được đọc đồng thời với báo cáo tài chính kèm theo

Hàng tồn kho

Hàng tồn kho được xác định trên cơ sở giá thấp hơn giữa giá gốc và giá trị thuần có thể thực hiện được. Giá gốc hàng tồn kho bao gồm chi phí nguyên vật liệu trực tiếp, chi phí lao động trực tiếp và chi phí sản xuất chung, nếu có, để có được hàng tồn kho ở địa điểm và trạng thái hiện tại. Giá gốc của hàng tồn kho được xác định theo phương pháp bình quân gia quyền. Giá trị thuần có thể thực hiện được được xác định bằng giá bán ước tính trừ các chi phí ước tính để hoàn thành sản phẩm cùng chi phí tiếp thị, bán hàng và phân phối phát sinh.

Dự phòng giảm giá hàng tồn kho của Công ty được trích lập theo các quy định kế toán hiện hành. Theo đó, Công ty được phép trích lập dự phòng giảm giá hàng tồn kho trong trường hợp giá gốc của hàng tồn kho cao hơn giá trị thuần có thể thực hiện được tại ngày kết thúc niên độ kế toán.

IV. TÓM TẮT CÁC CHÍNH SÁCH KẾ TOÁN CHỦ YẾU (TIẾP THEO)

Các khoản trả trước

Chi phí trả trước bao gồm các chi phí thực tế đã phát sinh nhưng có liên quan đến kết quả hoạt động sản xuất kinh doanh của nhiều kỳ kế toán. Chi phí trả trước bao gồm khoản trả trước chi phí sửa chữa tài sản cố định, chi phí thuê đất, chi phí bảo hiểm và các khoản chi phí trả trước khác.

Tiền thuê đất thể hiện số tiền thuê đất đã được trả trước. Tiền thuê đất trả trước được phân bổ vào Báo cáo kết quả hoạt động kinh doanh theo phương pháp đường thẳng tương ứng với thời gian thuê.

Các khoản chi phí trả trước khác bao gồm giá trị công cụ, dụng cụ, linh kiện loại nhỏ đã xuất dùng, được phân bổ vào Báo cáo kết quả hoạt động kinh doanh, sử dụng phương pháp đường thẳng theo các quy định kế toán hiện hành.

Tài sản cố định hữu hình và khấu hao

Tài sản cố định hữu hình được trình bày theo nguyên giá trừ giá trị hao mòn lũy kế.

Nguyên giá tài sản cố định hữu hình bao gồm giá mua và toàn bộ các chi phí khác liên quan trực tiếp đến việc đưa tài sản vào trạng thái sẵn sàng sử dụng.

Nguyên giá tài sản cố định hữu hình do tự làm, tự xây dựng bao gồm chi phí xây dựng, chi phí sản xuất thực tế phát sinh cộng chi phí lắp đặt và chạy thử.

Tài sản cố định hữu hình được khấu hao theo phương pháp đường thẳng dựa trên thời gian hữu dụng ước tính. Thời gian khấu hao cụ thể như sau:

	<u>Số năm</u>
Nhà cửa vật kiến trúc	03 - 15
Máy móc thiết bị	03 - 06
Phương tiện vận tải truyền dẫn	03 - 06
Thiết bị dụng cụ quản lý	03 - 05
Tài sản cố định khác	02

Ghi nhận doanh thu

Doanh thu bán hàng được ghi nhận khi đồng thời thỏa mãn tất cả năm (5) điều kiện sau:

- (a) Công ty đã chuyển giao phần lớn rủi ro và lợi ích gắn liền với quyền sở hữu sản phẩm hoặc hàng hóa cho người mua;

THUYẾT MINH BÁO CÁO TÀI CHÍNH (TIẾP THEO)

Các thuyết minh này là một bộ phận hợp thành và cần được đọc đồng thời với báo cáo tài chính kèm theo

- (b) Công ty không còn nắm giữ quyền quản lý hàng hóa như người sở hữu hàng hóa hoặc quyền kiểm soát hàng hóa;
- (c) Doanh thu được xác định tương đối chắc chắn. Khi hợp đồng qui định người mua được quyền trả lại sản phẩm, hàng hoá, đã mua theo những điều kiện cụ thể, doanh thu chỉ được ghi nhận khi những điều kiện cụ thể đó không còn tồn tại và người mua không được quyền trả lại sản phẩm, hàng hoá (trừ trường hợp khách hàng có quyền trả lại hàng hóa dưới hình thức đổi lại để lấy hàng hóa, dịch vụ khác);
- (d) Công ty đã thu được hoặc sẽ thu được lợi ích kinh tế từ giao dịch bán hàng; và
- (e) Xác định được chi phí liên quan đến giao dịch bán hàng.

Doanh thu của giao dịch về cung cấp dịch vụ được ghi nhận khi kết quả của giao dịch đó được xác định một cách đáng tin cậy. Trường hợp giao dịch về cung cấp dịch vụ liên quan đến nhiều kỳ thì doanh thu được ghi nhận trong năm theo kết quả phần công việc đã hoàn thành tại ngày của Bảng cân đối kế toán của kỳ đó. Kết quả của giao dịch cung cấp dịch vụ được xác định khi thỏa mãn tất cả bốn (4) điều kiện sau:

- (a) Doanh thu được xác định tương đối chắc chắn. Khi hợp đồng qui định người mua được quyền trả lại dịch vụ đã mua theo những điều kiện cụ thể, doanh thu chỉ được ghi nhận khi những điều kiện cụ thể đó không còn tồn tại và người mua không được quyền trả lại dịch vụ đã cung cấp;
- (b) Có khả năng thu được lợi ích kinh tế từ giao dịch cung cấp dịch vụ đó;
- (c) Xác định được phần công việc đã hoàn thành tại ngày của Bảng cân đối kế toán; và
- (d) Xác định được chi phí phát sinh cho giao dịch và chi phí để hoàn thành giao dịch cung cấp dịch vụ đó.

IV. TÓM TẮT CÁC CHÍNH SÁCH KẾ TOÁN CHỦ YẾU (TIẾP THEO)***Chi phí đi vay**

Chi phí đi vay được ghi nhận vào chi phí sản xuất, kinh doanh trong năm khi phát sinh, trừ khi được vốn hoá theo quy định của Chuẩn mực kế toán “Chi phí đi vay”. Theo đó, chi phí đi vay liên quan trực tiếp đến việc mua, đầu tư xây dựng hoặc sản xuất những tài sản cần một thời gian tương đối dài để hoàn thành đưa vào sử dụng hoặc kinh doanh được cộng vào nguyên giá tài sản cho đến khi tài sản đó được đưa vào sử dụng hoặc kinh doanh. Các khoản thu nhập phát sinh từ việc đầu tư tạm thời các khoản vay được ghi giảm nguyên giá tài sản có liên quan. Đối với khoản vay riêng phục vụ việc xây dựng tài sản cố định, bất động sản đầu tư, lãi vay được vốn hóa kể cả khi thời gian xây dựng dưới 12 tháng.

***Ngoại tệ**

Các giao dịch phát sinh bằng ngoại tệ được chuyển đổi theo tỷ giá tại ngày phát sinh giao dịch. Số dư các khoản mục tiền tệ có gốc ngoại tệ tại ngày kết thúc năm tài chính được qui đổi theo tỷ giá tại ngày này.

Chênh lệch tỷ giá phát sinh trong năm từ các giao dịch bằng ngoại tệ được ghi nhận vào doanh thu hoạt động tài chính hoặc chi phí tài chính. Chênh lệch tỷ giá do đánh giá lại các khoản mục tiền tệ có gốc ngoại tệ tại ngày kết thúc năm tài chính sau khi bù trừ chênh lệch tăng và chênh lệch giảm được ghi nhận vào doanh thu hoạt động tài chính hoặc chi phí tài chính.

Tỷ giá sử dụng để qui đổi các giao dịch phát sinh bằng ngoại tệ là tỷ giá giao dịch thực tế tại thời điểm phát sinh giao dịch. Tỷ giá giao dịch thực tế đối với các giao dịch bằng ngoại tệ được xác định như sau:

THUYẾT MINH BÁO CÁO TÀI CHÍNH (TIẾP THEO)

Các thuyết minh này là một bộ phận hợp thành và cần được đọc đồng thời với báo cáo tài chính kèm theo

- Tỷ giá giao dịch thực tế khi mua bán ngoại tệ (hợp đồng mua bán ngoại tệ giao ngay, hợp đồng kỳ hạn, hợp đồng tương lai, hợp đồng quyền chọn, hợp đồng hoán đổi): tỷ giá ký kết trong hợp đồng mua, bán ngoại tệ giữa Công ty và ngân hàng.
- Nếu hợp đồng không quy định tỷ giá thanh toán:
 - Đối với các khoản góp vốn hoặc nhận vốn góp: tỷ giá mua ngoại tệ của ngân hàng nơi Công ty mở tài khoản để nhận vốn của nhà đầu tư tại ngày góp vốn.
 - Đối với nợ phải thu: tỷ giá mua của ngân hàng thương mại nơi Công ty chỉ định khách hàng thanh toán tại thời điểm giao dịch phát sinh.
 - Đối với nợ phải trả: tỷ giá bán của ngân hàng thương mại nơi Công ty dự kiến giao dịch tại thời điểm giao dịch phát sinh.
 - Đối với các giao dịch mua sắm tài sản hoặc các khoản chi phí được thanh toán ngay bằng ngoại tệ (không qua các tài khoản phải trả): tỷ giá mua của ngân hàng thương mại nơi Công ty thực hiện thanh toán.

Tỷ giá sử dụng để đánh giá lại số dư các khoản mục tiền tệ có gốc ngoại tệ tại ngày kết thúc năm tài chính được xác định theo nguyên tắc sau:

- Đối với các khoản ngoại tệ gửi ngân hàng: tỷ giá mua ngoại tệ của ngân hàng nơi Công ty mở tài khoản ngoại tệ.
- Đối với các khoản mục tiền tệ có gốc ngoại tệ được phân loại là tài sản khác: tỷ giá mua ngoại tệ của Ngân hàng Công ty thường xuyên có giao dịch.
- Đối với các khoản mục tiền tệ có gốc ngoại tệ được phân loại là nợ phải trả: tỷ giá bán ngoại tệ của Ngân hàng Công ty thường xuyên có giao dịch.

IV. TÓM TẮT CÁC CHÍNH SÁCH KẾ TOÁN CHỦ YẾU (TIẾP THEO)

***Thuế**

Thuế thu nhập doanh nghiệp thể hiện tổng giá trị của số thuế phải trả hiện tại và số thuế hoãn lại. Số thuế phải trả hiện tại được tính dựa trên thu nhập chịu thuế trong năm. Thu nhập chịu thuế khác với lợi nhuận thuần được trình bày trên Báo cáo kết quả hoạt động kinh doanh vì thu nhập chịu thuế không bao gồm các khoản thu nhập hay chi phí tính thuế hoặc được khấu trừ trong các năm khác (bao gồm cả lỗ mang sang, nếu có) và ngoài ra không bao gồm các chỉ tiêu không chịu thuế hoặc không được khấu trừ.

Thuế thu nhập hoãn lại được tính trên các khoản chênh lệch giữa giá trị ghi sổ và cơ sở tính thuế thu nhập của các khoản mục tài sản hoặc công nợ trên báo cáo tài chính và được ghi nhận theo phương pháp Bảng cân đối kế toán. Thuế thu nhập hoãn lại phải trả phải được ghi nhận cho tất cả các khoản chênh lệch tạm thời còn tài sản thuế thu nhập hoãn lại chỉ được ghi nhận khi chắc chắn có đủ lợi nhuận tính thuế trong tương lai để khấu trừ các khoản chênh lệch tạm thời.

Thuế thu nhập hoãn lại được xác định theo thuế suất dự tính sẽ áp dụng cho năm tài sản được thu hồi hay nợ phải trả được thanh toán. Thuế thu nhập hoãn lại được ghi nhận vào Báo cáo kết quả hoạt động kinh doanh và chỉ ghi vào vốn chủ sở hữu khi khoản thuế đó có liên quan đến các khoản mục được ghi thẳng vào vốn chủ sở hữu.

Tài sản thuế thu nhập hoãn lại và nợ thuế thu nhập hoãn lại phải trả được bù trừ khi Công ty có quyền hợp pháp để bù trừ giữa tài sản thuế thu nhập hiện hành với thuế thu nhập hiện hành phải nộp và khi các tài sản thuế thu nhập hoãn lại và nợ thuế thu nhập hoãn lại phải trả liên quan tới thuế thu nhập doanh nghiệp được quản lý bởi cùng một cơ quan thuế và Công ty có dự định thanh toán thuế thu nhập hiện hành trên cơ sở thuần.

THUYẾT MINH BÁO CÁO TÀI CHÍNH (TIẾP THEO)

Các thuyết minh này là một bộ phận hợp thành và cần được đọc đồng thời với báo cáo tài chính kèm theo

Việc xác định thuế thu nhập của Công ty căn cứ vào các quy định hiện hành về thuế. Tuy nhiên, những quy định này thay đổi theo từng thời kỳ và việc xác định sau cùng về thuế thu nhập doanh nghiệp tùy thuộc vào kết quả kiểm tra của cơ quan thuế có thẩm quyền.

Các loại thuế khác được áp dụng theo các luật thuế hiện hành tại Việt Nam.

***Lãi trên cổ phiếu**

Lãi cơ bản trên cổ phiếu được tính bằng cách chia lợi nhuận hoặc lỗ sau thuế phân bổ cho cổ đông sở hữu cổ phiếu phổ thông của Công ty (sau khi đã điều chỉnh cho việc trích lập quỹ khen thưởng, phúc lợi) cho số lượng bình quân gia quyền của cổ phiếu phổ thông đang lưu hành trong năm.

Lãi suy giảm trên cổ phiếu được tính bằng cách chia lợi nhuận (hoặc lỗ) sau thuế phân bổ cho cổ đông sở hữu cổ phiếu phổ thông của Công ty (sau khi đã điều chỉnh cho cổ tức của cổ phiếu ưu đãi có quyền chuyển đổi) cho số lượng bình quân gia quyền của cổ phiếu phổ thông đang lưu hành trong năm và số lượng bình quân gia quyền của cổ phiếu phổ thông sẽ được phát hành trong trường hợp tất cả các cổ phiếu phổ thông tiềm năng có tác động suy giảm đều được chuyển thành cổ phiếu phổ thông.

IV. TÓM TẮT CÁC CHÍNH SÁCH KẾ TOÁN CHỦ YẾU (TIẾP THEO)

***Các bên liên quan**

Được coi là các bên liên quan là các doanh nghiệp - kể cả công ty mẹ, công ty con, công ty liên kết - các cá nhân, trực tiếp hay gián tiếp qua một hoặc nhiều trung gian, có quyền kiểm soát Công ty hoặc chịu sự kiểm soát của Công ty, hoặc cùng chung kiểm soát với Công ty. Các bên liên kết, các cá nhân nào trực tiếp hoặc gián tiếp nắm quyền biểu quyết của Công ty mà có ảnh hưởng đáng kể đối với Công ty, những chức trách quản lý chủ chốt như giám đốc, viên chức của Công ty, những thành viên thân cận trong gia đình của các cá nhân hoặc các bên liên kết này hoặc những công ty liên kết với các cá nhân này cũng được coi là bên liên quan.

Trong việc xem xét mối quan hệ của từng bên liên quan, bản chất của mối quan hệ được chú ý chứ không phải là hình thức pháp lý.

THUYẾT MINH BÁO CÁO TÀI CHÍNH (TIẾP THEO)

Các thuyết minh này là một bộ phận hợp thành và cần được đọc đồng thời với báo cáo tài chính kèm theo

V. THÔNG TIN BỔ SUNG CHO CÁC KHOẢN MỤC TRÌNH BÀY TRONG BẢNG CÂN ĐỐI KẾ TOÁN

1. TIỀN

	Số cuối năm VND	Số đầu năm VND
Tiền mặt	404.531.245	24.355.408
Tiền gửi ngân hàng	249.445.215	465.029.442
Cộng	653.976.460	489.384.850

2. PHẢI THU NGẮN HẠN CỦA KHÁCH HÀNG

	Số cuối năm VND	Số đầu năm VND
Công ty Cổ phần Xi măng Vicem Hoàng mai	23.548.423.767	29.622.361.143
Công ty Cổ phần Xi măng Vicem Bút Sơn	51.226.001.085	45.907.793.385
Công ty Cổ phần Đầu tư Thành Thắng Group	19.563.984.000	23.969.508.660
Công ty TNHH Đầu tư thương mại Xuân Thành	13.056.356.765	21.810.321.036
Công ty Cổ phần Xi măng Sông Gianh	10.456.908.840	9.859.286.840
Công ty TNHH TMDV Vương Minh Sang	678.922.868	3.167.722.868
Các đối tượng khác	94.745.928.662	91.661.828.675
Cộng	213.276.525.987	225.998.822.607

3. TRẢ TRƯỚC CHO NGƯỜI BÁN NGẮN HẠN

	Số cuối năm VND	Số đầu năm VND
Công ty TNHH thu phí tự động VETC	23.134.206	94.324.399
Cty TNHH 1TV kỹ thuật tài nguyên & môi trường	47.000.000	47.000.000
Chi nhánh Công ty TNHH Kiểm toán và tư vấn A&C	48.600.000	900.000
PERFECT BELTS PRIVATE LIMITED	728.541.620	221.332.058
Các đối tượng khác	926.902.333	31.659.221
Cộng	1.774.178.159	395.215.678

4. PHẢI THU NGẮN HẠN KHÁC

	Số cuối năm VND	Số đầu năm VND
Tạm ứng	140.909.974	84.984.358
Phải thu khác	26.607.369	22.171.176
Cộng	167.517.343	107.155.534

THUYẾT MINH BÁO CÁO TÀI CHÍNH (TIẾP THEO)*Các thuyết minh này là một bộ phận hợp thành và cần được đọc đồng thời với báo cáo tài chính kèm theo***V. THÔNG TIN BỔ SUNG CHO CÁC KHOẢN MỤC TRÌNH BÀY TRONG BẢNG CÂN ĐỐI KẾ TOÁN (tiếp theo)****5. CHI PHÍ TRẢ TRƯỚC NGẮN HẠN/DÀI HẠN**

	Số cuối năm VND	Số đầu năm VND
a. Ngắn hạn		
Công cụ, dụng cụ xuất dùng	331.849.537	665.306.170
Chi phí sửa chữa TSCĐ	281.005.298	372.948.518
Chi phí bảo hiểm	205.806.388	208.414.876
Chi phí trả trước ngắn hạn khác	176.809.581	5.694.445
Cộng	995.470.804	1.252.364.009
b. Dài hạn		
Công cụ, dụng cụ xuất dùng	685.114.513	1.162.987.658
Chi phí thuê đất	2.290.864.939	2.373.336.077
Chi phí sửa chữa TSCĐ	346.337.184	246.698.510
Chi phí trả trước dài hạn khác	2.833.334	32.583.333
Cộng	3.325.149.970	3.815.605.577

THUYẾT MINH BÁO CÁO TÀI CHÍNH (TIẾP THEO)

Các thuyết minh này là một bộ phận hợp thành và cần được đọc đồng thời với báo cáo tài chính kèm theo

V. THÔNG TIN BỔ SUNG CHO CÁC KHOẢN MỤC TRÌNH BÀY TRONG BẢNG CÂN ĐỐI KẾ TOÁN (TIẾP THEO)

6. TÀI SẢN CÓ ĐỊNH HỮU HÌNH

	Nhà cửa		Máy móc		Phương tiện		Thiết bị		Tài sản		Tổng cộng
	VND	VND	VND	VND	VND	VND	VND	VND	VND	VND	
NGUYÊN GIÁ											
Số dư đầu năm	58.216.890.945	221.660.972.025	14.236.124.493	776.757.143	50.290.000	294.941.034.606					
Mua trong năm	9.394.448.617	625.320.000				10.019.768.617					
Thanh lý, nhượng bán	(112.149.000)	(159.082.500)	(6.086.363.636)			(6.357.595.136)					
Số dư cuối năm	58.104.741.945	230.896.338.142	8.775.080.857	776.757.143	50.290.000	298.603.208.087					
GIÁ TRỊ HAO MÒN LŨY KẾ											
Số dư đầu năm	46.078.339.035	160.112.256.483	13.410.372.046	776.757.143	50.290.000	220.428.014.707					
Khấu hao trong năm	1.869.901.700	9.607.860.500	156.782.903			11.634.545.103					
Thanh lý, nhượng bán	(112.149.000)	(159.082.500)	(6.086.363.636)			(6.357.595.136)					
Số dư cuối năm	47.836.091.735	169.561.034.483	7.480.791.313	776.757.143	50.290.000	225.704.964.674					
GIÁ TRỊ CÒN LẠI											
Số dư đầu năm	12.138.551.910	61.548.715.542	825.752.447	-	-	74.513.019.899					
Số dư cuối năm	10.268.650.210	61.335.303.659	1.294.289.544	-	-	72.898.243.413					

V.6 CHI PHÍ XÂY DỰNG CƠ BẢN DỜ DANG

	Số cuối năm	Số đầu năm
	VND	VND
Chi phí mua sắm tài sản cố định	-	-
Cộng	-	-

THUYẾT MINH BÁO CÁO TÀI CHÍNH (TIẾP THEO)

Các thuyết minh này là một bộ phận hợp thành và cần được đọc đồng thời với báo cáo tài chính kèm theo

V. THÔNG TIN BỔ SUNG CHO CÁC KHOẢN MỤC TRÌNH BÀY TRONG BẢNG CÂN ĐỐI KẾ TOÁN (TIẾP THEO)
7. NỢ XẤU

	Số cuối năm		Số đầu năm	
	Giá gốc VND	Giá trị có thể thu hồi VND	Dự phòng VND	Giá trị có thể thu hồi VND
	359.676.860	-	359.676.860	-
	568.883.958	-	568.883.958	-
	928.560.818	-	928.560.818	-

Công ty TNHH TMDV Vương Minh Sang
Công ty Cổ phần vật tư nông nghiệp thừa thiên Huế
Công ty Cổ phần mía đường Nông Công
Cộng

	Số cuối năm		Số đầu năm	
	Giá gốc VND	Dự phòng VND	Giá gốc VND	Dự phòng VND
Nguyên liệu, vật liệu	19.304.621.397	-	36.816.243.322	-
Công cụ, dụng cụ	3.440.845.041	-	3.664.413.576	-
Chi phí sản xuất, kinh doanh dở dang	44.056.323.036	-	25.886.672.569	-
Thành phẩm nhập kho	12.683.508.574	-	12.297.232.430	-
Hàng đi trên đường	561.350.840	-	1.118.928.531	-
Hàng gửi bán				
Cộng	80.046.648.888	-	79.783.490.428	-

THUYẾT MINH BÁO CÁO TÀI CHÍNH (TIẾP THEO)

Các thuyết minh này là một bộ phận hợp thành và cần được đọc đồng thời với báo cáo tài chính kèm theo

V. THÔNG TIN BỔ SUNG CHO CÁC KHOẢN MỤC TRÌNH BÀY TRONG BẢNG CÂN ĐỐI KẾ TOÁN (TIẾP THEO)

8. NGƯỜI MUA TRẢ TIỀN TRƯỚC NGẮN HẠN

Số cuối năm VND	Số đầu năm VND
289.679.675	1.969.786.731
289.679.675	1.969.786.731

9. PHẢI TRẢ NGƯỜI BÁN NGẮN HẠN

	Số cuối năm		Số đầu năm	
	Giá trị VND	Số có khả năng trả nợ VND	Giá trị VND	Số có khả năng trả nợ VND
Công ty TNHH Đông Á Bắc Ninh	18.854.971.668	18.854.971.668	18.854.971.668	18.854.971.668
Công ty Cổ phần Stavian hóa chất	17.793.550.000	17.793.550.000	15.142.900.000	15.142.900.000
Công ty TNHH MTV Marubeni Việt Nam	17.933.400.000	17.933.400.000	-	-
Công ty Cổ phần hóa chất nhựa Đà Nẵng	4.677.450.000	4.677.450.000	-	-
Công ty TNHH Minh Hoàng	13.055.281.507	13.055.281.507	9.265.176.087	9.265.176.087
Các đối tượng khác	31.593.028.923	31.593.028.923	49.376.212.711	49.376.212.711
Cộng	103.907.682.098	103.907.682.098	92.639.260.466	92.639.260.466

THUYẾT MINH BÁO CÁO TÀI CHÍNH (TIẾP THEO)

Các thuyết minh này là một bộ phận hợp thành và cần được đọc đồng thời với báo cáo tài chính kèm theo

V. THÔNG TIN BỔ SUNG CHO CÁC KHOẢN MỤC TRÌNH BÀY TRONG BẢNG CÂN ĐỐI KẾ TOÁN (TIẾP THEO)

10. THUẾ VÀ CÁC KHOẢN PHẢI THU/PHẢI NỢ NHÀ NƯỚC

	Số cuối năm		Số phải nộp trong năm		Số đã thực nộp trong năm		Số đầu năm	
	VND	VND	VND	VND	VND	VND	VND	VND
a. Các khoản phải thu								
Thuế GTGT được khấu trừ	9.795.703.472				7.614.439.464		(2.181.264.008)	
Thuế nhà đất, tiền thuế đất	(22.738.060)						(22.738.060)	
Cộng	9.772.965.412				7.614.439.464		(2.204.002.068)	
b. Các khoản phải trả								
Thuế giá trị gia tăng Nội địa	-		29.076.232		29.076.232			
Thuế nhập khẩu, xuất khẩu			5.193.177.978		5.993.379.124		2.340.022.572	
Thuế thu nhập doanh nghiệp	1.539.821.426		411.574.353		1.525.411.702		432.837.787	
Thuế thu nhập cá nhân	(680.999.562)		368.160.360		358.160.360		(10.000.000)	
Thuế nhà đất, tiền thuế đất	-		4.006.500		4.006.500			
Các loại thuế khác								
Cộng	858.821.864		6.005.995.423		7.910.033.918		2.772.860.359	

THUYẾT MINH BÁO CÁO TÀI CHÍNH (TIẾP THEO)

Các thuyết minh này là một bộ phận hợp thành và cần được đọc đồng thời với báo cáo tài chính kèm theo

V. THÔNG TIN BỔ SUNG CHO CÁC KHOẢN MỤC TRÌNH BÀY TRONG BẢNG CÂN ĐỐI KẾ TOÁN (TIẾP THEO)

11. CHI PHÍ PHẢI TRẢ NGẮN HẠN

	Số cuối năm VND	Số đầu năm VND
Kinh phí công đoàn	1.045.868.822	930.353.879
Bảo hiểm xã hội		
Các khoản phải trả, phải nộp khác.	1.800.383.765	79.403.169
Cộng	2.846.252.587	1.009.757.048

12. CHI PHÍ PHẢI TRẢ NGẮN HẠN

	Số cuối năm VND	Số đầu năm VND
Lãi vay trích trước		87.097.169
Các khoản tiền lương phải trả	22.891.035.405	24.066.279.349
Tiền điện trích trước	234.027.058	234.027.058
Các khoản trích trước khác	1.566.356.707	45.000.000
Cộng	24.691.419.170	24.432.403.576

13. Quỹ khen thưởng, Phúc lợi.

	Số đầu năm	Trích lập tăng từ LN kỳ trước	Tạm trích lập tăng từ LN kỳ này	Chi quỹ trong kỳ	Số cuối kỳ
Quỹ khen thưởng	1.889.546.485		1.392.755.159	1.889.546.485	1.392.755.159
Quỹ Phúc lợi	201.467.872		4.210.415.976	2.129.653.515	2.282.230.333
Quỹ thưởng BQL điều hành			220.508.755	220.508.755	-
	2.091.014.357	-	5.823.679.890	4.239.708.755	3.674.985.492

THUYẾT MINH BÁO CÁO TÀI CHÍNH (TIẾP THEO)

Các thuyết minh này là một bộ phận hợp thành và cần được đọc đồng thời với báo cáo tài chính kèm theo

V. THÔNG TIN BỔ SUNG CHO CÁC KHOẢN MỤC TRÌNH BÀY TRONG BẢNG CÂN ĐỐI KẾ TOÁN (TIẾP THEO)
14. VAY VÀ NỢ THUÊ TÀI CHÍNH NGẮN HẠN

	Số cuối năm		Phát sinh trong năm		Số đầu năm	
	Giá trị	Số có khả năng trả nợ	Tăng	Giảm	Giá trị	Số có khả năng trả nợ
	VND	VND	VND	VND	VND	VND
Vay ngắn hạn						
Ngân hàng TMCP Ngoại thương Việt Nam - Chi nhánh Nghệ An {i}	43.875.158.575	43.875.158.575	364.698.851.469	356.500.483.121	35.676.790.227	35.676.790.227
Ngân hàng TMCP Công thương Việt Nam - Chi nhánh Thành phố Vinh {ii}	34.408.574.263	34.408.574.263	114.051.885.802	103.016.359.654	23.373.048.115	23.373.048.115
Ngân hàng TMCP Quân Đội - Chi nhánh Nghệ An {iii}	-	-	47.913.761.463	82.660.807.694	34.747.046.231	34.747.046.231
Vay cá nhân ngắn hạn {iv}	7.962.000.000	7.962.000.000	1.820.000.000	3.050.000.000	9.192.000.000	9.192.000.000
Cộng vay ngắn hạn	86.245.732.838	86.245.732.838	528.484.498.734	545.227.650.469	102.988.884.573	102.988.884.573
Nợ dài hạn đến hạn trả						
Ngân hàng TMCP Ngoại thương Việt Nam - Chi nhánh Nghệ An	-	-	1.391.400.000	2.782.800.000	1.391.400.000	1.391.400.000
Ngân hàng TMCP Công thương Việt Nam - Chi nhánh Thành phố Vinh	-	-	1.182.400.000	2.364.800.000	1.182.400.000	1.182.400.000
Ngân hàng TMCP Quân Đội - Chi nhánh Nghệ An	-	-	209.000.000	418.000.000	209.000.000	209.000.000
Cộng	86.245.732.838	86.245.732.838	529.875.898.734	548.010.450.469	104.380.284.573	104.380.284.573

{i} Khoản vay Ngân hàng TMCP Ngoại thương Việt Nam - Chi nhánh Nghệ An theo hợp đồng Cấp tín dụng theo hạn mức số 177/TD23-NAN ngày 02/10/2023. Tổng hạn mức tín dụng là 140.000.000.000 đồng (Một trăm bốn mươi tỷ đồng) (trong đó hạn mức cho vay tối đa ngoại tệ là 4.000.000 USD). Thời gian duy trì hạn mức cho vay là 12 tháng kể từ ngày ký hợp đồng. Thời gian vay và lãi suất được quy định theo từng giấy nhận nợ cụ thể. Mục đích cho vay để bổ sung vốn lưu động phục vụ hoạt động sản xuất kinh doanh. Tài sản đảm bảo các khoản vay trên chi tiết xem tại Thuyết minh số V.151.

{ii} Khoản vay với Ngân hàng TMCP Công thương Việt Nam - Chi nhánh Thành phố Vinh theo hợp đồng hạn mức số 01/2023-HĐCVHM/NHCTCT442-VBC ngày 24/10/2023. Tổng hạn mức tín dụng được cấp là 65.000.000.000 đồng (Sáu mươi lăm tỷ đồng). Thời hạn hạn mức là 12 tháng kể từ ngày ký hợp đồng. Thời gian vay và lãi suất được ghi trên từng giấy nhận nợ cụ thể. Mục đích cho vay để bổ sung vốn lưu động phục vụ hoạt động sản xuất kinh doanh. Khoản vay được đảm bảo theo hợp đồng thế chấp động sản số 01-2016/HĐTC được ký kết ngày 09/12/2016, hợp đồng thế chấp hàng hóa số 01-2017/HĐTC ngày 20/07/2017, 01/2018/HĐBĐ/NHCT442-BAO BI VINH ngày 26/12/2018, hợp đồng thế chấp quyền tài sản số 01/2018/HĐBĐ/NHCT442 ngày 25/05/2018, Hợp đồng thế chấp

THUYẾT MINH BÁO CÁO TÀI CHÍNH (TIẾP THEO)

Các thuyết minh này là một bộ phận hợp thành và cần được đọc đồng thời với báo cáo tài chính kèm theo

đồng sản số 01/2019/HĐBĐ/NHCT442-BAO BÌ VINH ngày 31/10/2019, Hợp đồng thế chấp động sản số 01/2021/HĐBĐ/NHCT442-BAO BÌ VINH ngày 07/07/2021, Hợp đồng cầm cố giấy tờ có giá số 01/2021/HĐBĐ/NHCT-442 ngày 21/07/2021. V.

V. THÔNG TIN BỔ SUNG CHO CÁC KHOẢN MỤC TRÌNH BÀY TRONG BẢNG CÂN ĐỐI KẾ TOÁN (TIẾP THEO)

15. VAY VÀ NỢ THUẾ TÀI CHÍNH NGẮN HẠN (TIẾP THEO)

{iii} Khoản vay tại Ngân hàng TMCP Quân đội - Chi nhánh Nghệ An theo Hợp đồng hạn mức số 135234.23.810.367001.TD ngày 17/05/2023. Tổng HMTD là 100.000.000.000 tỷ đồng (Một trăm tỷ đồng); Thời hạn cấp hạn mức tín dụng từ ngày ký hợp đồng đến ngày 27/04/2023. Đồng tiền cho vay: VND hoặc USD. Mục đích cho vay phục vụ hoạt động kinh doanh bao bì. Thời hạn tối đa mỗi khoản tín dụng không vượt quá 06 tháng. Tài sản đảm bảo là toàn bộ khoản phải thu luân chuyển đảm bảo tỷ lệ duy trì nghĩa vụ tài chính tối đa 30%; Tiền ký quỹ tại MB, hợp đồng tiền gửi, thẻ tiết kiệm, giấy tờ có giá do MB phát hành,... hàng tồn kho luân chuyển là nguyên vật liệu tại Kho 3, nhà máy 1; Nhà máy 2+3 theo từng hạn mức tín dụng qui định của Ngân hàng.

{iv} Vay cá nhân theo các hợp đồng vay tín dụng từng lần với lãi suất áp dụng như sau : từ tháng 1-6/2023 lãi 9.38%/năm. từ tháng 7-9/2023 lãi 8.5%/năm. từ tháng 10-12/2023 lãi 7.5%/năm .Thời hạn vay dưới 12 tháng. Khoản vay không có tài sản đảm bảo. Mục đích vay: Phục vụ sản xuất kinh doanh.

16. VAY VÀ NỢ THUẾ TÀI CHÍNH DÀI HẠN

	Số cuối năm		Phát sinh trong năm		Số đầu năm	
	Giá trị	Số có khả năng trả nợ	Tăng	Giảm	Giá trị	Số có khả năng trả nợ
	VND	VND	VND	VND	VND	VND
Vay dài hạn	1.391.487.905	1.391.487.905	-	1.043.550.000	2.435.037.905	2.435.037.905
Ngân hàng TMCP Ngoại thương Việt Nam - Chi nhánh Nghệ An {i}	1.182.400.000	1.182.400.000		886.800.000	2.069.200.000	2.069.200.000
Ngân hàng TMCP Công thương Việt Nam - Chi nhánh Thành phố Vinh	209.087.905	209.087.905		156.750.000	365.837.905	365.837.905
Ngân hàng TMCP Quân Đội - Chi nhánh	-	-	-	-	-	-
Cộng	1.391.487.905	1.391.487.905	-	1.043.550.000	2.435.037.905	2.435.037.905
Trừ: Nợ dài hạn đến hạn trả (được trình bày ở phần Vay và nợ ngắn hạn)	-	-	(1.391.400.000)	(2.782.800.000)	(1.391.400.000)	(1.391.400.000)
Cộng Vay và nợ thuế tài chính dài hạn	1.391.487.905	1.391.487.905	-1.391.400.000	-1.739.250.000	1.043.637.905	1.043.637.905

THUYẾT MINH BÁO CÁO TÀI CHÍNH (TIẾP THEO)

Các thuyết minh này là một bộ phận hợp thành và cần được đọc đồng thời với báo cáo tài chính kèm theo

V. THÔNG TIN BỔ SUNG CHO CÁC KHOẢN MỤC TRÌNH BÀY TRONG BẢNG CÂN ĐỐI KẾ TOÁN (TIẾP THEO)

17. VAY VÀ NỢ THUẾ TÀI CHÍNH DÀI HẠN (TIẾP THEO)

Các khoản vay ngắn hạn và dài hạn với Ngân hàng TMCP Ngoại thương Việt Nam - Chi nhánh Nghệ An được đảm bảo theo các hợp đồng cầm cố thế chấp tài sản sau:

Tài sản gắn liền với đất tại thửa đất theo Giấy chứng nhận quyền sử dụng đất số BI 716660 do UBND tỉnh Nghệ An cấp ngày 09/07/2012 theo hợp đồng thế chấp tài sản gắn liền với đất số 170TC12/NHNT ký ngày 17/07/2012.

Tài sản gắn liền với đất tại thửa đất theo Giấy chứng nhận quyền sử dụng đất số BG 481982 do UBND tỉnh Hà Tĩnh cấp ngày 25/05/2012 theo Hợp đồng thế chấp tài sản gắn liền với đất số 63/TC13/NHNT ký ngày 09/04/2013.

Tài sản gắn liền với đất hình thành trong tương lai tại thửa đất theo Giấy chứng nhận quyền sử dụng đất số BG 481982 do UBND tỉnh Hà Tĩnh cấp ngày 25/05/2012 theo Hợp đồng thế chấp tài sản gắn liền với đất hình thành trong tương lai số 145/TC16/VIN.KHDN ký ngày 25/08/2016.

Máy móc thiết bị, xe máy chuyên dùng theo hợp đồng thuê chấp số 41/TC12 ký ngày 29/02/2012.

Máy móc thiết bị theo hợp đồng thế chấp tài sản số 204TC14/NHNT ngày 15/04/2014.

Tài sản máy móc thiết bị là tài sản hình thành từ vốn vay theo hợp đồng thế chấp tài sản 05TC16/VIN-KHDN ngày 13/01/2016 và 140TC16/VIN-KHDN ngày 25/08/2016.

Máy móc thiết bị hình thành từ vốn vay theo hợp đồng thế chấp số 200/TC17/NAN.KHDN ngày 16/11/2017.

Máy móc thiết bị hình thành từ vốn vay theo hợp đồng thế chấp số 31/TC19/VCB-NAN ngày 16/05/2019.

THUYẾT MINH BÁO CÁO TÀI CHÍNH (TIẾP THEO)

Các thuyết minh này là một bộ phận hợp thành và cần được đọc đồng thời với báo cáo tài chính kèm theo

V. THÔNG TIN BỔ SUNG CHO CÁC KHOẢN MỤC TRÌNH BÀY TRONG BẢNG CÂN ĐỐI KẾ TOÁN (TIẾP THEO)

18. VỐN CHỦ SỞ HỮU

a. Thay đổi trong vốn chủ sở hữu:

	Vốn góp của chủ sở hữu		Thặng dư vốn cổ phần		Cổ phiếu quỹ		Quỹ đầu tư phát triển		Lợi nhuận sau thuế chưa phân phối		Tổng cộng	
	VND	VND	VND	VND	VND	VND	VND	VND	VND	VND	VND	VND
Số dư cuối năm trước	74.999.720.000	1.449.994.545	-	(120.000)	54.612.315.540	26.744.439.843	157.806.349.928	-	-	-	-	-
Lợi nhuận tăng trong năm	-	-	-	-	-	-	-	-	-	-	-	-
Trích lập các quỹ	-	-	-	-	-	-	-	-	-	-	-	-
Trả cổ tức	-	-	-	-	-	-	-	-	-	-	-	-
Số dư tại ngày 01/01/2024	74.999.720.000	1.449.994.545	-	(120.000)	54.612.315.540	26.744.439.843	157.806.349.928	20.090.846.798	(13.499.928.000)	(4.603.171.135)	(20.090.846.798)	20.090.846.798
Lợi nhuận tăng trong năm	-	-	-	-	-	-	-	-	-	-	-	-
Chia cổ tức (*)	-	-	-	-	-	-	-	-	-	-	-	-
Trích quỹ khen thưởng phúc lợi từ LN kỳ trước	-	-	-	-	-	-	-	-	-	-	-	-
Trích quỹ khen thưởng phúc lợi từ LN kỳ này	-	-	-	-	-	-	-	8.420.831.953	(8.420.831.953)	-	-	-
Trích lập quỹ đầu tư phát triển (*)	-	-	-	-	-	-	-	-	(220.508.755)	(220.508.755)	(220.508.755)	-
Thương Ban điều hành (*)	-	-	-	-	-	-	-	-	-	-	-	-
Số dư tại ngày 30/06/2024	74.999.720.000	1.449.994.545	-	(120.000)	63.033.147.493	20.090.846.798	159.573.588.836	20.090.846.798	(220.508.755)	(4.603.171.135)	(220.508.755)	159.573.588.836

b. Chi tiết vốn góp chủ sở hữu:

	Số cuối năm	Số đầu năm
	VND	VND
Tổng Công ty Hợp tác kinh tế	38.219.320.000	38.219.320.000
Các cổ đông khác	36.780.400.000	36.780.400.000
Cộng	74.999.720.000	74.999.720.000

CÔNG TY CỔ PHẦN NHỰA, BAO BÌNH VINH

Địa chỉ: Khối 8, phường Bến Thủy, thành phố Vinh, tỉnh Nghệ An

BÁO CÁO TÀI CHÍNH QUÝ 4 NĂM 2023

Cho năm tài chính kết thúc ngày 31 tháng 12 năm 2023

V. THÔNG TIN BỔ SUNG CHO CÁC KHOẢN MỤC TRÌNH BÀY TRONG BẢNG CÂN ĐỐI KẾ TOÁN (TIẾP THEO)**19. VỐN CHỦ SỞ HỮU (TIẾP THEO)****c. Cổ phiếu:**

	Số cuối năm	Số đầu năm
	Cổ phiếu	Cổ phiếu
Số lượng cổ phiếu đã bán ra công chúng	7.499.972	7.499.972
- Cổ phiếu phổ thông	7.499.972	7.499.972
- Cổ phiếu ưu đãi	-	-
Số lượng cổ phiếu quỹ	12	12
- Cổ phiếu phổ thông	12	12
- Cổ phiếu ưu đãi	-	-
Số lượng cổ phiếu đang lưu hành	7.499.960	7.499.960
- Cổ phiếu phổ thông	7.499.960	7.499.960
- Cổ phiếu ưu đãi	-	-

Mệnh giá cổ phiếu đang lưu hành: 10.000 đồng/cổ phần

20. KHOẢN MỤC NGOÀI BẢNG CÂN ĐỐI KẾ TOÁN*Ngoại tệ các loại:*

	Số cuối năm		Số đầu năm	
	Số lượng	Giá trị (đồng)	Số lượng	Giá trị (đồng)
Dollar Mỹ (USD)	1.846	41.825.379	1.579	36.327.480

CÔNG TY CỔ PHẦN NHỰA, BAO BÌ VINH

Địa chỉ: Khối 8, phường Bến Thủy, thành phố Vinh, tỉnh Nghệ An

BÁO CÁO TÀI CHÍNH QUÝ 4 NĂM 2023

Cho năm tài chính kết thúc ngày 31 tháng 12 năm 2023

Bản thuyết minh Báo cáo tài chính (tiếp theo)

VI. THÔNG TIN BỔ SUNG CHO CÁC KHOẢN MỤC TRÌNH BÀY TRÊN BÁO CÁO KẾT QUẢ HOẠT ĐỘNG KINH DOANH**1. DOANH THU BÁN HÀNG VÀ CUNG CẤP DỊCH VỤ**

	Năm nay VND	Năm trước VND
Tổng doanh thu bán hàng	590.046.229.322	642.103.633.877
Trong đó:		
Các khoản giảm trừ doanh thu	67.142.460	265.078.050
- Giảm giá hàng bán	67.142.460	265.078.050
- Hàng bán bị trả lại		
Doanh thu thuần bán hàng và cung cấp dịch vụ	589.979.086.862	641.838.555.827

2. GIÁ VỐN HÀNG BÁN

	Năm nay VND	Năm trước VND
Giá vốn hàng bán	534.091.572.652	576.631.059.845
Cộng	534.091.572.652	576.631.059.845

3. DOANH THU HOẠT ĐỘNG TÀI CHÍNH

	Năm nay VND	Năm trước VND
Lãi tiền gửi, tiền cho vay	2.392.973	46.255.008
Lãi chênh lệch tỷ giá	2.244.619.331	2.157.553.184
Cộng	2.247.012.304	2.203.808.192

4. CHI PHÍ TÀI CHÍNH

	Năm nay VND	Năm trước VND
Lãi tiền vay	3.713.775.996	8.845.914.546
Lỗ chênh lệch tỷ giá phát sinh	658.825.879	935.484.991
Chi phí tài chính khác		
Cộng	4.372.601.875	9.781.399.537

CÔNG TY CỔ PHẦN NHỰA, BAO BÌ VINH

Địa chỉ: Khối 8, phường Bến Thủy, thành phố Vinh, tỉnh Nghệ An

BÁO CÁO TÀI CHÍNH QUÝ 4 NĂM 2023

Cho năm tài chính kết thúc ngày 31 tháng 12 năm 2023

Bản thuyết minh Báo cáo tài chính (tiếp theo)

5. CHI PHÍ BÁN HÀNG

	Năm nay VND	Năm trước VND
Chi phí nhân viên bán hàng	1.013.550.713	1.110.425.547
Chi phí vật liệu, bao bì	2.133.535.037	2.290.234.085
Khấu hao tài sản cố định	107.157.882	186.979.541
Dịch vụ mua ngoài	9.887.662.366	12.486.081.314
Chi phí bằng tiền khác	943.905.319	1.121.958.860
Cộng	14.085.811.317	17.195.679.347

6. CHI PHÍ QUẢN LÝ DOANH NGHIỆP

	Năm nay VND	Năm trước VND
Chi phí nhân viên quản lý	7.413.523.651	7.113.790.069
Chi phí nguyên vật liệu, công cụ, dụng cụ	725.257.650	726.004.346
Khấu hao tài sản cố định	10.950.003	71.119.454
Thuế, phí, lệ phí	417.706.163	26.019.454
Dự phòng/(Hoàn nhập) dự phòng phải thu khó đòi	587.230.443	(118.314.519)
Dịch vụ mua ngoài	521.021.086	875.643.169
Chi phí bằng tiền khác	4.047.514.779	4.551.523.028
Cộng	13.723.203.775	13.245.785.001

7. THU NHẬP KHÁC

	Năm nay VND	Năm trước VND
Lãi thanh lý nhượng bán TSCĐ	767.870.648	
Các khoản thu khác	20.087.963	95.757.055
Cộng	787.958.611	95.757.055

8. CHI PHÍ KHÁC

	Năm nay VND	Năm trước VND
Phạt vỡ bao hàng rách vỡ		
Phạt vi phạm pháp luật thuế, hành chính		
Các khoản chi khác	202.689.522	123.384.123
Cộng	202.689.522	123.384.123

CÔNG TY CỔ PHẦN NHỰA, BAO BÌ VINH

Địa chỉ: Khối 8, phường Bến Thủy, thành phố Vinh, tỉnh Nghệ An

BÁO CÁO TÀI CHÍNH QUÝ 4 NĂM 2023

Cho năm tài chính kết thúc ngày 31 tháng 12 năm 2023

Bản thuyết minh Báo cáo tài chính (tiếp theo)

9. CHI PHÍ THUẾ THU NHẬP DOANH NGHIỆP

	Năm nay VND	Năm trước VND
Lợi nhuận kế toán trước thuế	26.538.178.636	27.023.664.088
Điều chỉnh cho thu nhập chịu thuế		
Trừ: Thu nhập không chịu thuế	(52.856.051)	(63.921.646)
Cộng: Chi phí không được khấu trừ	251.267.304	208.601.737
Thu nhập chịu thuế	26.736.589.889	27.168.344.179
Thuế suất thuế TNDN	20%	20%
Thuế TNDN phải nộp	5.347.317.978	5.433.668.836
Truy thu theo Quyết định thanh tra thuế	100.013.860	39.776.600
Tổng chi phí thuế TNDN hiện hành	5.447.331.837	5.473.445.436

10. CHI PHÍ SẢN XUẤT KINH DOANH THEO YẾU TỐ

	Năm nay VND	Năm trước VND
Chi phí nguyên liệu, vật liệu, VT	404.426.963.012	433.565.437.879
Chi phí nhân công	90.868.987.090	95.094.654.084
Chi phí khấu hao tài sản cố định	11.516.437.218	12.486.159.172
Chi phí dịch vụ mua ngoài	22.276.505.724	21.575.724.716
Chi phí khác bằng tiền	1.539.886.250	1.437.736.494
Cộng	530.628.779.294	564.159.712.345

VII. THÔNG TIN KHÁC

Những sự kiện phát sinh sau ngày kết thúc kỳ kế toán: Không có sự kiện nào phát sinh sau ngày kết thúc kỳ kế toán làm ảnh hưởng trọng yếu đến báo cáo tài chính giữa niên độ cho kỳ kế toán từ ngày 01/01/2024 đến ngày 30/09/2024

Trần Thị Quế Lâm
Người lập biểu

Phan Văn Toàn
Kế toán trưởng



Lê Xuân Thọ
Giám đốc

Ngày 18 tháng 10 năm 2024