

Tập đoàn Vingroup – Công ty CP

**BÁO CÁO TÀI CHÍNH RIÊNG GIỮA NIÊN ĐỘ
QUÝ III NĂM 2024**

Tập đoàn Vingroup – Công ty CP

MỤC LỤC

	<i>Trang</i>
Thông tin chung	1 - 2
Báo cáo của Ban Giám đốc	3
Bảng cân đối kế toán riêng giữa niên độ	4 - 6
Báo cáo kết quả hoạt động kinh doanh riêng giữa niên độ	7
Báo cáo lưu chuyển tiền tệ riêng giữa niên độ	8 - 9
Thuyết minh báo cáo tài chính riêng giữa niên độ	10 - 37
<u>Phụ lục:</u>	
Cơ cấu tổ chức tại ngày 30 tháng 09 năm 2024	38 - 48
Giải trình biến động kết quả kinh doanh so với kỳ trước	49 - 50

Tập đoàn Vingroup - Công ty CP

THÔNG TIN CHUNG

CÔNG TY

Tập đoàn Vingroup - Công ty CP ("Công ty") là một công ty cổ phần được thành lập tại Việt Nam theo Giấy chứng nhận đăng ký kinh doanh số 0103001016 do Sở Kế hoạch và Đầu tư thành phố Hà Nội cấp vào ngày 3 tháng 5 năm 2002 và được cấp lại Giấy chứng nhận đăng ký kinh doanh số 0101245486 vào ngày 12 tháng 5 năm 2010. Công ty sau đó nhận được các Giấy chứng nhận đăng ký kinh doanh sửa đổi với lần gần nhất là lần thứ 73 được cấp ngày 9 tháng 1 năm 2024.

Cổ phiếu của Công ty đã được chính thức giao dịch tại Sở Giao dịch Chứng khoán thành phố Hồ Chí Minh kể từ ngày 19 tháng 9 năm 2007 theo Quyết định số 106/QĐ-TTGDHCM do Giám đốc Sở Giao dịch Chứng khoán thành phố Hồ Chí Minh ký ngày 7 tháng 9 năm 2007.

Hoạt động chính của Công ty trong kỳ là đầu tư, xây dựng và kinh doanh bất động sản; tiến hành các hoạt động huy động vốn, đầu tư góp vốn; và cung cấp các dịch vụ hành chính văn phòng tổng hợp.

Công ty có trụ sở chính tại số 7, đường Bằng Lăng 1, khu đô thị Vinhomes Riverside, phường Việt Hưng, quận Long Biên, thành phố Hà Nội, Việt Nam. Công ty có một chi nhánh có địa chỉ tại số 72, phố Lê Thánh Tôn và 45A, phố Lý Tự Trọng, phường Bến Nghé, quận 1, thành phố Hồ Chí Minh, Việt Nam.

HỘI ĐỒNG QUẢN TRỊ

Các thành viên Hội đồng Quản trị trong kỳ và vào ngày lập báo cáo này như sau:

Ông Phạm Nhật Vượng	Chủ tịch
Bà Phạm Thúy Hằng	Phó chủ tịch
Bà Phạm Thu Hương	Phó chủ tịch
Bà Nguyễn Diệu Linh	Phó chủ tịch
Ông Nguyễn Việt Quang	Phó chủ tịch
Ông Adil Ahmad	Thành viên độc lập
Ông Chin Michael Jaewuk	Thành viên độc lập
Ông Ronaldo Dy-Liacco Ibasco	Thành viên độc lập
Bà Chun Chae Rhan	Thành viên

BAN KIỂM SOÁT

Các thành viên Ban kiểm soát trong kỳ và vào ngày lập báo cáo này như sau:

Ông Nguyễn Thế Anh	Trưởng ban
Bà Nguyễn Hồng Mai	Thành viên
Bà Đỗ Thị Hồng Vân	Thành viên

Tập đoàn Vingroup - Công ty CP

THÔNG TIN CHUNG (tiếp theo)

BAN GIÁM ĐỐC

Các thành viên Ban Giám đốc trong kỳ và vào ngày lập báo cáo này như sau:

Ông Nguyễn Việt Quang	Tổng Giám đốc
Bà Mai Hương Nội	Phó Tổng Giám đốc
Ông Phạm Văn Khương	Phó Tổng Giám đốc
Bà Dương Thị Hoàn	Phó Tổng Giám đốc

NGƯỜI ĐẠI DIỆN THEO PHÁP LUẬT

Người đại diện theo pháp luật của Công ty là Ông Nguyễn Việt Quang.

Bà Mai Hương Nội được người đại diện theo pháp luật của Công ty ủy quyền ký báo cáo tài chính riêng của Công ty theo Giấy ủy quyền số 002/2024/GUQ-TGD-VINGROUP ngày 24 tháng 1 năm 2024.

Tập đoàn Vingroup - Công ty CP

BÁO CÁO CỦA BAN GIÁM ĐỐC

Ban Giám đốc Tập đoàn Vingroup - Công ty CP ("Công ty") trình bày báo cáo này và báo cáo tài chính riêng giữa niên độ của Công ty cho Quý III năm 2024.

TRÁCH NHIỆM CỦA BAN GIÁM ĐỐC ĐỐI VỚI BÁO CÁO TÀI CHÍNH RIÊNG GIỮA NIÊN ĐỘ

Ban Giám đốc chịu trách nhiệm đảm bảo báo cáo tài chính riêng giữa niên độ cho từng giai đoạn tài chính phản ánh trung thực và hợp lý tình hình tài chính riêng giữa niên độ, kết quả hoạt động kinh doanh riêng giữa niên độ và tình hình lưu chuyển tiền tệ riêng giữa niên độ của Công ty. Trong quá trình lập báo cáo tài chính riêng giữa niên độ này, Ban Giám đốc cần phải:

- ▶ lựa chọn các chính sách kế toán thích hợp và áp dụng các chính sách này một cách nhất quán;
- ▶ thực hiện các đánh giá và ước tính một cách hợp lý và thận trọng;
- ▶ nêu rõ các chuẩn mực kế toán áp dụng cho Công ty có được tuân thủ hay không và tất cả những sai lệch trọng yếu so với những chuẩn mực này đã được trình bày và giải thích trong báo cáo tài chính riêng; và
- ▶ lập báo cáo tài chính riêng trên cơ sở nguyên tắc hoạt động liên tục trừ trường hợp không thể cho rằng Công ty sẽ tiếp tục hoạt động.

Ban Giám đốc chịu trách nhiệm đảm bảo việc các sổ sách kế toán thích hợp được lưu giữ để phản ánh tình hình tài chính riêng giữa niên độ của Công ty, với mức độ chính xác hợp lý, tại bất kỳ thời điểm nào và đảm bảo rằng các sổ sách kế toán tuân thủ với hệ thống kế toán đã được áp dụng. Ban Giám đốc cũng chịu trách nhiệm về việc quản lý các tài sản của Công ty và do đó phải thực hiện các biện pháp thích hợp để ngăn chặn và phát hiện các hành vi gian lận và những vi phạm khác.

Ban Giám đốc cam kết đã tuân thủ những yêu cầu nêu trên trong việc lập báo cáo tài chính riêng giữa niên độ cho Quý III năm 2024.

CÔNG BỐ CỦA BAN GIÁM ĐỐC

Theo ý kiến của Ban Giám đốc, báo cáo tài chính riêng giữa niên độ kèm theo phản ánh trung thực và hợp lý tình hình tài chính riêng giữa niên độ của Công ty vào ngày 30 tháng 09 năm 2024, kết quả hoạt động kinh doanh riêng giữa niên độ và tình hình lưu chuyển tiền tệ riêng giữa niên độ cho giai đoạn tài chính kết thúc cùng ngày, phù hợp với các Chuẩn mực kế toán Việt Nam, Chế độ kế toán doanh nghiệp Việt Nam và các quy định pháp lý có liên quan đến việc lập và trình bày báo cáo tài chính riêng.

Thay mặt Ban Giám đốc: 



Hà Nội, Việt Nam

Ngày 30 tháng 10 năm 2024

BẢNG CÂN ĐỐI KẾ TOÁN RIÊNG GIỮA NIÊN ĐỘ

Ngày 30 tháng 9 năm 2024

Đơn vị tính: triệu VND

Mã số	TÀI SẢN	Thuyết minh	Số cuối kỳ	Số đầu kỳ
100	A. TÀI SẢN NGẮN HẠN		114.426.783	93.106.596
110	I. Tiền và các khoản tương đương tiền	4	2.611.509	2.581.673
111	1. Tiền		2.611.509	2.361.249
112	2. Các khoản tương đương tiền		-	220.424
120	II. Đầu tư tài chính ngắn hạn		1.082.491	400.321
123	1. Đầu tư nắm giữ đến ngày đáo hạn		1.082.491	400.321
130	III. Các khoản phải thu ngắn hạn		96.133.200	77.893.797
131	1. Phải thu ngắn hạn của khách hàng	5.1	1.376.753	663.015
132	2. Trả trước cho người bán ngắn hạn	5.2	19.122.998	15.553.836
135	3. Phải thu về cho vay ngắn hạn	6	59.008.352	49.440.477
136	4. Phải thu ngắn hạn khác	7	16.687.922	12.325.945
137	5. Dự phòng phải thu ngắn hạn khó đòi		(62.825)	(89.476)
140	IV. Hàng tồn kho		14.054.792	6.859.733
141	1. Hàng tồn kho	8	14.093.450	6.898.391
149	2. Dự phòng giảm giá hàng tồn kho		(38.658)	(38.658)
150	V. Tài sản ngắn hạn khác		544.791	5.371.072
151	1. Chi phí trả trước ngắn hạn	9	377.867	172.344
152	2. Thuế GTGT được khấu trừ Thuế và các khoản khác phải thu		317	132.121
153	3. Nhà nước		166.607	166.607
155	4. Tài sản ngắn hạn khác	10	-	4.900.000

BẢNG CÂN ĐỐI KẾ TOÁN RIÊNG GIỮA NIÊN ĐỘ (tiếp theo)
Ngày 30 tháng 9 năm 2024

Đơn vị tính: triệu VND

Mã số	TÀI SẢN	Thuyết minh	Số cuối kỳ	Số đầu kỳ
200	B. TÀI SẢN DÀI HẠN		208.648.742	194.539.304
210	I. Các khoản phải thu dài hạn		24.442.733	3.587.743
215	1. Phải thu về cho vay dài hạn	6	23.427.088	2.385.697
216	2. Phải thu dài hạn khác		1.015.645	1.202.046
220	II. Tài sản cố định		728.431	856.080
221	1. Tài sản cố định hữu hình	11	724.257	848.446
222	Nguyên giá		971.710	1.331.090
223	Giá trị hao mòn lũy kế		(247.453)	(482.644)
227	2. Tài sản cố định vô hình		4.174	7.634
228	Nguyên giá		126.516	126.179
229	Giá trị hao mòn lũy kế		(122.342)	(118.545)
230	III. Bất động sản đầu tư	12	1.893.692	2.039.997
231	1. Nguyên giá		2.471.968	2.739.467
232	2. Giá trị hao mòn lũy kế		(578.276)	(699.470)
240	IV. Tài sản dở dang dài hạn	13	6.937.432	4.246.982
242	1. Chi phí xây dựng cơ bản dở dang		6.937.432	4.246.982
250	V. Đầu tư tài chính dài hạn	14	148.169.072	157.091.004
251	1. Đầu tư vào công ty con	14.1	168.398.355	180.825.553
252	2. Đầu tư vào công ty liên doanh, liên kết	14.2	3.890.275	367.026
253	3. Đầu tư góp vốn vào đơn vị khác	14.3	1.200.298	914.096
254	4. Dự phòng đầu tư tài chính dài hạn	14	(25.319.856)	(25.015.671)
260	VI. Tài sản dài hạn khác		26.477.382	26.717.498
261	1. Chi phí trả trước dài hạn	9	372.775	793.448
262	2. Tài sản thuế thu nhập hoãn lại		322.447	141.890
268	3. Tài sản dài hạn khác	10	25.782.160	25.782.160
270	TỔNG CỘNG TÀI SẢN		323.075.525	287.645.900

BẢNG CÂN ĐỐI KẾ TOÁN RIÊNG GIỮA NIÊN ĐỘ (tiếp theo)

Ngày 30 tháng 9 năm 2024

Đơn vị tính: triệu VND

Mã số	NGUỒN VỐN	Thuyết minh	Số cuối kỳ	Số đầu kỳ
300	C. NỢ PHẢI TRẢ		234.927.071	200.150.409
310	I. Nợ ngắn hạn		91.474.418	80.849.179
311	1. Phải trả người bán ngắn hạn	15	3.589.796	1.928.613
312	2. Người mua trả tiền trước ngắn hạn	16	29.052.135	10.254.165
313	3. Thuế và các khoản phải nộp Nhà nước	17	5.169.037	315.770
314	4. Phải trả người lao động		29.032	33.407
315	5. Chi phí phải trả ngắn hạn	18	8.729.165	4.243.708
318	6. Doanh thu chưa thực hiện ngắn hạn		19.406	-
319	7. Phải trả ngắn hạn khác	19	26.752.515	22.830.319
320	8. Vay và nợ ngắn hạn	20.1	18.117.289	41.201.625
321	9. Dự phòng phải trả ngắn hạn		16.043	41.572
330	II. Nợ dài hạn		143.452.653	119.301.230
333	1. Chi phí phải trả dài hạn	18	2.598.189	164.798
336	2. Doanh thu chưa thực hiện dài hạn		2.648	3.857
337	3. Phải trả dài hạn khác	19	71.211.676	95.788.709
338	4. Vay và nợ dài hạn	20.2	69.534.668	23.285.763
342	5. Dự phòng phải trả dài hạn		105.472	58.103
400	D. VỐN CHỦ SỞ HỮU		88.148.454	87.495.491
410	I. Vốn chủ sở hữu	21	88.148.454	87.495.491
411	1. Vốn góp của chủ sở hữu		38.785.833	38.785.833
411a	- Cổ phiếu phổ thông có quyền biểu quyết		38.236.616	38.236.616
411b	- Cổ phiếu ưu đãi		549.217	549.217
412	2. Thặng dư vốn cổ phần		39.140.273	39.140.273
420	3. Quỹ khác thuộc vốn chủ sở hữu		71.000	66.000
421	4. Lợi nhuận sau thuế chưa phân phối		10.151.348	9.503.385
421a	- Lợi nhuận sau thuế chưa phân phối lũy kế đến cuối năm trước		9.498.385	7.795.721
421b	- Lợi nhuận sau thuế chưa phân phối kỳ này		652.963	1.707.664
440	TỔNG CỘNG NGUỒN VỐN		323.075.525	287.645.900


Trần Thị Tuyết Nhung
Người lập

Ngày 30 tháng 10 năm 2024


Nguyễn Thị Thu Hiền
Kế toán trưởng


Tập đoàn Vingroup – Công ty CP

BÁO CÁO KẾT QUẢ HOẠT ĐỘNG KINH DOANH RIÊNG GIỮA NIÊN ĐỘ

Quý III năm 2024

B02a-DN

Mã số	CHỈ TIÊU	Thuyết minh	Đơn vị tính: triệu VND			
			Quý III năm 2024	Quý III năm 2023	Cho giai đoạn tài chính 9 tháng kết thúc ngày 30 tháng 09 năm 2024	Cho giai đoạn tài chính 9 tháng kết thúc ngày 30 tháng 09 năm 2023
01	1. Doanh thu bán hàng và cung cấp dịch vụ	22.1	10.096.875	492.997	13.137.040	4.279.292
02	2. Các khoản giảm trừ doanh thu	22.1	-	-	-	-
10	3. Doanh thu thuần về bán hàng và cung cấp dịch vụ	22.1	10.096.875	492.997	13.137.040	4.279.292
11	4. Giá vốn hàng bán	23	8.244.984	569.779	10.625.512	4.000.721
20	5. Lợi nhuận gộp về bán hàng và cung cấp dịch vụ		1.851.891	(76.782)	2.511.528	278.571
21	6. Doanh thu hoạt động tài chính	22.2	2.161.535	1.480.577	10.690.237	6.229.150
22	7. Chi phí tài chính	24	2.121.033	2.333.014	10.407.298	5.407.780
23	- Trong đó: Chi phí lãi vay và chi phí phát hành		2.372.494	3.451.082	7.578.937	6.229.353
25	9. Chi phí bán hàng		483.326	3.067	521.473	81.393
26	10. Chi phí quản lý doanh nghiệp	25	148.720	(1.122.981)	293.312	(1.034.681)
30	11. Lợi nhuận thuần từ hoạt động kinh doanh		1.260.348	190.695	1.979.682	2.053.229
31	12. Thu nhập khác	26	58.080	38.149	1.837.108	99.649
32	13. Chi phí khác	26	103.640	(647)	382.290	70.917
40	14. Lợi nhuận khác	26	(45.560)	38.796	1.454.818	28.732
50	15. Tổng lợi nhuận kế toán trước thuế		1.214.788	229.491	3.434.500	2.081.961
51	16. Chi phí thuế TNDN hiện hành	27	1.144.007	124.768	2.962.094	366.278
52	17. Chi phí/(Thu nhập) thuế TNDN hoãn lại	27	(80.947)	(15.404)	(180.557)	70.132
60	18. Lợi nhuận sau thuế TNDN		151.728	120.127	652.963	1.645.551



(Handwritten signature)

Nguyễn Thị Thu Hiền
Kế toán trưởng

(Handwritten signature)

Trần Thị Tuyết Nhung
Người lập
Ngày 30 tháng 10 năm 2024

BÁO CÁO LƯU CHUYỂN TIỀN TỆ RIÊNG GIỮA NIÊN ĐỘ
Quý III năm 2024

Đơn vị tính: triệu VND

Mã số	CHỈ TIÊU	Thuyết minh	Cho giai đoạn tài chính 9 tháng kết thúc ngày 30 tháng 09 năm 2024	Cho giai đoạn tài chính 9 tháng kết thúc ngày 30 tháng 09 năm 2023
	I. LƯU CHUYỂN TIỀN TỪ HOẠT ĐỘNG KINH DOANH			
01	Lợi nhuận trước thuế		3.434.500	2.081.961
	<i>Điều chỉnh cho các khoản:</i>			
02	Khấu hao và hao mòn		119.873	145.627
03	Thay đổi các khoản dự phòng		252.004	4.484.603
04	Lỗi chênh lệch tỷ giá		457.283	1.433.739
05	Lãi từ hoạt động đầu tư		(9.436.782)	(6.229.150)
06	Chi phí lãi vay (bao gồm chi phí phát hành)		7.578.937	6.229.353
08	Lợi nhuận từ hoạt động kinh doanh trước thay đổi vốn lưu động		2.405.815	8.146.133
09	(Tăng)/Giảm các khoản phải thu		(2.019.137)	(17.732.527)
10	(Tăng)/Giảm hàng tồn kho		(9.307.591)	2.766.018
11	Tăng các khoản phải trả (không kể lãi vay phải trả, thuế thu nhập doanh nghiệp phải nộp)		34.745.401	1.243.276
12	Giảm chi phí trả trước		215.150	712.848
14	Tiền lãi vay đã trả		(6.621.696)	(2.697.976)
15	Thuế thu nhập doanh nghiệp đã nộp		(338.459)	(24.684)
20	Lưu chuyển tiền thuần sử dụng (từ) vào hoạt động kinh doanh		19.079.483	(7.586.912)
	II. LƯU CHUYỂN TIỀN TỪ HOẠT ĐỘNG ĐẦU TƯ			
21	Tiền chi để mua sắm, xây dựng tài sản cố định và các tài sản dài hạn khác		(1.559.745)	(405.433)
22	Tiền thu được từ thanh lý, nhượng bán tài sản cố định và các tài sản dài hạn khác		19.954	513.028
23	Tiền chi cho vay, mua các công cụ nợ của đơn vị khác		(49.491.260)	(107.821.412)
24	Tiền thu hồi cho vay, bán lại công cụ nợ của đơn vị khác		17.990.281	84.013.692
25	Tiền chi đầu tư góp vốn vào đơn vị khác (trừ đi tiền thu về)		(43.140.535)	(15.671.963)
26	Tiền thu hồi đầu tư góp vốn vào đơn vị khác (trừ đi tiền do đơn vị bị thanh lý nắm giữ)		33.239.943	35.552.163
27	Tiền thu lãi cho vay, cổ tức và lợi nhuận được chia		2.119.007	1.763.713
30	Lưu chuyển tiền (từ)/sử dụng vào hoạt động đầu tư		(40.822.355)	(2.056.212)

BÁO CÁO LƯU CHUYỂN TIỀN TỆ RIÊNG GIỮA NIÊN ĐỘ (tiếp theo)
Quý III năm 2024

Đơn vị tính: triệu VND

Mã số	CHỈ TIÊU	Thuyết minh	Cho giai đoạn tài chính 9 tháng kết thúc ngày 30 tháng 09 năm 2024	Cho giai đoạn tài chính 9 tháng kết thúc ngày 30 tháng 09 năm 2023
	III. LƯU CHUYỂN TIỀN TỪ HOẠT ĐỘNG TÀI CHÍNH			
33	Tiền thu từ đi vay		117.020.150	33.024.226
34	Tiền chi trả nợ gốc vay		(95.247.442)	(24.223.818)
40	Lưu chuyển tiền thuần từ/(sử dụng) vào hoạt động tài chính		21.772.708	8.800.408
50	Lưu chuyển tiền thuần trong kỳ		29.836	(842.716)
60	Tiền và tương đương tiền đầu kỳ		2.581.673	1.418.552
61	Ảnh hưởng của thay đổi tỷ giá hối đoái quy đổi ngoại tệ		-	1.402
70	Tiền và tương đương tiền cuối kỳ	4	2.611.509	577.238



Trần Thị Tuyết Nhung
Người lập

Ngày 30 tháng 10 năm 2024



Nguyễn Thị Thu Hiền
Kế toán trưởng



THUYẾT MINH BÁO CÁO TÀI CHÍNH RIÊNG GIỮA NIÊN ĐỘ
Quý III năm 2024

1. THÔNG TIN DOANH NGHIỆP

Tập đoàn Vingroup - Công ty CP ("Công ty") là một công ty cổ phần được thành lập tại Việt Nam theo Giấy chứng nhận đăng ký kinh doanh số 0103001016 do Sở Kế hoạch và Đầu tư thành phố Hà Nội cấp vào ngày 3 tháng 5 năm 2002 và được cấp lại Giấy chứng nhận đăng ký kinh doanh số 0101245486 vào ngày 12 tháng 5 năm 2010. Công ty sau đó nhận được các Giấy chứng nhận đăng ký kinh doanh sửa đổi với lần gần nhất là lần thứ 73 được cấp ngày 09 tháng 01 năm 2024.

Cổ phiếu của Công ty đã được chính thức giao dịch tại Sở Giao dịch Chứng khoán thành phố Hồ Chí Minh kể từ ngày 19 tháng 9 năm 2007 theo Quyết định số 106/QĐ-TTGDHCM do Giám đốc Sở Giao dịch Chứng khoán thành phố Hồ Chí Minh ký ngày 7 tháng 9 năm 2007.

Hoạt động chính của Công ty trong kỳ là đầu tư, xây dựng và kinh doanh bất động sản; tiến hành các hoạt động huy động vốn, đầu tư góp vốn; và cung cấp các dịch vụ hành chính văn phòng tổng hợp.

Công ty có trụ sở chính tại số 7, đường Bằng Lăng 1, khu đô thị Vinhomes Riverside, phường Việt Hưng, quận Long Biên, thành phố Hà Nội, Việt Nam. Công ty có một chi nhánh có địa chỉ tại số 72, phố Lê Thánh Tôn và 45A, phố Lý Tự Trọng, phường Bến Nghé, quận 1, thành phố Hồ Chí Minh, Việt Nam.

Tại ngày 30 tháng 9 năm 2024, Công ty có 112 công ty con. Thông tin chi tiết về các công ty con và tỷ lệ biểu quyết, tỷ lệ lợi ích của Công ty trong các công ty con này được trình bày tại Phụ lục 1.

2. CƠ SỞ TRÌNH BÀY

2.1 Chuẩn mực và Chế độ kế toán áp dụng

Báo cáo tài chính riêng giữa niên độ của Công ty được trình bày bằng triệu đồng Việt Nam ("triệu VNĐ") phù hợp với Chế độ kế toán doanh nghiệp Việt Nam và các Chuẩn mực Kế toán Việt Nam do Bộ Tài chính ban hành theo:

▶ Quyết định số 149/2001/QĐ-BTC ngày 31 tháng 12 năm 2001 về việc ban hành bốn Chuẩn mực Kế toán Việt Nam (Đợt 1);

▶ Quyết định số 165/2002/QĐ-BTC ngày 31 tháng 12 năm 2002 về việc ban hành sáu Chuẩn mực Kế toán Việt Nam (Đợt 2);

▶ Quyết định số 234/2003/QĐ-BTC ngày 30 tháng 12 năm 2003 về việc ban hành sáu Chuẩn mực Kế toán Việt Nam (Đợt 3);

▶ Quyết định số 12/2005/QĐ-BTC ngày 15 tháng 2 năm 2005 về việc ban hành sáu Chuẩn mực Kế toán Việt Nam (Đợt 4); và

▶ Quyết định số 100/2005/QĐ-BTC ngày 28 tháng 12 năm 2005 về việc ban hành bốn Chuẩn mực Kế toán Việt Nam (Đợt 5).

Theo đó, báo cáo tài chính riêng giữa niên độ được trình bày kèm theo và việc sử dụng báo cáo này không dành cho các đối tượng không được cung cấp các thông tin về các thủ tục và nguyên tắc và thông lệ kế toán tại Việt Nam và hơn nữa không được chủ định trình bày tình hình tài chính riêng, kết quả hoạt động kinh doanh riêng và lưu chuyển tiền tệ riêng theo các nguyên tắc và thông lệ kế toán được chấp nhận rộng rãi ở các nước và lãnh thổ khác ngoài Việt Nam.

THUYẾT MINH BÁO CÁO TÀI CHÍNH RIÊNG GIỮA NIÊN ĐỘ (tiếp theo)
Quý III năm 2024

2. CƠ SỞ TRÌNH BÀY (tiếp theo)

2.2 Hình thức sổ kế toán áp dụng

Hình thức sổ kế toán áp dụng được đăng ký của Công ty là Nhật ký chung.

2.3 Niên độ kế toán

Niên độ kế toán áp dụng cho việc lập báo cáo tài chính riêng bắt đầu từ ngày 1 tháng 1 và kết thúc ngày 31 tháng 12.

2.4 Đơn vị tiền tệ ghi sổ kế toán

Báo cáo tài chính riêng giữa niên độ được lập bằng đơn vị tiền tệ là triệu đồng.

3 TÓM TẮT CÁC CHÍNH SÁCH KẾ TOÁN CHỦ YẾU

3.1 Tiền và các khoản tương đương tiền

Tiền và các khoản tương đương tiền bao gồm tiền mặt tại quỹ, tiền gửi ngân hàng, các khoản đầu tư ngắn hạn có thời hạn gốc không quá ba tháng, có tính thanh khoản cao, có khả năng chuyển đổi dễ dàng thành các lượng tiền xác định và không có nhiều rủi ro trong chuyển đổi thành tiền.

3.2 Hàng tồn kho

Bất động sản để bán

Bất động sản được mua hoặc được xây dựng để bán trong quá trình hoạt động bình thường của Công ty, không phải để cho thuê hoặc chờ tăng giá, được ghi nhận là hàng tồn kho theo giá thấp hơn giữa giá thành để đưa mỗi sản phẩm đến vị trí và điều kiện hiện tại và giá trị thuần có thể thực hiện được.

Giá thành của hàng tồn kho bao gồm:

- ▶ Chi phí tiền sử dụng đất và tiền thuê đất;
- ▶ Chi phí xây dựng trả cho nhà thầu;
- ▶ Chi phí lãi vay, chi phí tư vấn, thiết kế, chi phí san lấp, đền bù giải phóng mặt bằng, phí tư vấn, thuế chuyển nhượng đất, chi phí quản lý xây dựng chung, và các chi phí liên quan khác.

Giá trị thuần có thể thực hiện được là giá bán ước tính của hàng tồn kho trong điều kiện kinh doanh bình thường, dựa trên giá thị trường vào ngày báo cáo, trừ chi phí ước tính để hoàn thành và chi phí bán hàng ước tính.

Giá vốn của bất động sản đã bán được ghi nhận trên báo cáo kết quả hoạt động kinh doanh riêng giữa niên độ dựa trên các chi phí trực tiếp tạo thành bất động sản đó và chi phí chung được phân bổ trên cơ sở diện tích tương ứng của bất động sản đó.

Hàng hóa

Hàng hóa được ghi nhận theo giá thấp hơn giữa giá thành để đưa mỗi sản phẩm đến vị trí và điều kiện hiện tại và giá trị thuần có thể thực hiện được.

Giá trị thuần có thể thực hiện được là giá bán ước tính của hàng hóa trong điều kiện kinh doanh bình thường trừ chi phí ước tính để hoàn thành và chi phí bán hàng ước tính.

Công ty áp dụng phương pháp kê khai thường xuyên để hạch toán hàng hóa với giá trị được xác định như sau:

Hàng hóa - chi phí mua theo phương pháp thực tế đích danh

3 TÓM TẮT CÁC CHÍNH SÁCH KẾ TOÁN CHỦ YẾU (tiếp theo)

3.2 Hàng tồn kho (tiếp theo)

Dự phòng giảm giá hàng tồn kho

Dự phòng cho hàng tồn kho được trích lập cho phần giá trị dự kiến bị tổn thất do các khoản suy giảm trong giá trị (do giảm giá, hư hỏng, kém phẩm chất, lỗi thời v.v.) có thể xảy ra đối với nguyên vật liệu, thành phẩm, hàng hoá tồn kho thuộc quyền sở hữu của Công ty dựa trên bằng chứng hợp lý về sự suy giảm giá trị tại ngày kết thúc kỳ kế toán. Số tăng hoặc giảm khoản dự phòng giảm giá hàng tồn kho được hạch toán vào báo cáo kết quả hoạt động kinh doanh riêng giữa niên độ.

3.3 Các khoản phải thu

Các khoản phải thu được trình bày trên báo cáo tài chính riêng giữa niên độ theo giá trị ghi sổ các khoản phải thu từ khách hàng và phải thu khác sau khi trừ các khoản dự phòng được lập cho các khoản phải thu khó đòi.

Dự phòng nợ phải thu khó đòi thể hiện phần giá trị của các khoản phải thu mà Công ty dự kiến không có khả năng thu hồi tại ngày kết thúc kỳ kế toán. Tăng hoặc giảm số dư tài khoản dự phòng được hạch toán vào báo cáo kết quả hoạt động kinh doanh riêng giữa niên độ.

3.4 Tài sản cố định hữu hình

Tài sản cố định hữu hình được thể hiện theo nguyên giá trừ đi giá trị hao mòn lũy kế.

Nguyên giá tài sản cố định bao gồm giá mua và những chi phí có liên quan trực tiếp đến việc đưa tài sản vào hoạt động như dự kiến. Các chi phí mua sắm, nâng cấp và đổi mới tài sản cố định được ghi tăng nguyên giá của tài sản và chi phí bảo trì, sửa chữa được hạch toán vào báo cáo kết quả hoạt động kinh doanh riêng giữa niên độ khi phát sinh.

Khi tài sản được bán hay thanh lý, nguyên giá và giá trị hao mòn lũy kế được xóa sổ và các khoản lãi lỗ phát sinh do thanh lý tài sản được hạch toán vào báo cáo kết quả hoạt động kinh doanh riêng giữa niên độ.

3.5 Tài sản cố định vô hình

Tài sản cố định vô hình được ghi nhận theo nguyên giá trừ đi giá trị hao mòn lũy kế.

Nguyên giá tài sản cố định vô hình bao gồm giá mua và những chi phí có liên quan trực tiếp đến việc đưa tài sản vào sử dụng như dự kiến.

Các chi phí nâng cấp và đổi mới tài sản cố định vô hình được ghi tăng nguyên giá của tài sản và các chi phí khác được hạch toán vào báo cáo kết quả hoạt động kinh doanh riêng giữa niên độ khi phát sinh.

Khi tài sản cố định vô hình được bán hay thanh lý, nguyên giá và giá trị hao mòn lũy kế được xóa sổ và các khoản lãi lỗ phát sinh do thanh lý tài sản được hạch toán vào báo cáo kết quả hoạt động kinh doanh riêng giữa niên độ.

THUYẾT MINH BÁO CÁO TÀI CHÍNH RIÊNG GIỮA NIÊN ĐỘ (tiếp theo)
Quý III năm 2024

3. TÓM TẮT CÁC CHÍNH SÁCH KẾ TOÁN CHỦ YẾU (tiếp theo)

3.6 Khấu hao và hao mòn

Khấu hao và khấu trừ tài sản cố định hữu hình và tài sản cố định vô hình được trích theo phương pháp khấu hao đường thẳng trong suốt thời gian hữu dụng ước tính của các tài sản như sau:

Nhà cửa vật kiến trúc	37 - 49 năm
Máy móc và thiết bị	3 - 10 năm
Phương tiện vận tải	5 - 8 năm
Thiết bị, dụng cụ quản lý	2 - 5 năm
Phần mềm máy tính	3 - 5 năm
Các tài sản khác	3 - 15 năm

3.7 Bất động sản đầu tư

Bất động sản đầu tư được thể hiện theo nguyên giá bao gồm cả các chi phí giao dịch liên quan trừ đi giá trị hao mòn lũy kế.

Các khoản chi phí liên quan đến bất động sản đầu tư phát sinh sau ghi nhận ban đầu được hạch toán vào giá trị còn lại của bất động sản đầu tư khi Công ty có khả năng thu được các lợi ích kinh tế trong tương lai nhiều hơn mức hoạt động được đánh giá ban đầu của bất động sản đầu tư đó.

Khấu hao và khấu trừ bất động sản đầu tư được trích theo phương pháp khấu hao đường thẳng trong suốt thời gian hữu dụng ước tính của các bất động sản như sau:

Quyền sử dụng đất có thời hạn và nhà cửa, vật kiến trúc	26 - 48 năm
Máy móc, thiết bị	5 - 12 năm

Quyền sử dụng đất được ghi nhận là bất động sản đầu tư bao gồm quyền sử dụng đất có thời hạn được cấp cho Công ty nhằm mục đích phát triển các bất động sản đầu tư. Các quyền sử dụng đất có thời hạn đó được trích khấu hao trong suốt thời hạn được cấp phép.

Bất động sản đầu tư không còn được trình bày trong bảng cân đối kế toán riêng giữa niên độ sau khi đã bán hoặc sau khi bất động sản đầu tư đã không còn được sử dụng và xét thấy không thu được lợi ích kinh tế trong tương lai từ việc thanh lý bất động sản đầu tư đó. Chênh lệch giữa tiền thu thuần từ việc bán tài sản với giá trị còn lại của bất động sản đầu tư được ghi nhận vào báo cáo kết quả hoạt động kinh doanh riêng giữa niên độ trong kỳ thanh lý.

Việc chuyển từ bất động sản chủ sở hữu sử dụng thành bất động sản đầu tư chỉ khi có sự thay đổi về mục đích sử dụng như trường hợp chủ sở hữu chấm dứt sử dụng tài sản đó và bắt đầu cho bên khác thuê hoạt động hoặc khi kết thúc giai đoạn xây dựng. Việc chuyển từ bất động sản đầu tư sang bất động sản chủ sở hữu sử dụng hay hàng tồn kho chỉ khi có sự thay đổi về mục đích sử dụng như các trường hợp chủ sở hữu bắt đầu sử dụng tài sản này hoặc bắt đầu triển khai cho mục đích bán. Việc chuyển từ bất động sản đầu tư sang bất động sản chủ sở hữu sử dụng hoặc hàng tồn kho không làm thay đổi nguyên giá hay giá trị còn lại của bất động sản tại ngày chuyển đổi.

3.8 Chi phí đi vay

Chi phí đi vay bao gồm lãi tiền vay và các chi phí khác phát sinh liên quan trực tiếp đến các khoản vay của doanh nghiệp. Chi phí đi vay được hạch toán như chi phí phát sinh trong kỳ ngoại trừ các khoản được vốn hóa như theo nội dung của đoạn tiếp theo.

Chi phí đi vay liên quan trực tiếp đến việc mua sắm, xây dựng hoặc hình thành một tài sản cụ thể cần có một thời gian đủ dài để có thể đưa vào sử dụng theo mục đích định trước hoặc để bán được vốn hóa vào nguyên giá của tài sản đó.

3.9 Chi phí trả trước

Chi phí trả trước bao gồm các chi phí trả trước ngắn hạn hoặc chi phí trả trước dài hạn trên bảng cân đối kế toán riêng giữa niên độ và được phân bổ trong khoảng thời gian trả trước hoặc thời gian các lợi ích kinh tế tương ứng được tạo ra từ các chi phí này.

THUYẾT MINH BÁO CÁO TÀI CHÍNH RIÊNG GIỮA NIÊN ĐỘ (tiếp theo)
Quý III năm 2024**3. TÓM TẮT CÁC CHÍNH SÁCH KẾ TOÁN CHỦ YẾU (tiếp theo)****3.9 Chi phí trả trước (tiếp theo)**

Chi phí trả trước dài hạn bao gồm chi phí thuê đất dài hạn trả trước và các chi phí trả trước khác mang lại lợi ích kinh tế trong khoảng thời gian trên một chu kỳ kinh doanh thông thường.

3.10 Các khoản đầu tư*Đầu tư vào công ty con*

Các khoản đầu tư vào các công ty con mà trong đó Công ty nắm quyền kiểm soát được trình bày theo phương pháp giá gốc trên bảng cân đối kế toán riêng.

Các khoản phân phối lợi nhuận mà Công ty nhận được từ số lợi nhuận lũy kế của các công ty con sau ngày Công ty nắm quyền kiểm soát được ghi vào báo cáo kết quả hoạt động kinh doanh riêng giữa niên độ của Công ty. Các khoản phân phối khác được xem như phần thu hồi của các khoản đầu tư và được trừ vào giá trị đầu tư.

Đầu tư vào công ty liên kết

Các khoản đầu tư vào các công ty liên kết mà trong đó Công ty có ảnh hưởng đáng kể được trình bày theo phương pháp giá gốc trên bảng cân đối kế toán riêng.

Các khoản phân phối lợi nhuận từ số lợi nhuận thuần lũy kế của các công ty liên kết sau ngày Công ty có ảnh hưởng đáng kể được phân bổ vào báo cáo kết quả hoạt động kinh doanh trong kỳ của Công ty. Các khoản phân phối khác được xem như phần thu hồi các khoản đầu tư và được trừ vào giá trị đầu tư.

Chứng khoán kinh doanh và đầu tư góp vốn vào đơn vị khác

Chứng khoán kinh doanh và đầu tư góp vốn vào đơn vị khác được ghi nhận theo giá mua thực tế. □

Dự phòng giảm giá trị các khoản chứng khoán kinh doanh và các khoản đầu tư góp vốn

Dự phòng được lập cho việc giảm giá trị của các khoản chứng khoán kinh doanh và các khoản đầu tư góp vốn vào ngày kết thúc kỳ kế toán. Tăng hoặc giảm số dư tài khoản dự phòng được hạch toán vào chi phí tài chính trong báo cáo kết quả hoạt động kinh doanh riêng giữa niên độ.

Đầu tư nắm giữ đến ngày đáo hạn

Các khoản đầu tư nắm giữ đến ngày đáo hạn được ghi nhận theo giá gốc. Sau khi nhận ban đầu, các khoản đầu tư này được ghi nhận theo giá trị có thể thu hồi. Các khoản suy giảm giá trị của khoản đầu tư nếu phát sinh được hạch toán vào chi phí trong kỳ và giảm trừ trực tiếp giá trị đầu tư.

3.11 Các khoản phải trả và chi phí trích trước

Các khoản phải trả và chi phí trích trước được ghi nhận cho số tiền phải trả trong tương lai liên quan đến hàng hóa và dịch vụ đã nhận được không phụ thuộc vào việc Công ty đã nhận được hóa đơn của nhà cung cấp hay chưa. Các khoản phải trả nhà thầu xây dựng cho dự án bất động sản được ghi nhận theo biên bản nghiệm thu khối lượng giữa hai bên, không phụ thuộc vào việc Công ty đã nhận được hóa đơn của nhà cung cấp hay chưa.

THUYẾT MINH BÁO CÁO TÀI CHÍNH RIÊNG GIỮA NIÊN ĐỘ (tiếp theo)
Quý III năm 2024**3. TÓM TẮT CÁC CHÍNH SÁCH KẾ TOÁN CHỦ YẾU (tiếp theo)****3.12 Trợ cấp thôi việc phải trả**

Trợ cấp thôi việc cho nhân viên được trích trước vào cuối mỗi kỳ báo cáo cho toàn bộ người lao động đã làm việc tại Công ty được hơn 12 tháng cho đến ngày 31 tháng 12 năm 2008 với mức trích cho mỗi năm làm việc tính đến ngày 31 tháng 12 năm 2008 bằng một nửa mức lương bình quân tháng theo Luật Lao động, Luật bảo hiểm xã hội và các văn bản hướng dẫn có liên quan. Mức lương bình quân tháng để tính trợ cấp thôi việc sẽ được điều chỉnh vào cuối mỗi kỳ báo cáo theo mức lương bình quân của sáu tháng gần nhất tính đến thời điểm lập báo cáo. Phần tăng lên trong khoản trích trước này sẽ được ghi nhận vào báo cáo kết quả kinh doanh riêng giữa niên độ.

Khoản trợ cấp thôi việc trích trước này được sử dụng để trả trợ cấp thôi việc cho người lao động khi chấm dứt hợp đồng lao động theo Điều 48 của Bộ luật Lao động.

3.13 Các khoản dự phòng

Công ty ghi nhận dự phòng khi có nghĩa vụ nợ hiện tại (nghĩa vụ pháp lý hoặc nghĩa vụ liên đới) là kết quả của một sự kiện đã xảy ra trong quá khứ. Việc thanh toán nghĩa vụ nợ này có thể sẽ dẫn đến sự giảm sút về những lợi ích kinh tế và Công ty có thể đưa ra được một ước tính đáng tin cậy về giá trị của nghĩa vụ nợ đó.

Khi Công ty cho rằng một phần hoặc toàn bộ chi phí để thanh toán một khoản dự phòng sẽ được hoàn lại bởi một bên thứ ba, ví dụ như thông qua hợp đồng bảo hiểm, khoản bồi hoàn này chỉ được ghi nhận là một tài sản riêng biệt khi việc nhận được bồi hoàn là gần như chắc chắn. Chi phí liên quan đến các khoản dự phòng được hạch toán vào báo cáo kết quả hoạt động kinh doanh riêng giữa niên độ sau khi đã trừ đi các khoản bồi hoàn.

Nếu ảnh hưởng về giá trị thời gian của tiền là trọng yếu thì giá trị của một khoản dự phòng cần được chiết khấu về giá trị hiện tại sử dụng tỷ lệ chiết khấu là tỷ lệ trước thuế và phản ánh rõ những rủi ro cụ thể của khoản nợ đó. Khi giá trị của khoản dự phòng được chiết khấu, phần tăng lên theo thời gian của khoản dự phòng được ghi nhận là chi phí tài chính.

3.14 Các nghiệp vụ bằng ngoại tệ

Các nghiệp vụ phát sinh bằng các đơn vị tiền tệ khác với đơn vị tiền tệ kế toán của Công ty được hạch toán theo tỷ giá giao dịch thực tế vào ngày phát sinh nghiệp vụ theo nguyên tắc sau:

- Nghiệp vụ làm phát sinh các khoản phải trả được hạch toán theo tỷ giá bán của ngân hàng thương mại nơi Công ty dự kiến giao dịch.
- Giao dịch mua sắm tài sản hoặc các khoản chi phí được thanh toán ngay bằng ngoại tệ (không qua các tài khoản phải trả) được hạch toán theo tỷ giá mua của ngân hàng thương mại nơi Công ty thực hiện thanh toán.

Tại ngày kết thúc kỳ kế toán, các khoản mục tiền tệ có gốc ngoại tệ được đánh giá lại theo tỷ giá giao dịch thực tế tại ngày của bảng cân đối kế toán theo nguyên tắc sau:

- Các khoản mục tiền tệ được phân loại là tài sản được hạch toán theo tỷ giá mua của ngân hàng thương mại nơi Công ty thường xuyên có giao dịch.
- Các khoản mục tiền tệ được phân loại là nợ phải trả được hạch toán theo tỷ giá bán của ngân hàng thương mại nơi Công ty thường xuyên có giao dịch.

Tất cả các khoản chênh lệch tỷ giá thực tế phát sinh trong kỳ và chênh lệch do đánh giá lại số dư tiền tệ có gốc ngoại tệ cuối kỳ được hạch toán vào báo cáo kết quả hoạt động kinh doanh riêng giữa niên độ.

THUYẾT MINH BÁO CÁO TÀI CHÍNH RIÊNG GIỮA NIÊN ĐỘ (tiếp theo)
Quý III năm 2024**3. TÓM TẮT CÁC CHÍNH SÁCH KẾ TOÁN CHỦ YẾU (tiếp theo)****3.15 Chi phí phát hành trái phiếu**

Chi phí phát hành trái phiếu được phân bổ dần phù hợp với kỳ hạn trái phiếu theo phương pháp đường thẳng và ghi nhận vào chi phí tài chính hoặc vốn hóa. Tại thời điểm ghi nhận ban đầu, chi phí phát hành trái phiếu được ghi giảm mệnh giá của trái phiếu. Định kỳ, kế toán phân bổ chi phí phát hành trái phiếu bằng cách ghi tăng giá trị mệnh giá trái phiếu và ghi nhận vào chi phí tài chính hoặc vốn hóa phù hợp với việc ghi nhận lãi vay phải trả của trái phiếu.

3.16 Cổ phiếu quỹ

Các công cụ vốn chủ sở hữu được Công ty mua lại (cổ phiếu quỹ) được ghi nhận theo nguyên giá và trừ vào vốn chủ sở hữu. Công ty không ghi nhận các khoản lãi/(lỗ) khi mua, bán, phát hành hoặc hủy các công cụ vốn chủ sở hữu của mình.

3.17 Phân chia lợi nhuận

Lợi nhuận thuần sau thuế thu nhập doanh nghiệp có thể được chia cho các nhà đầu tư sau khi được Đại hội đồng cổ đông phê duyệt và sau khi đã trích lập các quỹ dự phòng theo Điều lệ Công ty và các quy định của pháp luật Việt Nam.

Công ty trích lập các quỹ dự phòng từ lợi nhuận thuần sau thuế thu nhập doanh nghiệp của Công ty theo đề nghị của Hội đồng Quản trị và được các cổ đông phê duyệt tại đại hội đồng cổ đông thường niên.

3.18 Ghi nhận doanh thu

Doanh thu được ghi nhận khi Công ty có khả năng nhận được các lợi ích kinh tế có thể xác định được một cách chắc chắn. Doanh thu được xác định theo giá trị hợp lý của các khoản đã thu hoặc sẽ thu được sau khi trừ đi các khoản chiết khấu thương mại, giảm giá hàng bán và hàng bán bị trả lại.

Các điều kiện ghi nhận cụ thể sau đây cũng phải được đáp ứng khi ghi nhận doanh thu:

Doanh thu chuyển nhượng bất động sản

Doanh thu chuyển nhượng bất động sản được ghi nhận khi phần lớn các rủi ro và lợi ích gắn liền với quyền sở hữu bất động sản được chuyển giao cho người mua.

Doanh thu cho thuê bất động sản

Doanh thu cho thuê bất động sản được ghi nhận trên báo cáo kết quả hoạt động kinh doanh giữa niên độ theo phương pháp đường thẳng dựa trên thời hạn của hợp đồng thuê.

Doanh thu từ bán hàng hóa

Doanh thu từ bán hàng hóa được ghi nhận khi các rủi ro trọng yếu và các quyền sở hữu hàng hóa đã được chuyển sang người mua, thường là trùng với việc chuyển giao hàng hóa.

Doanh thu cung cấp dịch vụ

Doanh thu cung cấp dịch vụ được ghi nhận khi các dịch vụ được cung cấp cho khách hàng.

Thu nhập từ hoạt động kinh doanh chứng khoán/chuyển nhượng vốn

Thu nhập từ hoạt động kinh doanh chứng khoán và chuyển nhượng vốn được xác định là phần chênh lệch giữa giá bán và giá vốn chứng khoán. Thu nhập này được ghi nhận vào ngày phát sinh giao dịch, tức là khi hợp đồng chuyển nhượng được thực hiện.

THUYẾT MINH BÁO CÁO TÀI CHÍNH RIÊNG GIỮA NIÊN ĐỘ (tiếp theo)
Quý III năm 2024

3. TÓM TẮT CÁC CHÍNH SÁCH KẾ TOÁN CHỦ YẾU (tiếp theo)

3.18 Ghi nhận doanh thu (tiếp theo)

Tiền lãi

Doanh thu được ghi nhận khi tiền lãi phát sinh trên cơ sở dồn tích (có tính đến lợi tức mà tài sản đem lại) trừ khi khả năng thu hồi tiền lãi không chắc chắn.

Cổ tức

Cổ tức được ghi nhận là doanh thu khi quyền lợi được nhận cổ tức của Công ty với tư cách là nhà đầu tư được xác định.

3.19 Thuế

Thuế thu nhập hiện hành

Tài sản thuế thu nhập và thuế thu nhập phải nộp cho kỳ hiện hành và các kỳ trước được xác định bằng số tiền dự kiến phải nộp cho (hoặc được thu hồi từ) cơ quan thuế, dựa trên các mức thuế suất và các luật thuế có hiệu lực đến ngày kết thúc niên độ kế toán.

Thuế thu nhập hiện hành được ghi nhận vào báo cáo kết quả hoạt động kinh doanh ngoại trừ trường hợp thuế thu nhập phát sinh liên quan đến một khoản mục được ghi thẳng vào vốn chủ sở hữu, trong trường hợp này, thuế thu nhập hiện hành cũng được ghi nhận trực tiếp vào vốn chủ sở hữu.

Công ty chỉ được bù trừ các tài sản thuế thu nhập hiện hành và thuế thu nhập hiện hành phải trả khi Công ty có quyền hợp pháp được bù trừ giữa tài sản thuế thu nhập hiện hành với thuế thu nhập hiện hành phải nộp và doanh nghiệp dự định thanh toán thuế thu nhập hiện hành phải trả và tài sản thuế thu nhập hiện hành trên cơ sở thuần.

Thuế thu nhập hoãn lại

Thuế thu nhập hoãn lại được xác định cho các khoản chênh lệch tạm thời tại ngày kết thúc kỳ kế toán năm giữa cơ sở tính thuế thu nhập của các tài sản và nợ phải trả và giá trị ghi sổ của chúng cho mục đích lập báo cáo tài chính riêng.

Thuế thu nhập hoãn lại phải trả được ghi nhận cho tất cả các khoản chênh lệch tạm thời chịu thuế,

► Thuế thu nhập hoãn lại phải trả phát sinh từ ghi nhận ban đầu của một tài sản hay nợ phải trả từ một giao dịch mà giao dịch này không có ảnh hưởng đến lợi nhuận kế toán hoặc lợi nhuận tính thuế thu nhập (hoặc lỗ tính thuế) tại thời điểm phát sinh giao dịch;

► Các chênh lệch tạm thời chịu thuế gắn liền với các khoản đầu tư vào công ty con, công ty liên kết và các khoản vốn góp liên doanh khi có khả năng kiểm soát thời gian hoàn nhập khoản chênh lệch tạm thời và chắc chắn khoản chênh lệch tạm thời sẽ không được hoàn nhập trong tương lai có thể dự đoán.

THUYẾT MINH BÁO CÁO TÀI CHÍNH RIÊNG GIỮA NIÊN ĐỘ (tiếp theo)
Quý III năm 2024

3. TÓM TẮT CÁC CHÍNH SÁCH KẾ TOÁN CHỦ YẾU (tiếp theo)

3.19 Thuế (tiếp theo)

Tài sản thuế thu nhập hoãn lại cần được ghi nhận cho tất cả các chênh lệch tạm thời được khấu trừ, giá trị được khấu trừ chuyển sang các năm sau của các khoản lỗ tính thuế và các khoản ưu đãi thuế chưa sử dụng, khi chắc chắn trong tương lai sẽ có lợi nhuận tính thuế để sử dụng những chênh lệch tạm thời được khấu trừ, các khoản lỗ tính thuế và các ưu đãi thuế chưa sử dụng này, ngoại trừ:

► Tài sản thuế hoãn lại phát sinh từ ghi nhận ban đầu của một tài sản hoặc nợ phải trả từ một giao dịch mà giao dịch này không có ảnh hưởng đến lợi nhuận kế toán hoặc lợi nhuận tính thuế thu nhập (hoặc lỗ tính thuế) tại thời điểm phát sinh giao dịch;

► Đối với các chênh lệch tạm thời được khấu trừ phát sinh từ các khoản đầu tư vào các công ty con, công ty liên kết và các khoản vốn góp liên doanh, tài sản thuế thu nhập hoãn lại được ghi nhận khi chắc chắn là chênh lệch tạm thời sẽ được hoàn nhập trong tương lai có thể dự đoán được và có lợi nhuận chịu thuế để sử dụng được khoản chênh lệch tạm thời đó.

Giá trị ghi sổ của tài sản thuế thu nhập doanh nghiệp hoãn lại phải được xem xét lại vào ngày kết thúc kỳ kế toán và phải giảm giá trị ghi sổ của tài sản thuế thu nhập hoãn lại đến mức bảo đảm chắc chắn có đủ lợi nhuận tính thuế cho phép lợi ích của một phần hoặc toàn bộ tài sản thuế thu nhập hoãn lại được sử dụng. Các tài sản thuế thu nhập doanh nghiệp hoãn lại chưa ghi nhận trước đây được xem xét lại vào ngày kết thúc kỳ kế toán và được ghi nhận khi chắc chắn có đủ lợi nhuận tính thuế để có thể sử dụng các tài sản thuế thu nhập hoãn lại chưa ghi nhận này.

Tài sản thuế thu nhập hoãn lại và thuế thu nhập hoãn lại phải trả được xác định theo thuế suất dự tính sẽ áp dụng cho niên độ tài chính khi tài sản được thu hồi hay nợ phải trả được thanh toán, dựa trên các mức thuế suất và luật thuế có hiệu lực vào ngày kết thúc kỳ kế toán.

Thuế thu nhập hoãn lại được ghi nhận vào kết quả hoạt động kinh doanh ngoại trừ trường hợp thuế thu nhập phát sinh liên quan đến một khoản mục được ghi thẳng vào vốn chủ sở hữu, trong trường hợp này, thuế thu nhập hoãn lại cũng được ghi nhận trực tiếp vào vốn chủ sở hữu.

Công ty chỉ được bù trừ các tài sản thuế thu nhập hoãn lại và thuế thu nhập hoãn lại phải trả khi doanh nghiệp có quyền hợp pháp được bù trừ giữa tài sản thuế thu nhập hiện hành với thuế thu nhập hiện hành phải nộp và các tài sản thuế thu nhập hoãn lại và thuế thu nhập hoãn lại phải trả liên quan tới thuế thu nhập doanh nghiệp được quản lý bởi cùng một cơ quan thuế:

► Đối với cùng một đơn vị chịu thuế; hoặc

► Công ty dự định thanh toán thuế thu nhập hiện hành phải trả và tài sản thuế thu nhập hiện hành trên cơ sở thuần hoặc thu hồi tài sản đồng thời với việc thanh toán nợ phải trả trong từng kỳ tương lai khi các khoản trọng yếu của thuế thu nhập hoãn lại phải trả hoặc tài sản thuế thu nhập hoãn lại được thanh toán hoặc thu hồi.

4. TIỀN VÀ CÁC KHOẢN TƯƠNG ĐƯƠNG TIỀN

	<i>Đơn vị tính: triệu VND</i>	
	<i>Số cuối kỳ</i>	<i>Số đầu kỳ</i>
Tiền gửi ngân hàng	2.611.509	2.361.249
Các khoản tương đương tiền	-	220.424
TỔNG CỘNG	2.611.509	2.581.673

5. PHẢI THU CỦA KHÁCH HÀNG VÀ TRẢ TRƯỚC CHO NGƯỜI BÁN**5.1 Phải thu ngắn hạn của khách hàng**

	Đơn vị tính: triệu VND	
	Số cuối kỳ	Số đầu kỳ
Phải thu từ chuyển nhượng bất động sản	837.053	302.386
Phải thu từ cung cấp dịch vụ quản lý và dịch vụ khác	403.414	202.043
Phải thu từ cho thuê bất động sản đầu tư và cung cấp dịch vụ liên quan	67.004	84.303
Phải thu từ chuyển nhượng cổ phần	-	16.931
Phải thu từ các hoạt động khác	69.282	57.352
TỔNG CỘNG	1.376.753	663.015
<i>Trong đó:</i>		
<i>Phải thu ngắn hạn từ khách hàng khác</i>	<i>862.858</i>	<i>322.998</i>
<i>Phải thu ngắn hạn từ các bên liên quan (Thuyết minh số 28.1)</i>	<i>513.895</i>	<i>340.017</i>

5.2 Trả trước cho người bán ngắn hạn

	Đơn vị tính: triệu VND	
	Số cuối kỳ	Số đầu kỳ
Trả trước cho người bán	19.122.998	15.553.836
TỔNG CỘNG	19.122.998	15.553.836

6. PHẢI THU VỀ CHO VAY

	Đơn vị tính: triệu VND	
	Số cuối kỳ	Số đầu kỳ
Ngắn hạn		
Các khoản cho các bên liên quan vay (Thuyết minh số 28.2)	58.952.641	49.385.477
Các khoản cho vay khác	55.711	55.000
TỔNG CỘNG	59.008.352	49.440.477
Dài hạn		
Các khoản cho các bên liên quan vay (Thuyết minh số 28.2)	23.425.351	2.385.697
Các khoản cho vay khác	1.737	-
TỔNG CỘNG	23.427.088	2.385.697

Tập đoàn Vingroup – Công ty CP

B09a-DN

THUYẾT MINH BÁO CÁO TÀI CHÍNH RIÊNG GIỮA NIÊN ĐỘ (tiếp theo)
Quý III năm 2024

7. PHẢI THU NGẮN HẠN KHÁC

	Số cuối kỳ	Đơn vị tính: triệu VND Số đầu kỳ
Phải thu từ hợp đồng xây dựng chuyển giao	10.079.466	10.081.702
Lãi phải thu từ cho vay và tiền gửi	6.383.139	1.890.621
Phải thu do thu, chi hộ	64.389	150.075
Các khoản phải thu khác	160.928	203.547
TỔNG CỘNG	16.687.922	12.325.945
<i>Trong đó:</i>		
Phải thu ngắn hạn khác	10.268.923	10.250.981
Phải thu khác từ các bên liên quan (Thuyết minh số 28.1)	6.418.999	2.074.964

8. HÀNG TỒN KHO

	Số cuối kỳ	Đơn vị tính: triệu VND Số đầu kỳ
Bất động sản để bán đang xây dựng dở dang	13.736.693	6.545.097
Hàng tồn kho khác	356.757	353.294
TỔNG CỘNG	14.093.450	6.898.391

9. CHI PHÍ TRẢ TRƯỚC

	Số cuối kỳ	Đơn vị tính: triệu VND Số đầu kỳ
Ngắn hạn:		
Chi phí bán hàng liên quan đến các bất động sản chưa bán giao	334.371	147.935
Chi phí trả trước ngắn hạn khác	43.496	24.409
TỔNG CỘNG	377.867	172.344
Dài hạn:		
Chi phí thuê đất trả trước	369.055	790.342
Chi phí trả trước dài hạn khác	3.720	3.106
TỔNG CỘNG	372.775	793.448

10. TÀI SẢN KHÁC

	Số cuối kỳ	Đơn vị tính: triệu VND Số đầu kỳ
Ngắn hạn:		
Ứng trước vốn góp	-	4.900.000
TỔNG CỘNG	-	4.900.000
Dài hạn:		
Hối phiếu nhận nợ mang đi góp vốn vào Công ty Vinfast (*)	25.782.160	25.782.160
TỔNG CỘNG	25.782.160	25.782.160

Tập đoàn Vingroup – Công ty CP

B09a-DN

THUYẾT MINH BÁO CÁO TÀI CHÍNH RIÊNG GIỮA NIÊN ĐỘ (tiếp theo)
Quý III năm 2024

(*) Số dư tại ngày 30 tháng 09 năm 2024 bao gồm khoản hồi phiếu nhận nợ từ Công ty VinFast Auto theo hợp đồng chuyển nhượng 51,52% cổ phần của Công ty VinFast ngày 3 tháng 12 năm 2021. Vào ngày 29 tháng 12 năm 2022, Hội đồng Quản trị Công ty đã phê duyệt Nghị quyết số 30/2022/NQ-HĐQT-VINGROUP và việc góp thêm 25.782 tỷ VND vào Công ty VinFast theo hình thức mua thêm cổ phần ưu đãi có tức do Công ty VinFast phát hành và thanh toán bằng Hồi phiếu nhận nợ từ Công ty VinFast Auto nêu trên. Tại ngày 30 tháng 09 năm 2024, Công ty VinFast đang trong quá trình hoàn tất việc ghi nhận giao dịch phát hành cổ phiếu ưu đãi có tức nói trên theo các quy định kế toán có liên quan (Thuyết minh số 14.1) và theo đó, Công ty trình bày khoản hồi phiếu nhận nợ mang đi góp vốn này trong khoản mục tài sản dài hạn khác.

11. TÀI SẢN CỔ ĐỊNH HỮU HÌNH

Đơn vị tính: triệu VND

	Nhà cửa và vật kiến trúc	Máy móc và thiết bị	Phương tiện vận tải	Thiết bị văn phòng	Khác	Tổng cộng
Nguyên giá:						
Số đầu kỳ	738.235	338.030	89.685	163.890	1.250	1.331.090
Mua mới	-	150	15.617	37	25.274	41.078
Xây dựng cơ bản hoàn thành	272.680	23.467	-	-	-	296.147
Thanh lý	(692.298)	(307.965)	(21.439)	(111)	-	(1.021.813)
Tặng khác	245.858	79.350	-	-	-	325.208
Số cuối kỳ	564.475	133.032	83.863	163.816	26.524	971.710
Giá trị hao mòn lũy kế:						
Số đầu kỳ	90.887	187.678	38.956	163.873	1.250	482.644
Khấu hao trong kỳ	8.411	10.767	7.171	19	765	27.133
Thanh lý	(83.933)	(167.553)	(10.727)	(111)	-	(262.324)
Số cuối kỳ	15.365	30.892	35.400	163.781	2.015	247.453
Giá trị còn lại:						
Số đầu kỳ	647.348	150.352	50.729	17	-	848.446
Số cuối kỳ	549.110	102.140	48.463	35	24.509	724.257

THUYẾT MINH BÁO CÁO TÀI CHÍNH RIÊNG GIỮA NIÊN ĐỘ (tiếp theo)
Quý III năm 2024

12. BẤT ĐỘNG SẢN ĐẦU TƯ

Đơn vị tính: triệu VND

	<i>Nhà cửa và vật kiến trúc</i>	<i>Máy móc thiết bị</i>	<i>Tổng cộng</i>
Nguyên giá:			
Số đầu kỳ	2.010.943	728.524	2.739.467
Xây dựng cơ bản hoàn thành	563.588	80.679	644.267
Tăng khác	492	-	492
Giảm khác	(676.417)	(235.841)	(912.258)
Số cuối kỳ	<u>1.898.606</u>	<u>573.362</u>	<u>2.471.968</u>
Giá trị hao mòn lũy kế:			
Số đầu kỳ	366.039	333.431	699.470
Khấu hao trong kỳ	45.508	43.436	88.944
Giảm khác	(93.051)	(117.087)	(210.138)
Số cuối kỳ	<u>318.496</u>	<u>259.780</u>	<u>578.276</u>
Giá trị còn lại:			
Số đầu kỳ	<u>1.644.904</u>	<u>395.093</u>	<u>2.039.997</u>
Số cuối kỳ	<u>1.580.110</u>	<u>313.582</u>	<u>1.893.692</u>

Tập đoàn Vingroup – Công ty CP

B09a-DN

THUYẾT MINH BÁO CÁO TÀI CHÍNH RIÊNG GIỮA NIÊN ĐỘ (tiếp theo)
 Quý III năm 2024

13. CHI PHÍ XÂY DỰNG CƠ BẢN DỜ DANG

	<i>Đơn vị tính: triệu VND</i>	
	<i>Số cuối kỳ</i>	<i>Số đầu kỳ</i>
Dự án bất động sản tại Hải Phòng	2.740.664	557.665
Dự án bất động sản tại Quảng Ninh	1.981.108	1.678.366
Dự án bất động sản tại Hà Nội	519.212	496.292
Dự án bất động sản tại Tuyên Quang	408.789	383.044
Dự án bất động sản tại Nghệ An	408.681	297.607
Các dự án khác	878.978	834.008
TỔNG CỘNG	6.937.432	4.246.982

Tập đoàn Vingroup – Công ty CP

THUYẾT MINH BÁO CÁO TÀI CHÍNH RIÊNG GIỮA NIÊN ĐỘ (tiếp theo)
 Quý III năm 2024

B09a-DN

14. ĐẦU TƯ TÀI CHÍNH DÀI HẠN

Đơn vị tính: triệu VND

	Số cuối kỳ		Số đầu kỳ		Dự phòng
	Giá gốc	Giá trị hợp lý	Giá gốc	Giá trị hợp lý	
- Đầu tư vào công ty con	168.398.355	144.233.374	180.825.553	155.911.602	(24.913.951)
- Đầu tư vào công ty liên doanh, liên kết	3.890.275	3.574.733	367.026	326.106	(40.920)
- Đầu tư góp vốn vào đơn vị khác	1.200.298	360.964	914.096	853.296	(60.800)
TỔNG CỘNG	173.488.928	148.169.071	182.106.675	157.091.004	(25.015.671)

Tập đoàn Vingroup – Công ty CP

B09a-DN

THUYẾT MINH BÁO CÁO TÀI CHÍNH RIÊNG GIỮA NIÊN ĐỘ (tiếp theo)
 Quý III năm 2024

14. ĐẦU TƯ TÀI CHÍNH DÀI HẠN (tiếp theo)

14.1 Đầu tư vào các công ty con

		<i>Đơn vị tính: triệu VND</i>	
		<i>Số cuối kỳ</i>	<i>Số đầu kỳ</i>
1	Công ty CP Sản xuất và kinh doanh Vinfast	65.729.073	65.729.073
2	Công ty CP Vinpearl	17.126.890	17.126.890
3	Công ty CP Vinhomes	27.875.789	27.875.789
4	Công ty CP Nghiên cứu và Sản xuất Vinsmart	34.515.878	8.595.265
5	Công ty CP Vincom Retail	-	3.501.335
6	Công ty CP giải pháp năng lượng VinES	-	3.315.000
7	Công ty CP Thương mại và Kinh doanh Ngọc Việt	-	30.099.268
8	Các công ty khác	23.150.725	24.582.933
TỔNG CỘNG		168.398.355	180.825.553

Tập đoàn Vingroup – Công ty CP

B09a-DN

THUYẾT MINH BÁO CÁO TÀI CHÍNH RIÊNG GIỮA NIÊN ĐỘ (tiếp theo)
Quý III năm 2024

14. ĐẦU TƯ TÀI CHÍNH DÀI HẠN (tiếp theo)

14.2 Đầu tư góp vốn vào công ty liên doanh, liên kết

	Đơn vị tính: triệu VND	
	Số cuối kỳ	Số đầu kỳ
Công ty CP Genestory	71.150	34.219
Công ty CP Aivicam	8.355	8.355
Công ty CP Vinfa	-	15.017
Công ty TNHH Vinbrain	309.435	309.435
Công ty CP Vincom Retail	3.501.335	-
TỔNG CỘNG	3.890.275	367.026

14.3 Đầu tư góp vốn vào đơn vị khác

	Đơn vị tính: triệu VND	
	Số cuối kỳ	Số đầu kỳ
Công ty TNHH Đầu tư Phát triển đô thị Ngọc Viễn Đông	519.233	519.233
Công ty CP Thời trang M.Y.M (*)	60.800	60.800
Công ty Cổ phần Di chuyển xanh và thông minh	583.550	297.368
Các công ty khác	36.715	36.695
TỔNG CỘNG	1.200.298	914.096

(*) Công ty đang giải thể, đã trích lập đầy đủ dự phòng đầu tư tại Thuyết minh số 14.

15. PHẢI TRẢ NGƯỜI BÁN NGẮN HẠN

	Đơn vị tính: triệu VND	
	Số cuối kỳ	Số đầu kỳ
Phải trả người bán ngắn hạn khác	2.532.266	1.615.259
Phải trả các bên liên quan (Thuyết minh số 28.1)	1.057.530	313.354
TỔNG CỘNG	3.589.796	1.928.613

16. NGƯỜI MUA TRẢ TIỀN TRƯỚC NGẮN HẠN

	Đơn vị tính: triệu VND	
	Số cuối kỳ	Số đầu kỳ
Trả trước theo hợp đồng xây dựng	7.600.198	7.600.198
Trả trước theo các hợp đồng chuyển nhượng bất động sản	20.865.050	2.113.401
Người mua trả tiền trước khác	586.887	540.566
TỔNG CỘNG	29.052.135	10.254.165

17. THUẾ VÀ CÁC KHOẢN PHẢI NỘP NHÀ NƯỚC

	Đơn vị tính: triệu VND	
	Số cuối kỳ	Số đầu kỳ
Thuế giá trị gia tăng	2.279.730	-
Thuế thu nhập doanh nghiệp	2.794.540	170.905
Thuế thu nhập cá nhân	32.640	32.509
Khác	62.127	112.356
TỔNG CỘNG	5.169.037	315.770

Tập đoàn Vingroup – Công ty CP

B09a-DN

THUYẾT MINH BÁO CÁO TÀI CHÍNH RIÊNG GIỮA NIÊN ĐỘ (tiếp theo)

Quý III năm 2024

18. CHI PHÍ PHẢI TRẢ

	Số cuối kỳ	Đơn vị tính: triệu VND Số đầu kỳ
Ngắn hạn:		
Trích trước chi phí xây dựng bất động sản	6.533.293	889.238
Chi phí lãi vay trích trước	1.081.779	3.237.307
Các khoản chi phí phải trả khác	1.114.093	117.163
TỔNG CỘNG	8.729.165	4.243.708
<i>Trong đó:</i>		
Chi phí phải trả khác	8.415.142	3.730.966
Chi phí phải trả các bên liên quan (Thuyết minh số 28.1)	314.023	512.742
Dài hạn:		
Chi phí lãi vay trích trước	2.598.189	164.798
TỔNG CỘNG	2.598.189	164.798

19. PHẢI TRẢ NGẮN HẠN VÀ DÀI HẠN KHÁC

	Số cuối kỳ	Đơn vị tính: triệu VND Số đầu kỳ
Ngắn hạn:		
Nhận đặt cọc, góp vốn từ đối tác theo các thỏa thuận, hợp đồng hợp tác đầu tư/kinh doanh và hợp đồng chuyển nhượng các dự án bất động sản	18.244.066	7.472.027
Nhận đặt cọc để chuyển nhượng các khoản đầu tư	2.728.008	6.740.792
Lợi nhuận phân chia cho đối tác theo hợp đồng hợp tác đầu tư	3.464.303	221.707
Tiền thu từ các hợp đồng đặt cọc và hợp đồng khác liên quan đến các dự án bất động sản	5.500	403.626
Phải trả ngắn hạn khác	2.310.638	7.992.167
TỔNG CỘNG	26.752.515	22.830.319
<i>Trong đó:</i>		
Phải trả khác	19.999.680	14.694.364
Phải trả các bên liên quan (Thuyết minh số 28.1)	6.752.835	8.135.955
Dài hạn:		
Nhận đặt cọc, góp vốn từ đối tác theo các thỏa thuận, hợp đồng hợp tác đầu tư/kinh doanh và hợp đồng chuyển nhượng các dự án bất động sản	64.615.823	81.385.757
Nhận đặt cọc để chuyển nhượng các khoản đầu tư	6.595.853	13.702.854
Phải trả dài hạn khác	-	700.098
TỔNG CỘNG	71.211.676	95.788.709
<i>Trong đó:</i>		
Phải trả khác	519.233	5.757.044
Phải trả các bên liên quan (Thuyết minh số 28.1)	70.692.443	90.031.665

THUYẾT MINH BÁO CÁO TÀI CHÍNH RIÊNG GIỮA NIÊN ĐỘ (tiếp theo)

Quý III năm 2024

20. VAY VÀ NỢ

20.1 Vay và nợ ngắn hạn

		Số cuối kỳ	Đơn vị tính: triệu VND Số đầu kỳ
	<i>Thuyết minh</i>		
Trái phiếu dài hạn đến hạn trả	20.2.1	5.088.716	28.262.550
Vay dài hạn đến hạn trả của khoản vay hợp vốn	20.2.2	6.382.581	8.958.438
Vay ngân hàng ngắn hạn	20.2.3	5.717.273	2.351.492
Vay các bên liên quan	28.3	928.719	1.629.145
TỔNG CỘNG		18.117.289	41.201.625

20.2 Vay và nợ dài hạn

		Số cuối kỳ	Đơn vị tính: triệu VND Số đầu kỳ
	<i>Thuyết minh</i>		
Trái phiếu dài hạn	20.2.1	22.368.082	8.334.666
Khoản vay hợp vốn	20.2.2	11.088.925	13.458.904
Vay ngân hàng dài hạn	20.2.3	4.578.868	-
Vay các bên liên quan dài hạn	28.3	31.498.793	1.492.193
TỔNG CỘNG		69.534.668	23.285.763

THUYẾT MINH BÁO CÁO TÀI CHÍNH RIÊNG GIỮA NIÊN ĐỘ (tiếp theo)

Quý III năm 2024

20. VAY VÀ NỢ

20.2.1. Trái phiếu

Đại lý lưu ký/bảo lãnh phát hành	Nguyên tệ	Số cuối kỳ Triệu VNĐ	Kỳ trả gốc	Lãi suất/năm
Công ty Cổ phần Chứng khoán Kỹ thương	VND	6.976.063	Trả gốc từ tháng 2 năm 2026 đến tháng 3 năm 2027.	Lãi suất thả nổi, lãi suất trong kỳ từ 11,43%/năm đến 15%/năm. Lãi suất cố định 8,5%/năm.
Công ty Cổ phần Chứng khoán SSI	VND	1.414.101	Trả gốc từ tháng 8 năm 2025 đến tháng 9 năm 2026.	Lãi suất cố định trong năm đầu tiên lần lượt là 14,5% và 15%. Các năm tiếp theo lãi suất thả nổi
Công ty Cổ phần Chứng khoán HD	VND	7.391.684	Trả gốc từ tháng 4 năm 2026 đến tháng 5 năm 2026.	Lãi suất số định trong năm đầu tiên là 12,5%. Các năm tiếp theo lãi suất thả nổi
Ngân hàng The HongKong and Shanghai Banking Corporation Limited	USD	5.687.155	Trả gốc tháng 11 năm 2025.	Lãi suất cố định 4%/năm trước ngày sửa đổi lãi suất 5%/năm
Ngân hàng The HongKong and Shanghai Banking Corporation Limited	USD	5.987.795	Trả gốc tháng 11 năm 2028.	Lãi suất 10%/năm
<i>Trong đó: trái phiếu dài hạn đến hạn trả</i>		<i>(5.088.716)</i>		
Tổng cộng		22.368.082		

20.2.2. Vay hợp vốn quốc tế

Bên cho vay/thu xếp tín dụng	Nguyên tệ	Số cuối kỳ Triệu VNĐ	Ngày đáo hạn	Lãi suất/năm
UBS AG Singapore Branch (Formerly Credit Suisse) - khoản vay hợp vốn 1	USD	6.165.367	Tháng 2 năm 2026	Lãi suất thả nổi, lãi suất trong kỳ từ 7,63%/năm đến 8,63%/năm.
UBS AG Singapore Branch (Formerly Credit Suisse) - khoản vay hợp vốn 2	USD	8.192.227	Tháng 12 năm 2026	Lãi suất thả nổi, lãi suất trong kỳ từ 7,74%/năm đến 8,5%/năm.
Deutsche Bank AG, chi nhánh Singapore - khoản vay hợp vốn 3	USD	3.113.912	Tháng 11 năm 2024	Lãi suất 7,2%/năm cố định theo Hợp đồng hoán đổi lãi suất sang đồng Việt.
<i>Trong đó: vay dài hạn đến hạn trả</i>	<i>USD</i>	<i>(6.382.581)</i>		
Tổng cộng		11.088.925		

20. VAY VÀ NỢ

20.2.3. Vay ngân hàng

Bên cho vay	Nguyên tê	Số cuối kỳ		Lãi suất/năm
		Triệu VNĐ	Ngày đáo hạn	
Ngân hàng TMCP Công thương Việt Nam	VND	4.995.129	Tháng 8 năm 2028	Lãi suất thả nổi, lãi suất trong kỳ là 10,5%/năm
Ngân hàng Bank of China (HongKong) Limited	VND	693.715	Từ tháng 10 năm 2024 đến tháng 3 năm 2025	Lãi suất cố định từ 5,2%/năm đến 5,9%/năm
Ngân hàng TMCP Việt Nam Thịnh Vượng	VND	2.636.890	Tháng 1 năm 2025 đến Tháng 7 năm 2025	Lãi suất thả nổi 11%/năm
Ngân hàng TMCP Đầu tư và Phát triển Việt Nam	VND	440.930	Từ tháng 11 năm 2024 đến tháng 5 năm 2025	Lãi suất thả nổi từ 6%/năm đến 8,7%/năm
Ngân hàng Malayan banking Berhad	VND	156.030	Từ tháng 11 năm 2024 đến tháng 3 năm 2025	Lãi suất thả nổi 6.5%/năm
Ngân hàng TMCP Ngoại Thương Việt nam	VND	28.947	Tháng 10 năm 2024	Lãi suất cố định 5,5%/năm
Ngân hàng TMCP Kỹ thương Việt Nam	VND	1.235.122	Tháng 3 năm 2025	Lãi suất 15%/năm
Ngân hàng TMCP Sài Gòn - Hà Nội	VND	109.378	Tháng 12 năm 2024	Lãi suất 9%/năm
Tổng cộng		10.296.141		

Tập đoàn Vingroup – Công ty CP

B09a-DN

THUYẾT MINH BÁO CÁO TÀI CHÍNH RIÊNG GIỮA NIÊN ĐỘ (tiếp theo)
Quý III năm 2024

21. VỐN CHỦ SỞ HỮU

Tình hình tăng giảm nguồn vốn chủ sở hữu

	Vốn cổ phần đã phát hành	Thặng dư vốn cổ phần	Quỹ khác thuộc vốn chủ sở hữu	Lợi nhuận sau thuế chưa phân phối	Đơn vị tính: triệu VND
Cho giai đoạn tài chính 9 tháng kết thúc ngày 30 tháng 9 năm 2023					
Số đầu kỳ	38.688.573	39.140.273	61.000	7.800.721	85.690.567
- Trích quỹ khác	-	-	5.000	(5.000)	-
- Lợi nhuận trong kỳ	-	-	-	1.645.551	1.645.551
Số cuối kỳ	38.688.573	39.140.273	66.000	9.441.272	87.336.118
Cho giai đoạn tài chính 9 tháng kết thúc ngày 30 tháng 9 năm 2024					
Số đầu kỳ	38.785.833	39.140.273	66.000	9.503.385	87.495.491
- Trích quỹ khác	-	-	5.000	(5.000)	-
- Lợi nhuận trong kỳ	-	-	-	652.963	652.963
Số cuối kỳ	38.785.833	39.140.273	71.000	10.151.348	88.148.454

THUYẾT MINH BÁO CÁO TÀI CHÍNH RIÊNG GIỮA NIÊN ĐỘ (tiếp theo)
Quý III năm 2024

22 DOANH THU

22.1 Doanh thu bán hàng và cung cấp dịch vụ

	Đơn vị tính: triệu VND	
	Quý III năm 2024	Quý III năm 2023
Tổng doanh thu	10.096.875	492.997
<i>Trong đó:</i>		
<i>Doanh thu chuyển nhượng bất động sản</i>	<i>9.752.739</i>	<i>112.709</i>
<i>Doanh thu cung cấp dịch vụ quản lý</i>	<i>303.790</i>	<i>343.946</i>
<i>Doanh thu hoạt động khác</i>	<i>40.346</i>	<i>36.342</i>
Các khoản giảm trừ doanh thu	-	-
Doanh thu thuần	10.096.875	492.997
<i>Trong đó:</i>		
<i>Doanh thu chuyển nhượng bất động sản</i>	<i>9.752.739</i>	<i>112.709</i>
<i>Doanh thu cung cấp dịch vụ quản lý</i>	<i>303.790</i>	<i>343.946</i>
<i>Doanh thu hoạt động khác</i>	<i>40.346</i>	<i>36.342</i>

22.2 Doanh thu hoạt động tài chính

	Đơn vị tính: triệu VND	
	Quý III năm 2024	Quý III năm 2023
Lãi từ các khoản cho vay và tiền gửi	2.153.268	1.464.961
Doanh thu hoạt động tài chính khác	8.267	15.616
TỔNG CỘNG	2.161.535	1.480.577

23. GIÁ VỐN HÀNG BÁN VÀ CUNG CẤP DỊCH VỤ

	Đơn vị tính: triệu VND	
	Quý III năm 2024	Quý III năm 2023
Giá vốn chuyển nhượng bất động sản (*)	7.925.813	129.225
Giá vốn cung cấp dịch vụ quản lý	276.991	312.406
Giá vốn hoạt động khác	42.180	128.148
TỔNG CỘNG	8.244.984	569.779

(*) Giá vốn bao gồm phần lợi nhuận chia sẻ theo hợp đồng hợp tác kinh doanh.

THUYẾT MINH BÁO CÁO TÀI CHÍNH RIÊNG GIỮA NIÊN ĐỘ (tiếp theo)
Quý III năm 2024

24. CHI PHÍ TÀI CHÍNH

	Quý III năm 2024	Đơn vị tính: triệu VND Quý III năm 2023
Chi phí lãi vay và chi phí phát hành khoản vay	2.372.494	3.451.082
Trích lập/(hoàn nhập) dự phòng giảm giá các khoản đầu tư	248.437	(2.547.120)
Lãi/(Lỗ) chênh lệch tỷ giá	(548.097)	1.398.773
Chi phí tài chính khác	48.199	30.279
TỔNG CỘNG	2.121.033	2.333.014

25. CHI PHÍ QUẢN LÝ DOANH NGHIỆP

	Quý III năm 2024	Đơn vị tính: triệu VND Quý III năm 2023
Chi phí tài trợ	34.465	40.887
Hoàn nhập các khoản dự phòng	-	(1.215.618)
Chi phí quản lý khác	114.255	51.750
TỔNG CỘNG	148.720	(1.122.981)

26. THU NHẬP VÀ CHI PHÍ KHÁC

	Quý III năm 2024	Đơn vị tính: triệu VND Quý III năm 2023
Thu nhập khác	58.080	38.149
Thu nhập khác	58.080	38.149
Chi phí khác	103.640	(647)
Chi phí khác	103.640	(647)
GIÁ TRỊ THUẦN	(45.560)	38.796

27. THUẾ THU NHẬP DOANH NGHIỆP

	Quý III năm 2024	Đơn vị tính: triệu VND Quý III năm 2023
Chi phí thuế TNDN hiện hành	1.144.007	124.768
Thu nhập thuế TNDN hoãn lại	(80.947)	(15.404)
TỔNG CỘNG	1.063.060	109.364

Tập đoàn Vingroup – Công ty CP

B09a-DN

THUYẾT MINH BÁO CÁO TÀI CHÍNH RIÊNG GIỮA NIÊN ĐỘ (tiếp theo)
 Quý III năm 2024

28. SỐ DƯ VỚI CÁC BÊN LIÊN QUAN

28.1 Chi tiết các khoản phải thu và phải trả với các bên liên quan

► **Phải thu ngắn hạn của khách hàng (Thuyết minh số 5.1)**

			<i>Đơn vị tính: triệu VND</i>
<i>Bên liên quan</i>	<i>Mối quan hệ</i>	<i>Nội dung nghiệp vụ</i>	<i>Số cuối kỳ</i>
Công ty CP Vinhomes	Công ty con	Phí quản lý phải thu	4.496
Công ty CP VinSchool	Công ty con	Phải thu tiền chia sẻ từ hợp đồng hợp tác kinh doanh	13.455
		Phí quản lý phải thu	6.741
		Phải thu khác	36
Công ty CP Vincom Retail	Bên liên quan	Phí quản lý phải thu	112.779
		Phải thu tiền chia sẻ từ hợp đồng hợp tác kinh doanh	2.835
		Phải thu khác	491
Các công ty khác	Công ty con	Phải thu khác	373.063
			<u>513.895</u>

► **Phải thu ngắn hạn khác (Thuyết minh số 7)**

			<i>Đơn vị tính: triệu VND</i>
<i>Bên liên quan</i>	<i>Mối quan hệ</i>	<i>Nội dung nghiệp vụ</i>	<i>Số cuối kỳ</i>
Công ty CP Bệnh viện Đa khoa Quốc tế Vinmec	Công ty con	Lãi vay phải thu	335.743
		Phải thu từ chi hộ	361
Công ty CP Sản xuất và Kinh doanh Vinfast	Công ty con	Lãi vay phải thu	4.883.873
		Phải thu từ chi hộ	1.251
		Phải thu khác	13
Công ty CP Vinhomes		Phải thu từ chi hộ	30.803
Các công ty khác	Công ty con/Bên liên quan	Phải thu khác	1.166.955
			<u>6.418.999</u>

► **Phải trả người bán ngắn hạn (Thuyết minh số 15)**

			<i>Đơn vị tính: triệu VND</i>
<i>Bên liên quan</i>	<i>Mối quan hệ</i>	<i>Nội dung nghiệp vụ</i>	<i>Số cuối kỳ</i>
Công ty CP Vinhomes	Công ty con	Phải trả từ cung cấp hàng hóa, dịch vụ	636.246
Công ty Cổ phần Vinpearl	Công ty con	Phải trả từ cung cấp hàng hóa, dịch vụ	13.974
Công ty Cổ phần Phát triển và Đầu tư Xây dựng VinCons	Công ty con	Phải trả từ cung cấp hàng hóa, dịch vụ	352.213
Các công ty khác	Công ty con	Phải trả từ cung cấp hàng hóa, dịch vụ	55.097
			<u>1.057.530</u>

THUYẾT MINH BÁO CÁO TÀI CHÍNH RIÊNG GIỮA NIÊN ĐỘ (tiếp theo)
Quý III năm 2024

28. SƠ DƯ VỚI CÁC BÊN LIÊN QUAN (tiếp theo)

28.1 Chi tiết các khoản phải thu và phải trả với các bên liên quan (tiếp theo)

► Chi phí phải trả ngắn hạn (Thuyết minh số 18)

<i>Bên liên quan</i>	<i>Mối quan hệ</i>	<i>Nội dung nghiệp vụ</i>	<i>Đơn vị tính: triệu VND</i> <i>Số cuối kỳ</i>
Công ty CP Vinschool	Công ty con	Lãi vay phải trả	85.441
Công ty CP Bất Động Sản Xavinco	Công ty con	Lãi vay phải trả	163.411
Các công ty khác	con/liên quan	Phải trả khác	65.171
			314.023

► Chi phí phải trả dài hạn (Thuyết minh số 18)

<i>Bên liên quan</i>	<i>Mối quan hệ</i>	<i>Nội dung nghiệp vụ</i>	<i>Đơn vị tính: triệu VND</i> <i>Số cuối kỳ</i>
Công ty TNHH giáo dục và đào tạo Vinacademy	Công ty con	Lãi vay phải trả	427.595
Các công ty khác	Công ty con/Bên liên quan	Phải trả khác	2.170.594
			2.598.189

► Phải trả ngắn hạn khác (Thuyết minh số 19)

<i>Bên liên quan</i>	<i>Mối quan hệ</i>	<i>Nội dung nghiệp vụ</i>	<i>Đơn vị tính: triệu VND</i> <i>Số cuối kỳ</i>
Công ty CP Vinhomes	Công ty con	Đặt cọc theo các thỏa thuận, hợp đồng hợp tác đầu tư/kinh	410.230
		Lợi nhuận phải trả theo hợp đồng hợp tác kinh doanh	315.633
		Đặt cọc chuyển nhượng cổ nhân	199.700
Công ty CP Phát triển Thành phố Xanh	Công ty con	Lợi nhuận phải trả theo hợp đồng hợp tác kinh doanh	2.709.992
Các công ty khác	Công ty con	Phải trả ngắn hạn khác	3.117.280
			6.752.835

► Phải trả dài hạn khác (Thuyết minh số 19)

<i>Bên liên quan</i>	<i>Mối quan hệ</i>	<i>Nội dung nghiệp vụ</i>	<i>Đơn vị tính: triệu VND</i> <i>Số cuối kỳ</i>
Công ty CP Vinhomes	Công ty con	Đặt cọc theo các thỏa thuận, hợp đồng hợp tác đầu tư/kinh	48.541.881
Công ty CP đầu tư xây dựng Thái Sơn	Công ty con	Đặt cọc để chuyển nhượng các khoản đầu tư	3.213.495
Công ty Cổ Phần Vincom Retail	Bên liên quan	Đặt cọc theo các thỏa thuận, hợp đồng hợp tác đầu tư/kinh doanh	8.142.109
Công ty TNHH Đô thị đại học quốc tế Berjaya Việt Nam	Công ty con	Đặt cọc để chuyển nhượng các khoản đầu tư	2.863.125
Công ty CP Phát triển Thành phố Xanh	Công ty con	Đặt cọc cho mục đích đầu tư	6.147.059
Các công ty khác	Công ty con /Bên liên quan	Đặt cọc cho mục đích đầu tư	1.784.774
			70.692.443

THUYẾT MINH BÁO CÁO TÀI CHÍNH RIÊNG GIỮA NIÊN ĐỘ (tiếp theo)
Quý III năm 2024

28. SỐ DƯ VỚI CÁC BÊN LIÊN QUAN (tiếp theo)

28.2 Chi tiết các khoản cho các bên liên quan vay

► Phải thu về cho vay ngắn hạn (Thuyết minh số 6)

Bên liên quan	Mối quan hệ	Đơn vị tính: triệu VND	
		Số cuối kỳ	Lãi suất %/năm
Công ty CP Sản xuất và kinh doanh Vinfast	Công ty con	45.506.186	5,2%-12%
Công ty CP Giải pháp Năng lượng VinES Hà Tĩnh	Công ty con	2.614.010	11%-12%
Công ty CP Bệnh viện Đa khoa Quốc tế Vinmec	Công ty con	1.935.671	11%-12%
Các công ty khác	Công ty con	8.896.774	11%-12%
		58.952.641	

Các khoản vay này có ngày đáo hạn muộn nhất là tháng 09 năm 2025.

► Phải thu về cho vay dài hạn (Thuyết minh số 6)

Bên liên quan	Mối quan hệ	Đơn vị tính: triệu VND	
		Số cuối kỳ	Lãi suất %/năm
Công ty CP Sản xuất và kinh doanh Vinfast	Công ty con	20.955.430	12%-15%
Công ty CP Vingroup Investment Việt Nam	Công ty con	2.469.921	11%-12%
		23.425.351	

28.3 Chi tiết các khoản đi vay các bên liên quan

► Vay và nợ ngắn hạn (Thuyết minh số 20)

Bên liên quan	Mối quan hệ	Đơn vị tính: triệu VND	
		Số cuối kỳ	Lãi suất %/năm
Công ty TNHH Dịch vụ An ninh mạng VINCSS	Công ty con	24.100	12,00%
Công ty CP bất động sản Xavinco	Công ty con	718.882	12,00%
Công ty CP Vinbigdata	Công ty con	45.137	12,00%
Công ty cổ phần Cảng Nha Trang	Công ty con	7.600	11,00%
Công ty Cổ phần Genestory	Công ty liên kết	1.000	11,00%
Công ty TNHH World Academy	Công ty con	132.000	12,00%
		928.719	

Các khoản vay này có ngày đáo hạn muộn nhất là tháng 09 năm 2025.


► Vay và nợ dài hạn (Thuyết minh số 20)

Bên liên quan	Mối quan hệ	Đơn vị tính: triệu VND	
		Số cuối kỳ	Lãi suất %/năm
Công ty TNHH Giáo dục và Đào tạo VINACADEMY	Công ty con	3.708.800	12,00%
Công ty TNHH World Academy	Công ty con	74.500	12,00%
Công ty Cổ phần Nghiên cứu và Sản xuất Vinsmart	Công ty con	11.505.148	12,00%
Công ty TNHH dịch vụ vận tải sinh thái VinBus	Công ty con	12.702.245	12,00%
Công ty cổ phần Vinbigdata	Công ty con	20.000	12,00%
Công ty cổ phần Genestory	Công ty liên kết	27.000	12,00%
Công ty cổ phần VIN3S	Công ty con	41.000	12,00%
Công ty Cổ phần Vinpearl Cửa Hội	Công ty con	3.229.000	12,00%
Công ty TNHH Xalivico	Công ty con	191.100	12,00%
		31.498.793	

THUYẾT MINH BÁO CÁO TÀI CHÍNH RIÊNG GIỮA NIÊN ĐỘ (tiếp theo)
Quý III năm 2024

29. CÁC SỰ KIỆN PHÁT SINH SAU NGÀY KẾT THÚC KỲ KẾ TOÁN

Không có các sự kiện nào phát sinh sau ngày kết thúc kỳ kế toán có ảnh hưởng trọng yếu hoặc có thể gây ảnh hưởng trọng yếu đến hoạt động của Công ty và kết quả hoạt động kinh doanh riêng của Công ty.



Trần Thị Tuyết Nhung
Người lập



Nguyễn Thị Thu Hiền
Kế toán trưởng



Ngày 30 tháng 10 năm 2024

Tập đoàn Vingroup – Công ty CP

THUYẾT MINH BÁO CÁO TÀI CHÍNH RIÊNG GIỮA NIÊN ĐỘ (tiếp theo)
Quý III năm 2024

PHỤ LỤC 1 – CƠ CẤU TỒ CHỨC TẠI NGÀY 30 THÁNG 09 NĂM 2024

<u>STT</u>	<u>Tên công ty</u>	<u>Tỷ lệ biểu quyết (%)</u>	<u>Tỷ lệ lợi ích (%)</u>	<u>Tru sở chính</u>	<u>Nghành nghề</u>
1	Công ty CP Vinhomes	69,34%	69,34%	Tòa nhà văn phòng Symphony, Đường Chu Huy Mân, Khu đô thị sinh thái Vinhomes Riverside, Phường Phúc Lợi, Quận Long Biên, Thành phố Hà Nội, Việt Nam	Đầu tư, xây dựng và kinh doanh bất động sản Cho thuê văn phòng, căn hộ và cung cấp dịch vụ quản lý bất động sản Xây dựng nhà và các công trình dân dụng
2	Công ty CP Đầu Tư Và Phát Triển Địa Ốc Thành Phố Hoàng Gia	97,85%	67,85%	Số 72A, Nguyễn Trãi, Phường Thượng Đình, Quận Thanh Xuân, TP Hà Nội, Việt Nam	Đầu tư, xây dựng và kinh doanh bất động sản
3	Công ty TNHH Metropolis Hà Nội	100,00%	69,28%	Lô đất HH, đường Phạm Hùng, Phường Mỹ Trì, Quận Nam Từ Liêm, Thành phố Hà Nội, Việt Nam	Đầu tư, xây dựng và kinh doanh bất động sản
4	Công ty CP Đô Thị Du Lịch Cần Giờ	99,99%	69,28%	Số 72 Lê Thánh Tôn, phường Bến Nghé, quận 1, TP. Hồ Chí Minh, Việt Nam	Đầu tư, xây dựng và kinh doanh bất động sản
5	Công ty CP Đầu Tư Và Phát Triển Sinh Thái	100,00%	69,20%	Số 191, phố Bà Triệu, Phường Lê Đại Hành, Quận Hai Bà Trưng, Thành phố Hà Nội, Việt Nam	Đầu tư, xây dựng và kinh doanh bất động sản
6	Công ty TNHH Đầu Tư Và Phát Triển Đô Thị Gia Lâm	99,39%	68,78%	Tầng 2 Trung tâm thương mại Vincom Mega Mall Ocean Park, Lô đất CCTP-10, Dự án Khu Đô thị Gia Lâm, Thị trấn Trâu Quỳ và các Xã Dương Xá, Kiêu Kỵ, Xã Đa Tốn, Huyện Gia Lâm, Hà Nội, Việt Nam	Đầu tư, xây dựng và kinh doanh bất động sản
7	Công ty CP Tư Vấn Đầu Tư Và Đầu Tư Việt Nam	70,00%	48,44%	Số 191, phố Bà Triệu, Phường Lê Đại Hành, Quận Hai Bà Trưng, Thành phố Hà Nội, Việt Nam	Đầu tư, xây dựng và kinh doanh bất động sản
8	Công ty TNHH Đô Thị Đại Học Quốc tế Berjaya Việt Nam	97,90%	45,12%	Tầng 20A, Tòa nhà Vincom Center Đồng Khởi, 72 Lê Thánh Tôn, Phường Bến Nghé, Quận 1, Thành phố Hồ Chí Minh, Việt Nam	Đầu tư, xây dựng và kinh doanh bất động sản
9	Công ty TNHH Trung Tâm Tài Chính Việt Nam Berjaya	67,50%	31,11%	Tầng 20A, Tòa nhà Vincom Center Đồng Khởi, 72 Lê Thánh Tôn, Phường Bến Nghé, Quận 1, Thành phố Hồ Chí Minh, Việt Nam	Đầu tư, xây dựng và kinh doanh bất động sản

Tập đoàn Vingroup – Công ty CP

THUYẾT MINH BÁO CÁO TÀI CHÍNH RIÊNG GIỮA NIÊN ĐỘ (tiếp theo)
Quý III năm 2024

PHỤ LỤC 1 – CƠ CẤU TỒN CHỨC TẠI NGÀY 30 THÁNG 09 NĂM 2024

<u>STT</u>	<u>Tên công ty</u>	<u>Tỷ lệ biểu quyết (%)</u>	<u>Tỷ lệ lợi ích (%)</u>	<u>Trụ sở chính</u>	<u>Ngành nghề</u>
10	Công ty TNHH Thương Mại Đầu Tư Và Phát Triển Thiên Niên Kỳ	100,00%	69,34%	Tầng 20A, Tòa nhà Vincom Center Đồng Khởi, 72 Lê Thánh Tôn, Phường Bến Nghé, Quận 1, Thành phố Hồ Chí Minh, Việt Nam	Đầu tư, xây dựng và kinh doanh bất động sản và cho thuê văn phòng
11	Công ty CP Đầu Tư Xây Dựng Thái Sơn	100,00%	46,08%	Số 7, Đường Bằng Lăng 1, Khu đô thị Vinhomes Riverside, Phường Việt Hưng, Quận Long Biên, Thành phố Hà Nội, Việt Nam	Đầu tư, xây dựng và kinh doanh bất động sản
12	Công ty CP Phát triển GS Cù Chi	100,00%	69,34%	Tầng 20A, TTTM Vincom Center Đồng Khởi, 72 Lê Thánh Tôn, Phường Bến Nghé, Quận 1, Thành phố Hồ Chí Minh, Việt Nam	Đầu tư, xây dựng và kinh doanh bất động sản
13	Công ty CP Phát Triển Thành Phố Xanh	100,00%	46,48%	72 Lê Thánh Tôn, Phường Bến Nghé, Quận 1, Thành phố Hồ Chí Minh, Việt Nam	Đầu tư, xây dựng và kinh doanh bất động sản
14	Công ty CP Delta	100,00%	69,28%	110 Đặng Công Bình, ấp 6, Xã Xuân Thới Thượng, Huyện Hóc Môn, Thành phố Hồ Chí Minh, Việt Nam	Đầu tư, xây dựng và kinh doanh bất động sản
15	Công ty CP Đầu Tư Khu Công Nghiệp Vinhomes	100,00%	68,84%	Số 7, Đường Bằng Lăng 1, Khu đô thị Vinhomes Riverside, Phường Việt Hưng, Quận Long Biên, Thành phố Hà Nội, Việt Nam	Đầu tư, xây dựng và kinh doanh bất động sản
16	Công ty CP Đầu Tư Xây Dựng Đại An	100,00%	69,27%	Quốc lộ 5A, thôn Đình Dù, Xã Đình Dù, Huyện Văn Lâm, Tỉnh Hưng Yên, Việt Nam	Đầu tư, xây dựng và kinh doanh bất động sản
17	Công ty Cổ Phần Thương Mại Và Đầu Tư Sơn Thái	99,99%	46,48%	Số 65 đường Hải Phòng, Phường Thạch Thang, Quận Hải Châu, Thành phố Đà Nẵng, Việt Nam	Đầu tư, xây dựng và kinh doanh bất động sản
18	Công ty Cổ phần Phát triển và Đầu tư Xây dựng VinCons	100,00%	69,34%	Tầng 10, Tòa nhà TechnoPark Tower, Khu đô thị Gia Lâm, Xã Đa Tốn, Huyện Gia Lâm, Thành phố Hà Nội, Việt Nam	Tư vấn, môi giới, đấu giá bất động sản, đấu giá quyền sử dụng đất
19	Công ty Cổ phần Phát triển Xây dựng Vincons Windows	100,00%	69,34%	Km15 Đại Lộ Hùng Vương, Phường Cam Nghĩa, Thành phố Cam Ranh, Tỉnh Khánh Hòa, Việt Nam	Tư vấn, môi giới, đấu giá bất động sản, đấu giá quyền sử dụng đất
20	Công ty Cổ phần Muối Cam Ranh	100,00%	69,34%	Cây số 15, Km 1497, Phường Cam Nghĩa, Thành phố Cam Ranh, Tỉnh Khánh Hòa, Việt Nam	Kinh doanh bất động sản

Tập đoàn Vingroup – Công ty CP

THUYẾT MINH BÁO CÁO TÀI CHÍNH RIÊNG GIỮA NIÊN ĐỘ (tiếp theo)
Quý III năm 2024

PHỤ LỤC 1 – CƠ CẤU TỔ CHỨC TẠI NGÀY 30 THÁNG 09 NĂM 2024

<u>STT</u>	<u>Tên công ty</u>	<u>Tỷ lệ biểu quyết (%)</u>	<u>Tỷ lệ lợi ích (%)</u>	<u>Trụ sở chính</u>	<u>Nghành nghề</u>
21	Công ty Cổ phần Đầu tư Phát triển BĐS Trường Thịnh	99,00%	68,58%	Tầng 8, Tòa nhà TechnoPark, Khu đô thị Vinhomes Ocean Park, Xã Đa Tốn, Huyện Gia Lâm, Thành phố Hà Nội, Việt Nam	Kinh doanh bất động sản
22	Công ty Cổ phần Du lịch Cá Tầm	100,00%	69,31%	Đảo Hòn Tre, Phường Vĩnh Nguyên, Thành phố Nha Trang, Tỉnh Khánh Hòa, Việt Nam	Đầu tư, xây dựng và kinh doanh bất động sản
23	Công ty Cổ phần Đầu tư Hiệp Thành Công	100,00%	69,31%	Đảo Hòn Tre, Phường Vĩnh Nguyên, Thành phố Nha Trang, Tỉnh Khánh Hòa, Việt Nam	Đầu tư, xây dựng và kinh doanh bất động sản
24	Công ty CP Bất Động Sản Xavinco	96,44%	96,12%	191 phố Bà Triệu, Phường Lê Đại Hành, Quận Hai Bà Trưng, Thành phố Hà Nội, Việt Nam	Đầu tư, xây dựng và kinh doanh bất động sản
25	Công ty TNHH Xalivico	74,00%	71,13%	Số 233 Nguyễn Trãi, Phường Thượng Đình, Quận Thanh Xuân, Thành phố Hà Nội, Việt Nam	Đầu tư, xây dựng và kinh doanh bất động sản
26	Công ty Cổ phần Đầu tư Kinh Doanh Bất Động Sản Thăng Long	73,00%	69,93%	Số 7, Đường Bằng Lăng 1, Khu đô thị Vinhomes Riverside, Phường Việt Hưng, Quận Long Biên, Thành phố Hà Nội, Việt Nam	Đầu tư, xây dựng và kinh doanh bất động sản
27	Công ty Cổ Phần Trung Tâm Hội Chợ Triển Lãm Việt Nam	87,97%	85,48%	Số 148 đường Giảng Võ, Phường Giảng Võ, Quận Ba Đình, Thành phố Hà Nội, Việt Nam	Đầu tư, xây dựng và kinh doanh bất động sản
28	Công ty CP Sách Việt Nam	65,33%	65,33%	Số 44 phố Tràng Tiền, Phường Tràng Tiền, Quận Hoàn Kiếm, Thành phố Hà Nội, Việt Nam	Xuất bản sách
29	Công ty Cổ phần VinClub	100,00%	100,00%	Số 7, Đường Bằng Lăng 1, Khu đô thị Vinhomes Riverside, Phường Việt Hưng, Quận Long Biên, Thành phố Hà Nội, Việt Nam	Kinh doanh bất động sản
30	Công ty Cổ phần Bất động sản SV Tây Hà Nội 2	100,00%	69,28%	Tầng 2, khu Almaz Market, Đường Hoa Lan, Khu đô thị sinh thái Vinhomes Riverside, Phường Phúc Lợi, Quận Long Biên, Thành phố Hà Nội, Việt Nam	Đầu tư, xây dựng và kinh doanh bất động sản

Tập đoàn Vingroup – Công ty CP

THUYẾT MINH BÁO CÁO TÀI CHÍNH RIÊNG GIỮA NIÊN ĐỘ (tiếp theo)
Quý III năm 2024

PHỤ LỤC 1 – CƠ CẤU TỔ CHỨC TẠI NGÀY 30 THÁNG 09 NĂM 2024

<u>STT</u>	<u>Tên công ty</u>	<u>Tỷ lệ biểu quyết (%)</u>	<u>Tỷ lệ lợi ích (%)</u>	<u>Tru sở chính</u>	<u>Ngành nghề</u>
31	Công ty TNHH Phát triển Bất động sản TS Holding	65,99%	45,72%	Số 7, Đường Bàng Lãng 1, Khu đô thị Vinhomes Riverside, Phường Việt Hưng, Quận Long Biên, Thành phố Hà Nội, Việt Nam	Kinh doanh bất động sản
32	Công ty TNHH Phát triển Bất động sản TPX Holding	64,99%	45,03%	72 Lê Thánh Tôn, Phường Bến Nghé, Quận 1, Thành phố Hồ Chí Minh, Việt Nam	Kinh doanh bất động sản
33	Công ty CP Đầu tư Cam Ranh	100,00%	69,31%	Đảo Hòn Tre, Phường Vĩnh Nguyên, Thành phố Nha Trang, Tỉnh Khánh Hòa, Việt Nam	Đầu tư, xây dựng và kinh doanh dịch vụ nhà hàng, khách sạn
34	Công ty TNHH Thương mại và Phát triển Kinh doanh Sao Mai	100,00%	46,08%	Tòa nhà TechnoPark Tower, Khu đô thị Gia Lâm, Xã Đa Tốn, Huyện Gia Lâm, Thành phố Hà Nội, Việt Nam	Kinh doanh bất động sản
35	Công ty Cổ phần VYHT	99,93%	99,93%	Số 1, Đường Hà Nội, Phường Thượng Lý, Quận Hồng Bàng, Thành phố Hải Phòng, Việt Nam	Kinh doanh bất động sản
36	Công ty TNHH Phát triển Bất động sản Vịnh Xanh 1	99,74%	69,16%	Cán TD 6-02, Khu đô thị Đại An, Xã Nghĩa Trụ, Huyện Văn Giang, Tỉnh Hưng Yên, Việt Nam	Kinh doanh bất động sản
37	Công ty TNHH Đầu tư Phát triển Bất động sản Vịnh Xanh 2	99,77%	69,18%	Cán TD 6-02, Khu đô thị Đại An, Xã Nghĩa Trụ, Huyện Văn Giang, Tỉnh Hưng Yên, Việt Nam	Kinh doanh bất động sản
38	Công ty TNHH Phát triển Bất động sản LightHouse 1	100,00%	69,34%	Cán TD 6-02, Khu đô thị Đại An, Xã Nghĩa Trụ, Huyện Văn Giang, Tỉnh Hưng Yên, Việt Nam	Kinh doanh bất động sản
39	Công ty TNHH Đầu tư Phát triển Bất động sản LightHouse 2	100,00%	69,34%	Cán TD 6-02, Khu đô thị Đại An, Xã Nghĩa Trụ, Huyện Văn Giang, Tỉnh Hưng Yên, Việt Nam	Kinh doanh bất động sản
40	Công ty TNHH Metropolis Hà Nội 2	100,00%	69,28%	Lô đất HH, đường Phạm Hùng, Phường Mỹ Đình 1, Quận Nam Từ Liêm, Thành phố Hà Nội, Việt Nam	Đầu tư, xây dựng và kinh doanh bất động sản
41	Công ty CP Vinpearl	85,55%	85,55%	Đảo Hòn Tre, phường Vĩnh Nguyên, TP. Nha Trang, tỉnh Khánh Hòa, Việt Nam	Đầu tư, xây dựng và kinh doanh dịch vụ nhà hàng, khách sạn

Tập đoàn Vingroup – Công ty CP

THUYẾT MINH BÁO CÁO TÀI CHÍNH RIÊNG GIỮA NIÊN ĐỘ (tiếp theo)
Quý III năm 2024

PHỤ LỤC 1 – CƠ CẤU TỔ CHỨC TẠI NGÀY 30 THÁNG 09 NĂM 2024

<u>STT</u>	<u>Tên công ty</u>	<u>Tỷ lệ biểu quyết (%)</u>	<u>Tỷ lệ lợi ích (%)</u>	<u>Trụ sở chính</u>	<u>Ngành nghề</u>
42	Công ty TNHH Đầu Tư Và Phát Triển Du Lịch Phúc An	100,00%	85,69%	Số 7, Đường Bằng Lăng 1, Khu đô thị Vinhomes Riverside, Phường Việt Hưng, Quận Long Biên, Thành phố Hà Nội, Việt Nam	Cung cấp dịch vụ lưu trú ngắn ngày
43	Công ty CP Cảng Nha Trang	99,29%	97,83%	05 Trần Phú, phường Vĩnh Nguyên, TP Nha Trang, tỉnh Khánh Hòa, Việt Nam	Bốc xếp hàng hóa, cho thuê kho bãi
44	Công ty Vinpearl Australia PTY LTD	100,00%	98,53%	234 Balaclava Road, Caulfield North 3161, Melbourne, Victoria, Australia	Dịch vụ lưu trú, đại lý du lịch
45	Công ty Cape Wickham Golf Links PTY LTD	100,00%	98,53%	1 Cape Wickham Road, Wickham, TAS 7256, Australia	Quản lý sân Golf
46	Công ty Cổ phần Vinpearl Cửa Hội	100,00%	100,00%	Đường Bình Minh, Phường Nghi Hải, Thị xã Cửa Lò, Tỉnh Nghệ An, Việt Nam	Cung cấp dịch vụ lưu trú ngắn ngày
47	Công ty Cổ phần Đầu tư và Phát triển Khách sạn Landmark 81	100,00%	85,54%	Tầng 20A, Tòa nhà Vincom Center Đồng Khởi, 72 Lê Thánh Tôn, Phường Bến Nghé, Quận 1, Thành phố Hồ Chí Minh, Việt Nam	Cung cấp dịch vụ lưu trú ngắn ngày
48	Công ty Cổ phần Đầu tư và Phát triển Khách sạn Thanh Hóa	100,00%	85,54%	Số 27, Trần Phú, Phường Điện Biên, Thành phố Thanh Hóa, Tỉnh Thanh Hóa, Việt Nam	Cung cấp dịch vụ lưu trú ngắn ngày
49	Công ty Cổ phần VinWonders Nha Trang	100,00%	85,55%	Đảo Hòn Tre, Phường Vĩnh Nguyên, Thành phố Nha Trang, Tỉnh Khánh Hòa, Việt Nam	Cung cấp dịch vụ công viên vui chơi và công viên theo chủ đề
50	Công ty Cổ phần Hòn Tằm Biển Nha Trang	97,54%	67,57%	59 Thống Nhất, Phường Vạn Hạnh, Thành phố Nha Trang, Tỉnh Khánh Hòa, Việt Nam	Cung cấp dịch vụ lưu trú ngắn ngày
51	Công ty CP Đầu Tư Kinh Doanh VMC Holding	75,00%	75,00%	Số 7, Đường Bằng Lăng 1, Khu đô thị Vinhomes Riverside, Phường Việt Hưng, Quận Long Biên, Thành phố Hà Nội, Việt Nam	Hoạt động tư vấn quản lý
52	Công ty CP Bệnh Viện Đa Khoa Quốc Tế Vinmec	100,00%	75,00%	Số 458, Phố Minh Khai, Phường Vĩnh Tuy, Quận Hai Bà Trưng, Thành phố Hà Nội, Việt Nam	Cung cấp các dịch vụ bệnh viện
53	Công ty Cổ phần Đầu tư Y học Công nghệ cao VinMedTech	99,00%	99,00%	Số 7, Đường Bằng Lăng 1, Khu đô thị Vinhomes Riverside, Phường Việt Hưng, Quận Long Biên, Thành phố Hà Nội, Việt Nam	Cung cấp các dịch vụ bệnh viện

Tập đoàn Vingroup – Công ty CP

THUYẾT MINH BÁO CÁO TÀI CHÍNH RIÊNG GIỮA NIÊN ĐỘ (tiếp theo)
Quý III năm 2024

PHỤ LỤC 1 – CƠ CẤU TỐ CHỨC TẠI NGÀY 30 THÁNG 09 NĂM 2024

<u>STT</u>	<u>Tên công ty</u>	<u>Tỷ lệ biểu quyết (%)</u>	<u>Tỷ lệ lợi ích (%)</u>	<u>Trụ sở chính</u>	<u>Ngành nghề</u>
54	Công ty Cổ phần Đầu tư Phát triển VS	61,42%	61,42%	Số 7, Đường Bằng Lăng 1, Khu đô thị Vinhomes Riverside, Phường Việt Hưng, Quận Long Biên, Thành phố Hà Nội, Việt Nam	Dịch vụ tư vấn quản lý
55	Công ty Cổ phần Vinschool	100,00%	61,43%	Số 7, Đường Bằng Lăng 1, Khu đô thị Vinhomes Riverside, Phường Việt Hưng, Quận Long Biên, Thành phố Hà Nội, Việt Nam	Cung cấp dịch vụ giáo dục
56	Công ty TNHH World Academy	100,00%	100,00%	Số 7, Đường Bằng Lăng 1, Khu đô thị Vinhomes Riverside, Phường Việt Hưng, Quận Long Biên, Thành phố Hà Nội, Việt Nam	Cung cấp dịch vụ giáo dục
57	Công ty TNHH Giáo Dục Và Đào Tạo VinAcademy	100,00%	100,00%	Ô đất ký hiệu ĐH, Khu đô thị Vinhomes Ocean Park, Xã Đa Tốn, Huyện Gia Lâm, Thành phố Hà Nội, Việt Nam	Cung cấp dịch vụ giáo dục
58	Công ty TNHH Dịch Vụ Bảo Vệ Vincom	100,00%	100,00%	Số 7, Đường Bằng Lăng 1, Khu đô thị Vinhomes Riverside, Phường Việt Hưng, Quận Long Biên, Thành phố Hà Nội, Việt Nam	Kinh doanh dịch vụ bảo vệ
59	Công ty TNHH Dịch Vụ Vận Tải Sinh Thái VinBus	100,00%	100,00%	Số 7, Đường Bằng Lăng 1, Khu đô thị Vinhomes Riverside, Phường Việt Hưng, Quận Long Biên, Thành phố Hà Nội, Việt Nam	Dịch vụ vận tải hành khách
60	Công ty VinFast Auto Ltd.	50,67%	50,67%	61 ROBINSON ROAD #06-01 61 ROBINSON SINGAPORE (068893)	Dịch vụ tư vấn quản lý, dịch vụ tài chính khác
61	Công ty Cổ phần Sản Xuất và Kinh Doanh Vinfast	99,90%	50,62%	Khu Kinh tế Đình Vũ - Cát Hải, đảo Cát Hải, Thị trấn Cát Hải, Huyện Cát Hải, Thành phố Hải Phòng, Việt Nam	Sản xuất xe có động cơ
62	Công ty Vinfast Germany GmbH	100,00%	50,62%	106 ResCowork04, Frankfurt, Alte Oper, Bockenheimer Landstraße 17/19, 60325 Frankfurt am Main, Đức	Mua bán, xuất nhập khẩu thiết bị, linh kiện vật tư, phụ tùng ô tô xe máy và các hàng hóa liên quan
63	Công ty Vinfast Engineering Australia PTY Ltd	100,00%	50,62%	65 Fennel Street, Port Melbourne, Victoria, Australia	Thiết kế ô tô & xe máy, Hợp tác nghiên cứu công nghệ, Nhập khẩu và phân phối hàng hóa
64	Công ty CP Vingroup Investment Việt Nam	100,00%	50,94%	Số 7, Đường Bằng Lăng 1, Khu đô thị Vinhomes Riverside, Phường Việt Hưng, Quận Long Biên, Thành phố Hà Nội, Việt Nam	Hoạt động tư vấn, đầu tư

Tập đoàn VinGroup – Công ty CP

THUYẾT MINH BÁO CÁO TÀI CHÍNH RIÊNG GIỮA NIÊN ĐỘ (tiếp theo)
Quý III năm 2024

PHỤ LỤC 1 – CƠ CẤU TỔ CHỨC TẠI NGÀY 30 THÁNG 09 NĂM 2024

<u>STT</u>	<u>Tên công ty</u>	<u>Tỷ lệ biểu quyết (%)</u>	<u>Tỷ lệ lợi ích (%)</u>	<u>Trụ sở chính</u>	<u>Ngành nghề</u>
65	Công ty TNHH Kinh Doanh Thương Mại Và Dịch Vụ Vinfast	99,50%	50,69%	Số 7, Đường Bằng Lăng 1, Khu đô thị Vinhomes Riverside, Phường Việt Hưng, Quận Long Biên, Thành phố Hà Nội, Việt Nam	Bán lẻ ô tô con
66	Công ty VinGroup USA, LLC	100,00%	50,67%	333 W. San Carlos St., Suite 600, San Jose, CA 95110, Mỹ	Nhập khẩu và phân phối thiết bị điện tử, viễn thông
67	Công ty VinFast Auto, LLC	100,00%	50,67%	790 N. San Mateo Drive, San Mateo, CA 94401, Mỹ	Nhập khẩu và phân phối xe ô tô
68	Công ty Vinfast USA Distribution, LLC	100,00%	50,67%	333 W. San Carlo Street, Suite 600, San Jose, Mỹ	Nhập khẩu và phân phối xe ô tô
69	Công ty VinFast Auto Canada Inc.	100,00%	50,94%	Suite 2600, Three Bentall Centre 595 Burrard Street, P.O. Box 49314, Vancouver Bc V7X 1L3, Canada	Nhập khẩu và phân phối xe ô tô
70	Công ty Vinfast France	100,00%	50,94%	95, rue La Boétie 75008, Pháp	Nhập khẩu và phân phối xe ô tô
71	Công ty Vinfast Netherlands B.V	100,00%	50,94%	Vijzelstraat 68, 1017HL Amsterdam, Hà Lan	Bán và sửa chữa xe, lắp đặt linh kiện xe hơi
72	Công ty VinFast Manufacturing US, LLC	100,00%	50,67%	160 Mine Lake Court, Suite 200, Raleigh city, State of North Carolina	Lắp ráp xe điện và Ebus
73	Công ty PT VinFast Automobile Indonesia	100,00%	50,67%	Tầng 45, Tòa nhà AXA, Jl. Prof.Dr.Satrio Kav 18, Kuningan Setiabudi, Jakarta 12940 Indonesia	Nghiên cứu và phát triển thị trường
74	Công ty VinFast Auto India Private Limited	100,00%	50,67%	FLAT NO. 164 GROUND FLOOR, SURYODAYA APARTMENT POCKET-8 SECTOR 12 D WARKA, DELHI, West Delhi, Delhi, 110078, India	Kinh doanh ô tô
75	Công ty Vinfast UK Ltd	100,00%	50,67%	21 Holborn Viaduct, London, United Kingdom EC1A 2DY	Kinh doanh ô tô

Tập đoàn Vingroup – Công ty CP

THUYẾT MINH BÁO CÁO TÀI CHÍNH RIÊNG GIỮA NIÊN ĐỘ (tiếp theo)
Quý III năm 2024

PHỤ LỤC 1 – CƠ CẤU TỔ CHỨC TẠI NGÀY 30 THÁNG 09 NĂM 2024

<i>STT</i>	<i>Tên công ty</i>	<i>Tỷ lệ biểu quyết (%)</i>	<i>Tỷ lệ lợi ích (%)</i>	<i>Tru sở chính</i>	<i>Ngành nghề</i>
76	Công ty Vinfast Auto (Thailand) Co., Ltd	100,00%	50,67%	Level 29, The Offices at CentralWorld, 999/9 Rama 1 Road Kriwaeng Pathumwan Bangkok Thailand 10330	Kinh doanh ô tô
77	VinFast Middle East FZE	100,00%	50,67%	Jebel Ali Freezone, Dubai United Arab Emirates	Kinh doanh ô tô
78	Công ty VinFast Kazakhstan	100,00%	50,67%	Số 10, Đường Yelebekov, Quận Medeu, Thành phố Almaty, Kazakhstan	Kinh doanh ô tô
79	Công ty VinFast Auto Nigeria Ltd	100,00%	50,67%	01, 2nd Floor, Block B, Post Square Building, 1/3 Ologun Agbaje Street, Victoria Island, Lagos State, Nigeria	Kinh doanh ô tô
80	Công ty VinFast Auto Philippines Corp.	100,00%	50,67%	907 Trade and Financial Tower, 7th Avenue corner 32nd Street, Bonifacio Global City, Taguig City Fort Bonifacio, Taguig City, Fourth District, National Capital Region (NCR), 1630	Kinh doanh ô tô
81	Công ty VinFast Auto México, S. DE R.L DE C.V.	100,00%	50,67%	Street: Bosque de Ciruelos Ext Number: 180 Int Number: PP 101 Suburb: Bosque de las Lomas County: Miguel Hidalgo State: Mexico City Zip Code: 11700	Kinh doanh ô tô
82	Công ty PT. Vinfast Trading Indonesia	100,00%	50,67%	AXA TOWER, 45TH FLOOR, JL. PROF. DR. SATRIO KAV 18, Karet Kuningan, Setiabudi District, Adm. Jakarta Selatan City, DKI Jakarta Province Code: 12940	Bán buôn xe ô tô
83	Công ty Cổ phần Giải pháp Năng lượng Xanh VinEG	99,90%	50,62%	Khu Kinh tế Đình Vũ - Cát Hải, đảo Cát Hải, Thị trấn Cát Hải, Huyện Cát Hải, Thành phố Hải Phòng, Việt Nam	Sản xuất pin và ắc quy
84	Công ty Cổ Phần Giải Pháp Năng Lượng VinES Hà Tĩnh	99,80%	50,52%	Khu Kinh tế Vũng Áng, Xã Kỳ Lợi, Thị xã Kỳ Anh, Tỉnh Hà Tĩnh, Việt Nam	Sản xuất pin và ắc quy
85	Công ty VinES USA, LLC	100,00%	50,62%	850 New Burton Road, Suite 201, Dover, Delaware 19904, County of Kent	Kinh doanh PIN bao gồm: bán, cho thuê, sửa chữa

Tập đoàn Vingroup – Công ty CP

THUYẾT MINH BÁO CÁO TÀI CHÍNH RIÊNG GIỮA NIÊN ĐỘ (tiếp theo)
Quý III năm 2024

PHỤ LỤC 1 – CƠ CẤU TỒ CHỨC TẠI NGÀY 30 THÁNG 09 NĂM 2024

<u>STT</u>	<u>Tên công ty</u>	<u>Tỷ lệ biểu quyết (%)</u>	<u>Tỷ lệ lợi ích (%)</u>	<u>Tru sở chính</u>	<u>Nghành nghề</u>
86	Công ty CP Nghiên Cứu Và Sản Xuất Vinsmart	100,00%	98,53%	Lô CN1-06B-1&2 Khu Công nghiệp Công nghệ cao 1, Khu Công nghệ cao Hòa Lạc, Xã Hạ Bằng, Huyện Thạch Thất, Thành phố Hà Nội, Việt Nam	Sản xuất thiết bị truyền thông
87	Công ty Vinsmart Trading And Investment Pte. Ltd.	100,00%	98,53%	38 Kim Tain Road, #03-07, Singapore	Dịch vụ tư vấn công nghệ thông tin
88	Công ty Vingroup Global Pte. Ltd.,	100,00%	98,53%	120 Lower Delta Road, #02-00, Cendex Centre, Singapore	Nhập khẩu phân phối hàng hóa, Hợp tác nghiên cứu công nghệ
89	Công ty Vingroup Investment Pte. Ltd.,	99,74%	98,28%	120 Lower Delta Road, #02-05, Cendex Centre, Singapore	Nghiên cứu và phát triển thị trường
90	Công ty TNHH Sản Xuất Pin Lithium Vinfast	100,00%	98,53%	Nhà xưởng Bumper, thuộc Tổ hợp sản xuất ở to Vinfast, Khu kinh tế Đình Vũ – Cát Hải, đảo Cát Hải, Thị trấn Cát Hải, Huyện Cát Hải, Thành phố Hải Phòng, Việt Nam	Sản xuất pin và ắc quy
91	Công ty CP Phát Triển Công Nghệ VinTech	86,67%	86,67%	Số 7, Đường Bằng Lăng 1, Khu đô thị Vinhomes Riverside, Phường Việt Hưng, Quận Long Biên, Thành phố Hà Nội, Việt Nam	Nghiên cứu và phát triển thực nghiệm khoa học tự nhiên và kỹ thuật
92	Công ty Cổ phần Dịch Vụ An Ninh Mạng VINCSS	65,00%	65,00%	Số 7, Đường Bằng Lăng 1, Khu đô thị Vinhomes Riverside, Phường Việt Hưng, Quận Long Biên, Thành phố Hà Nội, Việt Nam	Nghiên cứu khoa học và phát triển công nghệ
93	Công ty Cổ phần Sản Xuất Và Kinh Doanh Phần Mềm VinHMS	65,00%	65,00%	Số 7, Đường Bằng Lăng 1, Khu đô thị Vinhomes Riverside, Phường Việt Hưng, Quận Long Biên, Thành phố Hà Nội, Việt Nam	Sản xuất phần mềm
94	Công Ty CP Giải Pháp Công Nghệ Thông Tin Và Hạ Tầng Truyền Dẫn VINITIS	80,00%	55,78%	Số 7, Đường Bằng Lăng 1, Khu đô thị Vinhomes Riverside, Phường Việt Hưng, Quận Long Biên, Thành phố Hà Nội, Việt Nam	Xử lý dữ liệu, cho thuê và các hoạt động liên quan
95	Công ty CP VIN3S	100,00%	85,43%	Số 7, Đường Bằng Lăng 1, Khu đô thị Vinhomes Riverside, Phường Việt Hưng, Quận Long Biên, Thành phố Hà Nội, Việt Nam	Thiết lập trang thông tin thương mại điện tử
96	Công ty Cổ phần Nghiên cứu Và Ứng dụng Trí Tuệ Nhân Tạo VinAI	65,00%	65,00%	Tòa nhà văn phòng Symphony, Đường Chu Huy Mân, Khu đô thị sinh thái Vinhomes Riverside, Phường Phúc Lợi, Quận Long Biên, Thành phố Hà Nội, Việt Nam	Nghiên cứu khoa học và phát triển công nghệ trong lĩnh vực khoa học kỹ thuật và công nghệ

Tập đoàn Vingroup – Công ty CP

THUYẾT MINH BÁO CÁO TÀI CHÍNH RIÊNG GIỮA NIÊN ĐỘ (tiếp theo)
Quý III năm 2024

PHỤ LỤC 1 – CƠ CẤU TỔ CHỨC TẠI NGÀY 30 THÁNG 09 NĂM 2024

<u>STT</u>	<u>Tên công ty</u>	<u>Tỷ lệ biểu quyết (%)</u>	<u>Tỷ lệ lợi ích (%)</u>	<u>Tru sở chính</u>	<u>Ngành nghề</u>
97	Công ty Cổ Phần Vinbigdata	69,20%	69,20%	Tòa nhà văn phòng Symphony, Đường Chu Huy Mân, Khu đô thị sinh thái Vinhomes Riverside, Phường Phúc Lợi, Quận Long Biên, Thành phố Hà Nội, Việt Nam	Nghiên cứu khoa học và phát triển công nghệ trong lĩnh vực khoa học kỹ thuật và công nghệ
98	Công ty CP Đầu Tư Bảo Lai	96,48%	44,84%	Số 166 Phạm Văn Đồng, Phường Xuân Đình, Quận Bắc Từ Liêm, Hà Nội, Việt Nam	Khai thác khoáng sản
99	Công ty TNHH MTV Đá Trắng Bảo Lai	100,00%	44,84%	Thôn Hợp Nhất, Xã Thịnh Hưng, Huyện Yên Bình, Yên Bái, Việt Nam	Sản xuất các sản phẩm từ đá trắng
100	Công ty CP Đá Cẩm Thạch Đốc Thẳng	100,00%	45,26%	Thôn Ngòi Kèn, Xã Liễu Đô, Huyện Lục Yên, Tỉnh Yên Bái, Việt Nam	Khai thác khoáng sản
101	Công ty TNHH Đá Cẩm Thạch An Phú	100,00%	44,84%	Thôn Khau Ca, Xã An Phú, Huyện Lục Yên, Tỉnh Yên Bái, Việt Nam	Sản xuất các sản phẩm từ đá trắng
102	Công ty TNHH MTV Khai Thác Khoáng Sản Bảo Lai Lục Yên	100,00%	44,84%	Thôn Ngòi Kèn, Xã Liễu Đô, Huyện Lục Yên, Tỉnh Yên Bái, Việt Nam	Khai thác khoáng sản
103	Công ty CP Khoáng Sản Phan Thanh	100,00%	44,98%	Thôn Bản Ro, Xã Phan Thanh, Huyện Lục Yên, Yên Bái, Việt Nam	Khai thác khoáng sản
104	Công ty CP Đầu Tư Vạn Khoa	100,00%	45,43%	Thôn Ngòi Kèn, Xã Liễu Đô, Huyện Lục Yên, Tỉnh Yên Bái, Việt Nam	Khai thác khoáng sản
105	Công ty TNHH Bảo Lai Green	100,00%	44,84%	Tầng 9, Tòa nhà Viettel, Số 70 đường Nguyễn Văn Cừ, Phường Hồng Hải, Thành phố Hà Long, Tỉnh Quảng Ninh, Việt Nam	Cung cấp dịch vụ công viên vui chơi và công viên theo chủ đề
106	Công ty TNHH Kinh Doanh Và Thương Mại Dịch Vụ Vinpro	100,00%	100,00%	Số 7, Đường Bằng Lăng 1, Khu đô thị Vinhomes Riverside, Phường Việt Hưng, Quận Long Biên, Thành phố Hà Nội, Việt Nam	Bán lẻ thiết bị nghe nhìn, máy tính, phần mềm và thiết bị viễn thông

Tập đoàn Vingroup – Công ty CP

THUYẾT MINH BÁO CÁO TÀI CHÍNH RIÊNG GIỮA NIÊN ĐỘ (tiếp theo)
Quý III năm 2024

PHỤ LỤC 1 – CƠ CẤU TỐ CHỨC TẠI NGÀY 30 THÁNG 09 NĂM 2024

<u>STT</u>	<u>Tên công ty</u>	<u>Tỷ lệ biểu quyết (%)</u>	<u>Tỷ lệ lợi ích (%)</u>	<u>Trụ sở chính</u>	<u>Nghành nghề</u>
107	Công ty CP Kinh Doanh Và Phát Triển Sinh Thái	100,00%	68,76%	Tòa nhà Văn phòng Symphony, Đường Chu Huy Mân, Khu đô thị sinh thái Vinhomes Riverside, Phường Phúc Lợi, Quận Long Biên, Thành phố Hà Nội, Việt Nam	Đầu tư, xây dựng và kinh doanh bất động sản
108	Công ty Vinsmart Ukraine LLC	100,00%	98,28%	61105, Tòa nhà 15, Zabaikalskuy lane, Vùng Kharkiv, Thành phố Kharkiv, Ukraina	Nghiên cứu và phát triển thị trường
109	Công ty TNHH Việt Nam Grand Prix	100,00%	100,00%	Số 7, Đường Bằng Lăng 1, Khu đô thị Vinhomes Riverside, Phường Việt Hưng, Quận Long Biên, Thành phố Hà Nội, Việt Nam	Tổ chức, xúc tiến các sự kiện, triển lãm, hội nghị, hội thảo
110	Công ty Cổ phần Đầu tư Phát triển Newland	99,92%	69,28%	Tầng 20A, Tòa nhà Vincom Center Đồng Khởi, 72 Lê Thánh Tôn, Phường Bến Nghé, Quận 1, Thành phố Hồ Chí Minh, Việt Nam	Kinh doanh bất động sản
111	Công ty CP Giải Pháp Và Dịch Vụ Công Nghệ Vantix	100,00%	100,00%	Số 7, Đường Bằng Lăng 1, Khu đô thị Vinhomes Riverside, Phường Việt Hưng, Quận Long Biên, Thành phố Hà Nội, Việt Nam	Hoạt động dịch vụ công nghệ thông tin và dịch vụ khác liên quan đến máy vi tính
112	Công ty TNHH Bất Động Sản Tây Tăng Long	90,00%	62,40%	Số 72 Lê Thánh Tôn, phường Bến Nghé, quận 1, TP.HCM, Việt Nam	Đầu tư, xây dựng và kinh doanh bất động sản

Tập đoàn Vingroup – Công ty CP

PHỤ LỤC 2 – GIẢI TRÌNH BIẾN ĐỘNG KẾT QUẢ KINH DOANH SO VỚI KỲ TRƯỚC

<Theo thông tư 96/2020/TT-BTC, ngày 16/11/2020>

PL	CHỈ TIÊU	Đơn vị tính: triệu VND				
		Quý III năm 2024	Quý III năm 2023	Chênh lệch		
			%	Cho giai đoạn 9 tháng - kết thúc ngày 30 tháng 9 năm 2024		
01	Tổng doanh thu	10.096.875	492.997	9.603.878	1948%	13.137.040
02	Các khoản giảm trừ	-	-	-	-	-
10	Doanh thu thuần	10.096.875	492.997	9.603.878	1948%	13.137.040
11	Giá vốn hàng bán	8.244.984	569.779	7.675.205	1347%	10.625.512
20	Lợi nhuận gộp	1.851.891	(76.782)	1.928.673	-2512%	2.511.528
21	Doanh thu tài chính	2.161.535	1.480.577	680.958	46%	10.690.237
22	Chi phí tài chính	2.121.033	2.333.014	(211.981)	-9%	10.407.298
23	- Trong đó: Chi phí lãi vay	2.372.494	3.451.082	(1.078.588)	-31%	7.578.937
25	Chi phí bán hàng	483.326	3.067	480.259	15659%	521.473
26	Chi phí quản lý doanh nghiệp	148.720	(1.122.981)	1.271.701	-113%	293.312
30	Lợi nhuận thuần	1.260.347	190.695	1.069.652	561%	1.979.682
31	Thu nhập khác	58.080	38.149	19.931	52%	1.837.108
32	Chi phí khác	103.640	(647)	104.287	-16119%	382.290
40	Lợi nhuận khác	(45.560)	38.796	(84.356)	-217%	1.454.818
50	Lợi nhuận trước thuế	1.214.787	229.491	985.296	429%	3.434.500
51	Chi phí thuế TNDN hiện hành	1.144.007	124.768	1.019.239	817%	2.962.094
52	Chi phí thuế TNDN hoãn lại	(80.947)	(15.404)	(65.543)	425%	(180.557)
60	Lợi nhuận sau thuế	151.727	120.127	31.600	26%	652.963


Tập đoàn Vingroup – Công ty CP

PHỤ LỤC 2 – GIẢI TRÌNH BIẾN ĐỘNG KẾT QUẢ KINH DOANH SO VỚI KỶ TRƯỚC (tiếp theo)

Giải trình nguyên nhân biến động trong trường hợp KQKD giữa hai kỳ báo cáo biến động từ 10% trở lên

- Trong quý 3 năm 2024, lợi nhuận gộp từ bán hàng và cung cấp dịch vụ tăng so với cùng kỳ năm trước chủ yếu do tăng doanh thu từ hoạt động chuyển nhượng bất động sản;
- Doanh thu tài chính tăng chủ yếu từ lãi của hoạt động cho vay;
- Chi phí lãi vay giảm chủ yếu do giảm các khoản đi vay so với cùng kỳ năm trước;
- Chi phí bán hàng tăng so với cùng kỳ năm trước chủ yếu do các chi phí bán hàng của hoạt động chuyển nhượng bất động sản;
- Chi phí thuế TNDN tăng so với cùng kỳ năm trước chủ yếu do tăng lợi nhuận trước thuế.

Ngày 30 tháng 10 năm 2024

 Phó Tổng Giám đốc

