

**Ngân hàng Thương mại Cổ phần  
Việt Nam Thương Tín**

Báo cáo tài chính riêng

Cho năm tài chính kết thúc ngày 31 tháng 12 năm 2023



# Ngân hàng Thương mại Cổ phần Việt Nam Thương Tín

Báo cáo tài chính riêng

Cho năm tài chính kết thúc ngày 31 tháng 12 năm 2023



# Ngân hàng Thương mại Cổ phần Việt Nam Thương Tín

## MỤC LỤC

	<i>Trang</i>
Thông tin chung	1 - 2
Báo cáo của Ban Tổng Giám đốc	3
Báo cáo kiểm toán độc lập	4 - 5
Báo cáo tình hình tài chính riêng	6 - 8
Báo cáo kết quả hoạt động riêng	9
Báo cáo lưu chuyển tiền tệ riêng	10 - 11
Thuyết minh báo cáo tài chính riêng	12 - 74

# Ngân hàng Thương mại Cổ phần Việt Nam Thương Tín

## THÔNG TIN VỀ NGÂN HÀNG

Ngân hàng Thương mại Cổ phần Việt Nam Thương Tín (“Ngân hàng”) là ngân hàng thương mại cổ phần được thành lập tại nước Cộng hòa Xã hội Chủ nghĩa Việt Nam.

Ngân hàng được thành lập theo Giấy phép Hoạt động số 2399/QĐ/NHNN do Ngân hàng Nhà nước Việt Nam cấp ngày 15 tháng 12 năm 2006 và Giấy chứng nhận đăng ký kinh doanh số 2200269805 do Sở Kế hoạch và Đầu tư Tỉnh Sóc Trăng cấp lần đầu vào ngày 12 tháng 1 năm 2007, sửa đổi lần thứ 28 vào ngày 28 tháng 8 năm 2023. Giấy phép Hoạt động số 2399/QĐ/NHNN của Ngân hàng được thay thế bổ sung bằng Giấy phép Thành lập và Hoạt động số 05/GP-NHNN do Ngân hàng Nhà nước Việt Nam cấp ngày 24 tháng 2 năm 2023. Thời hạn hoạt động của Ngân hàng là 50 năm kể từ ngày 15 tháng 12 năm 2006.

Hoạt động chính trong năm của Ngân hàng là cung cấp các dịch vụ ngân hàng, bao gồm hoạt động huy động và nhận tiền gửi ngắn hạn, trung hạn và dài hạn từ các tổ chức và cá nhân khác nhau; hoạt động cho vay ngắn hạn, trung hạn và dài hạn đối với các tổ chức và cá nhân khác nhau trên cơ sở tính chất và khả năng nguồn vốn của Ngân hàng; thực hiện các giao dịch ngoại tệ và mua bán vàng miếng, các dịch vụ tài trợ thương mại quốc tế; chiết khấu thương phiếu, trái phiếu và các giấy tờ có giá khác; thực hiện hoạt động bao thanh toán; cung ứng dịch vụ quản lý tiền mặt, tư vấn ngân hàng, tài chính, bảo quản tài sản, cho thuê tủ, két an toàn; mua bán trái phiếu Chính phủ, trái phiếu doanh nghiệp; ủy thác cho vay và nhận ủy thác cho vay; đại lý bảo hiểm; cho thuê một phần trụ sở kinh doanh chưa sử dụng hết thuộc sở hữu của Ngân hàng; cung ứng dịch vụ thanh toán và các dịch vụ ngân hàng khác được Ngân hàng Nhà nước cho phép.

### **Vốn Điều lệ**

Vốn điều lệ của Ngân hàng tại ngày 31 tháng 12 năm 2023 là 4.776.827 triệu đồng (tại ngày 31 tháng 12 năm 2022 là 4.776.827 triệu đồng).

### **Mạng lưới hoạt động**

Ngân hàng có trụ sở chính đặt tại số 47 Trần Hưng Đạo, Phường 3, Thành phố Sóc Trăng, Việt Nam. Tại ngày 31 tháng 12 năm 2023, Ngân hàng có một (1) trụ sở chính, hai mươi lăm (25) chi nhánh và chín mươi ba (93) phòng giao dịch tại các tỉnh và thành phố trên cả nước.

## **HỘI ĐỒNG QUẢN TRỊ**

Các thành viên Hội đồng Quản trị của Ngân hàng trong năm và vào ngày lập báo cáo này như sau:

<u>Họ và tên</u>	<u>Chức vụ</u>	<u>Ngày bổ nhiệm</u>
Ông Dương Nhất Nguyên	Chủ tịch	Bổ nhiệm ngày 26 tháng 4 năm 2021
Ông Nguyễn Hữu Trung	Phó Chủ tịch kiêm thành viên độc lập	Bổ nhiệm ngày 26 tháng 4 năm 2021
Bà Lê Thị Xuân Lan	Thành viên	Bổ nhiệm ngày 26 tháng 4 năm 2021
Bà Lương Thị Hương Giang	Thành viên	Bổ nhiệm ngày 26 tháng 4 năm 2021
Bà Quách Tố Dung	Thành viên	Bổ nhiệm ngày 26 tháng 4 năm 2021

# Ngân hàng Thương mại Cổ phần Việt Nam Thương Tín

THÔNG TIN CHUNG (tiếp theo)

## BAN KIỂM SOÁT

Các thành viên Ban Kiểm soát của Ngân hàng trong năm và vào ngày lập báo cáo này như sau:

<u>Họ và tên</u>	<u>Chức vụ</u>	<u>Ngày bổ nhiệm</u>
Ông Hứa Ngọc Nghĩa	Trưởng ban	Bổ nhiệm ngày 26 tháng 4 năm 2021
Bà Nguyễn Đỗ Xuân Dung	Thành viên	Bổ nhiệm ngày 26 tháng 4 năm 2021
Ông Mạc Hữu Danh	Thành viên chuyên trách	Bổ nhiệm ngày 26 tháng 4 năm 2021

## BAN TỔNG GIÁM ĐỐC VÀ KẾ TOÁN TRƯỞNG

Thành viên Ban Tổng Giám đốc và Kế toán Trưởng của Ngân hàng trong năm và vào ngày lập báo cáo này như sau:

<u>Họ và tên</u>	<u>Chức vụ</u>	<u>Ngày bổ nhiệm/tái bổ nhiệm/miễn nhiệm</u>
Bà Trần Tuấn Anh	Tổng Giám đốc	Bổ nhiệm ngày 14 tháng 8 năm 2023
Ông Nguyễn Hữu Trung	Quyền Tổng Giám đốc	Miễn nhiệm ngày 14 tháng 8 năm 2023
Ông Nguyễn Trọng Phúc	Phó Tổng Giám đốc	Tái bổ nhiệm ngày 30 tháng 6 năm 2023
Bà Ngô Trần Đoàn Trinh	Phó Tổng Giám đốc	Tái bổ nhiệm ngày 30 tháng 11 năm 2023
Ông Phạm Danh	Phó Tổng Giám đốc	Tái bổ nhiệm ngày 30 tháng 11 năm 2023
Ông Nguyễn Tiến Sỹ	Phó Tổng Giám đốc	Tái bổ nhiệm ngày 01 tháng 4 năm 2023
Ông Đỗ Khoa Hiệp	Phó Tổng Giám đốc	Bổ nhiệm ngày 21 tháng 3 năm 2022
Ông Nguyễn Đăng Khoa	Phó Tổng Giám đốc	Miễn nhiệm ngày 15 tháng 8 năm 2023
Ông Lê Huy Dũng	Phó Tổng Giám đốc	Miễn nhiệm ngày 12 tháng 2 năm 2024
Bà Trần Thị Lâm	Phó Tổng Giám đốc	Miễn nhiệm ngày 26 tháng 3 năm 2024
Bà Phạm Thị Mỹ Chi	Phó Tổng Giám đốc	Bổ nhiệm ngày 7 tháng 11 năm 2023
Bà Võ Nguyễn Thanh Nhiên	Kế toán Trưởng	Tái bổ nhiệm ngày 30 tháng 6 năm 2023

## NGƯỜI ĐẠI DIỆN THEO PHÁP LUẬT

Người đại diện theo pháp luật của Ngân hàng từ ngày 1 tháng 1 năm 2023 đến ngày 27 tháng 8 năm 2023 là ông Dương Nhất Nguyên, Chủ tịch Hội đồng Quản trị ngân hàng.

Người đại diện theo pháp luật của Ngân hàng từ ngày 28 tháng 8 năm 2023 đến ngày lập báo cáo này là Bà Trần Tuấn Anh, Tổng Giám đốc ngân hàng.

## KIỂM TOÁN VIÊN

Công ty Trách nhiệm Hữu hạn Ernst & Young Việt Nam là công ty kiểm toán của Ngân hàng.

# Ngân hàng Thương mại Cổ phần Việt Nam Thương Tín

## BÁO CÁO CỦA BAN TỔNG GIÁM ĐỐC

Ban Tổng Giám đốc Ngân hàng Thương mại Cổ phần Việt Nam Thương Tín ("Ngân hàng") trình bày báo cáo này và báo cáo tài chính riêng của Ngân hàng cho năm tài chính kết thúc ngày 31 tháng 12 năm 2023.

### TRÁCH NHIỆM CỦA BAN TỔNG GIÁM ĐỐC ĐỐI VỚI BÁO CÁO TÀI CHÍNH RIÊNG

Ban Tổng Giám đốc Ngân hàng chịu trách nhiệm đảm bảo báo cáo tài chính riêng cho từng kỳ kế toán phản ánh trung thực và hợp lý tình hình tài chính riêng, kết quả hoạt động riêng và tình hình lưu chuyển tiền tệ riêng của Ngân hàng trong năm. Trong quá trình lập báo cáo tài chính riêng này, Ban Tổng Giám đốc cần phải:

- ▶ lựa chọn các chính sách kế toán thích hợp và áp dụng các chính sách này một cách nhất quán;
- ▶ thực hiện các đánh giá và ước tính một cách hợp lý và thận trọng;
- ▶ nêu rõ các chuẩn mực kế toán áp dụng cho Ngân hàng có được tuân thủ hay không và tất cả những sai lệch trọng yếu so với những chuẩn mực này đã được trình bày và giải thích trong báo cáo tài chính riêng; và
- ▶ lập báo cáo tài chính riêng trên cơ sở nguyên tắc hoạt động liên tục trừ trường hợp không thể cho rằng Ngân hàng sẽ tiếp tục hoạt động.

Ban Tổng Giám đốc Ngân hàng chịu trách nhiệm đảm bảo việc các sổ sách kế toán thích hợp được lưu giữ để phản ánh tình hình tài chính riêng của Ngân hàng với mức độ chính xác hợp lý, tại bất kỳ thời điểm nào và đảm bảo rằng các sổ sách kế toán tuân thủ với chế độ kế toán được áp dụng. Ban Tổng Giám đốc cũng chịu trách nhiệm về việc quản lý các tài sản của Ngân hàng và do đó phải thực hiện các biện pháp thích hợp để ngăn chặn và phát hiện các hành vi gian lận và những vi phạm khác.

Ban Tổng Giám đốc cam kết rằng Ngân hàng đã tuân thủ những yêu cầu nêu trên trong việc lập báo cáo tài chính riêng cho năm tài chính kết thúc ngày 31 tháng 12 năm 2023 kèm theo.

### CÔNG BỐ CỦA BAN TỔNG GIÁM ĐỐC

Theo ý kiến của Ban Tổng Giám đốc Ngân hàng, báo cáo tài chính riêng kèm theo phản ánh trung thực và hợp lý tình hình tài chính riêng của Ngân hàng vào ngày 31 tháng 12 năm 2023, kết quả hoạt động riêng và tình hình lưu chuyển tiền tệ riêng cho năm tài chính kết thúc cùng ngày phù hợp với các Chuẩn mực kế toán Việt Nam, Hệ thống Kế toán các Tổ chức Tín dụng Việt Nam và các quy định pháp lý có liên quan đến việc lập và trình bày báo cáo tài chính riêng.

Ngân hàng đã lập báo cáo tài chính riêng này nhằm đáp ứng các yêu cầu về công bố thông tin, cụ thể là theo quy định tại Thông tư số 96/2020/TT-BTC - Hướng dẫn công bố thông tin trên thị trường chứng khoán. Cũng theo quy định tại các văn bản này, Ngân hàng đã lập báo cáo tài chính hợp nhất của Ngân hàng và công ty con cho năm tài chính kết thúc ngày 31 tháng 12 năm 2023. Người sử dụng báo cáo tài chính riêng nên đọc báo cáo này cùng với báo cáo tài chính hợp nhất đã đề cập ở trên để có được đầy đủ thông tin về tình hình tài chính hợp nhất, kết quả hoạt động hợp nhất và tình hình lưu chuyển tiền tệ hợp nhất của Ngân hàng và Công ty con.



Bà Trần Tuấn Anh  
Tổng Giám đốc

Thành phố Hồ Chí Minh, Việt Nam

Ngày 29 tháng 3 năm 2024

Số tham chiếu: 61274655/67549947

## **BÁO CÁO KIỂM TOÁN ĐỘC LẬP**

**Kính gửi: Các cổ đông  
Ngân hàng Thương mại Cổ phần Việt Nam Thương Tín**

Chúng tôi đã kiểm toán báo cáo tài chính riêng kèm theo của Ngân hàng Thương mại Cổ phần Việt Nam Thương Tín ("Ngân hàng") được lập ngày 29 tháng 3 năm 2024 và được trình bày từ trang 6 đến trang 74, bao gồm báo cáo tình hình tài chính riêng vào ngày 31 tháng 12 năm 2023, báo cáo kết quả hoạt động riêng, báo cáo lưu chuyển tiền tệ riêng cho năm tài chính kết thúc cùng ngày và các thuyết minh báo cáo tài chính riêng kèm theo.

### ***Trách nhiệm của Ban Tổng Giám đốc***

Ban Tổng Giám đốc Ngân hàng chịu trách nhiệm về việc lập và trình bày trung thực và hợp lý báo cáo tài chính riêng của Ngân hàng theo các Chuẩn mực kế toán Việt Nam, Hệ thống kế toán các Tổ chức Tín dụng Việt Nam và các quy định pháp lý có liên quan đến việc lập và trình bày báo cáo tài chính riêng và chịu trách nhiệm về kiểm soát nội bộ mà Ban Tổng Giám đốc Ngân hàng xác định là cần thiết để đảm bảo cho việc lập và trình bày báo cáo tài chính riêng không có sai sót trọng yếu do gian lận hoặc nhầm lẫn.

### ***Trách nhiệm của Kiểm toán viên***

Trách nhiệm của chúng tôi là đưa ra ý kiến về báo cáo tài chính riêng dựa trên kết quả của cuộc kiểm toán. Chúng tôi đã tiến hành kiểm toán theo các Chuẩn mực kiểm toán Việt Nam. Các chuẩn mực này yêu cầu chúng tôi tuân thủ chuẩn mực và các quy định về đạo đức nghề nghiệp, lập kế hoạch và thực hiện cuộc kiểm toán để đạt được sự đảm bảo hợp lý về việc liệu báo cáo tài chính riêng của Ngân hàng có còn sai sót trọng yếu hay không.

Công việc kiểm toán bao gồm thực hiện các thủ tục nhằm thu thập các bằng chứng kiểm toán về các số liệu và thuyết minh trên báo cáo tài chính riêng. Các thủ tục kiểm toán được lựa chọn dựa trên xét đoán của kiểm toán viên, bao gồm đánh giá rủi ro có sai sót trọng yếu trong báo cáo tài chính riêng do gian lận hoặc nhầm lẫn. Khi thực hiện đánh giá các rủi ro này, kiểm toán viên đã xem xét kiểm soát nội bộ của Ngân hàng liên quan đến việc lập và trình bày báo cáo tài chính riêng trung thực, hợp lý nhằm thiết kế các thủ tục kiểm toán phù hợp với tình hình thực tế, tuy nhiên không nhằm mục đích đưa ra ý kiến về hiệu quả của kiểm soát nội bộ của Ngân hàng. Công việc kiểm toán cũng bao gồm đánh giá tính thích hợp của các chính sách kế toán được áp dụng và tính hợp lý của các ước tính kế toán của Ban Tổng Giám đốc cũng như đánh giá việc trình bày tổng thể báo cáo tài chính riêng.

Chúng tôi tin tưởng rằng các bằng chứng kiểm toán mà chúng tôi đã thu thập được là đầy đủ và thích hợp để làm cơ sở cho ý kiến kiểm toán của chúng tôi.

### **Ý kiến của Kiểm toán viên**


Theo ý kiến của chúng tôi, báo cáo tài chính riêng đã phản ánh trung thực và hợp lý, trên các khía cạnh trọng yếu, tình hình tài chính riêng của Ngân hàng tại ngày 31 tháng 12 năm 2023, cũng như kết quả hoạt động riêng và tình hình lưu chuyển tiền tệ riêng cho năm tài chính kết thúc cùng ngày, phù hợp với các Chuẩn mực kế toán Việt Nam, Hệ thống kế toán các Tổ chức Tín dụng Việt Nam và các quy định pháp lý có liên quan đến việc lập và trình bày báo cáo tài chính riêng.


### **Vấn đề khác**

Báo cáo tài chính riêng của Công ty cho năm tài chính kết thúc ngày 31 tháng 12 năm 2022 đã được doanh nghiệp kiểm toán khác kiểm toán và đưa ra ý kiến chấp nhận toàn phần về báo cáo tài chính riêng đó vào ngày 30 tháng 3 năm 2023.

### **Công ty Trách nhiệm Hữu hạn Ernst & Young Việt Nam**



  
Vũ Tiên Dũng  
Phó Tổng Giám đốc  
Số Giấy CNDKHN kiểm toán: 3221-2020-004-1

  
Hoàng Thị Hồng Minh  
Kiểm toán viên  
Số Giấy CNDKHN kiểm toán: 0761-2023-004-1

Thành phố Hồ Chí Minh, Việt Nam

Ngày 29 tháng 3 năm 2024



# Ngân hàng Thương mại Cổ phần Việt Nam Thương Tín

BÁO CÁO TÌNH HÌNH TÀI CHÍNH RIÊNG  
ngày 31 tháng 12 năm 2023

B02/TCTD

	Thuyết minh	Ngày 31 tháng 12 năm 2023 Triệu đồng	Ngày 31 tháng 12 năm 2022 Triệu đồng
<b>TÀI SẢN</b>			
Tiền mặt	5	535.889	644.124
Tiền gửi tại Ngân hàng Nhà nước Việt Nam ("NHNN")	6	9.408.855	1.786.003
Tiền gửi và cho vay các tổ chức tín dụng ("TCTD") khác		26.547.538	17.517.051
Tiền gửi tại các TCTD khác	7.1	26.547.538	17.317.051
Cho vay các TCTD khác	7.2	-	200.000
Chứng khoán kinh doanh		1.076.343	-
Chứng khoán kinh doanh	8	1.076.343	-
Các công cụ tài chính phái sinh và các tài sản tài chính khác	9	19.848	19.619
Cho vay khách hàng		79.976.558	63.007.037
Cho vay khách hàng	10	80.754.430	63.632.966
Dự phòng rủi ro cho vay khách hàng	11	(777.872)	(625.929)
Chứng khoán đầu tư		16.440.405	23.450.896
Chứng khoán đầu tư sẵn sàng để bán	12.1	346.650	833.121
Chứng khoán đầu tư giữ đến ngày đáo hạn	12.2	16.093.755	22.647.082
Dự phòng rủi ro chứng khoán đầu tư		-	(29.307)
Góp vốn, đầu tư dài hạn	13	4.014	116
Đầu tư vào công ty con		5.000	5.000
Đầu tư dài hạn khác		1.400	1.400
Dự phòng giảm giá đầu tư dài hạn		(2.386)	(6.284)
Tài sản cố định		808.768	853.171
Tài sản cố định hữu hình	14.1	601.342	622.994
Nguyên giá tài sản cố định		1.146.737	1.138.986
Khấu hao tài sản cố định		(545.395)	(515.992)
Tài sản cố định vô hình	14.2	207.426	230.177
Nguyên giá tài sản cố định		398.979	385.228
Hao mòn tài sản cố định		(191.553)	(155.051)
Tài sản Có khác		3.443.869	4.028.733
Các khoản phải thu	15.1	569.392	2.233.020
Các khoản lãi, phí phải thu	15.2	2.707.549	1.651.273
Tài sản Có khác	15.3	177.936	162.916
Các khoản dự phòng rủi ro cho các tài sản			
Có nội bảng khác	15.4	(11.008)	(18.476)
<b>TỔNG TÀI SẢN</b>		<b>138.262.087</b>	<b>111.306.750</b>

# Ngân hàng Thương mại Cổ phần Việt Nam Thương Tín

BÁO CÁO TÌNH HÌNH TÀI CHÍNH RIÊNG (tiếp theo)  
ngày 31 tháng 12 năm 2023

B02/TCTD

	<i>Thuyết minh</i>	<i>Ngày 31 tháng 12 năm 2023 Triệu đồng</i>	<i>Ngày 31 tháng 12 năm 2022 Triệu đồng</i>
<b>NỢ PHẢI TRẢ</b>			
<b>Các khoản nợ Chính phủ và Ngân hàng Nhà nước</b>	<b>16</b>	<b>9.020</b>	<b>1.266.389</b>
<b>Tiền gửi và vay các TCTD khác</b>		<b>26.621.774</b>	<b>20.384.708</b>
Tiền gửi của các TCTD khác	17.1	23.139.484	18.677.444
Vay các TCTD khác	17.2	3.482.290	1.707.264
<b>Tiền gửi của khách hàng</b>	<b>18</b>	<b>90.000.811</b>	<b>75.988.810</b>
<b>Phát hành giấy tờ có giá</b>	<b>19</b>	<b>11.551.170</b>	<b>5.122.170</b>
<b>Các khoản nợ khác</b>		<b>3.183.653</b>	<b>2.277.881</b>
Các khoản lãi, phí phải trả	20.1	2.929.598	2.064.511
Các khoản phải trả và công nợ khác	20.2	254.055	213.370
<b>TỔNG NỢ PHẢI TRẢ</b>		<b><u>131.366.428</u></b>	<b><u>105.039.958</u></b>
<b>VỐN CHỦ SỞ HỮU</b>			
<b>Vốn cổ phần</b>	<b>22.1</b>	<b>4.776.827</b>	<b>4.776.827</b>
<b>Quỹ dự trữ</b>	<b>22.1</b>	<b>495.800</b>	<b>398.770</b>
<b>Lợi nhuận chưa phân phối</b>	<b>22.1</b>	<b>1.623.032</b>	<b>1.091.195</b>
<b>TỔNG VỐN CHỦ SỞ HỮU</b>		<b><u>6.895.659</u></b>	<b><u>6.266.792</u></b>
<b>TỔNG NỢ PHẢI TRẢ VÀ VỐN CHỦ SỞ HỮU</b>		<b><u>138.262.087</u></b>	<b><u>111.306.750</u></b>

# Ngân hàng Thương mại Cổ phần Việt Nam Thương Tín

BÁO CÁO TÌNH HÌNH TÀI CHÍNH RIÊNG (tiếp theo)  
ngày 31 tháng 12 năm 2023

B02/TCTD

## CÁC CHỈ TIÊU NGOÀI BÁO CÁO TÌNH HÌNH TÀI CHÍNH RIÊNG

	Thuyết minh	Ngày 31 tháng 12 năm 2023 Triệu đồng	Ngày 31 tháng 12 năm 2022 Triệu đồng
Bảo lãnh vay vốn		50	50
Cam kết giao dịch hối đoái	33.1	18.310.221	6.902.521
- Cam kết mua ngoại tệ		1.405.237	116.250
- Cam kết bán ngoại tệ		1.405.388	116.250
- Cam kết giao dịch hoán đổi		15.499.596	6.670.021
Cam kết trong nghiệp vụ thư tín dụng	33.2	(2.654)	24.793
Bảo lãnh khác	33.2	1.030.439	1.068.336
Cam kết khác	33.2	6.707.990	12.321.048
Lãi cho vay và phí phải thu chưa thu được	33.3	740.310	863.000
Nợ khó đòi đã xử lý	33.4	404.171	543.804
Tài sản và chứng từ khác	33.5	410.669	183.430
<b>TỔNG CỘNG</b>		<b>27.601.196</b>	<b>21.906.982</b>

Người lập:

Người kiểm soát:

Người phê duyệt:



Bà Hồ Thị Thuận An  
Kế toán tổng hợp

Bà Võ Nguyễn Thanh Nhiên  
Kế toán Trưởng

Bà Trần Tuấn Anh  
Tổng Giám đốc

Thành phố Hồ Chí Minh, Việt Nam

Ngày 29 tháng 3 năm 2024

# Ngân hàng Thương mại Cổ phần Việt Nam Thương Tín

BÁO CÁO KẾT QUẢ HOẠT ĐỘNG RIÊNG  
cho năm tài chính kết thúc ngày 31 tháng 12 năm 2023

B03/TCTD

	Thuyết minh	Năm 2023 Triệu đồng	Năm 2022 Triệu đồng
Thu nhập lãi và các khoản thu nhập tương tự	23	9.760.915	7.117.428
Chi phí lãi và các chi phí tương tự	24	(7.761.081)	(5.306.564)
<b>Thu nhập lãi thuần</b>		<b>1.999.834</b>	<b>1.810.864</b>
Thu nhập từ hoạt động dịch vụ		189.796	201.719
Chi phí hoạt động dịch vụ		(95.857)	(83.482)
<b>Lãi thuần từ hoạt động dịch vụ</b>	<b>25</b>	<b>93.939</b>	<b>118.237</b>
<b>Lãi thuần từ hoạt động kinh doanh ngoại hối</b>	<b>26</b>	<b>65.295</b>	<b>55.610</b>
<b>Lãi thuần từ mua bán chứng khoán đầu tư</b>	<b>27</b>	<b>77.648</b>	<b>61.667</b>
Thu nhập từ hoạt động khác		161.312	277.188
Chi phí hoạt động khác		(10.665)	(2.488)
<b>Lãi thuần từ hoạt động khác</b>	<b>28</b>	<b>150.647</b>	<b>274.700</b>
<b>TỔNG THU NHẬP HOẠT ĐỘNG</b>		<b>2.387.363</b>	<b>2.321.078</b>
Chi phí cho nhân viên		(660.895)	(661.809)
Chi phí khấu hao		(98.915)	(99.952)
Chi phí hoạt động khác		(700.440)	(601.538)
<b>TỔNG CHI PHÍ HOẠT ĐỘNG</b>	<b>29</b>	<b>(1.460.250)</b>	<b>(1.363.299)</b>
<b>Lợi nhuận thuần từ hoạt động kinh doanh trước chi phí dự phòng rủi ro tín dụng</b>		<b>927.113</b>	<b>957.779</b>
Chi phí dự phòng rủi ro tín dụng	11	(115.168)	(300.921)
<b>TỔNG LỢI NHUẬN TRƯỚC THUẾ</b>		<b>811.945</b>	<b>656.858</b>
Chi phí thuế thu nhập doanh nghiệp hiện hành	21.1	(165.079)	(133.485)
<b>LỢI NHUẬN SAU THUẾ</b>		<b>646.866</b>	<b>523.373</b>

Người lập:

Người kiểm soát:

Người phê duyệt:





Bà Hồ Thị Thuận An  
Kế toán tổng hợp

Bà Võ Nguyễn Thanh Nhiên  
Kế toán Trưởng

Bà Trần Tuấn Anh  
Tổng Giám đốc

Thành phố Hồ Chí Minh, Việt Nam

Ngày 29 tháng 3 năm 2024

# Ngân hàng Thương mại Cổ phần Việt Nam Thương Tín

BÁO CÁO LƯU CHUYỂN TIỀN TỆ RIÊNG  
cho năm tài chính kết thúc ngày 31 tháng 12 năm 2023

B04/TCTD

	<i>Thuyết minh</i>	<i>Năm 2023 Triệu đồng</i>	<i>Năm 2022 Triệu đồng</i>
<b>LƯU CHUYỂN TIỀN TỪ HOẠT ĐỘNG KINH DOANH</b>			
Thu nhập lãi và các khoản thu nhập tương tự nhận được		8.704.639	6.913.112
Chi phí lãi và các chi phí tương tự đã trả		(6.895.995)	(4.779.254)
Thu nhập từ hoạt động dịch vụ nhận được	25	93.939	118.237
Chênh lệch số tiền thực thu từ hoạt động kinh doanh chứng khoán, vàng bạc, ngoại tệ		142.943	117.277
Thu nhập khác		897	168.410
Tiền thu các khoản nợ đã được xử lý	28	149.750	106.283
Tiền chi trả cho nhân viên và hoạt động quản lý		(1.334.636)	(1.234.877)
Tiền thuế thu nhập doanh nghiệp thực nộp trong năm	21	(108.743)	(158.591)
<b>Lưu chuyển tiền thuần từ hoạt động kinh doanh trước những thay đổi về tài sản và công nợ lưu động</b>		<b>752.794</b>	<b>1.250.597</b>
<b>Những thay đổi về tài sản hoạt động</b>			
Giảm các khoản tiền gửi và cho vay các TCTD khác		200.000	4.303.703
Giảm các khoản về kinh doanh chứng khoán		5.963.455	5.711.401
Tăng các công cụ tài chính phái sinh và các tài sản tài chính khác		(229)	(1.602)
Tăng các khoản cho vay khách hàng		(17.121.464)	(13.102.810)
Giảm nguồn dự phòng để bù đắp tổn thất		-	(610.049)
Giảm khác về tài sản hoạt động		1.648.608	122.856
<b>Những thay đổi về công nợ hoạt động</b>			
(Giảm)/tăng các khoản nợ Chính phủ và NHNN Việt Nam		(1.257.369)	1.254.726
Tăng/(giảm) các khoản tiền gửi, tiền vay các TCTD khác		6.237.066	(968.926)
Tăng tiền gửi của khách hàng		14.012.001	9.231.670
Tăng/(giảm) phát hành giấy tờ có giá		6.429.000	(2.513.000)
Giảm khác về công nợ hoạt động		6.463	(129.164)
<b>Lưu chuyển tiền thuần từ hoạt động kinh doanh</b>		<b>16.870.325</b>	<b>4.549.402</b>
<b>LƯU CHUYỂN TIỀN TỪ HOẠT ĐỘNG ĐẦU TƯ</b>			
Mua sắm TSCĐ và chi phí xây dựng cơ bản dở dang tương ứng		(125.221)	(127.579)
Tiền thu từ thanh lý, nhượng bán tài sản cố định		-	74
<b>Lưu chuyển tiền thuần sử dụng vào hoạt động đầu tư</b>		<b>(125.221)</b>	<b>(127.505)</b>

# Ngân hàng Thương mại Cổ phần Việt Nam Thương Tín

BÁO CÁO LƯU CHUYỂN TIỀN TỆ RIÊNG (tiếp theo)  
cho năm tài chính kết thúc ngày 31 tháng 12 năm 2023

B04/TCTD

	<i>Thuyết minh</i>	<i>Năm 2023 Triệu đồng</i>	<i>Năm 2022 Triệu đồng</i>
<b>Lưu chuyển tiền thuần trong năm</b>		<b>16.745.104</b>	<b>4.421.897</b>
<b>Tiền và các khoản tương đương tiền đầu năm</b>	<b>30</b>	<b>19.747.178</b>	<b>15.325.281</b>
<b>Tiền và các khoản tương đương tiền cuối năm</b>	<b>30</b>	<b>36.492.282</b>	<b>19.747.178</b>

Người lập:

Người kiểm soát:

Người phê duyệt:



Bà Hồ Thị Thuận An  
Kế toán tổng hợp

Bà Võ Nguyễn Thanh Nhiên  
Kế toán Trưởng

Bà Trần Tuấn Anh  
Tổng Giám đốc

Thành phố Hồ Chí Minh, Việt Nam

Ngày 29 tháng 3 năm 2024

# Ngân hàng Thương mại Cổ phần Việt Nam Thương Tín

THUYẾT MINH BÁO CÁO TÀI CHÍNH RIÊNG

B05/TCTD

vào ngày 31 tháng 12 năm 2023 và cho năm tài chính kết thúc cùng ngày

## 1. ĐẶC ĐIỂM HOẠT ĐỘNG CỦA NGÂN HÀNG

Ngân hàng Thương mại Cổ phần Việt Nam Thương Tín ("Ngân hàng") là ngân hàng thương mại cổ phần được thành lập tại nước Cộng hòa Xã hội Chủ nghĩa Việt Nam.

Ngân hàng được thành lập theo Giấy phép Hoạt động số 2399/QĐ/NHNN do Ngân hàng Nhà nước Việt Nam cấp ngày 15 tháng 12 năm 2006 và Giấy chứng nhận đăng ký kinh doanh số 2200269805 do Sở Kế hoạch và Đầu tư Tỉnh Sóc Trăng cấp lần đầu vào ngày 12 tháng 1 năm 2007, sửa đổi lần thứ 28 vào ngày 28 tháng 8 năm 2023. Giấy phép Hoạt động số 2399/QĐ/NHNN của Ngân hàng được thay thế bổ sung bằng Giấy phép Thành lập và Hoạt động số 05/GP-NHNN do Ngân hàng Nhà nước Việt Nam cấp ngày 24 tháng 2 năm 2023. Thời hạn hoạt động của Ngân hàng là 50 năm kể từ ngày 15 tháng 12 năm 2006.

Hoạt động chính trong năm hiện tại của Ngân hàng là cung cấp các dịch vụ ngân hàng, bao gồm hoạt động huy động và nhận tiền gửi ngắn hạn, trung hạn và dài hạn từ các tổ chức và cá nhân khác nhau; hoạt động cho vay ngắn hạn, trung hạn và dài hạn đối với các tổ chức và cá nhân khác nhau trên cơ sở tính chất và khả năng nguồn vốn của Ngân hàng; thực hiện các giao dịch ngoại tệ và mua bán vàng miếng, các dịch vụ tài trợ thương mại quốc tế; chiết khấu thương phiếu, trái phiếu và các giấy tờ có giá khác; thực hiện hoạt động bao thanh toán; cung ứng dịch vụ quản lý tiền mặt, tư vấn ngân hàng, tài chính, bảo quản tài sản, cho thuê tủ két, két an toàn; mua bán trái phiếu Chính phủ, trái phiếu doanh nghiệp; ủy thác cho vay và nhận ủy thác cho vay; đại lý bảo hiểm; cho thuê một phần trụ sở kinh doanh chưa sử dụng hết thuộc sở hữu của Ngân hàng; cung ứng dịch vụ thanh toán và các dịch vụ ngân hàng khác được Ngân hàng Nhà nước cho phép.

### Vốn điều lệ

Vốn điều lệ của Ngân hàng tại ngày 31 tháng 12 năm 2023 là 4.776.827 triệu đồng (tại ngày 31 tháng 12 năm 2022 là 4.776.827 triệu đồng).

### Mạng lưới hoạt động

Ngân hàng có trụ sở chính đặt tại số 47 Trần Hưng Đạo, Phường 3, Thành phố Sóc Trăng, Việt Nam. Tại ngày 31 tháng 12 năm 2023, Ngân hàng có một (1) trụ sở chính, hai mươi lăm (25) chi nhánh và chín mươi ba (93) phòng giao dịch tại các tỉnh và thành phố trên cả nước.

### Nhân viên

Tổng số cán bộ công nhân viên của Ngân hàng tại ngày 31 tháng 12 năm 2023 là 2.543 người (tại ngày 31 tháng 12 năm 2022: 2.508 người).

### Công ty con

Tại ngày 31 tháng 12 năm 2023, Ngân hàng có một (1) công ty con sở hữu trực tiếp như sau:

<u>Tên công ty</u>	<u>Được thành lập theo</u>	<u>Ngành hoạt động</u>	<u>Vốn điều lệ</u>	<u>Tỷ lệ sở hữu %</u>
Công ty TNHH Một Thành viên Quản lý Nợ và Khai thác Tài sản Ngân hàng Việt Nam Thương Tín	Quyết định số 3158/QĐ-NHNN ngày 29 tháng 12 năm 2010 của NHNN và Giấy chứng nhận Đăng ký Kinh doanh số 0310898270 do Sở Kế hoạch và Đầu tư Thành phố Hồ Chí Minh cấp lần đầu vào ngày 6 tháng 6 năm 2011, thay đổi lần thứ 6 vào ngày 12 tháng 6 năm 2021.	Quản lý nợ và khai thác tài sản	5 tỷ đồng Việt Nam	100

# Ngân hàng Thương mại Cổ phần Việt Nam Thương Tín

THUYẾT MINH BÁO CÁO TÀI CHÍNH RIÊNG (tiếp theo)  
vào ngày 31 tháng 12 năm 2023 và cho năm tài chính kết thúc cùng ngày

B05/TCTD

## 1. ĐẶC ĐIỂM HOẠT ĐỘNG CỦA NGÂN HÀNG (tiếp theo)

### *Công ty con* (tiếp theo)

Hoạt động chính của công ty con trong năm là quản lý các khoản nợ vay và tài sản đảm bảo nợ vay; quản lý hồ sơ tài sản đảm bảo; tái cơ cấu các khoản vay; mua và bán các khoản nợ cho các tổ chức tín dụng khác.

## 2. KỶ KẾ TOÁN VÀ ĐƠN VỊ TIỀN TỆ SỬ DỤNG TRONG KẾ TOÁN

### 2.1 *Kỳ kế toán*

Kỳ kế toán năm của Ngân hàng áp dụng cho việc lập báo cáo tài chính riêng bắt đầu vào ngày 1 tháng 1 và kết thúc vào ngày 31 tháng 12.

### 2.2 *Đơn vị tiền tệ sử dụng trong kế toán*

Đơn vị tiền tệ sử dụng trong công tác lập báo cáo tài chính của Ngân hàng là đồng Việt Nam ("VND"). Cho mục đích trình bày báo cáo tài chính riêng tại ngày 31 tháng 12 năm 2023 này, các số liệu được làm tròn đến hàng triệu và trình bày theo đơn vị triệu đồng Việt Nam ("triệu đồng"). Việc trình bày này không ảnh hưởng đến nhìn nhận của người đọc báo cáo tài chính về tình hình tài chính riêng, kết quả hoạt động riêng cũng như tình hình lưu chuyển tiền tệ riêng.

## 3. CHUẨN MỰC VÀ HỆ THỐNG KẾ TOÁN ÁP DỤNG

### 3.1 *Tuyên bố tuân thủ*

Ban Tổng Giám đốc Ngân hàng khẳng định báo cáo tài chính riêng đính kèm được lập phù hợp với các Chuẩn mực Kế toán Việt Nam, Hệ thống Kế toán các Tổ chức Tín dụng Việt Nam và các quy định pháp lý có liên quan đến việc lập và trình bày báo cáo tài chính riêng.

### 3.2 *Mục đích lập báo cáo tài chính riêng*

Ngân hàng có công ty con như được trình bày tại *Thuyết minh 1* và *Thuyết minh 13*, Ngân hàng đã lập báo cáo tài chính riêng này nhằm đáp ứng các yêu cầu về công bố thông tin, cụ thể là theo quy định tại Thông tư số 27/2021/TT-NHNN do Ngân hàng Nhà nước Việt Nam ban hành ngày 31 tháng 12 năm 2021, Thông tư số 49/2014/TT-NHNN do Ngân hàng Nhà nước Việt Nam ban hành ngày 31 tháng 12 năm 2014, Quyết định số 16/2007/QĐ-NHNN do Ngân hàng Nhà nước Việt Nam ban hành ngày 18 tháng 4 năm 2007 và Thông tư số 96/2020/TT-BTC - Hướng dẫn về việc công bố thông tin trên thị trường chứng khoán. Cũng theo quy định tại các văn bản này, Ngân hàng đã lập báo cáo tài chính hợp nhất của Ngân hàng và công ty con cho năm tài chính kết thúc ngày 31 tháng 12 năm 2023.

Người sử dụng báo cáo tài chính riêng nên đọc báo cáo này cùng với báo cáo tài chính hợp nhất nói trên để có được các thông tin đầy đủ về tình hình tài chính hợp nhất, kết quả hoạt động hợp nhất và tình hình lưu chuyển tiền tệ hợp nhất của Ngân hàng và công ty con.



# Ngân hàng Thương mại Cổ phần Việt Nam Thương Tín

THUYẾT MINH BÁO CÁO TÀI CHÍNH RIÊNG (tiếp theo)  
vào ngày 31 tháng 12 năm 2023 và cho năm tài chính kết thúc cùng ngày

B05/TCTD

## 3. CHUẨN MỰC VÀ HỆ THỐNG KẾ TOÁN ÁP DỤNG (tiếp theo)

### 3.3 *Chuẩn mực và hệ thống kế toán áp dụng*

Báo cáo tài chính riêng của Ngân hàng được lập phù hợp với Hệ thống kế toán các tổ chức tín dụng Việt Nam theo Quyết định số 479/2004/QĐ-NHNN ngày 29 tháng 4 năm 2004, Thông tư số 10/2014/TT-NHNN ngày 20 tháng 3 năm 2014, Thông tư số 22/2017/TT-NHNN ngày 29 tháng 12 năm 2017 và Thông tư số 27/2021/TT-NHNN ngày 31 tháng 12 năm 2021 bổ sung, sửa đổi Quyết định số 479/2004/QĐ-NHNN, Quyết định số 16/2007/QĐ-NHNN ngày 18 tháng 4 năm 2007; Thông tư số 49/2014/TT-NHNN sửa đổi, bổ sung một số điều khoản của Chế độ báo cáo tài chính đối với các tổ chức tín dụng ban hành kèm theo Quyết định số 16/2007/QĐ-NHNN và Hệ thống tài khoản kế toán các tổ chức tín dụng ban hành kèm theo Quyết định số 479/2004/QĐ-NHNN của Thống đốc Ngân hàng Nhà nước Việt Nam và các Hệ thống Chuẩn mực kế toán Việt Nam khác do Bộ Tài chính ban hành theo:

- ▶ Quyết định số 149/2001/QĐ-BTC ngày 31 tháng 12 năm 2001 về việc ban hành bốn Chuẩn mực kế toán Việt Nam (Đợt 1);
- ▶ Quyết định số 165/2002/QĐ-BTC ngày 31 tháng 12 năm 2002 về việc ban hành sáu Chuẩn mực kế toán Việt Nam (Đợt 2);
- ▶ Quyết định số 234/2003/QĐ-BTC ngày 30 tháng 12 năm 2003 về việc ban hành sáu Chuẩn mực kế toán Việt Nam (Đợt 3);
- ▶ Quyết định số 12/2005/QĐ-BTC ngày 15 tháng 2 năm 2005 về việc ban hành sáu Chuẩn mực kế toán Việt Nam (Đợt 4); và
- ▶ Quyết định số 100/2005/QĐ-BTC ngày 28 tháng 12 năm 2005 về việc ban hành bốn Chuẩn mực kế toán Việt Nam (Đợt 5).

Báo cáo tài chính riêng kèm theo được lập trên cơ sở tuân thủ các nguyên tắc và thông lệ kế toán được chấp nhận tại Việt Nam. Do đó, báo cáo tài chính riêng này cũng như việc sử dụng báo cáo này không dành cho những ai không thông hiểu các thông lệ, thủ tục và nguyên tắc kế toán Việt Nam và hơn nữa, báo cáo này không chủ định trình bày tình hình tài chính riêng, kết quả hoạt động riêng và tình hình lưu chuyển tiền tệ riêng của Ngân hàng theo những nguyên tắc và thông lệ kế toán được chấp nhận rộng rãi ở các quốc gia và thể chế bên ngoài Việt Nam.

Các khoản mục không được trình bày trên báo cáo tài chính riêng này theo Quyết định số 16/2007/QĐ-NHNN ngày 18 tháng 4 năm 2007 và Thông tư số 49/2014/TT-NHNN ngày 31 tháng 12 năm 2014 về chế độ báo cáo tài chính đối với các tổ chức tín dụng do NHNN ban hành ngày 31 tháng 12 năm 2014 là các khoản mục không có số dư.

### 3.4 *Các cơ sở đánh giá và các ước tính kế toán áp dụng*

Việc trình bày báo cáo tài chính riêng yêu cầu Ban Tổng Giám đốc phải thực hiện các ước tính và giả định ảnh hưởng đến số liệu báo cáo của tài sản, nợ phải trả cũng như việc trình bày các công nợ tiềm ẩn. Các ước tính và giả định này cũng ảnh hưởng đến thu nhập, chi phí và kết quả số liệu dự phòng. Các ước tính này được lập dựa trên các giả định về một số yếu tố với các mức độ khác nhau về chủ quan và tính không chắc chắn. Do vậy, các kết quả thực tế có thể khác với các ước tính dẫn đến việc điều chỉnh các khoản mục có liên quan sau này.

# Ngân hàng Thương mại Cổ phần Việt Nam Thương Tín

THUYẾT MINH BÁO CÁO TÀI CHÍNH RIÊNG (tiếp theo)  
vào ngày 31 tháng 12 năm 2023 và cho năm tài chính kết thúc cùng ngày

B05/TCTD

## 4. TÓM TẮT CÁC CHÍNH SÁCH KẾ TOÁN CHỦ YẾU

### 4.1 Thay đổi trong chính sách kế toán và thuyết minh

Các chính sách kế toán của Ngân hàng sử dụng để lập báo cáo tài chính riêng này được áp dụng nhất quán với các chính sách kế toán đã được sử dụng để lập báo cáo tài chính riêng cho năm tài chính kết thúc ngày 31 tháng 12 năm 2022, ngoại trừ các thay đổi sau:

*Thông tư số 02/2023/TT-NHNN do NHNN ban hành ngày 23 tháng 4 năm 2023 quy định về việc tổ chức tín dụng, chi nhánh ngân hàng nước ngoài cơ cấu lại thời hạn trả nợ và giữ nguyên nhóm nợ nhằm hỗ trợ khách hàng gặp khó khăn ("Thông tư 02").*

Các nội dung chính của Thông tư 02 bao gồm:

- Phạm vi và điều kiện đối với khoản nợ được cơ cấu lại thời hạn trả nợ;
- Nguyên tắc giữ nguyên nhóm nợ và phân loại loại nợ, hạch toán lãi dự thu và trích lập dự phòng đối với khoản nợ có số dư nợ gốc và/hoặc lãi được cơ cấu lại thời hạn trả nợ.

Thông tư này có hiệu lực kể từ ngày 24 tháng 4 năm 2023.

### 4.2 Tiền và các khoản tương đương tiền

Tiền và các khoản tương đương tiền bao gồm tiền mặt, tiền gửi tại NHNN, các khoản tiền gửi thanh toán và tiền gửi tại các tổ chức tín dụng khác có thời gian đáo hạn không quá ba tháng kể từ ngày gửi, chứng khoán có thời hạn thu hồi hoặc đáo hạn không quá ba tháng kể từ ngày mua, có khả năng chuyển đổi dễ dàng thành một lượng tiền xác định và không có rủi ro trong việc chuyển đổi thành tiền tại thời điểm báo cáo.

### 4.3 Tiền gửi và cho vay các TCTD khác

Tiền gửi tại và cho vay các TCTD khác được trình bày theo số dư nợ gốc tại thời điểm kết thúc kỳ kế toán.

Việc phân loại rủi ro tín dụng đối với các khoản tiền gửi và cho vay các tổ chức tín dụng khác và trích lập dự phòng tương ứng được thực hiện theo quy định tại Thông tư 11/2021/TT-NHNN do NHNN ban hành ngày 30 tháng 7 năm 2021 quy định về việc phân loại các tài sản có, mức trích, phương pháp trích lập dự phòng rủi ro và việc sử dụng dự phòng để xử lý rủi ro trong hoạt động của các tổ chức tín dụng và chi nhánh ngân hàng nước ngoài ("Thông tư 11").

Theo đó, Ngân hàng trích lập dự phòng cụ thể cho các khoản tiền gửi (trừ tiền gửi thanh toán) và cho vay các tổ chức tín dụng khác theo phương pháp nêu tại *Thuyết minh 4.5*.

Theo Thông tư 11, Ngân hàng không cần phải trích lập dự phòng chung đối với các khoản tiền gửi tại và cho vay các tổ chức tín dụng khác.

### 4.4 Cho vay khách hàng

Các khoản cho vay khách hàng được công bố và trình bày theo số dư nợ gốc tại thời điểm kết thúc kỳ kế toán.

Dự phòng rủi ro tín dụng của các khoản cho vay khách hàng được hạch toán và trình bày thành một (1) dòng riêng trên báo cáo tình hình tài chính riêng.

Các khoản cho vay ngắn hạn là các khoản có thời hạn cho vay dưới 1 năm tính từ ngày giải ngân. Các khoản cho vay trung hạn có thời hạn cho vay từ 1 năm đến 5 năm tính từ ngày giải ngân. Các khoản cho vay dài hạn có thời hạn cho vay trên 5 năm tính từ ngày giải ngân.

Việc phân loại nợ và lập dự phòng rủi ro tín dụng được thực hiện theo Thông tư 11 như trình bày trong *Thuyết minh 4.5*.

# Ngân hàng Thương mại Cổ phần Việt Nam Thương Tín

THUYẾT MINH BÁO CÁO TÀI CHÍNH RIÊNG (tiếp theo)  
vào ngày 31 tháng 12 năm 2023 và cho năm tài chính kết thúc cùng ngày

B05/TCTD

## 4. TÓM TẮT CÁC CHÍNH SÁCH KẾ TOÁN CHỦ YẾU (tiếp theo)

### 4.5 Phân loại nợ và mức trích, phương pháp trích lập dự phòng rủi ro cho tiền gửi và cho vay các tổ chức tín dụng khác, mua và ủy thác mua trái phiếu doanh nghiệp chưa niêm yết, cho vay khách hàng và tài sản có rủi ro tín dụng khác

#### 4.5.1 Phân loại nợ và dự phòng rủi ro tín dụng

Việc phân loại nợ cho các khoản tiền gửi và cho vay các tổ chức tín dụng khác, mua và ủy thác mua trái phiếu doanh nghiệp chưa niêm yết, cho vay khách hàng, ủy thác cấp tín dụng và tài sản có rủi ro tín dụng (gọi chung là "các khoản nợ") được thực hiện theo phương pháp định lượng được quy định tại Điều 10 của Thông tư 11. Theo đó, các khoản cho vay khách hàng được phân loại theo các mức độ rủi ro như sau: Nợ đủ tiêu chuẩn, Nợ cần chú ý, Nợ dưới tiêu chuẩn, Nợ nghi ngờ và Nợ có khả năng mất vốn dựa vào tình trạng quá hạn. Các khoản nợ được phân loại là Nợ dưới tiêu chuẩn, Nợ nghi ngờ và Nợ có khả năng mất vốn được coi là nợ xấu.

Dự phòng chung tại ngày 31 tháng 12 năm 2023 được lập với mức bằng 0,75% tổng số dư tại ngày 31 tháng 12 năm 2023 của các khoản nợ từ nhóm 1 đến nhóm 4 ngoại trừ các khoản tiền gửi và cho vay các tổ chức tín dụng khác và các khoản mua kỳ phiếu, tín phiếu, chứng chỉ tiền gửi, trái phiếu do TCTD, chi nhánh ngân hàng nước ngoài khác phát hành.

Dự phòng cụ thể tại ngày 31 tháng 12 năm 2023 được xác định bằng dư nợ sau khi trừ đi giá trị tài sản bảo đảm đã được khấu trừ nhân với tỷ lệ dự phòng theo phân loại nhóm nợ tại ngày 31 tháng 12 năm 2023. Cơ sở xác định giá trị và giá trị khấu trừ của từng loại tài sản đảm bảo được quy định trong Thông tư 11.

Việc phân loại nợ và tỷ lệ dự phòng cụ thể đối với từng nhóm nợ cụ thể như sau:

Nhóm nợ		Diễn giải	Tỷ lệ dự phòng cụ thể
1	Nợ đủ tiêu chuẩn	(a) Nợ trong hạn và được đánh giá là có khả năng thu hồi đầy đủ cả nợ gốc và lãi đúng hạn; hoặc (b) Nợ quá hạn dưới 10 ngày và được đánh giá là có khả năng thu hồi đầy đủ nợ gốc và lãi bị quá hạn và thu hồi đầy đủ nợ gốc và lãi còn lại đúng thời hạn.	0%
2	Nợ cần chú ý	(a) Nợ quá hạn từ 10 ngày đến 90 ngày; hoặc (b) Nợ điều chỉnh kỳ hạn trả nợ lần đầu.	5%

# Ngân hàng Thương mại Cổ phần Việt Nam Thương Tín

THUYẾT MINH BÁO CÁO TÀI CHÍNH RIÊNG (tiếp theo)  
vào ngày 31 tháng 12 năm 2023 và cho năm tài chính kết thúc cùng ngày

B05/TCTD

## 4. TÓM TẮT CÁC CHÍNH SÁCH KẾ TOÁN CHỦ YẾU (tiếp theo)

### 4.5 Phân loại nợ và mức trích, phương pháp trích lập dự phòng rủi ro cho tiền gửi và cho vay các tổ chức tín dụng khác, mua và ủy thác mua trái phiếu doanh nghiệp chưa niêm yết, cho vay khách hàng và tài sản có rủi ro tín dụng khác (tiếp theo)

#### 4.5.1 Phân loại nợ và dự phòng rủi ro tín dụng (tiếp theo)

Nhóm nợ	Phân loại nợ theo định lượng	Tỷ lệ dự phòng cụ thể
3	<p>Nợ dưới tiêu chuẩn</p> <p>(a) Nợ quá hạn từ 91 ngày đến 180 ngày; hoặc</p> <p>(b) Nợ gia hạn nợ lần đầu; hoặc</p> <p>(c) Nợ được miễn hoặc giảm lãi do khách hàng không đủ khả năng trả lãi đầy đủ theo thỏa thuận; hoặc</p> <p>(d) Nợ thuộc một trong các trường hợp sau đây chưa thu hồi được trong thời gian dưới 30 ngày kể từ ngày có quyết định thu hồi:</p> <ul style="list-style-type: none"> <li>▪ Khoản nợ vi phạm quy định tại các khoản 1, 3, 4, 5, 6 Điều 126 Luật các tổ chức tín dụng; hoặc</li> <li>▪ Khoản nợ vi phạm quy định tại các khoản 1, 2, 3, 4 Điều 127 Luật các tổ chức tín dụng; hoặc</li> <li>▪ Khoản nợ vi phạm quy định tại các khoản 1, 2, 5 Điều 128 Luật các tổ chức tín dụng.</li> </ul> <p>(e) Nợ trong thời hạn thu hồi theo kết luận thanh tra, kiểm tra;</p> <p>(f) Nợ phải thu hồi theo quyết định thu hồi nợ trước hạn của tổ chức tín dụng, chi nhánh ngân hàng nước ngoài do khách hàng vi phạm hợp đồng tín dụng với tổ chức tín dụng, chi nhánh ngân hàng nước ngoài chưa thu hồi được trong thời gian dưới 30 ngày kể từ ngày có quyết định thu hồi; hoặc</p> <p>(g) Khi có yêu cầu của NHNN dựa trên kết quả thanh tra, giám sát và thông tin tín dụng có liên quan.</p>	20%
4	<p>Nợ nghi ngờ</p> <p>(a) Nợ quá hạn từ 181 ngày đến 360 ngày; hoặc</p> <p>(b) Nợ cơ cấu lại thời hạn trả nợ lần đầu quá hạn dưới 90 ngày theo thời hạn trả nợ được cơ cấu lại lần đầu; hoặc</p> <p>(c) Nợ cơ cấu lại thời hạn trả nợ lần thứ hai; hoặc</p> <p>(d) Khoản nợ quy định tại điểm (d) của nợ Nhóm 3 chưa thu hồi được trong thời gian từ 30 ngày đến 60 ngày kể từ ngày có quyết định thu hồi; hoặc</p> <p>(e) Nợ phải thu hồi theo kết luận thanh tra, kiểm tra nhưng quá thời hạn thu hồi theo kết luận thanh tra đến 60 ngày mà vẫn chưa thu hồi được.</p> <p>(f) Nợ phải thu hồi theo quyết định thu hồi nợ trước hạn của tổ chức tín dụng, chi nhánh ngân hàng nước ngoài do khách hàng vi phạm thỏa thuận với tổ chức tín dụng, chi nhánh ngân hàng nước ngoài chưa thu hồi được trong thời gian từ 30 ngày đến 60 ngày kể từ ngày có quyết định thu hồi; hoặc</p> <p>(g) Khi có yêu cầu của NHNN dựa trên kết quả thanh tra, giám sát và thông tin tín dụng có liên quan.</p>	50%

# Ngân hàng Thương mại Cổ phần Việt Nam Thương Tín

THUYẾT MINH BÁO CÁO TÀI CHÍNH RIÊNG (tiếp theo)  
vào ngày 31 tháng 12 năm 2023 và cho năm tài chính kết thúc cùng ngày

B05/TCTD

## 4. TÓM TẮT CÁC CHÍNH SÁCH KẾ TOÁN CHỦ YẾU (tiếp theo)

4.5 **Phân loại nợ và mức trích, phương pháp trích lập dự phòng rủi ro cho tiền gửi và cho vay các tổ chức tín dụng khác, mua và ủy thác mua trái phiếu doanh nghiệp chưa niêm yết, cho vay khách hàng và tài sản có rủi ro tín dụng khác** (tiếp theo)

### 4.5.1 Phân loại nợ và dự phòng rủi ro tín dụng (tiếp theo)

Nhóm nợ	Phân loại nợ theo định lượng	Tỷ lệ dự phòng cụ thể
5 Nợ có khả năng mất vốn	(a) Nợ quá hạn trên 360 ngày; hoặc (b) Nợ cơ cấu lại thời hạn trả nợ lần đầu quá hạn từ 91 ngày trở lên theo thời hạn trả nợ được cơ cấu lại lần đầu; hoặc (c) Nợ cơ cấu lại thời hạn trả nợ lần thứ hai và quá hạn theo thời hạn trả nợ được cơ cấu lại lần thứ hai; hoặc (d) Nợ cơ cấu lại thời hạn trả nợ lần thứ ba trở lên, kể cả chưa bị quá hạn hoặc đã quá hạn; hoặc (e) Khoản nợ quy định tại điểm (d) của nợ Nhóm 3 chưa thu hồi được trong thời gian trên 60 ngày kể từ ngày có quyết định thu hồi; hoặc (f) Nợ phải thu hồi theo kết luận thanh tra nhưng quá thời hạn thu hồi theo kết luận thanh tra trên 60 ngày mà vẫn chưa thu hồi được; hoặc (g) Khoản nợ phải thu hồi theo quyết định thu hồi nợ trước hạn của tổ chức tín dụng, chi nhánh ngân hàng nước ngoài do khách hàng vi phạm thỏa thuận với tổ chức tín dụng, chi nhánh ngân hàng nước ngoài chưa thu hồi được trên 60 ngày kể từ ngày có quyết định thu hồi; hoặc (h) Nợ của khách hàng là tổ chức tín dụng được NHNN công bố đặt vào tình trạng kiểm soát đặc biệt, hoặc chi nhánh ngân hàng nước ngoài bị phong tỏa vốn và tài sản; hoặc khi có yêu cầu của NHNN dựa trên kết quả thanh tra, giám sát và thông tin tín dụng có liên quan.	100%

Trường hợp một khách hàng có nhiều hơn một khoản nợ với Ngân hàng mà có bất kỳ khoản nợ nào bị chuyển sang nhóm nợ rủi ro cao hơn thì Ngân hàng phân loại các khoản nợ còn lại của khách hàng đó vào nhóm nợ rủi ro cao hơn tương ứng với mức độ rủi ro.

Trường hợp nợ của khách hàng được phân loại vào nhóm nợ có mức độ rủi ro thấp hơn nhóm nợ theo danh sách do Trung tâm Thông tin Tín dụng Quốc gia Việt Nam thuộc Ngân hàng Nhà nước Việt Nam ("CIC") cung cấp, Ngân hàng phải điều chỉnh kết quả phân loại nợ theo nhóm nợ được CIC cung cấp.

Khi Ngân hàng tham gia cho vay hợp vốn không phải với vai trò là ngân hàng đầu mối, Ngân hàng thực hiện phân loại các khoản nợ (bao gồm cả khoản vay hợp vốn) của khách hàng đó vào nhóm rủi ro cao hơn giữa đánh giá của ngân hàng đầu mối và đánh giá của Ngân hàng.

# Ngân hàng Thương mại Cổ phần Việt Nam Thương Tín

THUYẾT MINH BÁO CÁO TÀI CHÍNH RIÊNG (tiếp theo)  
vào ngày 31 tháng 12 năm 2023 và cho năm tài chính kết thúc cùng ngày

B05/TCTD

## 4. TÓM TẮT CÁC CHÍNH SÁCH KẾ TOÁN CHỦ YẾU (tiếp theo)

### 4.5 Phân loại nợ và mức trích, phương pháp trích lập dự phòng rủi ro cho tiền gửi và cho vay các tổ chức tín dụng khác, mua và ủy thác mua trái phiếu doanh nghiệp chưa niêm yết, cho vay khách hàng và tài sản có rủi ro tín dụng khác (tiếp theo)

#### 4.5.2 Cơ cấu lại thời hạn trả nợ, miễn, giảm lãi, phí, giữ nguyên nhóm nợ nhằm hỗ trợ khách hàng

Từ ngày 13 tháng 3 năm 2020 đến ngày 30 tháng 6 năm 2022, Ngân hàng đã áp dụng chính sách cơ cấu lại thời hạn trả nợ, miễn, giảm lãi, phí, giữ nguyên nhóm nợ đối với các khoản nợ đáp ứng các điều kiện của Thông tư số 01/2020/TT-NHNN ngày 13 tháng 3 năm 2020 ("Thông tư 01"), Thông tư số 03/2021/TT-NHNN ("Thông tư 03") ngày 2 tháng 4 năm 2021 và Thông tư số 14/2021/TT-NHNN ("Thông tư 14") ngày 7 tháng 9 năm 2021 do Ngân hàng Nhà nước ban hành quy định về việc TCTD, chi nhánh ngân hàng nước ngoài cơ cấu lại thời hạn trả nợ, miễn, giảm lãi, phí, giữ nguyên nhóm nợ nhằm hỗ trợ khách hàng chịu ảnh hưởng bởi dịch COVID - 19.

Từ ngày 24 tháng 4 năm 2023, Ngân hàng đã áp dụng chính sách cơ cấu lại thời hạn trả nợ và giữ nguyên nhóm nợ nhằm hỗ trợ khách hàng gặp khó khăn trong hoạt động sản xuất kinh doanh và khách hàng gặp khó khăn trả nợ vay phục vụ nhu cầu đời sống, tiêu dùng và đáp ứng yêu cầu của Thông tư 02 do NHNN ban hành quy định về việc tổ chức tín dụng, chi nhánh ngân hàng nước ngoài cơ cấu lại thời hạn trả nợ và giữ nguyên nhóm nợ nhằm hỗ trợ khách hàng gặp khó khăn.

Theo đó, Ngân hàng thực hiện phân loại nợ đối với các khoản nợ áp dụng chính sách cơ cấu lại thời hạn trả nợ và giữ nguyên nhóm nợ như sau:

Thời điểm phát sinh khoản nợ	Tình trạng quá hạn	Khoảng thời gian phát sinh quá hạn	Nguyên tắc giữ nguyên nhóm nợ
Trước 1/8/2021	Trong hạn hoặc quá hạn đến 10 ngày	Từ 30/3/2020 đến 30/6/2022	Giữ nguyên nhóm nợ đã phân loại tại thời điểm gần nhất trước ngày 23/1/2020 hoặc nhóm nợ đã phân loại tại thời điểm gần nhất trước ngày thực hiện cơ cấu lại thời hạn trả nợ lần đầu
Trước 23/1/2020	Quá hạn	Từ 23/1/2020 đến 29/3/2020	Giữ nguyên nhóm nợ đã phân loại tại thời điểm gần nhất trước ngày 23/1/2020
Từ 23/1/2020 đến 10/6/2020		Từ 23/1/2020 đến 17/5/2021	Giữ nguyên nhóm nợ đã phân loại tại thời điểm gần nhất trước ngày khoản nợ bị chuyển quá hạn
Từ 10/6/2020 đến 1/8/2021		Từ 17/7/2021 đến 7/9/2021	
Trước 24/4/2023	Trong hạn hoặc quá hạn đến 10 ngày	Từ 24/4/2023 đến 30/6/2024	Giữ nguyên nhóm nợ đã phân loại tại thời điểm gần nhất trước ngày thực hiện cơ cấu lại thời hạn trả nợ

Đối với số dư nợ được cơ cấu lại thời hạn trả nợ, miễn, giảm lãi, giữ nguyên nhóm nợ quá hạn theo thời hạn cơ cấu lại và không tiếp tục được Ngân hàng cơ cấu lại thời hạn trả nợ và giữ nguyên nhóm nợ theo các quy định hiện hành, Ngân hàng thực hiện phân loại nợ và trích lập dự phòng rủi ro theo Thông tư 11.

**4. TÓM TẮT CÁC CHÍNH SÁCH KẾ TOÁN CHỦ YẾU** (tiếp theo)

**4.5 Phân loại nợ và mức trích, phương pháp trích lập dự phòng rủi ro cho tiền gửi và cho vay các tổ chức tín dụng khác, mua và ủy thác mua trái phiếu doanh nghiệp chưa niêm yết, cho vay khách hàng và tài sản có rủi ro tín dụng khác** (tiếp theo)

**4.5.3 Trích lập dự phòng cụ thể đối với khách hàng có số dư nợ được cơ cấu lại thời hạn trả nợ, miễn, giảm lãi, phí, giữ nguyên nhóm nợ theo Thông tư 01, Thông tư 03, Thông tư 14 và Thông tư 02**

Ngân hàng trích lập dự phòng cụ thể đối với khách hàng có số dư nợ được cơ cấu lại thời hạn trả nợ và giữ nguyên nhóm nợ theo công thức sau:  $C = A - B$

Trong đó:

- C: Dự phòng cụ thể phải trích bổ sung;
- A: Dự phòng cụ thể phải trích đối với toàn bộ dư nợ của khách hàng theo kết quả phân loại nợ theo Thông tư 11 (*Thuyết minh 4.5.1*);
- B: Tổng dự phòng cụ thể phải trích đối với phần dư nợ được giữ nguyên nhóm nợ theo quy định (*Thuyết minh 4.5.2*) và dự phòng cụ thể phải trích đối với phần dư nợ còn lại của khách hàng theo kết quả phân loại nợ theo Thông tư 11 (*Thuyết minh 4.5.1*).

Dự phòng cụ thể phải trích bổ sung C được Ngân hàng thực hiện trích bổ sung khi lập báo cáo tài chính đảm bảo việc trích lập tối thiểu theo quy định như sau:

- ▶ Đối với khoản nợ áp dụng chính sách cơ cấu lại thời hạn trả nợ và giữ nguyên nhóm nợ theo quy định tại Thông tư 01, Thông tư 03 và Thông tư 14:
  - Đến thời điểm 31/12/2022: Tối thiểu 60% số tiền dự phòng cụ thể phải trích bổ sung;
  - Đến thời điểm 31/12/2023: 100% số tiền dự phòng cụ thể phải trích bổ sung.
- ▶ Đối với khoản nợ áp dụng chính sách cơ cấu lại thời hạn trả nợ và giữ nguyên nhóm nợ theo quy định tại Thông tư 02:
  - Đến thời điểm 31/12/2023: Tối thiểu 50% số tiền dự phòng cụ thể phải trích bổ sung;
  - Đến thời điểm 31/12/2024: 100% số tiền dự phòng cụ thể phải trích bổ sung.

**Xử lý rủi ro tín dụng**

Dự phòng được ghi nhận như một khoản chi phí trên báo cáo kết quả hoạt động riêng và được sử dụng để xử lý các khoản nợ xấu. Theo Thông tư 11, Ngân hàng thành lập hội đồng xử lý rủi ro để xử lý các khoản nợ xấu nếu như chúng được phân loại vào nhóm 5 hoặc nếu khách hàng vay là tổ chức bị giải thể, phá sản, hoặc cá nhân bị chết hoặc mất tích.

## 4. TÓM TẮT CÁC CHÍNH SÁCH KẾ TOÁN CHỦ YẾU (tiếp theo)

### 4.6 Chứng khoán kinh doanh

#### 4.6.1 Phân loại và ghi nhận

Chứng khoán kinh doanh là chứng khoán nợ được mua với mục đích kinh doanh. Chứng khoán kinh doanh được ghi nhận ban đầu theo giá gốc.

#### 4.6.2 Đo lường

Định kỳ, chứng khoán kinh doanh sẽ được xem xét về khả năng giảm giá.

Dự phòng giảm giá cho các khoản chứng khoán kinh doanh được lập riêng cho khoản đầu tư có tổn thất. Ngân hàng thực hiện trích lập dự phòng các khoản chứng khoán kinh doanh nếu có bằng chứng chắc chắn cho thấy sự suy giảm giá trị của các chứng khoán này vào ngày kết thúc năm tài chính. Đối tượng lập dự phòng không bao gồm trái phiếu Chính phủ, trái phiếu được Chính phủ bảo lãnh, trái phiếu chính quyền địa phương. Dự phòng giảm giá được ghi nhận vào báo cáo kết quả hoạt động riêng trên khoản mục "Lãi thuần từ mua bán chứng khoán kinh doanh".

Dự phòng rủi ro đối với chứng khoán kinh doanh được đề cập ở trên sẽ được hoàn nhập khi việc tăng lên sau đó của giá trị có thể thu hồi của chứng khoán kinh doanh là do sự kiện khách quan xảy ra sau khi khoản dự phòng được ghi nhận. Khoản dự phòng chỉ được hoàn nhập đến mức tối đa bằng giá trị ghi sổ của các chứng khoán này khi chưa lập dự phòng.

Lãi hoặc lỗ từ việc bán chứng khoán kinh doanh được ghi nhận trên báo cáo kết quả hoạt động riêng.

Tiền lãi thu được trong thời gian nắm giữ chứng khoán kinh doanh được ghi nhận vào báo cáo kết quả hoạt động riêng trên cơ sở thực thu.

#### 4.6.3 Dừng ghi nhận

Chứng khoán kinh doanh được dừng ghi nhận khi các quyền lợi nhận các luồng tiền từ các chứng khoán này đã chấm dứt hoặc Ngân hàng đã chuyển phần lớn rủi ro và lợi ích của việc sở hữu các chứng khoán này.

### 4.7 Chứng khoán đầu tư sẵn sàng để bán

#### 4.7.1 Phân loại và ghi nhận

Chứng khoán đầu tư sẵn sàng để bán bao gồm các chứng khoán nợ được Ngân hàng nắm giữ với mục đích đầu tư và sẵn sàng để bán, không thuộc loại chứng khoán mua vào bán ra thường xuyên nhưng có thể bán bất cứ lúc nào xét thấy có lợi.

Chứng khoán nợ được ghi nhận theo mệnh giá vào ngày giao dịch. Lãi dự thu của chứng khoán trước khi mua (đối với chứng khoán nợ trả lãi sau) hoặc lãi nhận trước chờ phân bổ (đối với chứng khoán nợ trả lãi trước) được phản ánh trên một tài khoản riêng. Phần chiết khấu/phụ trội là chênh lệch âm/dương giữa giá gốc với giá trị của khoản tiền gồm mệnh giá cộng (+) lãi dồn tích trước khi mua (nếu có) hoặc trừ (-) lãi nhận trước chờ phân bổ (nếu có), cũng được phản ánh trên một tài khoản riêng.



# Ngân hàng Thương mại Cổ phần Việt Nam Thương Tín

THUYẾT MINH BÁO CÁO TÀI CHÍNH RIÊNG (tiếp theo)  
vào ngày 31 tháng 12 năm 2023 và cho năm tài chính kết thúc cùng ngày

B05/TCTD

## 4. TÓM TẮT CÁC CHÍNH SÁCH KẾ TOÁN CHỦ YẾU (tiếp theo)

### 4.7 Chứng khoán đầu tư sẵn sàng để bán (tiếp theo)

#### 4.7.1 Phân loại và ghi nhận (tiếp theo)

Trong khoảng thời gian nắm giữ chứng khoán tiếp theo, các chứng khoán nợ được ghi nhận theo mệnh giá và chiết khấu/phụ trội (nếu có) của chứng khoán sẵn sàng để bán được phân bổ vào báo cáo kết quả hoạt động riêng theo phương pháp đường thẳng trong suốt thời gian còn lại ước tính của chứng khoán. Số tiền lãi nhận được trong thời gian nắm giữ chứng khoán được ghi nhận theo nguyên tắc: Số tiền lãi dồn tích trước khi mua được ghi giảm giá trị của tài khoản lãi dự thu, và số tiền lãi dồn tích sau thời điểm mua được ghi nhận vào thu nhập của Ngân hàng theo phương pháp cộng dồn. Số tiền lãi nhận trước được hạch toán phân bổ vào thu lãi đầu tư chứng khoán theo phương pháp đường thẳng cho khoảng thời gian đầu tư chứng khoán.

#### 4.7.2 Đo lường

Định kỳ, chứng khoán sẵn sàng để bán sẽ được xem xét về khả năng giảm giá.

Chứng khoán sẵn sàng để bán được lập dự phòng giảm giá khi giá trị ghi sổ cao hơn giá thị trường. Đối tượng lập dự phòng không bao gồm trái phiếu Chính phủ, trái phiếu được Chính phủ bảo lãnh, trái phiếu chính quyền địa phương. Dự phòng giảm giá được ghi nhận vào báo cáo kết quả hoạt động riêng trên khoản mục "*Lãi/(lỗ) thuần từ mua bán chứng khoán đầu tư*".

Đối với trái phiếu doanh nghiệp chưa niêm yết trên thị trường chứng khoán hoặc chưa đăng ký giao dịch trên thị trường giao dịch của các công ty đại chúng chưa niêm yết thì Ngân hàng tiến hành trích lập dự phòng rủi ro theo Thông tư 11 như được trình bày tại *Thuyết minh 4.5*.

### 4.8 Chứng khoán nắm giữ đến ngày đáo hạn

Chứng khoán nắm giữ đến ngày đáo hạn là các chứng khoán nợ được Ngân hàng mua hẳn với mục đích đầu tư để hưởng lãi và Ngân hàng có ý định và có khả năng giữ các chứng khoán này đến ngày đáo hạn. Chứng khoán nắm giữ đến ngày đáo hạn có giá trị xác định và có ngày đáo hạn cụ thể. Trong trường hợp chứng khoán được bán hẳn trước thời điểm đáo hạn, các chứng khoán này sẽ được phân loại lại sang chứng khoán kinh doanh hay chứng khoán sẵn sàng để bán.

Chứng khoán nắm giữ đến ngày đáo hạn được ghi nhận và đo lường tương tự như chứng khoán nợ sẵn sàng để bán được trình bày tại *Thuyết minh 4.7*.

### 4.9 Đầu tư vào công ty con

Các khoản đầu tư vào công ty con được ghi nhận theo phương pháp giá gốc trên báo cáo tài chính riêng của Ngân hàng. Cổ tức được chia từ lợi nhuận sau thuế của công ty con được ghi nhận là thu nhập trên báo cáo kết quả hoạt động riêng.

Dự phòng tổn thất các khoản đầu tư vào công ty con được lập riêng cho từng khoản đầu tư có tổn thất, và được xem xét vào ngày lập báo cáo tài chính riêng. Ngân hàng thực hiện trích lập dự phòng các khoản đầu tư vào công ty con nếu có bằng chứng chắc chắn cho thấy sự suy giảm giá trị của các khoản đầu tư này vào ngày kết thúc kỳ kế toán. Tăng hoặc giảm số dư tài khoản dự phòng được hạch toán vào khoản mục "*Chi phí hoạt động khác*".



# Ngân hàng Thương mại Cổ phần Việt Nam Thương Tín

THUYẾT MINH BÁO CÁO TÀI CHÍNH RIÊNG (tiếp theo)  
vào ngày 31 tháng 12 năm 2023 và cho năm tài chính kết thúc cùng ngày

B05/TCTD

## 4. TÓM TẮT CÁC CHÍNH SÁCH KẾ TOÁN CHỦ YẾU (tiếp theo)

### 4.10 Đầu tư dài hạn khác

Các khoản đầu tư dài hạn khác thể hiện các khoản đầu tư góp vốn vào các đơn vị khác từ 11% quyền biểu quyết trở xuống. Các khoản đầu tư này được ghi nhận theo giá gốc tại thời điểm đầu tư và luôn phản ánh theo giá gốc trong các kỳ kế toán tiếp theo. Dự phòng giảm giá chứng khoán được lập khi có bằng chứng về giảm giá chứng khoán, cụ thể như sau:

Trong trường hợp cổ phiếu của các đơn vị được đầu tư đăng ký trên sàn giao dịch của các công ty đại chúng chưa niêm yết (UpCom), dự phòng giảm giá được trích lập khi giá đăng ký giao dịch nhỏ hơn giá gốc của khoản đầu tư tại ngày kết thúc kỳ kế toán.

Dự phòng được hoàn nhập khi các giá trị có thể thu hồi của khoản đầu tư tăng trở lại sau khi lập dự phòng. Khoản dự phòng được ghi nhận hoàn nhập trong phạm vi sao cho giá trị ghi sổ của các khoản đầu tư không vượt quá giá trị ghi sổ của các khoản đầu tư này khi giá định không có khoản dự phòng nào đã được ghi nhận.

Tăng hoặc giảm dự phòng đầu tư dài hạn được ghi nhận vào khoản mục "*Lãi/(Lỗ) thuần từ mua bán chứng khoán đầu tư*" trên báo cáo kết quả hoạt động riêng.

### 4.11 Tài sản cố định hữu hình

Tài sản cố định hữu hình được thể hiện theo nguyên giá trừ đi khấu hao lũy kế.

Nguyên giá tài sản cố định hữu hình là toàn bộ các chi phí mà Ngân hàng phải bỏ ra để có được tài sản cố định hữu hình tính đến thời điểm đưa tài sản cố định hữu hình đó vào trạng thái sẵn sàng sử dụng.

Các chi phí mua sắm, nâng cấp và đổi mới tài sản cố định hữu hình được ghi tăng nguyên giá của tài sản cố định hữu hình; chi phí bảo trì, sửa chữa được hạch toán vào báo cáo kết quả hoạt động riêng khi phát sinh.

Khi tài sản cố định hữu hình được bán hay thanh lý, các khoản lãi hoặc lỗ phát sinh do thanh lý tài sản (là phần chênh lệch giữa tiền thu thuần từ việc bán tài sản với giá trị còn lại của tài sản) được hạch toán vào báo cáo kết quả hoạt động riêng.

### 4.12 Tài sản cố định vô hình

Tài sản cố định vô hình được ghi nhận theo nguyên giá trừ đi giá trị hao mòn lũy kế.

Nguyên giá tài sản cố định vô hình là toàn bộ các chi phí mà Ngân hàng phải bỏ ra để có được tài sản cố định vô hình tính đến thời điểm đưa tài sản cố định vô hình đó vào sử dụng theo dự tính.

Các chi phí nâng cấp và đổi mới tài sản cố định vô hình được ghi tăng nguyên giá của tài sản cố định vô hình và các chi phí khác được hạch toán vào báo cáo kết quả hoạt động riêng khi phát sinh.

Khi tài sản cố định vô hình được bán hay thanh lý, các khoản lãi hoặc lỗ phát sinh do thanh lý tài sản (là phần chênh lệch giữa tiền thu thuần từ việc bán tài sản với giá trị còn lại của tài sản) được hạch toán vào báo cáo kết quả hoạt động riêng.

# Ngân hàng Thương mại Cổ phần Việt Nam Thương Tín

THUYẾT MINH BÁO CÁO TÀI CHÍNH RIÊNG (tiếp theo)  
vào ngày 31 tháng 12 năm 2023 và cho năm tài chính kết thúc cùng ngày

B05/TCTD

## 4. TÓM TẮT CÁC CHÍNH SÁCH KẾ TOÁN CHỦ YẾU (tiếp theo)

### 4.13 *Khấu hao và hao mòn*

Khấu hao của tài sản cố định hữu hình và hao mòn của tài sản cố định vô hình được tính theo phương pháp khấu hao đường thẳng trong suốt thời gian hữu dụng ước tính của tài sản cố định như sau:

Nhà cửa, vật kiến trúc	2 - 50 năm
Thiết bị, dụng cụ quản lý	2 - 15 năm
Phương tiện vận tải	3 - 10 năm
Tài sản cố định hữu hình khác	3 - 15 năm
Phần mềm máy vi tính	3 - 15 năm

Quyền sử dụng đất của Ngân hàng được Nhà nước giao không thời hạn thì không trích khấu hao. Quyền sử dụng đất có thời hạn được trích khấu hao theo thời gian sử dụng.

### 4.14 *Thuê tài sản*

#### 4.14.1 *Ngân hàng đi thuê*

Các khoản tiền thuê theo các hợp đồng thuê hoạt động được phân bổ theo phương pháp đường thẳng vào khoản mục "*Chi phí hoạt động khác*" trên báo cáo kết quả hoạt động riêng trong suốt thời hạn thuê tài sản.

#### 4.14.2 *Ngân hàng cho thuê*

Ngân hàng ghi nhận tài sản cho thuê hoạt động trên Báo cáo tình hình tài chính riêng. Doanh thu cho thuê hoạt động được ghi nhận theo phương pháp đường thẳng vào khoản mục "*Thu nhập từ hoạt động khác*" trên báo cáo kết quả hoạt động riêng trong suốt thời hạn cho thuê, không phụ thuộc vào phương thức thanh toán. Chi phí cho thuê hoạt động, bao gồm cả khấu hao tài sản cho thuê, được ghi nhận là chi phí trong năm khi phát sinh.

### 4.15 *Các khoản phải thu*

#### 4.15.1 *Các khoản nợ phải thu được phân loại là tài sản có rủi ro tín dụng*

Các khoản phải thu, các khoản nợ đã bán nhưng chưa thu được tiền được phân loại là tài sản có rủi ro tín dụng được ghi nhận theo giá gốc. Nợ phải thu khó đòi được Ngân hàng thực hiện phân loại nợ và trích lập dự phòng rủi ro theo quy định của pháp luật về trích lập và sử dụng dự phòng để xử lý rủi ro được trình bày tại *Thuyết minh số 4.5*.

#### 4.15.2 *Các khoản phải thu khác*

Các khoản phải thu khác không được phân loại là tài sản có rủi ro tín dụng được ghi nhận theo giá gốc.

Các khoản nợ phải thu khác được xem xét trích lập dự phòng rủi ro theo tuổi nợ quá hạn của khoản nợ hoặc theo dự kiến tổn thất có thể xảy ra trong trường hợp khoản nợ chưa đến hạn thanh toán nhưng tổ chức kinh tế lâm vào tình trạng phá sản hoặc đang làm thủ tục giải thể; người nợ mất tích, bỏ trốn, đang bị các cơ quan pháp luật truy tố, xét xử hoặc đang thi hành án hoặc đã chết. Chi phí dự phòng được ghi nhận vào khoản mục "*Chi phí hoạt động khác*" trong năm trên báo cáo kết quả hoạt động riêng.

# Ngân hàng Thương mại Cổ phần Việt Nam Thương Tín

THUYẾT MINH BÁO CÁO TÀI CHÍNH RIÊNG (tiếp theo)  
vào ngày 31 tháng 12 năm 2023 và cho năm tài chính kết thúc cùng ngày

B05/TCTD

## 4. TÓM TẮT CÁC CHÍNH SÁCH KẾ TOÁN CHỦ YẾU (tiếp theo)

### 4.15 Các khoản phải thu (tiếp theo)

#### 4.15.2 Các khoản phải thu khác (tiếp theo)

Đối với các khoản nợ phải thu quá hạn thanh toán, mức trích lập dự phòng được quy định tại Thông tư số 48/2019/TT-BTC sửa đổi, bổ sung bởi Thông tư số 24/2022/TT-BTC như sau:

<u>Thời gian quá hạn</u>	<u>Mức trích dự phòng</u>
Từ trên sáu (6) tháng đến dưới một (1) năm	30%
Từ một (1) năm đến dưới hai (2) năm	50%
Từ hai (2) năm đến dưới ba (3) năm	70%
Từ ba (3) năm trở lên	100%

### 4.16 Chi phí trả trước và chi phí chò phân bổ

Chi phí trả trước bao gồm các chi phí trả trước ngắn hạn hoặc chi phí trả trước dài hạn trên báo cáo tình hình tài chính riêng và được phân bổ trong khoảng thời gian trả trước hoặc thời gian các lợi ích kinh tế tương ứng được tạo ra từ các chi phí này.

### 4.17 Các khoản nợ Ngân hàng Nhà nước Việt Nam, tiền gửi và vay các tổ chức tín dụng khác, tiền gửi của khách hàng, phát hành giấy tờ có giá

Các khoản nợ Ngân hàng Nhà nước Việt Nam, tiền gửi và vay các tổ chức tín dụng khác, tiền gửi của khách hàng, phát hành giấy tờ có giá chịu rủi ro được công bố và trình bày theo số dư gốc tại thời điểm kết thúc kỳ kế toán. Tại thời điểm ghi nhận ban đầu, chi phí phát hành trái phiếu được ghi giảm số dư gốc của trái phiếu. Ngân hàng thực hiện phân bổ dần các chi phí này vào "*Chi phí lãi và các chi phí tương tự*" theo phương pháp đường thẳng phù hợp với kỳ hạn của giấy tờ có giá.

### 4.18 Các khoản phải trả và chi phí trích trước

Các khoản phải trả và chi phí trích trước được ghi nhận cho số tiền phải trả trong tương lai liên quan đến hàng hóa và dịch vụ đã nhận được không phụ thuộc vào việc Ngân hàng đã nhận được hóa đơn của nhà cung cấp hay chưa.

### 4.19 Phân loại nợ cho các cam kết ngoại bảng

Cam kết ngoại bảng bao gồm các khoản bảo lãnh, chấp nhận thanh toán và các cam kết cho vay không hủy ngang vô điều kiện và có thời gian thực hiện cụ thể.

Việc phân loại các khoản cam kết ngoại bảng được thực hiện chỉ nhằm mục đích quản lý, giám sát chất lượng hoạt động cấp tín dụng theo chính sách phân loại áp dụng đối với các khoản nợ như được trình bày tại *Thuyết minh 4.5*.

Theo Thông tư 11, Ngân hàng không cần phải trích lập dự phòng cho các cam kết ngoại bảng.

### 4.20 Tài sản ủy thác quản lý giữ hộ

Các tài sản giữ cho mục đích ủy thác quản lý giữ hộ không được xem là tài sản của Ngân hàng và vì thế không được bao gồm trong báo cáo tài chính riêng của Ngân hàng.

# Ngân hàng Thương mại Cổ phần Việt Nam Thương Tín

THUYẾT MINH BÁO CÁO TÀI CHÍNH RIÊNG (tiếp theo)  
vào ngày 31 tháng 12 năm 2023 và cho năm tài chính kết thúc cùng ngày

B05/TCTD

## 4. TÓM TẮT CÁC CHÍNH SÁCH KẾ TOÁN CHỦ YẾU (tiếp theo)

### 4.21 Các hợp đồng phái sinh tiền tệ

Ngân hàng ký kết các hợp đồng ngoại hối kỳ hạn và hoán đổi nhằm tạo điều kiện cho khách hàng chuyển, điều chỉnh hoặc giảm rủi ro hối đoái hoặc các rủi ro thị trường khác, đồng thời phục vụ mục đích kinh doanh của Ngân hàng.

#### Các hợp đồng kỳ hạn ngoại tệ

Các hợp đồng kỳ hạn là các cam kết để thanh toán bằng tiền mặt tại một ngày trong tương lai dựa trên chênh lệch giữa các tỷ giá được xác định trước, được tính trên số tiền gốc danh nghĩa. Các hợp đồng kỳ hạn được ghi nhận theo giá trị danh nghĩa tại ngày giao dịch và được định kỳ đánh giá lại; chênh lệch từ việc đánh giá lại được ghi vào khoản mục "Chênh lệch tỷ giá hối đoái" trên "Vốn chủ sở hữu" và được kết chuyển vào báo cáo kết quả hoạt động riêng. Số tiền phụ trội hoặc chiết khấu do chênh lệch tỷ giá giao ngay tại ngày hiệu lực của hợp đồng và tỷ giá kỳ hạn này sẽ được ghi nhận ngay tại ngày hiệu lực của hợp đồng như một khoản mục tài sản nếu dương hoặc khoản mục nợ phải trả nếu âm trên báo cáo tình hình tài chính riêng. Chênh lệch này sẽ được phân bổ theo phương pháp đường thẳng vào báo cáo kết quả hoạt động riêng trong suốt thời hạn của hợp đồng kỳ hạn.

#### Các hợp đồng hoán đổi tiền tệ

Các hợp đồng hoán đổi tiền tệ là các cam kết để thanh toán bằng tiền mặt tại một ngày trong tương lai dựa trên chênh lệch giữa các tỷ giá được xác định trước, được tính trên số tiền gốc danh nghĩa. Số tiền phụ trội hoặc chiết khấu do chênh lệch tỷ giá giao ngay tại ngày hiệu lực của hợp đồng và tỷ giá kỳ hạn này sẽ được ghi nhận ngay tại ngày hiệu lực của hợp đồng như một khoản mục tài sản nếu dương hoặc khoản mục nợ phải trả nếu âm trên báo cáo tình hình tài chính riêng. Chênh lệch này sẽ được phân bổ theo phương pháp đường thẳng vào báo cáo kết quả hoạt động riêng trong suốt thời hạn của hợp đồng hoán đổi.

### 4.22 Vốn cổ phần

#### 4.22.1 Cổ phiếu phổ thông

Cổ phiếu phổ thông được phân loại là vốn chủ sở hữu.

#### 4.22.2 Thặng dư vốn cổ phần

Ngân hàng phản ánh vào tài khoản thặng dư vốn cổ phần phần chênh lệch tăng do phát hành cổ phiếu cao hơn mệnh giá và chênh lệch tăng, giảm so với giá mua lại khi tái phát hành cổ phiếu quỹ. Các chi phí tăng thêm liên quan trực tiếp đến giá phát hành cổ phiếu phổ thông được ghi nhận là một khoản giảm trừ thặng dư vốn cổ phần.

#### 4.22.3 Các quỹ và dự trữ

Ngân hàng thực hiện trích lập các quỹ dự trữ sau đây theo Luật các Tổ chức Tín dụng số 47/2010/QH12 và Nghị định 93/2017/NĐ-CP theo Điều lệ của Ngân hàng như sau:

	Tỷ lệ phần trăm của lợi nhuận sau thuế	Mức tối đa
Quỹ dự trữ bổ sung vốn điều lệ	5% lợi nhuận sau thuế	100% vốn điều lệ
Quỹ dự phòng tài chính	10% lợi nhuận sau thuế	Không áp dụng

Các quỹ khác thuộc nguồn vốn chủ sở hữu được phân bổ từ lợi nhuận sau thuế. Việc phân bổ từ lợi nhuận sau thuế và việc sử dụng các quỹ khác phải được Đại Hội đồng Cổ đông phê duyệt. Các quỹ này không được quy định bởi luật pháp và được phép phân phối hết.

# Ngân hàng Thương mại Cổ phần Việt Nam Thương Tín

THUYẾT MINH BÁO CÁO TÀI CHÍNH RIÊNG (tiếp theo)  
vào ngày 31 tháng 12 năm 2023 và cho năm tài chính kết thúc cùng ngày

B05/TCTD

## 4. TÓM TẮT CÁC CHÍNH SÁCH KẾ TOÁN CHỦ YẾU (tiếp theo)

### 4.23 Ghi nhận thu nhập và chi phí

#### *Thu nhập lãi và chi phí lãi*

Thu nhập lãi và chi phí lãi được ghi nhận trong báo cáo kết quả hoạt động riêng trên cơ sở dự thu, dự chi. Lãi dự thu phát sinh từ các khoản cho vay phân loại từ nhóm 2 đến nhóm 5 theo Thông tư 11 và các khoản cho vay được cơ cấu thời hạn trả nợ và giữ nguyên nhóm nợ theo quy định sẽ không được ghi nhận vào báo cáo kết quả hoạt động riêng. Lãi dự thu của các khoản nợ này được chuyển ra theo dõi ở tài khoản ngoại bảng và được ghi nhận vào báo cáo kết quả hoạt động riêng khi Ngân hàng thực nhận.

#### *Phí dịch vụ và hoa hồng*

Các khoản phí dịch vụ và hoa hồng được ghi nhận khi dịch vụ được cung cấp.

#### *Thu nhập từ hoạt động đầu tư*

Các doanh thu từ hoạt động đầu tư chứng khoán được xác định dựa trên mức chênh lệch giá bán và giá vốn bình quân của chứng khoán.

Cổ tức bằng tiền nhận được từ hoạt động đầu tư được ghi nhận là thu nhập khi quyền nhận cổ tức của Ngân hàng được xác lập. Cổ tức bằng cổ phiếu và các cổ phiếu thưởng nhận được không được ghi nhận là thu nhập của Ngân hàng mà chỉ cập nhật số lượng cổ phiếu.

#### *Thu nhập khác*

Các doanh thu khác được ghi nhận dựa trên cơ sở thực thu.

Theo Thông tư 16/2018/TT-BTC ngày 7 tháng 2 năm 2018 của Bộ Tài chính hướng dẫn một số điều về chế độ tài chính đối với tổ chức tín dụng, chi nhánh ngân hàng nước ngoài, đối với các khoản phải thu đã hạch toán vào thu nhập nhưng sau đó được đánh giá không thu được hoặc đến kỳ hạn thu không thu được thì Ngân hàng hạch toán giảm doanh thu nếu cùng kỳ kế toán hoặc hạch toán vào chi phí nếu khác kỳ kế toán và theo dõi ngoại bảng để đơn đốc thu. Khi thu được các khoản này, Ngân hàng sẽ hạch toán vào thu nhập trên báo cáo kết quả hoạt động riêng.

### 4.24 Hoạt động mua, bán nợ

Hoạt động mua, bán nợ được ghi nhận theo Thông tư số 09/2015/TT-NHNN của NHNN ban hành ngày 17 tháng 7 năm 2015 và được sửa đổi bổ sung bởi Thông tư số 18/2022/TT-NHNN của NHNN ban hành ngày 26 tháng 12 năm 2022 quy định về hoạt động mua, bán nợ của các tổ chức tín dụng, chi nhánh ngân hàng nước ngoài.

#### *Hoạt động mua nợ*

Khoản mua nợ được ghi nhận ban đầu theo giá mua, sau đó được ghi nhận bằng giá gốc trừ đi giá trị dự phòng rủi ro tín dụng. Giá mua, bán nợ là số tiền bên mua nợ phải thanh toán cho bên bán nợ theo hợp đồng mua, bán nợ.

Đối với các khoản nợ được mua, Ngân hàng phân loại số tiền đã thanh toán để mua nợ vào nhóm có mức độ rủi ro không thấp hơn nhóm mà khoản nợ đó đã được phân loại trước khi mua. Sau đó, việc phân loại nợ và trích lập dự phòng cho các khoản mua nợ được thực hiện tương tự như các khoản cho vay khách hàng khác theo Thông tư 11.

#### *Hoạt động bán nợ*

Doanh thu và chi phí bán nợ được ghi nhận theo Thông tư số 09/2015/TT-NHNN của NHNN ban hành ngày 17 tháng 7 năm 2015 và được sửa đổi bổ sung bởi Thông tư số 18/2022/TT-NHNN của NHNN ban hành ngày 26 tháng 12 năm 2022 về hoạt động mua, bán nợ của các tổ chức tín dụng, chi nhánh ngân hàng nước ngoài.

# Ngân hàng Thương mại Cổ phần Việt Nam Thương Tín

THUYẾT MINH BÁO CÁO TÀI CHÍNH RIÊNG (tiếp theo)  
vào ngày 31 tháng 12 năm 2023 và cho năm tài chính kết thúc cùng ngày

B05/TCTD

## 4. TÓM TẮT CÁC CHÍNH SÁCH KẾ TOÁN CHỦ YẾU (tiếp theo)

### 4.24 *Hoạt động mua, bán nợ* (tiếp theo)

*Hoạt động bán nợ* (tiếp theo)

Theo hướng dẫn tại Thông tư số 09/2015/TT-NHNN, phần chênh lệch giữa giá mua, bán nợ và giá trị ghi sổ khoản nợ của bên bán nợ được xử lý như sau:

- ▶ Đối với các khoản nợ đang được hạch toán nội bảng:
  - Trường hợp giá bán nợ cao hơn giá trị ghi sổ khoản nợ thì phần chênh lệch cao hơn được hạch toán vào thu nhập trong năm của Ngân hàng.
  - Trường hợp giá bán nợ thấp hơn giá trị ghi sổ khoản nợ thì phần chênh lệch thấp hơn được bù đắp từ tiền bồi thường của cá nhân, tập thể (trong trường hợp tổn thất đã được xác định do cá nhân, tập thể gây ra và phải bồi thường theo quy định), tiền bảo hiểm của tổ chức bảo hiểm và quỹ dự phòng rủi ro đã được trích lập trong chi phí, phần còn thiếu được hạch toán vào chi phí kinh doanh của Ngân hàng trong năm.
- ▶ Đối với các khoản nợ đang theo dõi ngoại bảng, khoản nợ đã xuất toán ra khỏi báo cáo tình hình tài chính, thì số tiền bán khoản nợ được hạch toán vào thu nhập khác của Ngân hàng.

Giá trị ghi sổ khoản nợ được mua, bán gồm giá trị ghi sổ số dư nợ gốc, dư nợ lãi của khoản nợ và các nghĩa vụ tài chính khác liên quan đến khoản nợ (nếu có) đến thời điểm mua, bán nợ đối với các khoản nợ đang được hạch toán nội bảng, ngoại bảng; hoặc trên sổ sách tại thời điểm xuất toán ngoại bảng hoặc tại thời điểm mua, bán nợ đối với khoản nợ đã xuất toán ra khỏi báo cáo tình hình tài chính riêng.

Giá mua, bán nợ là số tiền bên mua nợ phải thanh toán cho bên bán nợ theo hợp đồng mua, bán nợ.

### 4.25 *Các nghiệp vụ bằng ngoại tệ*

Theo hệ thống kế toán của Ngân hàng, tất cả các nghiệp vụ phát sinh của Ngân hàng được hạch toán theo nguyên tệ. Tại thời điểm cuối năm tài chính, tài sản và công nợ có nguồn gốc ngoại tệ được quy đổi sang VND theo tỷ giá quy định vào ngày lập báo cáo tình hình tài chính riêng (*Thuyết minh số 40*). Các khoản thu nhập và chi phí bằng ngoại tệ của Ngân hàng được quy đổi ra VND theo tỷ giá vào ngày phát sinh giao dịch. Chênh lệch tỷ giá do đánh giá lại các tài sản và công nợ bằng ngoại tệ sang VND trong năm được ghi nhận và theo dõi trên khoản mục "*Chênh lệch tỷ giá hối đoái*" trên tài khoản "*Vốn chủ sở hữu*" và được kết chuyển vào báo cáo kết quả hoạt động riêng vào cuối năm tài chính.

### 4.26 *Thuế thu nhập doanh nghiệp*

*Thuế thu nhập doanh nghiệp hiện hành*

Tài sản thuế thu nhập và thuế thu nhập phải nộp cho kỳ hiện hành và các kỳ trước được xác định bằng giá trị dự kiến được thu hồi từ (hoặc phải nộp cho) cơ quan thuế, áp dụng mức thuế suất và các luật thuế có hiệu lực vào ngày kết thúc kỳ kế toán.

Thuế thu nhập hiện hành được ghi nhận vào kết quả hoạt động riêng ngoại trừ trường hợp thuế thu nhập phát sinh liên quan đến một khoản mục được ghi thẳng vào vốn chủ sở hữu, trong trường hợp này, thuế thu nhập hiện hành cũng được ghi nhận trực tiếp vào vốn chủ sở hữu.

Ngân hàng chỉ được bù trừ các tài sản thuế thu nhập hiện hành và thuế thu nhập hiện hành phải trả khi Ngân hàng có quyền hợp pháp được bù trừ giữa tài sản thuế thu nhập hiện hành với thuế thu nhập hiện hành phải nộp và Ngân hàng dự định thanh toán thuế thu nhập hiện hành phải trả và tài sản thuế thu nhập hiện hành trên cơ sở thuần.

## 4. TÓM TẮT CÁC CHÍNH SÁCH KẾ TOÁN CHỦ YẾU (tiếp theo)

### 4.26 Thuế thu nhập doanh nghiệp (tiếp theo)

#### *Thuế thu nhập doanh nghiệp hiện hành (tiếp theo)*

Các báo cáo thuế của Ngân hàng sẽ chịu sự kiểm tra của cơ quan thuế. Do việc áp dụng luật và các quy định về thuế đối với các loại nghiệp vụ khác nhau có thể được giải thích theo nhiều cách khác nhau, số thuế được trình bày trên báo cáo tài chính riêng có thể sẽ bị thay đổi theo quyết định cuối cùng của cơ quan thuế.

#### *Thuế thu nhập doanh nghiệp hoãn lại*

Thuế thu nhập hoãn lại được xác định cho các khoản chênh lệch tạm thời tại ngày lập Báo cáo tình hình tài chính riêng giữa cơ sở tính thuế thu nhập của các tài sản và nợ phải trả và giá trị ghi sổ của chúng được trình bày trên báo cáo tài chính riêng.

Thuế thu nhập hoãn lại phải trả được ghi nhận cho tất cả những chênh lệch tạm thời chịu thuế, ngoại trừ:

- ▶ Thuế thu nhập hoãn lại phải trả phát sinh từ ghi nhận ban đầu của một tài sản hay nợ phải trả từ một giao dịch mà giao dịch này không có ảnh hưởng đến lợi nhuận kế toán và lợi nhuận tính thuế thu nhập (hoặc lỗ tính thuế) tại thời điểm phát sinh giao dịch.
- ▶ Các chênh lệch tạm thời chịu thuế gắn liền với các khoản đầu tư vào các công ty con, công ty liên kết và các khoản vốn góp liên doanh khi Ngân hàng có khả năng kiểm soát thời gian hoàn nhập khoản chênh lệch tạm thời và chắc chắn khoản chênh lệch tạm thời sẽ không được hoàn nhập trong tương lai có thể dự đoán.

Tài sản thuế thu nhập hoãn lại cần được ghi nhận cho tất cả các chênh lệch tạm thời được khấu trừ, giá trị được khấu trừ chuyển sang các năm sau của các khoản lỗ tính thuế và các khoản ưu đãi thuế chưa sử dụng, khi chắc chắn trong tương lai sẽ có lợi nhuận tính thuế để sử dụng những chênh lệch tạm thời được khấu trừ, các khoản lỗ tính thuế và các ưu đãi thuế chưa sử dụng này, ngoại trừ:

- ▶ Tài sản thuế hoãn lại phát sinh từ ghi nhận ban đầu của một tài sản hoặc nợ phải trả từ một giao dịch mà giao dịch này không có ảnh hưởng đến lợi nhuận kế toán và lợi nhuận tính thuế thu nhập (hoặc lỗ tính thuế) tại thời điểm phát sinh giao dịch.
- ▶ Đối với các chênh lệch tạm thời được khấu trừ phát sinh từ các khoản đầu tư vào các công ty con, công ty liên kết và các khoản vốn góp liên doanh, tài sản thuế thu nhập hoãn lại được ghi nhận khi chắc chắn là chênh lệch tạm thời sẽ được hoàn nhập trong tương lai có thể dự đoán được và có lợi nhuận chịu thuế để sử dụng được khoản chênh lệch tạm thời đó.

Giá trị ghi sổ của tài sản thuế thu nhập hoãn lại phải được xem xét lại vào ngày kết thúc kỳ kế toán riêng và phải giảm giá trị ghi sổ của tài sản thuế thu nhập hoãn lại đến mức bảo đảm chắc chắn có đủ lợi nhuận tính thuế cho phép lợi ích của một phần hoặc toàn bộ tài sản thuế thu nhập hoãn lại được sử dụng. Các tài sản thuế thu nhập hoãn lại chưa được ghi nhận trước đây được xem xét lại vào ngày kết thúc kỳ kế toán riêng và được ghi nhận khi chắc chắn có đủ lợi nhuận tính thuế trong tương lai để có thể sử dụng các tài sản thuế thu nhập hoãn lại chưa ghi nhận này.

Tài sản thuế thu nhập hoãn lại và thuế thu nhập hoãn lại phải trả được xác định theo thuế suất dự tính sẽ áp dụng cho kỳ kế toán khi tài sản được thu hồi hay nợ phải trả được thanh toán, dựa trên các mức thuế suất và luật thuế có hiệu lực vào ngày kết thúc kỳ kế toán riêng.

Thuế thu nhập hoãn lại được ghi nhận vào kết quả hoạt động riêng ngoại trừ trường hợp thuế thu nhập phát sinh liên quan đến một khoản mục được ghi thẳng vào vốn chủ sở hữu, trong trường hợp này, thuế thu nhập hoãn lại cũng được ghi nhận trực tiếp vào vốn chủ sở hữu.



# Ngân hàng Thương mại Cổ phần Việt Nam Thương Tín

THUYẾT MINH BÁO CÁO TÀI CHÍNH RIÊNG (tiếp theo)  
vào ngày 31 tháng 12 năm 2023 và cho năm tài chính kết thúc cùng ngày

B05/TCTD

## 4. TÓM TẮT CÁC CHÍNH SÁCH KẾ TOÁN CHỦ YẾU (tiếp theo)

### 4.26 Thuế thu nhập doanh nghiệp (tiếp theo)

*Thuế thu nhập doanh nghiệp hoãn lại (tiếp theo)*

Công ty chỉ được bù trừ các tài sản thuế thu nhập hoãn lại và thuế thu nhập hoãn lại phải trả khi Công ty có quyền hợp pháp được bù trừ giữa tài sản thuế thu nhập hiện hành với thuế thu nhập hiện hành phải nộp và các tài sản thuế thu nhập hoãn lại và thuế thu nhập hoãn lại phải trả này liên quan tới thuế thu nhập doanh nghiệp được quản lý bởi cùng một cơ quan thuế:

- ▶ đối với cùng một đơn vị chịu thuế; hoặc
- ▶ Công ty dự định thanh toán thuế thu nhập hiện hành phải nộp và tài sản thuế thu nhập hiện hành trên cơ sở thuần hoặc thu hồi tài sản đồng thời với việc thanh toán nợ phải trả trong từng kỳ tương lai khi các khoản trọng yếu của thuế thu nhập hoãn lại phải trả hoặc tài sản thuế thu nhập hoãn lại được thanh toán hoặc thu hồi.

### 4.27 Bù trừ

Tài sản tài chính và nợ phải trả tài chính được cản trừ và thể hiện giá trị ròng trên báo cáo tình hình tài chính riêng chỉ khi Ngân hàng có quyền hợp pháp để thực hiện việc cản trừ và Ngân hàng dự định thanh toán tài sản và nợ phải trả theo giá trị ròng hoặc việc tắt toán tài sản và nợ phải trả xảy ra đồng thời.

### 4.28 Lợi ích của nhân viên

#### 4.28.1 Trợ cấp nghỉ hưu

Nhân viên Ngân hàng khi nghỉ hưu sẽ được nhận trợ cấp về hưu từ Bảo hiểm Xã hội thuộc Bộ Lao động và Thương binh Xã hội. Ngân hàng sẽ phải đóng bảo hiểm xã hội cho mỗi nhân viên bằng 17,5% (riêng giai đoạn từ ngày 1 tháng 7 năm 2021 đến ngày 30 tháng 6 năm 2022 là 17%) lương cơ bản hàng tháng, phụ cấp lương và các khoản bổ sung khác. Ngoài ra, Ngân hàng không phải có một nghĩa vụ nào khác.

#### 4.28.2 Trợ cấp thôi việc

Theo Luật Lao động, Ngân hàng có nghĩa vụ chi trả trợ cấp thôi việc bằng một nửa tháng lương cho mỗi năm làm việc tính đến ngày 31 tháng 12 năm 2008 cộng với các trợ cấp khác (nếu có) cho những nhân viên tự nguyện thôi việc. Từ ngày 1 tháng 1 năm 2009, mức lương bình quân tháng được tính để thanh toán trợ cấp thôi việc sẽ căn cứ theo mức lương bình quân của sáu tháng gần nhất tính đến thời điểm người lao động thôi việc.

#### 4.28.3 Bảo hiểm thất nghiệp

Từ ngày 1 tháng 1 năm 2009, Ngân hàng có nghĩa vụ đóng bảo hiểm thất nghiệp với mức bằng 1% quỹ tiền lương, tiền công đóng bảo hiểm thất nghiệp của những người tham gia bảo hiểm thất nghiệp và trích 1% tiền lương, (riêng giai đoạn từ ngày 1 tháng 10 năm 2021 đến ngày 30 tháng 9 năm 2022 là 0%) tiền công hàng tháng đóng bảo hiểm thất nghiệp của từng người lao động để đóng cùng lúc vào Quỹ Bảo hiểm Thất nghiệp.

### 4.29 Báo cáo bộ phận

Một bộ phận là một hợp phần có thể xác định riêng biệt của Ngân hàng tham gia vào việc cung cấp các sản phẩm hoặc dịch vụ liên quan (bộ phận chia theo hoạt động kinh doanh), hoặc cung cấp sản phẩm hoặc dịch vụ trong một môi trường kinh tế cụ thể (bộ phận chia theo vùng địa lý), mỗi bộ phận này chịu rủi ro và thu được lợi ích khác biệt với các bộ phận khác. Ban Tổng Giám đốc xác định bộ phận theo khu vực địa lý của Ngân hàng dựa theo hoạt động kinh doanh của Ngân hàng.

## 4. TÓM TẮT CÁC CHÍNH SÁCH KẾ TOÁN CHỦ YẾU (tiếp theo)

### 4.30 Các bên liên quan

Các bên được coi là bên liên quan của Ngân hàng nếu một bên có khả năng, trực tiếp hoặc gián tiếp, kiểm soát bên kia hoặc gây ảnh hưởng đáng kể tới bên kia trong việc ra các quyết định tài chính và hoạt động, hoặc khi Ngân hàng và bên kia cùng chịu sự kiểm soát chung hoặc ảnh hưởng đáng kể chung. Các bên liên quan có thể là các công ty hoặc các cá nhân, bao gồm cả các thành viên mật thiết trong gia đình của họ.

### 4.31 Công cụ tài chính

Ngày 6 tháng 11 năm 2009, Bộ Tài chính đã ban hành Thông tư số 210/2009/TT-BTC hướng dẫn áp dụng Chuẩn mực Báo cáo Tài chính Quốc tế về trình bày báo cáo tài chính và thuyết minh thông tin đối với công cụ tài chính ("Thông tư 210") có hiệu lực cho các năm tài chính bắt đầu từ hoặc sau ngày 1 tháng 1 năm 2011.

Do Thông tư 210 chỉ quy định việc trình bày báo cáo tài chính và thuyết minh thông tin đối với công cụ tài chính, các khái niệm về tài sản tài chính, nợ phải trả tài chính và các khái niệm liên quan như được trình bày sau đây trên báo cáo tài chính riêng chỉ áp dụng đối với việc lập các thuyết minh này. Các khoản mục tài sản, nợ phải trả và vốn chủ sở hữu của Ngân hàng vẫn được ghi nhận và hạch toán theo các quy định hiện hành của các Chuẩn mực Kế toán Việt Nam, Hệ thống Kế toán các Tổ chức Tín dụng Việt Nam và các quy định pháp lý có liên quan đến việc lập và trình bày báo cáo tài chính riêng.

#### Tài sản tài chính

Các tài sản tài chính của Ngân hàng theo phạm vi của Thông tư 210 bao gồm tiền mặt, các khoản tiền gửi tại các tổ chức tín dụng khác, các khoản cho vay khách hàng và các tổ chức tín dụng khác, các khoản phải thu và các tài sản theo các hợp đồng phái sinh tiền tệ.

Theo Thông tư 210, tài sản tài chính được phân loại một cách phù hợp, cho mục đích thuyết minh trong báo cáo tài chính riêng, thành một trong các loại sau:

*Tài sản tài chính được ghi nhận theo giá trị hợp lý thông qua báo cáo kết quả hoạt động:*

Là một tài sản tài chính thỏa mãn một trong các điều kiện sau:

- a) Tài sản tài chính được phân loại vào nhóm nắm giữ để kinh doanh. Tài sản tài chính được phân loại vào nhóm chứng khoán nắm giữ để kinh doanh, nếu:
  - ✓ Được mua hoặc tạo ra chủ yếu cho mục đích bán lại/mua lại trong thời gian ngắn;
  - ✓ Có bằng chứng về việc kinh doanh công cụ đó nhằm mục đích thu lợi ngắn hạn; hoặc
  - ✓ Công cụ tài chính phái sinh (ngoại trừ các công cụ tài chính phái sinh được xác định là một hợp đồng bảo lãnh tài chính hoặc một công cụ phòng ngừa rủi ro hiệu quả).
- b) Tại thời điểm ghi nhận ban đầu, Ngân hàng xếp tài sản tài chính vào nhóm phản ánh theo giá trị hợp lý thông qua báo cáo kết quả hoạt động.

## 4. TÓM TẮT CÁC CHÍNH SÁCH KẾ TOÁN CHỦ YẾU (tiếp theo)

### 4.31 Công cụ tài chính (tiếp theo)

#### Tài sản tài chính (tiếp theo)

##### *Các khoản đầu tư nắm giữ đến ngày đáo hạn:*

Là các tài sản tài chính phi phái sinh với các khoản thanh toán cố định hoặc có thể xác định và có kỳ đáo hạn cố định mà Ngân hàng có ý định và có khả năng giữ đến ngày đáo hạn, ngoại trừ:

- a) Các tài sản tài chính mà tại thời điểm ghi nhận ban đầu đã được xếp vào nhóm ghi nhận theo giá trị hợp lý thông qua báo cáo kết quả hoạt động;
- b) Các tài sản tài chính đã được xếp vào nhóm sẵn sàng để bán;
- c) Các tài sản tài chính thỏa mãn định nghĩa về các khoản cho vay và phải thu.

##### *Tài sản sẵn sàng để bán:*

Là các tài sản tài chính phi phái sinh được xác định là sẵn sàng để bán hoặc không được phân loại là:

- a) Các khoản cho vay và các khoản phải thu;
- b) Các khoản đầu tư giữ đến ngày đáo hạn;
- c) Các tài sản tài chính ghi nhận theo giá trị hợp lý thông qua báo cáo kết quả hoạt động.

##### *Các khoản cho vay và phải thu:*

Là các tài sản tài chính phi phái sinh với các khoản thanh toán cố định hoặc có thể xác định và không được niêm yết trên thị trường, ngoại trừ:

- a) Các khoản mà Ngân hàng có ý định bán ngay hoặc sẽ bán trong tương lai gần được phân loại là tài sản nắm giữ vì mục đích kinh doanh, và cũng như các loại mà tại thời điểm ghi nhận ban đầu được đơn vị xếp vào nhóm ghi nhận theo giá trị hợp lý thông qua báo cáo kết quả hoạt động;
- b) Các khoản được Ngân hàng xếp vào nhóm sẵn sàng để bán tại thời điểm ghi nhận ban đầu; hoặc
- c) Các khoản mà người nắm giữ có thể không thu hồi được phần lớn giá trị đầu tư ban đầu, không phải do suy giảm chất lượng tín dụng, và được phân loại vào nhóm sẵn sàng để bán.

# Ngân hàng Thương mại Cổ phần Việt Nam Thương Tín

THUYẾT MINH BÁO CÁO TÀI CHÍNH RIÊNG (tiếp theo)  
vào ngày 31 tháng 12 năm 2023 và cho năm tài chính kết thúc cùng ngày

B05/TCTD

## 4. TÓM TẮT CÁC CHÍNH SÁCH KẾ TOÁN CHỦ YẾU (tiếp theo)

### 4.31 Công cụ tài chính (tiếp theo)

#### Nợ phải trả tài chính

Nợ phải trả tài chính của Ngân hàng theo phạm vi của Thông tư 210 bao gồm các khoản tiền gửi và vay Ngân hàng Nhà nước và các tổ chức tín dụng khác, tiền gửi của khách hàng và các khoản phải trả tài chính khác.

Theo Thông tư 210, nợ phải trả tài chính, cho mục đích thuyết minh trong báo cáo tài chính riêng, được phân loại một cách phù hợp thành:

*Các nợ phải trả tài chính được ghi nhận thông qua báo cáo kết quả hoạt động:*

Là một khoản nợ phải trả tài chính thỏa mãn một trong các điều kiện sau:

- a) Nợ phải trả tài chính được phân loại vào nhóm nắm giữ để kinh doanh. Nợ phải trả tài chính được phân loại vào nhóm chứng khoán nắm giữ để kinh doanh, nếu:
  - ✓ Được mua hoặc tạo ra chủ yếu cho mục đích bán lại/mua lại trong thời gian ngắn;
  - ✓ Có bằng chứng về việc kinh doanh công cụ đó nhằm mục đích thu lợi ngắn hạn; hoặc
  - ✓ Công cụ tài chính phái sinh (ngoại trừ các công cụ tài chính phái sinh được xác định là một hợp đồng bảo lãnh tài chính hoặc một công cụ phòng ngừa rủi ro hiệu quả).
- b) Tại thời điểm ghi nhận ban đầu, Ngân hàng xếp nợ phải trả tài chính vào nhóm phản ánh theo giá trị hợp lý thông qua báo cáo kết quả hoạt động.

*Các khoản nợ phải trả tài chính được xác định theo giá trị phân bổ:*

Các khoản nợ phải trả tài chính không được phân loại vào nhóm được ghi nhận thông qua báo cáo kết quả hoạt động sẽ được phân loại vào nhóm các khoản nợ phải trả tài chính được xác định theo giá trị phân bổ.

#### Bù trừ các tài sản và nợ phải trả tài chính

Các tài sản tài chính và nợ phải trả tài chính được bù trừ và giá trị thuần sẽ được trình bày trên Báo cáo tình hình tài chính riêng, nếu và chỉ nếu, Ngân hàng có quyền hợp pháp thực hiện việc bù trừ các giá trị đã được ghi nhận này và có ý định bù trừ trên cơ sở thuần, hoặc thu được các tài sản và thanh toán nợ phải trả đồng thời.

# Ngân hàng Thương mại Cổ phần Việt Nam Thương Tín

THUYẾT MINH BÁO CÁO TÀI CHÍNH RIÊNG (tiếp theo)  
vào ngày 31 tháng 12 năm 2023 và cho năm tài chính kết thúc cùng ngày

B05/TCTD

## 5. TIỀN MẶT

	Ngày 31 tháng 12 năm 2023 Triệu đồng	Ngày 31 tháng 12 năm 2022 Triệu đồng
Bằng VND	481.458	575.638
Bằng ngoại tệ	54.431	68.486
	<b>535.889</b>	<b>644.124</b>

## 6. TIỀN GỬI TẠI NGÂN HÀNG NHÀ NƯỚC VIỆT NAM (“NHNN”)

	Ngày 31 tháng 12 năm 2023 Triệu đồng	Ngày 31 tháng 12 năm 2022 Triệu đồng
Bằng VND	9.364.162	1.732.014
Bằng ngoại tệ	44.693	53.989
	<b>9.408.855</b>	<b>1.786.003</b>

Tiền gửi tại NHNN Việt Nam bao gồm tiền gửi thanh toán và dự trữ bắt buộc tại NHNN Việt Nam. Số dư bình quân tiền gửi thanh toán của Ngân hàng tại NHNN Việt Nam không thấp hơn số tiền phải dự trữ bắt buộc trong tháng. Số tiền dự trữ bắt buộc trong tháng được tính bằng số dư tiền gửi huy động bình quân của từng loại tiền gửi phải dự trữ bắt buộc trong tháng trước nhân với tỷ lệ dự trữ bắt buộc tương ứng.

Tỷ lệ dự trữ bắt buộc thực tế như sau:

	Ngày 31 tháng 12 năm 2023 %/năm	Ngày 31 tháng 12 năm 2022 %/năm
Tiền gửi không kỳ hạn và có kỳ hạn dưới 12 tháng bằng VND	3,00	3,00
Tiền gửi không kỳ hạn và có kỳ hạn dưới 12 tháng bằng ngoại tệ	8,00	8,00
Tiền gửi có kỳ hạn từ 12 tháng trở lên bằng VND	1,00	1,00
Tiền gửi có kỳ hạn từ 12 tháng trở lên bằng ngoại tệ	6,00	6,00

Lãi suất năm thực tế của tiền gửi tại NHNN Việt Nam như sau:

	Ngày 31 tháng 12 năm 2023 %/năm	Ngày 31 tháng 12 năm 2022 %/năm
Trong dự trữ bắt buộc bằng VND	0,50	0,50
Trong dự trữ bắt buộc bằng ngoại tệ	0,00	0,00
Vượt dự trữ bắt buộc bằng VND và ngoại tệ	0,00	0,00

# Ngân hàng Thương mại Cổ phần Việt Nam Thương Tín

THUYẾT MINH BÁO CÁO TÀI CHÍNH RIÊNG (tiếp theo)  
vào ngày 31 tháng 12 năm 2023 và cho năm tài chính kết thúc cùng ngày

B05/TCTD

## 7. TIỀN GỬI VÀ CHO VAY CÁC TỔ CHỨC TÍN DỤNG (“TCTD”) KHÁC

### 7.1 Tiền gửi tại các TCTD khác

	Ngày 31 tháng 12 năm 2023 Triệu đồng	Ngày 31 tháng 12 năm 2022 Triệu đồng
<b>Tiền gửi không kỳ hạn</b>	<b>342.998</b>	<b>347.631</b>
Bằng VND	52.682	38.404
Bằng ngoại tệ	290.316	309.227
<b>Tiền gửi có kỳ hạn</b>	<b>26.204.540</b>	<b>16.969.420</b>
Bằng VND (*)	23.830.000	14.923.420
Bằng ngoại tệ	2.374.540	2.046.000
	<b>26.547.538</b>	<b>17.317.051</b>

(\*) Bao gồm là khoản tiền gửi đối với một Quỹ tín dụng nhân dân bị kiểm soát đặc biệt với lãi suất 0% theo chủ trương của NHNN chi nhánh Sóc Trăng với số tiền 66.000 triệu đồng (ngày 31 tháng 12 năm 2022: 66.000 triệu đồng).

Mức lãi suất năm của các khoản tiền gửi tại các TCTD khác vào thời điểm cuối năm tài chính như sau:

	Ngày 31 tháng 12 năm 2023 %/năm	Ngày 31 tháng 12 năm 2022 %/năm
<b>Tiền gửi không kỳ hạn</b>		
- Bằng VND	0,00	0,00
- Bằng ngoại tệ	0,00	0,00
<b>Tiền gửi có kỳ hạn</b>		
- Bằng VND	0,00 - 3,70	0,00 - 8,80
- Bằng ngoại tệ	5,30 - 5,65	4,30 - 5,00

### 7.2 Cho vay các TCTD khác

	Ngày 31 tháng 12 năm 2023 Triệu đồng	Ngày 31 tháng 12 năm 2022 Triệu đồng
Bằng VND	-	<b>200.000</b>

Mức lãi suất năm của cho vay các TCTD khác vào thời điểm cuối năm tài chính như sau:

	Ngày 31 tháng 12 năm 2023 %/năm	Ngày 31 tháng 12 năm 2022 %/năm
Cho vay thương mại bằng VND	Không áp dụng	7,50

# Ngân hàng Thương mại Cổ phần Việt Nam Thương Tín

THUYẾT MINH BÁO CÁO TÀI CHÍNH RIÊNG (tiếp theo)  
vào ngày 31 tháng 12 năm 2023 và cho năm tài chính kết thúc cùng ngày

B05/TCTD

## 7. TIỀN GỬI VÀ CHO VAY CÁC TỔ CHỨC TÍN DỤNG (“TCTD”) KHÁC (tiếp theo)

### 7.3 Tình hình phân loại các khoản tiền gửi có kỳ hạn và cho vay các TCTD khác

	Ngày 31 tháng 12 năm 2023 Triệu đồng	Ngày 31 tháng 12 năm 2022 Triệu đồng
<b>Nợ đủ tiêu chuẩn</b>		
Tiền gửi có kỳ hạn	26.204.540	16.969.420
Cho vay các TCTD khác	-	200.000
	<b>26.204.540</b>	<b>17.169.420</b>

## 8. CHỨNG KHOÁN KINH DOANH

	Ngày 31 tháng 12 năm 2023 Triệu đồng	Ngày 31 tháng 12 năm 2022 Triệu đồng
<b>Chứng khoán nợ</b>		
Chứng chỉ tiền gửi do TCTD trong nước khác phát hành (*)	<b>1.076.343</b>	-

(\*) Chứng chỉ tiền gửi do TCTD trong nước khác phát hành có thời hạn từ 1 năm đến 2 năm, lãi suất từ 7,50%/năm đến 8,00%/năm, lãi trả định kỳ hằng năm và gốc trả vào ngày đáo hạn.

Tình trạng niêm yết của chứng khoán kinh doanh để bán tại thời điểm cuối năm tài chính như sau:

	Ngày 31 tháng 12 năm 2023 Triệu đồng	Ngày 31 tháng 12 năm 2022 Triệu đồng
<b>Chứng khoán nợ</b>		
- Chưa niêm yết	<b>1.076.343</b>	-

## 9. CÁC CÔNG CỤ TÀI CHÍNH PHÁI SINH VÀ CÁC TÀI SẢN TÀI CHÍNH KHÁC

	Tổng giá trị của hợp đồng (theo tỷ giá ngày hiệu lực hợp đồng) Triệu đồng	Giá trị ghi sổ kế toán ròng (theo tỷ giá tại ngày lập báo cáo)	
		Tài sản Triệu đồng	Nợ phải trả Triệu đồng
<b>Công cụ tài chính phái sinh tiền tệ tại ngày 31 tháng 12 năm 2023</b>			
Giao dịch kỳ hạn tiền tệ	975	5	-
Giao dịch hoán đổi tiền tệ	6.286.466	19.843	-
<b>Tổng cộng</b>	<b>6.287.441</b>	<b>19.848</b>	-
<b>Số thuần</b>		<b>19.848</b>	
<b>Công cụ tài chính phái sinh tiền tệ tại ngày 31 tháng 12 năm 2022</b>			
Giao dịch kỳ hạn tiền tệ	201.668	2.721	-
Giao dịch hoán đổi tiền tệ	2.667.874	16.898	-
	<b>2.869.542</b>	<b>19.619</b>	-
<b>Số thuần</b>		<b>19.619</b>	

# Ngân hàng Thương mại Cổ phần Việt Nam Thương Tín

THUYẾT MINH BÁO CÁO TÀI CHÍNH RIÊNG (tiếp theo)  
vào ngày 31 tháng 12 năm 2023 và cho năm tài chính kết thúc cùng ngày

B05/TCTD

## 10. CHO VAY KHÁCH HÀNG

	Ngày 31 tháng 12 năm 2023 Triệu đồng	Ngày 31 tháng 12 năm 2022 Triệu đồng
Cho vay các tổ chức kinh tế cá nhân trong nước	80.576.002	63.502.853
Các khoản trả thay khách hàng	2.725	2.725
Cho vay chiết khấu thương phiếu và các giấy tờ có giá	175.703	127.388
	<b>80.754.430</b>	<b>63.632.966</b>

Mức lãi suất năm của cho vay khách hàng vào thời điểm cuối năm như sau:

	Ngày 31 tháng 12 năm 2023 %/năm	Ngày 31 tháng 12 năm 2022 %/năm
Bằng VND	0,30 - 29,25	2,50 - 23,00
Bằng ngoại tệ	3,00 - 9,40	2,50 - 7,80

### 10.1 Phân tích chất lượng nợ cho vay

	Ngày 31 tháng 12 năm 2023 Triệu đồng	Ngày 31 tháng 12 năm 2022 Triệu đồng
Nợ đủ tiêu chuẩn	77.114.842	59.512.330
Nợ cần chú ý	1.568.456	1.796.347
Nợ dưới tiêu chuẩn	397.017	182.284
Nợ nghi ngờ	251.044	327.442
Nợ có khả năng mất vốn	1.423.071	1.814.563
	<b>80.754.430</b>	<b>63.632.966</b>

### 10.2 Phân tích dư nợ theo thời gian cho vay ban đầu

	Ngày 31 tháng 12 năm 2023		Ngày 31 tháng 12 năm 2022	
	Triệu đồng	%	Triệu đồng	%
Nợ ngắn hạn	50.433.686	62,45	32.096.231	50,44
Nợ trung hạn	12.850.110	15,92	9.280.998	14,58
Nợ dài hạn	17.470.634	21,63	22.255.737	34,98
	<b>80.754.430</b>	<b>100</b>	<b>63.632.966</b>	<b>100</b>



# Ngân hàng Thương mại Cổ phần Việt Nam Thương Tín

THUYẾT MINH BÁO CÁO TÀI CHÍNH RIÊNG (tiếp theo)  
vào ngày 31 tháng 12 năm 2023 và cho năm tài chính kết thúc cùng ngày

B05/TCTD

## 10. CHO VAY KHÁCH HÀNG (tiếp theo)

### 10.3 Phân tích dư nợ cho vay theo đối tượng khách hàng và theo loại hình doanh nghiệp

	Ngày 31 tháng 12 năm 2023		Ngày 31 tháng 12 năm 2022	
	Triệu đồng	%	Triệu đồng	%
Hộ kinh doanh, cá nhân	36.019.943	44,60	29.307.435	46,06
Công ty TNHH khác	26.863.238	33,27	20.236.627	31,80
Công ty cổ phần khác	16.588.494	20,54	12.309.588	19,34
Doanh nghiệp có vốn đầu tư nước ngoài	913.924	1,13	1.360.424	2,14
Công ty TNHH 1 thành viên do Nhà nước sở hữu 100% vốn điều lệ	227.058	0,28	329.161	0,52
Khác	141.773	0,18	89.731	0,14
	<b>80.754.430</b>	<b>100</b>	<b>63.632.966</b>	<b>100</b>

### 10.4 Phân tích dư nợ cho vay theo ngành kinh tế

	Ngày 31 tháng 12 năm 2023		Ngày 31 tháng 12 năm 2022	
	Triệu đồng	%	Triệu đồng	%
Hoạt động làm thuê các công việc trong hộ gia đình, sản xuất sản phẩm vật chất và dịch vụ tự tiêu dùng của hộ gia đình	36.019.943	44,61	29.307.435	46,06
Kinh doanh bất động sản	16.015.253	19,83	13.105.257	20,60
Bán buôn và bán lẻ; sửa chữa ô tô, mô tô, xe máy và xe có động cơ khác	8.465.055	10,48	5.639.993	8,86
Công nghiệp chế biến, chế tạo	3.368.050	4,17	3.885.496	6,11
Xây dựng	3.863.144	4,78	2.675.746	4,20
Dịch vụ lưu trú và ăn uống	2.692.589	3,33	2.322.174	3,65
Vận tải kho bãi	2.317.208	2,87	1.666.554	2,62
Hoạt động tài chính, ngân hàng và bảo hiểm	1.938.835	2,41	255.391	0,40
Các ngành nghề khác	6.074.353	7,52	4.774.920	7,50
	<b>80.754.430</b>	<b>100</b>	<b>63.632.966</b>	<b>100</b>

### 10.5 Phân tích dư nợ cho vay theo tiền tệ

	Ngày 31 tháng 12 năm 2023	Ngày 31 tháng 12 năm 2022
	Triệu đồng	Triệu đồng
Bằng VND	79.974.696	61.587.195
Bằng ngoại tệ	779.734	2.045.771
	<b>80.754.430</b>	<b>63.632.966</b>

# Ngân hàng Thương mại Cổ phần Việt Nam Thương Tín

THUYẾT MINH BÁO CÁO TÀI CHÍNH RIÊNG (tiếp theo)  
vào ngày 31 tháng 12 năm 2023 và cho năm tài chính kết thúc cùng ngày

B05/TCTD

## 11. DỰ PHÒNG RỦI RO TÍN DỤNG

Chi phí dự phòng rủi ro tín dụng trong năm bao gồm:

	<i>Thuyết minh</i>	<i>Năm 2023 Triệu đồng</i>	<i>Năm 2022 Triệu đồng</i>
Trích lập dự phòng cụ thể cho vay khách hàng	11	20.596	226.711
Trích lập dự phòng chung cho vay khách hàng	11	131.347	91.575
Hoàn nhập dự phòng chung cho chứng khoán nắm giữ đến ngày đáo hạn	12.2	(29.307)	(16.805)
Hoàn nhập dự phòng các tài sản có rủi ro tín dụng khác	15.4	(7.468)	(560)
		<b>115.168</b>	<b>300.921</b>

Kết quả phân loại nợ tại ngày 31 tháng 12 năm 2023 và dự phòng rủi ro các khoản cho vay khách hàng cần phải trích lập theo Thông tư 11 và theo Chính sách phân loại nợ và trích lập dự phòng rủi ro tín dụng của Ngân hàng như sau:

<i>Phân loại</i>	<i>Dư nợ Triệu đồng</i>	<i>Dự phòng cụ thể Triệu đồng</i>	<i>Dự phòng chung Triệu đồng</i>	<i>Tổng số dự phòng Triệu đồng</i>
Nợ đủ tiêu chuẩn	77.114.842	590	578.361	578.951
Nợ cần chú ý	1.568.456	21.171	11.763	32.934
Nợ dưới tiêu chuẩn	397.017	22.989	2.978	25.967
Nợ nghi ngờ	251.044	29.979	1.883	31.862
Nợ có khả năng mất vốn	1.423.071	108.158	-	108.158
	<b>80.754.430</b>	<b>182.887</b>	<b>594.985</b>	<b>777.872</b>

Thay đổi dự phòng rủi ro cho vay khách hàng trong năm tài chính kết thúc ngày 31 tháng 12 năm 2023 như sau:

	<i>Dự phòng cụ thể Triệu đồng</i>	<i>Dự phòng chung Triệu đồng</i>	<i>Tổng cộng Triệu đồng</i>
Số dư tại ngày 1 tháng 1 năm 2023	162.291	463.638	625.929
Trích lập dự phòng trong năm	20.596	131.347	151.943
<b>Số dư tại ngày 31 tháng 12 năm 2023</b>	<b>182.887</b>	<b>594.985</b>	<b>777.872</b>

Thay đổi dự phòng rủi ro cho vay khách hàng trong năm tài chính kết thúc ngày 31 tháng 12 năm 2022 như sau:

	<i>Dự phòng cụ thể Triệu đồng</i>	<i>Dự phòng chung Triệu đồng</i>	<i>Tổng cộng Triệu đồng</i>
Số dư tại ngày 1 tháng 1 năm 2022	545.629	372.063	917.692
Trích lập dự phòng trong năm	226.711	91.575	318.286
Sử dụng dự phòng để xử lý rủi ro	(610.049)	-	(610.049)
<b>Số dư tại ngày 31 tháng 12 năm 2022</b>	<b>162.291</b>	<b>463.638</b>	<b>625.929</b>

# Ngân hàng Thương mại Cổ phần Việt Nam Thương Tín

THUYẾT MINH BÁO CÁO TÀI CHÍNH RIÊNG (tiếp theo)  
vào ngày 31 tháng 12 năm 2023 và cho năm tài chính kết thúc cùng ngày

B05/TCTD

## 12. CHỨNG KHOÁN ĐẦU TƯ

	Ngày 31 tháng 12 năm 2023 Triệu đồng	Ngày 31 tháng 12 năm 2022 Triệu đồng
<b>Chứng khoán đầu tư sẵn sàng để bán</b>	<b>346.650</b>	<b>833.121</b>
Chứng khoán nợ Chính phủ	146.650	533.014
Chứng khoán nợ do TCTD trong nước phát hành	200.000	300.107
<b>Chứng khoán đầu tư giữ đến ngày đáo hạn</b>	<b>16.093.755</b>	<b>22.647.082</b>
Chứng khoán nợ Chính phủ	8.342.364	9.331.726
Chứng khoán nợ do TCTD trong nước phát hành	2.651.391	4.502.523
Chứng khoán nợ do TCKT trong nước phát hành	-	3.907.660
Chứng chỉ tiền gửi do TCTD trong nước phát hành	5.100.000	4.905.173
<b>Dự phòng giảm giá chứng khoán đầu tư</b>	<b>-</b>	<b>(29.307)</b>
Dự phòng chứng khoán đầu tư giữ đến ngày đáo hạn	-	(29.307)
	<b>16.440.405</b>	<b>23.450.896</b>

### 12.1 Chứng khoán đầu tư sẵn sàng để bán

	Ngày 31 tháng 12 năm 2023 Triệu đồng	Ngày 31 tháng 12 năm 2022 Triệu đồng
<b>Chứng khoán nợ</b>		
Trái phiếu Chính phủ (i)	146.650	533.014
Trái phiếu do TCTD trong nước khác phát hành (ii)	200.000	300.107
	<b>346.650</b>	<b>833.121</b>

(i) Trái phiếu Chính phủ có thời hạn 10 năm, lãi suất từ 2,30%/năm đến 2,40%/năm, lãi trả định kỳ hằng năm và gốc trả vào ngày đáo hạn.

(ii) Trái phiếu do các tổ chức tín dụng trong nước khác phát hành có thời hạn từ 7 năm, lãi suất từ 6,90%/năm, lãi trả định kỳ hằng năm và gốc trả vào ngày đáo hạn.

Ngân hàng đang sử dụng trái phiếu do các TCTD trong nước khác phát hành với tổng giá trị là 200.000 triệu đồng để đảm bảo cho các khoản vay tại các TCTD khác và để được cấp hạn mức cho các nghiệp vụ thực hiện với NHNN (Thuyết minh số 32.2).

Tình trạng niêm yết của chứng khoán nợ đầu tư sẵn sàng để bán tại thời điểm cuối năm tài chính như sau:

	Ngày 31 tháng 12 năm 2023 Triệu đồng	Ngày 31 tháng 12 năm 2022 Triệu đồng
<b>Trái phiếu Chính phủ</b>		
- Niêm yết	146.650	533.014
<b>Chứng khoán nợ do TCTD trong nước khác phát hành</b>		
- Chưa niêm yết	200.000	300.107
	<b>346.650</b>	<b>833.121</b>

# Ngân hàng Thương mại Cổ phần Việt Nam Thương Tín

THUYẾT MINH BÁO CÁO TÀI CHÍNH RIÊNG (tiếp theo)  
vào ngày 31 tháng 12 năm 2023 và cho năm tài chính kết thúc cùng ngày

B05/TCTD

## 12. CHỨNG KHOÁN ĐẦU TƯ (tiếp theo)

### 12.2 Chứng khoán đầu tư nắm giữ đến ngày đáo hạn

	Ngày 31 tháng 12 năm 2023 Triệu đồng	Ngày 31 tháng 12 năm 2022 Triệu đồng
<b>Chứng khoán nợ</b>		
Trái phiếu Chính phủ (i)	8.342.364	9.331.726
Trái phiếu do TCTD trong nước khác phát hành (ii)	2.651.391	4.502.523
Chứng chỉ tiền gửi do TCTD trong nước khác phát hành	5.100.000	4.905.173
Trái phiếu do TCKT khác trong nước phát hành	-	3.907.660
	<b>16.093.755</b>	<b>22.647.082</b>

- (i) Trái phiếu Chính phủ có thời hạn từ 10 năm đến 20 năm, lãi suất từ 2,10%/năm đến 3,60%/năm, lãi trả định kỳ hàng năm, gốc trả một lần vào ngày đáo hạn.
- (ii) Trái phiếu do TCTD khác trong nước phát hành có thời hạn từ 6 tháng đến 15 năm, lãi suất từ 3,00%/năm đến 11,25%/năm, lãi trả định kỳ hàng năm, gốc trả một lần vào ngày đáo hạn.

Trong đó, Ngân hàng đang sử dụng một số trái phiếu Chính phủ và trái phiếu do các TCTD trong nước khác phát hành với tổng giá trị lần lượt là 1.469.000 triệu đồng và 28.000 triệu đồng để đảm bảo cho các khoản vay tại các TCTD khác và để được cấp hạn mức cho các nghiệp vụ thực hiện với NHNN (Thuyết minh số 32.2).

Tình trạng niêm yết của chứng khoán đầu tư nắm giữ đến ngày đáo hạn tại thời điểm cuối năm tài chính như sau:

	Ngày 31 tháng 12 năm 2023		Ngày 31 tháng 12 năm 2022	
	Mệnh giá Triệu đồng	Giá trị ghi sổ Triệu đồng	Mệnh giá Triệu đồng	Giá trị ghi sổ Triệu đồng
<b>Trái phiếu Chính phủ</b>	<b>8.290.000</b>	<b>8.342.364</b>	<b>9.240.000</b>	<b>9.331.726</b>
- Niêm yết	8.290.000	8.342.364	9.240.000	9.331.726
<b>Trái phiếu do TCTD khác trong nước phát hành</b>	<b>2.638.000</b>	<b>2.651.391</b>	<b>4.488.000</b>	<b>4.502.523</b>
- Niêm yết	538.000	551.391	538.000	552.523
- Chưa niêm yết	2.100.000	2.100.000	3.950.000	3.950.000
<b>Chứng chỉ tiền gửi</b>	<b>5.100.000</b>	<b>5.100.000</b>	<b>4.905.000</b>	<b>4.905.173</b>
- Chưa niêm yết	5.100.000	5.100.000	4.905.000	4.905.173
<b>Trái phiếu do TCKT khác trong nước phát hành</b>	-	-	<b>3.923.000</b>	<b>3.907.660</b>
- Chưa niêm yết	-	-	3.923.000	3.907.660
	<b>16.028.000</b>	<b>16.093.755</b>	<b>22.556.000</b>	<b>22.647.082</b>

# Ngân hàng Thương mại Cổ phần Việt Nam Thương Tín

THUYẾT MINH BÁO CÁO TÀI CHÍNH RIÊNG (tiếp theo)  
vào ngày 31 tháng 12 năm 2023 và cho năm tài chính kết thúc cùng ngày

B05/TCTD

## 12. CHỨNG KHOÁN ĐẦU TƯ (tiếp theo)

### 12.2 Chứng khoán đầu tư nắm giữ đến ngày đáo hạn (tiếp theo)

Biến động dự phòng chứng khoán đầu tư nắm giữ đến ngày đáo hạn khác trong năm như sau:

	<i>Năm 2023</i> <i>Triệu đồng</i>	<i>Năm 2022</i> <i>Triệu đồng</i>
Số dư đầu năm	29.307	46.112
Hoàn nhập dự phòng trong năm	(29.307)	(16.805)
<b>Số dư cuối năm</b>	<b>-</b>	<b>29.307</b>

Phân tích chất lượng chứng khoán (ngoại trừ trái phiếu Chính phủ) theo nhóm nợ như sau:

	<i>Ngày 31 tháng 12</i> <i>năm 2023</i> <i>Triệu đồng</i>	<i>Ngày 31 tháng 12</i> <i>năm 2022</i> <i>Triệu đồng</i>
<b>Nợ đủ tiêu chuẩn</b>		
Chứng khoán đầu tư sẵn sàng để bán	200.000	300.107
Chứng khoán đầu tư giữ đến ngày đáo hạn	7.751.391	13.315.356
	<b>7.951.391</b>	<b>13.615.463</b>

## 13. GÓP VỐN, ĐẦU TƯ DÀI HẠN

Chi tiết các khoản đầu tư góp vốn dài hạn khác tại thời điểm 31 tháng 12 năm 2023 như sau:

	<i>Ngày 31 tháng 12</i> <i>năm 2023</i> <i>Triệu đồng</i>	<i>Ngày 31 tháng 12</i> <i>năm 2022</i> <i>Triệu đồng</i>
Đầu tư vào công ty con	5.000	5.000
Các khoản đầu tư dài hạn khác	1.400	1.400
	<b>6.400</b>	<b>6.400</b>
Dự phòng giảm giá đầu tư dài hạn	(2.386)	(6.284)
	<b>4.014</b>	<b>116</b>

Thay đổi dự phòng giảm giá góp vốn, đầu tư dài hạn trong năm như sau:

	<i>Năm 2023</i> <i>Triệu đồng</i>	<i>Năm 2022</i> <i>Triệu đồng</i>
<b>Số dư đầu năm</b>	<b>6.284</b>	<b>6.010</b>
(Hoàn nhập)/Trích lập dự phòng trong năm (Thuyết minh 29)	(3.898)	274
<b>Số dư cuối năm</b>	<b>2.386</b>	<b>6.284</b>

# Ngân hàng Thương mại Cổ phần Việt Nam Thương Tín

THUYẾT MINH BÁO CÁO TÀI CHÍNH RIÊNG (tiếp theo)

vào ngày 31 tháng 12 năm 2023 và cho năm tài chính kết thúc cùng ngày

B05/TCTD

## 14. TÀI SẢN CÓ ĐỊNH

### 14.1 Tài sản cố định hữu hình

Biến động của tài sản cố định hữu hình trong năm như sau:

	Nhà cửa, vật kiến trúc Triệu đồng	Thiết bị, dụng cụ quản lý Triệu đồng	Phương tiện vận tải Triệu đồng	Tài sản cố định hữu hình khác Triệu đồng	Tổng cộng Triệu đồng
<b>Nguyên giá</b>					
Ngày 1 tháng 1 năm 2023	676.260	263.280	166.694	32.752	1.138.986
Tặng do mua mới trong năm	1.274	9.401	-	-	10.675
Đầu tư xây dựng cơ bản hoàn thành	2.975	27.401	124	-	30.500
Thanh lý, nhượng bán	(25.370)	(1.118)	(6.270)	(280)	(33.038)
Giảm khác	-	-	-	(386)	(386)
Ngày 31 tháng 12 năm 2023	655.139	298.964	160.548	32.086	1.146.737
<b>Giá trị khấu hao lũy kế</b>					
Ngày 1 tháng 1 năm 2023	247.404	107.810	133.724	27.054	515.992
Khấu hao trong năm	24.734	32.061	4.912	706	62.413
Thanh lý, nhượng bán	(25.343)	(1.117)	(6.270)	(280)	(33.010)
Ngày 31 tháng 12 năm 2023	246.795	138.754	132.366	27.480	545.395
<b>Giá trị còn lại</b>					
Ngày 1 tháng 1 năm 2023	428.856	155.470	32.970	5.698	622.994
Ngày 31 tháng 12 năm 2023	408.344	160.210	28.182	4.606	601.342

Nguyên giá của tài sản cố định hữu hình đã khấu hao hết nhưng vẫn còn sử dụng tại ngày 31 tháng 12 năm 2023 là 265.843 triệu đồng (tại ngày 31 tháng 12 năm 2022 là 273.843 triệu đồng).

# Ngân hàng Thương mại Cổ phần Việt Nam Thương Tín

THUYẾT MINH BÁO CÁO TÀI CHÍNH RIÊNG (tiếp theo)  
vào ngày 31 tháng 12 năm 2023 và cho năm tài chính kết thúc cùng ngày

B05/TCTD

## 14. TÀI SẢN CÓ ĐỊNH (tiếp theo)

### 14.2 Tài sản cố định vô hình

Biến động của tài sản cố định vô hình trong năm như sau:

	Quyền sử dụng đất Triệu đồng	Phần mềm máy vi tính Triệu đồng	Tổng cộng Triệu đồng
<b>Nguyên giá</b>			
Ngày 1 tháng 1 năm 2023	59.600	325.628	385.228
Mua trong năm	-	851	851
Đầu tư xây dựng cơ bản hoàn thành	-	12.900	12.900
Ngày 31 tháng 12 năm 2023	<u>59.600</u>	<u>339.379</u>	<u>398.979</u>
<b>Giá trị hao mòn lũy kế</b>			
Ngày 1 tháng 1 năm 2023	-	155.051	155.051
Hao mòn trong năm	-	36.502	36.502
Ngày 31 tháng 12 năm 2023	<u>-</u>	<u>191.553</u>	<u>191.553</u>
<b>Giá trị còn lại</b>			
Ngày 1 tháng 1 năm 2023	<u>59.600</u>	<u>170.577</u>	<u>230.177</u>
Ngày 31 tháng 12 năm 2023	<u><u>59.600</u></u>	<u><u>147.826</u></u>	<u><u>207.426</u></u>

Nguyên giá của tài sản cố định vô hình đã khấu hao hết nhưng vẫn còn sử dụng tại ngày 31 tháng 12 năm 2023 là 2.380 triệu đồng (tại ngày 31 tháng 12 năm 2022 là 2.380 triệu đồng).

## 15. TÀI SẢN CÓ KHÁC

### 15.1 Các khoản phải thu

	Ngày 31 tháng 12 năm 2023 Triệu đồng	Ngày 31 tháng 12 năm 2022 Triệu đồng
Phải thu thư tín dụng trả chậm có điều khoản thanh toán ngay	309.805	9.174
Đặt cọc thuê văn phòng	55.228	50.838
Ký quỹ, thế chấp và cầm cố (i)	51.222	48.788
Tạm ứng cho nhân viên	25.192	18.694
Chi phí xây dựng cơ bản dở dang (ii)	35.834	17.739
Phải thu trong nghiệp vụ chuyển tiền	19.551	144.450
Tạm ứng xử lý tài sản đảm bảo	10.188	10.751
Tài sản thiếu chờ xử lý	10.796	-
Trả trước nhà cung cấp	9.490	37.837
Tài sản nhận cầm trừ chưa chuyển quyền	12.300	66.398
Đặt cọc chuyển nhượng bất động sản	-	1.808.000
Phải thu khác	29.786	20.351
	<u><b>569.392</b></u>	<u><b>2.233.020</b></u>
Dự phòng rủi ro các khoản phải thu	<u>(11.008)</u>	<u>(18.476)</u>
	<u><b>558.384</b></u>	<u><b>2.214.544</b></u>

# Ngân hàng Thương mại Cổ phần Việt Nam Thương Tín

THUYẾT MINH BÁO CÁO TÀI CHÍNH RIÊNG (tiếp theo)  
vào ngày 31 tháng 12 năm 2023 và cho năm tài chính kết thúc cùng ngày

B05/TCTD

## 15. TÀI SẢN CÓ KHÁC (tiếp theo)

### 15.1 Các khoản phải thu (tiếp theo)

(i) Ký quỹ, thế chấp và cầm cố:

	Ngày 31 tháng 12 năm 2023 Triệu đồng	Ngày 31 tháng 12 năm 2022 Triệu đồng
Ký quỹ tổ chức visa	50.011	48.788
Ký quỹ Master card	1.211	-
	<b>51.222</b>	<b>48.788</b>

(ii) Các chi phí xây dựng cơ bản dở dang tại ngày kết thúc kỳ kế toán:

	Ngày 31 tháng 12 năm 2023 Triệu đồng	Ngày 31 tháng 12 năm 2022 Triệu đồng
Phần mềm máy vi tính	23.104	11.887
Chi phí cải tạo	8.714	5.008
Tài sản khác	4.016	844
	<b>35.834</b>	<b>17.739</b>

Thay đổi khoản mục chi phí xây dựng cơ bản dở dang trong năm như sau:

	Năm 2023 Triệu đồng	Năm 2022 Triệu đồng
Số dư đầu năm	17.739	29.588
Tăng trong năm	113.695	24.069
Kết chuyển sang tài sản cố định hữu hình	(30.500)	(35.632)
Kết chuyển sang tài sản cố định vô hình	(12.900)	-
Chuyển sang chi phí chờ phân bổ	(52.200)	(286)
<b>Số dư cuối năm</b>	<b>35.834</b>	<b>17.739</b>

### 15.2 Các khoản lãi, phí phải thu

	Ngày 31 tháng 12 năm 2023 Triệu đồng	Ngày 31 tháng 12 năm 2022 Triệu đồng
Lãi phải thu từ cho vay	2.264.204	1.022.814
Lãi phải thu từ chứng khoán đầu tư	339.131	538.840
Lãi phải thu từ tiền gửi và cho vay các TCTD khác	103.176	87.934
Lãi và phí phải thu từ giao dịch hoán đổi	1.038	1.685
	<b>2.707.549</b>	<b>1.651.273</b>



# Ngân hàng Thương mại Cổ phần Việt Nam Thương Tín

THUYẾT MINH BÁO CÁO TÀI CHÍNH RIÊNG (tiếp theo)  
vào ngày 31 tháng 12 năm 2023 và cho năm tài chính kết thúc cùng ngày

B05/TCTD

## 15. TÀI SẢN CÓ KHÁC (tiếp theo)

### 15.3 Tài sản Có khác

	Ngày 31 tháng 12 năm 2023 Triệu đồng	Ngày 31 tháng 12 năm 2022 Triệu đồng
Chi phí chờ phân bổ (i)	119.499	130.567
Tài sản nhận cản trừ (ii)	13.576	13.576
Công cụ, dụng cụ	8.824	8.677
Tài sản Có khác	36.037	10.096
	<b>177.936</b>	<b>162.916</b>

(i) Thay đổi khoản mục chi phí chờ phân bổ trong năm như sau:

	Năm 2023 Triệu đồng	Năm 2022 Triệu đồng
Số dư đầu năm	130.567	57.538
Tăng trong năm	811.760	522.217
Phân bổ trong năm	(822.828)	(449.188)
<b>Số dư cuối năm</b>	<b>119.499</b>	<b>130.567</b>

(ii) Chi tiết tài sản nhận cản trừ đã chuyển quyền sở hữu cho Ngân hàng và đang chờ xử lý bao gồm:

	Ngày 31 tháng 12 năm 2023 Triệu đồng	Ngày 31 tháng 12 năm 2022 Triệu đồng
Bất động sản	<b>13.576</b>	<b>13.576</b>

### 15.4 Dự phòng rủi ro cho các tài sản Có nội bảng khác

Số dư dự phòng rủi ro cho các tài sản Có nội bảng khác bao gồm:

	Ngày 31 tháng 12 năm 2023 Triệu đồng	Ngày 31 tháng 12 năm 2022 Triệu đồng
Dự phòng tài sản Có khác		
- Tạm ứng xử lý tài sản đảm bảo	10.188	10.188
- Dự phòng tài sản Có khác	820	8.288
	<b>11.008</b>	<b>18.476</b>

Thay đổi dự phòng rủi ro cho các tài sản Có nội bảng khác trong năm như sau:

	Năm 2023 Triệu đồng	Năm 2022 Triệu đồng
<b>Số dư đầu năm</b>	<b>18.476</b>	<b>19.036</b>
Hoàn nhập dự phòng rủi ro cho các tài sản có rủi ro tín dụng	(7.468)	(560)
<b>Số dư cuối năm</b>	<b>11.008</b>	<b>18.476</b>

# Ngân hàng Thương mại Cổ phần Việt Nam Thương Tín

THUYẾT MINH BÁO CÁO TÀI CHÍNH RIÊNG (tiếp theo)  
vào ngày 31 tháng 12 năm 2023 và cho năm tài chính kết thúc cùng ngày

B05/TCTD

## 16. CÁC KHOẢN NỢ CHÍNH PHỦ VÀ NGÂN HÀNG NHÀ NƯỚC

	Ngày 31 tháng 12 năm 2023 Triệu đồng	Ngày 31 tháng 12 năm 2022 Triệu đồng
Bằng VND	<b>9.020</b>	<b>1.266.389</b>

Các khoản nợ Chính phủ và NHNN tại thời điểm cuối năm là khoản vay NHNN theo gói 30.000 tỷ đồng hỗ trợ bất động sản với lãi suất là 3,50%/năm (ngày 31 tháng 12 năm 2022: 3,50%/năm).

## 17. TIỀN GỬI VÀ VAY CÁC TCTD KHÁC

### 17.1 Tiền gửi của các TCTD khác

	Ngày 31 tháng 12 năm 2023 Triệu đồng	Ngày 31 tháng 12 năm 2022 Triệu đồng
<b>Tiền gửi không kỳ hạn</b>	<b>1.144</b>	<b>824</b>
Bằng VND	1.144	824
<b>Tiền gửi có kỳ hạn</b>	<b>23.138.340</b>	<b>18.676.620</b>
Bằng VND	20.763.800	15.979.620
Bằng USD	2.374.540	2.697.000
	<b>23.139.484</b>	<b>18.677.444</b>

Mức lãi suất năm của các khoản tiền gửi của các TCTD khác vào thời điểm cuối năm tài chính như sau:

	Ngày 31 tháng 12 năm 2023 %/năm	Ngày 31 tháng 12 năm 2022 %/năm
Tiền gửi không kỳ hạn bằng VND	0,00 - 0,30	0,00 - 1,00
Tiền gửi có kỳ hạn bằng VND	0,50 - 3,65	3,90 - 10,00
Tiền gửi có kỳ hạn bằng USD	5,10 - 5,70	4,50 - 4,90

### 17.2 Vay các TCTD khác

	Ngày 31 tháng 12 năm 2023 Triệu đồng	Ngày 31 tháng 12 năm 2022 Triệu đồng
Bằng VND	3.001.953	1.105.213
Bằng USD	480.337	602.051
	<b>3.482.290</b>	<b>1.707.264</b>

Mức lãi suất năm của các khoản tiền vay các TCTD khác vào thời điểm cuối năm tài chính như sau:

	Ngày 31 tháng 12 năm 2023 %/năm	Ngày 31 tháng 12 năm 2022 %/năm
Bằng VND	5,92 - 6,57	3,63 - 10,50
Bằng USD	5,99 - 6,89	4,34 - 5,51

# Ngân hàng Thương mại Cổ phần Việt Nam Thương Tín

THUYẾT MINH BÁO CÁO TÀI CHÍNH RIÊNG (tiếp theo)  
vào ngày 31 tháng 12 năm 2023 và cho năm tài chính kết thúc cùng ngày

B05/TCTD

## 18. TIỀN GỬI CỦA KHÁCH HÀNG

### 18.1 Thuyết minh theo loại hình tiền gửi

	Ngày 31 tháng 12 năm 2023 Triệu đồng	Ngày 31 tháng 12 năm 2022 Triệu đồng
<b>Tiền gửi không kỳ hạn</b>	<b>7.412.937</b>	<b>5.181.811</b>
Tiền gửi không kỳ hạn bằng VND	7.334.876	5.060.653
Tiền gửi không kỳ hạn bằng ngoại tệ	78.061	121.158
<b>Tiền gửi có kỳ hạn</b>	<b>8.187.198</b>	<b>9.421.655</b>
Tiền gửi có kỳ hạn bằng VND	8.117.101	9.398.405
Tiền gửi có kỳ hạn bằng ngoại tệ	70.097	23.250
<b>Tiền gửi tiết kiệm</b>	<b>74.295.928</b>	<b>61.273.532</b>
Tiền gửi tiết kiệm bằng VND	73.971.001	60.619.960
Tiền gửi tiết kiệm bằng ngoại tệ	324.927	653.572
<b>Tiền gửi ký quỹ</b>	<b>91.550</b>	<b>95.490</b>
Tiền gửi ký quỹ bằng VND	91.542	95.482
Tiền gửi ký quỹ bằng ngoại tệ	8	8
<b>Tiền gửi vốn chuyên dùng</b>	<b>13.198</b>	<b>16.322</b>
Tiền gửi vốn chuyên dùng bằng VND	635	2.032
Tiền gửi vốn chuyên dùng bằng ngoại tệ	12.563	14.290
	<b>90.000.811</b>	<b>75.988.810</b>

Mức lãi suất năm của các khoản tiền gửi của khách hàng tại thời điểm cuối năm tài chính như sau:

	Ngày 31 tháng 12 năm 2023 %/năm	Ngày 31 tháng 12 năm 2022 %/năm
Tiền gửi không kỳ hạn bằng VND	0,00 - 0,50	0,00 - 0,60
Tiền gửi không kỳ hạn bằng ngoại tệ	0,00	0,00
Tiền gửi có kỳ hạn bằng VND	0,00 - 11,80	0,50 - 11,80
Tiền gửi có kỳ hạn bằng ngoại tệ	0,00	0,00
Tiền gửi tiết kiệm có kỳ hạn bằng VND	0,50 - 12,50	0,50 - 12,50
Tiền gửi tiết kiệm có kỳ hạn bằng ngoại tệ	0,00	0,00
Tiền gửi ký quỹ bằng VND	0,00 - 10,70	0,00 - 10,70
Tiền gửi ký quỹ bằng ngoại tệ	0,00	0,00
Tiền gửi vốn chuyên dùng bằng VND	0,00 - 0,30	0,00 - 0,50
Tiền gửi vốn chuyên dùng bằng ngoại tệ	0,00	0,00

# Ngân hàng Thương mại Cổ phần Việt Nam Thương Tín

THUYẾT MINH BÁO CÁO TÀI CHÍNH RIÊNG (tiếp theo)  
vào ngày 31 tháng 12 năm 2023 và cho năm tài chính kết thúc cùng ngày

B05/TCTD

## 18. TIỀN GỬI CỦA KHÁCH HÀNG (tiếp theo)

### 18.2 Thuyết minh theo đối tượng khách hàng, loại hình doanh nghiệp

	Ngày 31 tháng 12 năm 2023		Ngày 31 tháng 12 năm 2022	
	Triệu đồng	%	Triệu đồng	%
<b>Tiền gửi của tổ chức kinh tế</b>	<b>10.799.442</b>	<b>12,00</b>	<b>12.139.165</b>	<b>15,97</b>
Công ty cổ phần khác	4.655.181	5,17	5.766.103	7,59
Công ty TNHH khác	3.535.046	3,93	3.739.886	4,92
Công ty Nhà nước	961.829	1,07	772.391	1,02
Đơn vị hành chính sự nghiệp, Đảng, đoàn thể và hiệp hội	689.489	0,77	686.499	0,90
Doanh nghiệp có vốn đầu tư nước ngoài	213.975	0,24	212.341	0,28
Hợp tác xã và liên hiệp hợp tác xã	139.886	0,16	135.110	0,18
Công ty TNHH 2 thành viên trở lên có phần vốn góp của Nhà nước trên 50% vốn điều lệ hoặc Nhà nước giữ quyền chi phối	67.117	0,07	77.834	0,09
Công ty TNHH 1 thành viên do Nhà nước sở hữu 100% vốn điều lệ	35.119	0,04	29.504	0,04
Doanh nghiệp tư nhân	1.326	0,00	1.909	0,00
Công ty hợp danh	685	0,00	704	0,00
Công ty cổ phần có vốn cổ phần của Nhà nước chiếm trên 50% vốn điều lệ hoặc tổng số cổ phần có quyền biểu quyết hoặc Nhà nước giữ quyền chi phối đối với công ty trong điều lệ của công ty	288	0,00	20.610	0,03
Khác	499.501	0,55	696.274	0,92
<b>Tiền gửi của cá nhân</b>	<b>79.201.369</b>	<b>88,00</b>	<b>63.849.645</b>	<b>84,03</b>
	<b>90.000.811</b>	<b>100</b>	<b>75.988.810</b>	<b>100</b>

## 19. PHÁT HÀNH GIẤY TỜ CÓ GIÁ

Phát hành giấy tờ có giá theo loại hình giấy tờ có giá như sau:

	Ngày 31 tháng 12 năm 2023 Triệu đồng	Ngày 31 tháng 12 năm 2022 Triệu đồng
Chứng chỉ tiền gửi dưới 1 năm	8.020.000	2.480.000
Chứng chỉ tiền gửi từ 1 năm	-	300.000
Trái phiếu trên 5 năm	3.531.170	2.342.170
	<b>11.551.170</b>	<b>5.122.170</b>

Mức lãi suất hàng năm của giấy tờ có giá đã phát hành tại thời điểm cuối năm như sau:

	Ngày 31 tháng 12 năm 2023 (%)	Ngày 31 tháng 12 năm 2022 (%)
Chứng chỉ tiền gửi dưới 1 năm	5,80 - 10,50	4,20 - 10,00
Chứng chỉ tiền gửi trên 1 năm đến 5 năm	Không áp dụng	4,20
Trái phiếu trên 5 năm	7,45 - 10,10	7,37 - 9,90

# Ngân hàng Thương mại Cổ phần Việt Nam Thương Tín

THUYẾT MINH BÁO CÁO TÀI CHÍNH RIÊNG (tiếp theo)  
vào ngày 31 tháng 12 năm 2023 và cho năm tài chính kết thúc cùng ngày

B05/TCTD

## 20. CÁC KHOẢN NỢ KHÁC

### 20.1 Các khoản lãi, phí phải trả

	Ngày 31 tháng 12 năm 2023 Triệu đồng	Ngày 31 tháng 12 năm 2022 Triệu đồng
Lãi phải trả cho tiền gửi	2.460.277	1.904.884
Lãi phải trả từ phát hành giấy tờ có giá	432.258	138.310
Lãi phải trả cho tiền vay	17.767	15.737
Lãi và phí phải trả khác	19.296	5.580
	<b>2.929.598</b>	<b>2.064.511</b>

### 20.2 Các khoản phải trả và công nợ khác

	Ngày 31 tháng 12 năm 2023 Triệu đồng	Ngày 31 tháng 12 năm 2022 Triệu đồng
<b>Các khoản phải trả nội bộ</b>	<b>107.207</b>	<b>151.910</b>
Các khoản phải trả công nhân viên	34.924	90.639
Quý khen thưởng, phúc lợi (i)	72.283	61.271
<b>Các khoản phải trả bên ngoài</b>	<b>146.848</b>	<b>61.460</b>
Thuế và các khoản phải trả Nhà nước	81.811	25.568
Các khoản chờ thanh toán	45.288	12.049
Thu nhập từ phí bảo lãnh chờ phân bổ	11.177	6.222
Phải trả trong nghiệp vụ chuyển tiền	5.252	1.361
Các khoản phải trả khác	3.320	16.260
	<b>254.055</b>	<b>213.370</b>

(i) Biến động tăng/(giảm) của Quý khen thưởng phúc lợi trong năm như sau:

	Năm 2023 Triệu đồng	Năm 2022 Triệu đồng
<b>Số dư đầu năm</b>	<b>61.271</b>	<b>95.394</b>
Trích lập quỹ trong năm	17.999	-
Sử dụng quỹ trong năm	(6.987)	(34.123)
<b>Số dư cuối năm</b>	<b>72.283</b>	<b>61.271</b>

# Ngân hàng Thương mại Cổ phần Việt Nam Thương Tín

THUYẾT MINH BÁO CÁO TÀI CHÍNH RIÊNG (tiếp theo)  
vào ngày 31 tháng 12 năm 2023 và cho năm tài chính kết thúc cùng ngày

B05/TCTD

## 21. TÌNH HÌNH THỰC HIỆN NGHĨA VỤ VỚI NGÂN SÁCH NHÀ NƯỚC

	Ngày 1 tháng 1 năm 2023 Triệu đồng	Phát sinh trong năm		Ngày 31 tháng 12 năm 2023 Triệu đồng
		Số phải nộp Triệu đồng	Số đã nộp Triệu đồng	
Thuế giá trị gia tăng	1.411	14.875	(14.916)	1.370
Thuế thu nhập doanh nghiệp	21.108	165.079	(108.743)	77.444
Thuế thu nhập cá nhân	3.049	38.371	(38.423)	2.997
Các loại thuế khác	-	10.944	(10.944)	-
	<b>25.568</b>	<b>229.269</b>	<b>(173.026)</b>	<b>81.811</b>

### 21.1 Thuế thu nhập doanh nghiệp

Ngân hàng có nghĩa vụ nộp thuế thu nhập doanh nghiệp ("TNDN") là 20% trên tổng lợi nhuận chịu thuế.

Các báo cáo thuế của Ngân hàng sẽ chịu sự kiểm tra của cơ quan thuế. Do việc áp dụng luật và các quy định về thuế đối với các loại nghiệp vụ khác nhau có thể được giải thích theo nhiều cách khác nhau, số thuế được trình bày trên báo cáo tài chính riêng có thể sẽ thay đổi theo quyết định cuối cùng của cơ quan thuế.

Thuế thu nhập doanh nghiệp hiện hành phải trả được xác định dựa trên thu nhập chịu thuế trong năm kế toán. Thu nhập chịu thuế khác với thu nhập được báo cáo trong báo cáo kết quả hoạt động riêng vì thu nhập chịu thuế không bao gồm các khoản mục thu nhập được tính thuế hay chi phí được khấu trừ trong các năm khác do có sự khác biệt giữa việc ghi nhận theo chính sách kế toán của Ngân hàng và các quy định thuế hiện hành, và cũng không bao gồm các khoản mục không phải chịu thuế hay không được khấu trừ cho mục đích tính thuế. Thuế thu nhập doanh nghiệp hiện hành phải trả của Ngân hàng được tính theo thuế suất đã ban hành đến ngày kết thúc năm tài chính.

Chi phí thuế TNDN hiện hành trong năm được ước tính như sau:

	Năm 2023 Triệu đồng	Năm 2022 Triệu đồng
<b>Tổng lợi nhuận trước thuế</b>	<b>811.945</b>	<b>656.858</b>
Thuế TNDN theo thuế suất áp dụng cho Ngân hàng (20%)	162.389	131.372
<b>Điều chỉnh tăng</b>	<b>2.690</b>	<b>2.113</b>
Chi phí không được khấu trừ	2.690	2.039
Dự phòng thiếu trong những năm trước	-	74
<b>Chi phí thuế TNDN hiện hành</b>	<b>165.079</b>	<b>133.485</b>

# Ngân hàng Thương mại Cổ phần Việt Nam Thương Tín

B05/TCTD

THUYẾT MINH BÁO CÁO TÀI CHÍNH RIÊNG (tiếp theo)  
vào ngày 31 tháng 12 năm 2023 và cho năm tài chính kết thúc cùng ngày

## 22. VỐN VÀ CÁC QUỸ

### 22.1 Báo cáo tình hình thay đổi vốn chủ sở hữu

Tình hình thay đổi vốn chủ sở hữu của Ngân hàng trong năm như sau:

	Vốn cổ phần Triệu đồng	Quỹ dự trữ bổ sung vốn điều lệ Triệu đồng	Quỹ dự phòng tài chính Triệu đồng	Lợi nhuận chưa phân phối Triệu đồng	Tổng cộng Triệu đồng
<b>Ngày 1 tháng 1 năm 2023</b>	4.776.827	134.122	264.648	1.091.195	6.266.792
Lợi nhuận thuần trong năm	-	-	-	646.866	646.866
Trích lập quỹ	-	32.343	64.687	(97.030)	-
Trích quỹ khen thưởng, phúc lợi	-	-	-	(17.999)	(17.999)
<b>Ngày 31 tháng 12 năm 2023</b>	<b>4.776.827</b>	<b>166.465</b>	<b>329.335</b>	<b>1.623.032</b>	<b>6.895.659</b>

### 22.2 Vốn cổ phần

	Ngày 31 tháng 12 năm 2023		Ngày 31 tháng 12 năm 2022	
	Số cổ phiếu	Giá trị Triệu đồng	Số cổ phiếu	Giá trị Triệu đồng
<b>Số cổ phiếu được phép phát hành</b>	<b>477.682.669</b>	<b>4.776.827</b>	<b>477.682.669</b>	<b>4.776.827</b>
<b>Số cổ phiếu đã phát hành</b>	<b>477.682.669</b>	<b>4.776.827</b>	<b>477.682.669</b>	<b>4.776.827</b>
Cổ phiếu phổ thông	477.682.669	4.776.827	477.682.669	4.776.827
<b>Số cổ phiếu hiện đang lưu hành</b>	<b>477.682.669</b>	<b>4.776.827</b>	<b>477.682.669</b>	<b>4.776.827</b>
Cổ phiếu phổ thông	477.682.669	4.776.827	477.682.669	4.776.827

Mệnh giá mỗi cổ phiếu phổ thông của Ngân hàng là 10.000 đồng.

# Ngân hàng Thương mại Cổ phần Việt Nam Thương Tín

THUYẾT MINH BÁO CÁO TÀI CHÍNH RIÊNG (tiếp theo)  
vào ngày 31 tháng 12 năm 2023 và cho năm tài chính kết thúc cùng ngày

B05/TCTD

## 23. THU NHẬP LÃI VÀ CÁC KHOẢN THU NHẬP TƯƠNG TỰ

	<i>Năm 2023</i> <i>Triệu đồng</i>	<i>Năm 2022</i> <i>Triệu đồng</i>
Thu nhập lãi cho vay khách hàng	7.883.096	5.120.087
Thu lãi từ hoạt động đầu tư chứng khoán	888.460	1.444.335
Thu nhập lãi tiền gửi	898.762	492.538
Thu phí từ nghiệp vụ bảo lãnh	8.661	17.745
Thu khác từ hoạt động tín dụng	81.936	42.723
	<b>9.760.915</b>	<b>7.117.428</b>

## 24. CHI PHÍ LÃI VÀ CÁC CHI PHÍ TƯƠNG TỰ

	<i>Năm 2023</i> <i>Triệu đồng</i>	<i>Năm 2022</i> <i>Triệu đồng</i>
Trả lãi tiền gửi	7.057.083	4.735.962
Trả lãi phát hành giấy tờ có giá	625.097	458.535
Trả lãi tiền vay	69.309	98.323
Chi phí khác từ hoạt động tín dụng	9.592	13.744
	<b>7.761.081</b>	<b>5.306.564</b>

## 25. LÃI THUẦN TỪ HOẠT ĐỘNG DỊCH VỤ

	<i>Năm 2023</i> <i>Triệu đồng</i>	<i>Năm 2022</i> <i>Triệu đồng</i>
<b>Thu nhập từ hoạt động dịch vụ</b>	<b>189.796</b>	<b>201.719</b>
Thu từ dịch vụ thanh toán	79.728	68.595
Dịch vụ thẻ	67.568	80.176
Thu từ hoạt động dịch vụ	15.423	12.811
Thu khác	27.077	40.137
<b>Chi phí hoạt động dịch vụ</b>	<b>(95.857)</b>	<b>(83.482)</b>
Chi về dịch vụ thẻ	(61.033)	(61.745)
Chi về dịch vụ thanh toán	(17.068)	(12.955)
Chi về dịch vụ tư vấn	(6.853)	(3.634)
Cước phí bưu điện, mạng viễn thông	(193)	(436)
Chi khác	(10.710)	(4.712)
<b>Lãi thuần từ hoạt động dịch vụ</b>	<b>93.939</b>	<b>118.237</b>



# Ngân hàng Thương mại Cổ phần Việt Nam Thương Tín

THUYẾT MINH BÁO CÁO TÀI CHÍNH RIÊNG (tiếp theo)  
vào ngày 31 tháng 12 năm 2023 và cho năm tài chính kết thúc cùng ngày

B05/TCTD

## 26. LÃI THUẦN TỪ HOẠT ĐỘNG KINH DOANH NGOẠI HỐI

	<i>Năm 2023</i> <i>Triệu đồng</i>	<i>Năm 2022</i> <i>Triệu đồng</i>
<b>Thu nhập từ hoạt động kinh doanh ngoại hối</b>	<b>197.562</b>	<b>198.804</b>
Thu từ kinh doanh ngoại tệ giao ngay	73.172	101.453
Thu từ các công cụ tài chính phái sinh tiền tệ	124.390	97.351
<b>Chi phí từ hoạt động kinh doanh ngoại hối</b>	<b>(132.267)</b>	<b>(143.194)</b>
Chi về kinh doanh ngoại tệ giao ngay	(51.800)	(58.975)
Chi về công cụ tài chính phái sinh tiền tệ	(80.467)	(84.219)
	<b>65.295</b>	<b>55.610</b>

## 27. LÃI THUẦN TỪ MUA BÁN CHỨNG KHOÁN ĐẦU TƯ

	<i>Năm 2023</i> <i>Triệu đồng</i>	<i>Năm 2022</i> <i>Triệu đồng</i>
Thu nhập từ mua bán chứng khoán đầu tư	79.782	63.287
Chi phí về mua bán chứng khoán đầu tư	(2.134)	(1.620)
	<b>77.648</b>	<b>61.667</b>

## 28. LÃI THUẦN TỪ HOẠT ĐỘNG KHÁC

	<i>Năm 2023</i> <i>Triệu đồng</i>	<i>Năm 2022</i> <i>Triệu đồng</i>
<b>Thu nhập từ hoạt động khác</b>	<b>161.312</b>	<b>277.188</b>
Thu từ các khoản nợ đã xử lý rủi ro	149.750	106.283
Thu nhập từ đặt cọc chuyển nhượng	8.604	169.800
Thu nhập từ thanh lý TSCĐ	1.966	-
Thu nhập khác	992	1.105
<b>Chi phí hoạt động khác</b>	<b>(10.665)</b>	<b>(2.488)</b>
Chi phí từ hoạt động khác	(10.637)	(2.488)
Chi phí thanh lý TSCĐ	(28)	-
	<b>150.647</b>	<b>274.700</b>

# Ngân hàng Thương mại Cổ phần Việt Nam Thương Tín

THUYẾT MINH BÁO CÁO TÀI CHÍNH RIÊNG (tiếp theo)  
vào ngày 31 tháng 12 năm 2023 và cho năm tài chính kết thúc cùng ngày

B05/TCTD

## 29. CHI PHÍ HOẠT ĐỘNG

	Năm 2023 Triệu đồng	Năm 2022 Triệu đồng
<b>Chi phí cho nhân viên</b>	<b>660.895</b>	<b>661.809</b>
- Chi lương và phụ cấp	522.527	538.501
- Các khoản chi đóng góp theo lương	57.501	51.917
- Chi trợ cấp khác	80.867	71.391
<b>Chi về tài sản</b>	<b>422.160</b>	<b>350.666</b>
- Chi phí thuê tài sản	183.125	159.377
- Bảo dưỡng và sửa chữa tài sản	126.522	71.885
- Khấu hao và hao mòn tài sản cố định	98.915	99.952
- Mua sắm công cụ lao động	12.027	17.592
- Chi nộp thuế và các khoản phí và lệ phí	1.571	1.860
<b>Chi phí hoạt động khác</b>	<b>377.195</b>	<b>350.824</b>
- Chi nộp phí bảo hiểm tiền gửi của khách hàng	101.773	89.167
- Chi phí quảng cáo, tiếp thị	57.953	53.936
- Chi phí lễ tân, khánh tiết, hội nghị	31.469	30.643
- Chi phí điện nước, vệ sinh cơ quan	28.229	27.004
- Chi phí bưu phí, điện thoại	26.449	26.498
- Chi phí thuế GTGT không được khấu trừ	17.547	4.016
- Công tác phí	9.489	4.728
- Chi vật liệu văn phòng, giấy tờ in ấn	7.595	7.510
- Chi phí xăng dầu	6.235	7.716
- Chi phí hoạt động khác	94.354	99.332
<b>Chi phí dự phòng đầu tư dài hạn (không bao dự phòng rủi ro tín dụng, rủi ro chứng khoán)</b>		
- (Hoàn nhập)/trích lập dự phòng giảm giá đầu tư dài hạn	(3.898)	274
	<b>1.460.250</b>	<b>1.363.299</b>

## 30. TIỀN VÀ CÁC KHOẢN TƯƠNG ĐƯƠNG TIỀN

Tiền và các khoản tương đương tiền thể hiện trên báo cáo lưu chuyển tiền tệ riêng bao gồm các khoản trên báo cáo tình hình tài chính riêng sau đây:

	Ngày 31 tháng 12 năm 2023 Triệu đồng	Ngày 31 tháng 12 năm 2022 Triệu đồng
Tiền mặt	535.889	644.124
Tiền gửi tại NHNN	9.408.855	1.786.003
Tiền gửi thanh toán tại các TCTD khác	342.998	347.631
Tiền gửi tại các TCTD khác có kỳ hạn không quá ba (3) tháng	26.204.540	16.969.420
	<b>36.492.282</b>	<b>19.747.178</b>

# Ngân hàng Thương mại Cổ phần Việt Nam Thương Tín

THUYẾT MINH BÁO CÁO TÀI CHÍNH RIÊNG (tiếp theo)  
vào ngày 31 tháng 12 năm 2023 và cho năm tài chính kết thúc cùng ngày

B05/TCTD

## 31. TÌNH HÌNH THU NHẬP CỦA CÁN BỘ CÔNG NHÂN VIÊN

	<i>Năm 2023</i> <i>Triệu đồng</i>	<i>Năm 2022</i> <i>Triệu đồng</i>
<b>I. Số cán bộ, công nhân viên bình quân (người)</b>	<b>2.552</b>	<b>2.521</b>
<b>II. Thu nhập của cán bộ, công nhân viên (Triệu đồng)</b>		
1. Tổng quỹ lương và thưởng	522.527	538.501
2. Thu nhập khác	80.865	71.391
<b>3. Tổng thu nhập (1+2)</b>	<b>603.392</b>	<b>609.892</b>
4. Tiền lương bình quân/tháng/người	17,06	17,80
5. Thu nhập bình quân/tháng/người	19,70	20,16

## 32. TÀI SẢN, GIẤY TỜ CÓ GIÁ THẾ CHẤP, CẦM CỐ

### 32.1 Tài sản, giấy tờ có giá nhận thế chấp, cầm cố

Bảng dưới đây trình bày loại hình và giá trị tài sản thế chấp của các khoản cho vay khách hàng theo giá trị sổ sách vào thời điểm cuối năm tài chính như sau:

	<i>Ngày 31 tháng 12</i> <i>năm 2023</i> <i>Triệu đồng</i>	<i>Ngày 31 tháng 12</i> <i>năm 2022</i> <i>Triệu đồng</i>
Bất động sản	110.069.910	96.345.547
Chứng từ có giá	11.355.585	16.503.322
Động sản	2.469.402	2.293.204
Tài sản đảm bảo khác	9.745.106	14.317.002
	<b>133.640.003</b>	<b>129.459.075</b>

### 32.2 Tài sản, giấy tờ có giá đưa đi thế chấp, cầm cố

Mệnh giá các giấy tờ có giá của Ngân hàng được đưa đi thế chấp, cầm cố vào thời điểm cuối năm tài chính như sau:

	<i>Ngày 31 tháng 12</i> <i>năm 2023</i> <i>Triệu đồng</i>	<i>Ngày 31 tháng 12</i> <i>năm 2022</i> <i>Triệu đồng</i>
Trái phiếu do các TCTD trong nước khác phát hành	228.000	838.000
Trái phiếu Chính phủ	1.469.000	1.269.000
	<b>1.697.000</b>	<b>2.107.000</b>

# Ngân hàng Thương mại Cổ phần Việt Nam Thương Tín

THUYẾT MINH BÁO CÁO TÀI CHÍNH RIÊNG (tiếp theo)  
vào ngày 31 tháng 12 năm 2023 và cho năm tài chính kết thúc cùng ngày

B05/TCTD

## 33. NGHĨA VỤ NỢ TIỀM ẨN VÀ CÁC CAM KẾT ĐƯA RA

### 33.1 Cam kết giao dịch hối đoái

Cam kết giao dịch hối đoái là các khoản thanh toán mà Ngân hàng sẽ thực hiện dựa trên các cam kết giao dịch ngoại tệ đã ký kết.

Giao dịch mua, bán ngoại tệ giao ngay là giao dịch hai bên thực hiện mua, bán với nhau một lượng ngoại tệ với Đồng Việt Nam hoặc với một ngoại tệ khác theo tỷ giá giao ngay xác định tại ngày giao dịch và sẽ được thực hiện thanh toán trong vòng hai ngày làm việc kể từ ngày giao dịch.

Giao dịch hoán đổi ngoại tệ là giao dịch giữa hai bên, bao gồm một giao dịch mua và một giao dịch bán cùng một lượng ngoại tệ với Đồng Việt Nam hoặc với một ngoại tệ khác, trong đó ngày thanh toán của hai giao dịch là khác nhau và tỷ giá của hai giao dịch được xác định tại ngày giao dịch.

Chi tiết các khoản cam kết giao dịch hối đoái của Ngân hàng tại thời điểm cuối năm tài chính như sau:

	<i>Ngày 31 tháng 12 năm 2023</i>	<i>Ngày 31 tháng 12 năm 2022</i>
	<i>Triệu đồng</i>	<i>Triệu đồng</i>
<b>Các cam kết giao dịch hối đoái</b>		
- Cam kết mua ngoại tệ giao ngay	1.405.237	116.250
- Cam kết bán ngoại tệ giao ngay	1.405.388	116.250
- Cam kết giao dịch hoán đổi	15.499.596	6.670.021
	<b>18.310.221</b>	<b>6.902.521</b>

### 33.2 Cam kết tài trợ thương mại

Trong quá trình hoạt động kinh doanh, Ngân hàng thực hiện các công cụ tài chính ghi nhận trong các khoản mục ngoại báo cáo tình hình tài chính riêng. Các công cụ tài chính này chủ yếu bao gồm các cam kết giao dịch hối đoái, cam kết bảo lãnh và thư tín dụng. Các công cụ này cũng tạo ra những rủi ro tín dụng cho Ngân hàng ngoài các rủi ro tín dụng đã được ghi nhận trong nội bảng.

Rủi ro tín dụng của các công cụ tài chính ngoại bảng được định nghĩa là khả năng mang đến rủi ro tín dụng cho Ngân hàng khi một trong các bên liên quan đến công cụ tài chính đó không thực hiện các điều khoản của hợp đồng.

Cam kết bảo lãnh là các cam kết có điều kiện mà Ngân hàng cấp cho khách hàng để giao dịch với một bên thứ ba trong các hoạt động về bảo lãnh vay vốn, bảo lãnh thanh toán, bảo lãnh thực hiện hợp đồng, bảo lãnh dự thầu và một số cam kết bảo lãnh khác. Rủi ro tín dụng liên quan đến việc cấp bảo lãnh về cơ bản giống rủi ro cho vay khách hàng.

Giao dịch thư tín dụng thương mại trả ngay là loại giao dịch trong đó Ngân hàng cung cấp tài chính cho khách hàng của mình, thông thường người mua/nhà nhập khẩu hàng hoá và bên thụ hưởng là người bán/nhà xuất khẩu. Rủi ro tín dụng trong thư tín dụng trả ngay thường thấp do hàng hoá nhập khẩu được dùng để thế chấp cho loại giao dịch này.

Giao dịch thư tín dụng trả chậm sẽ phát sinh rủi ro khi hợp đồng đã được thực hiện mà khách hàng không thanh toán cho bên thụ hưởng. Các thư tín dụng trả chậm không được khách hàng thanh toán được Ngân hàng ghi nhận là khoản cho vay bắt buộc và nợ phải trả tương ứng thể hiện nghĩa vụ tài chính của Ngân hàng phải thanh toán cho bên thụ hưởng và thực hiện nghĩa vụ của Ngân hàng trong việc bảo lãnh cho khách hàng.

# Ngân hàng Thương mại Cổ phần Việt Nam Thương Tín

THUYẾT MINH BÁO CÁO TÀI CHÍNH RIÊNG (tiếp theo)  
vào ngày 31 tháng 12 năm 2023 và cho năm tài chính kết thúc cùng ngày

B05/TCTD

## 33. NGHĨA VỤ NỢ TIỀM ẨN VÀ CÁC CAM KẾT ĐƯA RA (tiếp theo)

### 33.2 Cam kết tài trợ thương mại (tiếp theo)

Ngân hàng thường yêu cầu khách hàng ký quỹ để đảm bảo cho các công cụ tài chính có liên quan đến tín dụng khi cần thiết. Giá trị ký quỹ dao động từ 0% đến 100% giá trị cam kết được cấp, tùy thuộc vào mức độ tin cậy của khách hàng do Ngân hàng đánh giá.

Chi tiết các khoản công nợ tiềm ẩn và cam kết vào thời điểm cuối năm tài chính như sau:

	Ngày 31 tháng 12 năm 2023		Ngày 31 tháng 12 năm 2022			
	Giá trị theo hợp đồng - Gộp Triệu đồng	Tiền gửi ký quỹ Triệu đồng	Giá trị theo hợp đồng - Thuần Triệu đồng	Giá trị theo hợp đồng - Gộp Triệu đồng	Tiền gửi ký quỹ Triệu đồng	Giá trị theo hợp đồng - Thuần Triệu đồng
Cam kết bảo lãnh vay vốn	50	-	50	50	-	50
Cam kết trong nghiệp vụ L/C	8.414	(11.068)	(2.654)	28.154	(3.361)	24.793
Bảo lãnh khác	1.039.763	(9.324)	1.030.439	1.088.204	(19.868)	1.068.336
Cam kết khác	6.707.990	-	6.707.990	12.321.048	-	12.321.048
<b>Nợ tiềm ẩn và cam kết</b>	<b>7.756.167</b>	<b>(20.392)</b>	<b>7.735.775</b>	<b>13.437.406</b>	<b>(23.229)</b>	<b>13.414.177</b>
	<b>7.756.217</b>	<b>(20.392)</b>	<b>7.735.825</b>	<b>13.437.456</b>	<b>(23.229)</b>	<b>13.414.227</b>

Tình hình phân loại cam kết ngoại bảng theo Thông tư 11 và theo chính sách phân loại nợ của Ngân hàng như sau:

	Ngày 31 tháng 12 năm 2023 Triệu đồng	Ngày 31 tháng 12 năm 2022 Triệu đồng
Nợ đủ tiêu chuẩn		
Trong đó:		
- Cam kết trong nghiệp vụ L/C	(2.654)	24.793
- Bảo lãnh khác	1.030.439	1.068.336

### 33.3 Lãi cho vay và phí phải thu chưa thu được

Chi tiết các khoản lãi cho vay và phí phải thu chưa thu được tại thời điểm cuối năm tài chính như sau:

	Ngày 31 tháng 12 năm 2023 Triệu đồng	Ngày 31 tháng 12 năm 2022 Triệu đồng
Lãi cho vay chưa thu được	<b>740.310</b>	<b>863.000</b>

# Ngân hàng Thương mại Cổ phần Việt Nam Thương Tín

THUYẾT MINH BÁO CÁO TÀI CHÍNH RIÊNG (tiếp theo)  
vào ngày 31 tháng 12 năm 2023 và cho năm tài chính kết thúc cùng ngày

B05/TCTD

## 33. NGHĨA VỤ NỢ TIỀM ẨN VÀ CÁC CAM KẾT ĐƯA RA (tiếp theo)

### 33.4 Nợ khó đòi đã xử lý

Chi tiết các khoản nợ khó đòi đã xử lý tại thời điểm cuối năm như sau:

	Ngày 31 tháng 12 năm 2023 Triệu đồng	Ngày 31 tháng 12 năm 2022 Triệu đồng
Khoản nợ đã xử lý rủi ro đang trong thời gian theo dõi		
Nợ gốc	393.557	537.619
Nợ lãi	10.614	6.185
	<b>404.171</b>	<b>543.804</b>

### 33.5 Tài sản và chứng từ khác

Chi tiết các khoản tài sản và chứng từ khác tại thời điểm cuối năm như sau:

	Ngày 31 tháng 12 năm 2023 Triệu đồng	Ngày 31 tháng 12 năm 2022 Triệu đồng
Tài sản khác giữ hộ xác định được giá trị	383.369	103.762
Tài sản bảo đảm nhận thay thế cho việc thực hiện nghĩa vụ của bên bảo đảm chờ xử lý	12.300	66.398
Kim loại quý, đá quý giữ hộ	15.000	13.270
	<b>410.669</b>	<b>183.430</b>

## 34. GIAO DỊCH VỚI CÁC BÊN LIÊN QUAN

Giao dịch với các bên liên quan là các giao dịch được thực hiện với các bên có liên quan với Ngân hàng. Các bên được coi là liên quan nếu một bên có khả năng kiểm soát hoặc có ảnh hưởng đáng kể đối với bên kia trong việc ra quyết định các chính sách tài chính và hoạt động. Một bên được coi là bên có liên quan với Ngân hàng nếu:

- Trực tiếp hoặc gián tiếp qua một hay nhiều bên trung gian, bên này:
  - kiểm soát Ngân hàng;
  - có vốn góp (sở hữu từ 5% vốn điều lệ hoặc vốn cổ phần có quyền biểu quyết trở lên) vào Ngân hàng và do đó có ảnh hưởng đáng kể tới Ngân hàng;
  - có quyền đồng kiểm soát Ngân hàng.
- Bên liên quan là công ty liên doanh, liên kết mà Ngân hàng là một bên liên doanh, liên kết (sở hữu trên 11% vốn điều lệ hoặc vốn cổ phần có quyền biểu quyết, nhưng không phải là công ty con);
- Bên liên quan có thành viên là nhân sự chính trong Ban Tổng Giám đốc của Ngân hàng;
- Bên liên quan là thành viên mật thiết trong gia đình của bất kỳ cá nhân nào đã nêu trong điểm (a) hoặc (c); hoặc
- Bên liên quan là một đơn vị trực tiếp hoặc gián tiếp chịu sự kiểm soát, đồng kiểm soát hoặc chịu ảnh hưởng đáng kể, hoặc có quyền biểu quyết bởi bất kỳ cá nhân nào được đề cập đến trong điểm (c) hoặc (d).

# Ngân hàng Thương mại Cổ phần Việt Nam Thương Tín

THUYẾT MINH BÁO CÁO TÀI CHÍNH RIÊNG (tiếp theo)  
vào ngày 31 tháng 12 năm 2023 và cho năm tài chính kết thúc cùng ngày

B05/TCTD

## 34. GIAO DỊCH VỚI CÁC BÊN LIÊN QUAN (tiếp theo)

Chi tiết giao dịch lớn với các bên liên quan trong năm như sau:

<i>Mối quan hệ</i>	<i>Nội dung giao dịch</i>	<i>Năm 2023 Triệu đồng</i>	<i>Năm 2022 Triệu đồng</i>
Công ty Vietbank AMC	Gửi tiền không kỳ hạn "KKH"	19.400	4.845
	Gửi tiền có kỳ hạn "CKH"	9.526	1.500
	Rút tiền không kỳ hạn "KKH"	18.403	6.499
	Rút tiền có kỳ hạn "CKH"	6.013	1.010
	Chi phí lãi tiền gửi KKH	4	2
	Chi phí lãi tiền gửi CKH	59	14
	Chi phí ủy thác	9.409	3.477
Thành viên Hội đồng quản trị, Ban Tổng giám đốc và Ban kiểm soát	Gửi tiền KKH	427.569	1.076.385
	Gửi tiền gửi CKH	55.112	40.936
	Rút tiền gửi KKH	407.883	1.078.828
	Rút tiền gửi CKH	67.332	41.258
	Chi phí lãi tiền gửi KKH	129	45
	Chi phí lãi tiền gửi CKH	3.127	782
	Cho vay	482.440	95.990
	Thu tiền cho vay	532.923	63.215
	Thu nhập lãi cho vay	99.599	2.482
	Các khoản chờ thanh toán khác	782	-
Thù lao của thành viên Hội đồng quản trị	Ông Dương Nhất Nguyên - Chủ tịch	9.556	1.500
	Ông Nguyễn Hữu Trung - Phó Chủ tịch kiêm thành viên độc lập	2.766	2.361
	Bà Lê Thị Xuân Lan - Thành viên	778	778
	Bà Lương Thị Hương Giang - Thành viên	848	944
	Bà Quách Tố Dung - Thành viên	933	911
	Thù lao của thành viên Ban kiểm soát	2.155	2.009
Lương thưởng của Ban Tổng Giám đốc	Tổng Giám đốc (*)	2.154	-
	Các thành viên khác trong Ban Tổng Giám đốc	17.176	12.384
Các bên có liên quan với Thành viên Hội đồng Quản trị, Ban Tổng Giám đốc và Ban Kiểm soát	Tiền gửi KKH	7.372.005	2.682.615
	Tiền gửi CKH	279.466	99.602
	Rút tiền gửi KKH	7.375.357	2.677.392
	Rút tiền gửi CKH	301.138	80.564
	Chi phí lãi tiền gửi KKH	585	111
	Chi phí lãi tiền gửi CKH	6.578	1.476
	Cho vay	482.440	286.044
	Thu tiền cho vay	532.923	429.468
Thu nhập lãi cho vay	99.599	75.587	

(\*) Ông Nguyễn Hữu Trung, Phó Chủ tịch Hội đồng quản trị được bổ nhiệm là Quyền Tổng giám đốc từ ngày 15 tháng 10 năm 2021 đến ngày 14 tháng 8 năm 2023, đã nhận thù lao Hội đồng Quản trị nên không nhận lương Tổng giám đốc.

# Ngân hàng Thương mại Cổ phần Việt Nam Thương Tín

THUYẾT MINH BÁO CÁO TÀI CHÍNH RIÊNG (tiếp theo)  
vào ngày 31 tháng 12 năm 2023 và cho năm tài chính kết thúc cùng ngày

B05/TCTD

## 34. GIAO DỊCH VỚI CÁC BÊN LIÊN QUAN (tiếp theo)

Chi tiết số dư với các bên liên quan tại thời điểm cuối năm như sau:

Mối quan hệ	Nội dung giao dịch	Phải thu/(phải trả)	
		Ngày 31 tháng 12 năm 2023 Triệu đồng	Ngày 31 tháng 12 năm 2022 Triệu đồng
Công ty Vietbank AMC	Số dư tiền gửi KKH	1.079	82
	Số dư tiền gửi CKH	4.017	504
	Dự chi lãi tiền gửi CKH	6	1
Thành viên Hội đồng quản trị, Ban Tổng Giám đốc và Ban Kiểm soát	Số dư tiền gửi KKH	66.254	6.496
	Số dư tiền gửi CKH	6.311	17.489
	Dự chi lãi tiền gửi CKH	782	246
	Số dư cho vay	1.285	541
	Dự thu lãi cho vay	82	355
Các bên có liên quan với Thành viên Hội đồng Quản trị, Ban Tổng Giám đốc và Ban Kiểm soát	Số dư tiền gửi KKH	115.128	35.306
	Số dư tiền gửi CKH	36.551	59.655
	Dự chi lãi tiền gửi KKH	-	3
	Dự chi lãi tiền gửi CKH	84	493
	Số dư cho vay	692.599	641.996
	Dự thu lãi cho vay	-	7.711

## 35. CHÍNH SÁCH QUẢN LÝ RỦI RO TÀI CHÍNH

Rủi ro luôn luôn tiềm ẩn trong hoạt động của Ngân hàng, nhưng được quản lý thông qua các quy trình phát hiện, đánh giá và kiểm soát thường xuyên tùy thuộc vào giới hạn rủi ro và các kiểm soát khác. Quy trình quản lý rủi ro là then chốt đối với khả năng sinh lợi của Ngân hàng và mỗi cá nhân trong Ngân hàng có trách nhiệm ngăn chặn các rủi ro liên quan đến quyền hạn công việc của họ. Ngân hàng đối mặt với các loại rủi ro như: rủi ro tín dụng, rủi ro thanh khoản, rủi ro thị trường (được phân loại thành rủi ro kinh doanh và rủi ro không liên quan đến kinh doanh). Ngoài ra, Ngân hàng cũng chịu rủi ro hoạt động.

Quy trình kiểm soát rủi ro độc lập không bao gồm các rủi ro kinh doanh như những thay đổi của môi trường, công nghệ và ngành nghề. Những rủi ro này được kiểm soát bởi quy trình xây dựng kế hoạch chiến lược của Ngân hàng.

Ngân hàng thành lập, quy định về tổ chức và hoạt động của Ủy ban Quản lý rủi ro ("UBQLRR") như sau:

(i) UBQLRR chịu trách nhiệm:

- Tham mưu cho Hội đồng Quản trị trong việc ban hành các quy trình, chính sách thuộc thẩm quyền liên quan đến quản trị rủi ro trong hoạt động ngân hàng theo quy định của pháp luật và điều lệ Ngân hàng;
- Phân tích và đưa ra những cảnh báo về mức độ an toàn của Ngân hàng trước những nguy cơ tiềm ẩn rủi ro có thể ảnh hưởng và các biện pháp phòng ngừa đối với các rủi ro này trong ngắn hạn cũng như trong dài hạn;
- Xem xét, đánh giá tính phù hợp và hiệu quả của các quy trình chính sách quản trị rủi ro hiện hành của Ngân hàng để đưa ra các khuyến nghị, đề xuất với Hội đồng Quản trị về những yêu cầu cần thay đổi quy trình, chính sách hiện hành, chiến lược hoạt động;
- Tham mưu cho Hội đồng Quản trị trong việc quyết định phê duyệt các khoản đầu tư, các giao dịch liên quan, chính sách quản trị và phương án xử lý rủi ro trong phạm vi chức năng nhiệm vụ được giao.

(ii) UBQLRR báo cáo công việc cho Hội đồng Quản trị và có thể tổ chức họp định kỳ hoặc họp bất thường nhưng tối thiểu 6 tháng phải họp một lần.



# Ngân hàng Thương mại Cổ phần Việt Nam Thương Tín

THUYẾT MINH BÁO CÁO TÀI CHÍNH RIÊNG (tiếp theo)  
vào ngày 31 tháng 12 năm 2023 và cho năm tài chính kết thúc cùng ngày

B05/TCTD

## 35. CHÍNH SÁCH QUẢN LÝ RỦI RO TÀI CHÍNH (tiếp theo)

### 35.1 Rủi ro tín dụng

Rủi ro tín dụng là khả năng xảy ra tổn thất trong hoạt động ngân hàng của tổ chức tín dụng do khách hàng không thực hiện hoặc không có khả năng thực hiện nghĩa vụ của mình theo cam kết.

Trong quá trình quản lý rủi ro tín dụng, Ngân hàng đã ban hành các chính sách tín dụng cũng như hướng dẫn thực hiện để chuẩn hóa các hoạt động tín dụng của Ngân hàng.

Ngân hàng kiểm soát và quản lý rủi ro tín dụng bằng cách thiết lập hạn mức tín dụng tương ứng với mức độ rủi ro mà Ngân hàng có thể chấp nhận được đối với mỗi khách hàng và đối với mỗi lĩnh vực địa lý, ngành nghề. Hạn mức tín dụng đối với mỗi khách hàng được thiết lập thông qua việc sử dụng hệ thống phân loại nợ, trong đó mỗi khách hàng được xếp loại ở một mức độ rủi ro. Mức độ rủi ro này được thiết lập phù hợp với các quy định của Ngân hàng Nhà Nước.

Ngân hàng đã thiết lập quy trình soát xét chất lượng tín dụng cho phép dự báo sớm những thay đổi về tình hình tài chính, khả năng trả nợ của các bên đối tác dựa trên các yếu tố định tính, định lượng.

Chi tiết mức độ rủi ro tín dụng tối đa tại thời điểm cuối năm của Ngân hàng như sau:

	Ngày 31 tháng 12 năm 2023 Triệu đồng	Ngày 31 tháng 12 năm 2022 Triệu đồng
<b>Rủi ro tín dụng liên quan đến các tài sản nội bảng</b>		
Tiền gửi tại NHNN Việt Nam	9.408.855	1.786.003
Tiền gửi tại và cho vay các TCTD khác	26.547.538	17.517.051
Chứng khoán kinh doanh	1.076.343	-
Các công cụ tài chính phái sinh và các tài sản tài chính khác	19.848	19.619
Cho vay khách hàng - gộp	80.754.430	63.632.966
Chứng khoán đầu tư - gộp		
- Chứng khoán đầu tư sẵn sàng để bán	346.650	833.121
- Chứng khoán nắm giữ đến ngày đáo hạn	16.093.755	22.647.082
Phí và lãi phải thu	2.707.549	1.651.273
Tài sản tài chính khác - gộp	380.578	2.148.883
	<b>137.335.546</b>	<b>110.235.998</b>
<b>Các cam kết ngoại bảng</b>		
Bảo lãnh vay vốn	50	50
Các cam kết trong thư tín dụng	(2.654)	24.793
Các cam kết bảo lãnh khác	1.030.439	1.068.336
	<b>1.027.835</b>	<b>1.093.179</b>
<b>Tổng cộng mức độ rủi ro tín dụng</b>	<b>138.363.381</b>	<b>111.329.177</b>

# Ngân hàng Thương mại Cổ phần Việt Nam Thương Tín

THUYẾT MINH BÁO CÁO TÀI CHÍNH RIÊNG (tiếp theo)  
vào ngày 31 tháng 12 năm 2023 và cho năm tài chính kết thúc cùng ngày

B05/TCTD

## 35. CHÍNH SÁCH QUẢN LÝ RỦI RO TÀI CHÍNH (tiếp theo)

### 35.1 Rủi ro tín dụng (tiếp theo)

Phân loại của tài sản tài chính chịu rủi ro tín dụng tại ngày 31 tháng 12 năm 2023 được trình bày như sau:

	<i>Chưa quá hạn và chưa bị giảm giá</i>	<i>Đã quá hạn nhưng chưa bị giảm giá</i>	<i>Đã quá hạn và đã bị giảm giá</i>	<i>Tổng cộng</i>
	<i>Triệu đồng</i>	<i>Triệu đồng</i>	<i>Triệu đồng</i>	<i>Triệu đồng</i>
Tiền gửi tại NHNN Việt Nam	9.408.855	-	-	9.408.855
Tiền gửi và cho vay các TCTD khác	26.547.538	-	-	26.547.538
Chứng khoán kinh doanh	1.076.343	-	-	1.076.343
Các công cụ tài chính phái sinh và các tài sản tài chính khác	19.848	-	-	19.848
Cho vay khách hàng - gộp	77.114.842	-	3.639.588	80.754.430
Chứng khoán đầu tư sẵn sàng để bán - gộp	346.650	-	-	346.650
Chứng khoán nắm giữ đến ngày đáo hạn - gộp	16.093.755	-	-	16.093.755
Các khoản lãi, phí phải thu	2.707.549	-	-	2.707.549
Tài sản tài chính khác - gộp	380.578	-	-	380.578
Rủi ro tín dụng ngoại bảng	1.027.835	-	-	1.027.835
	<b>134.723.793</b>	<b>-</b>	<b>3.639.588</b>	<b>138.363.381</b>

Các tài sản tài chính không bị quá hạn và không bị giảm giá trị của Ngân hàng bao gồm các khoản nợ nhóm 1 theo quy định của Thông tư 11; các chứng khoán, các khoản phải thu và các tài sản tài chính khác không quá hạn và không phải trích lập dự phòng theo Thông tư 48 và Thông tư 24. Ngân hàng đánh giá rằng Ngân hàng hoàn toàn có khả năng thu hồi đầy đủ và đúng hạn các tài sản tài chính này trong tương lai.

Cho vay khách hàng đã quá hạn nhưng không bị giảm giá là các khoản cho vay bị quá hạn nhưng không phải trích lập dự phòng do Ngân hàng đang nắm giữ đầy đủ các tài sản bảo đảm dưới hình thức tiền gửi đối ứng, bất động sản, động sản, các giấy tờ có giá và các loại tài sản bảo đảm khác.

## 35. CHÍNH SÁCH QUẢN LÝ RỦI RO TÀI CHÍNH (tiếp theo)

### 35.2 Rủi ro thị trường

#### (a) Rủi ro lãi suất

Rủi ro lãi suất phát sinh do có những thay đổi về lãi suất có ảnh hưởng đến giá trị của các công cụ tài chính. Ngân hàng sẽ có nguy cơ chịu rủi ro lãi suất do sự không tương xứng hay chênh lệch giữa ngày đáo hạn hoặc ngày xác định lại lãi suất của tài sản và nợ phải trả và các công cụ ngoại bảng trong một giai đoạn nhất định.

Lãi suất thực tế cho các khoản cho vay khách hàng và tiền gửi khách hàng theo loại tiền tệ được trình bày lần lượt tại *Thuyết minh số 10* và *Thuyết minh số 18*.

*Phân tích tài sản và nợ phải trả theo thời hạn định lại lãi suất thực tế*

Thời hạn định lại lãi suất thực tế là thời hạn còn lại tính từ thời điểm kết thúc kỳ kế toán cho tới kỳ định lại lãi suất gần nhất hoặc thời hạn đáo hạn còn lại của các khoản mục tài sản và nợ phải trả, tùy theo yếu tố nào đến sớm hơn.

Các giả định và điều kiện sau được áp dụng trong phân tích thời hạn định lại lãi suất thực tế của các tài sản và nợ phải trả của Ngân hàng:

- ▶ Tiền mặt, góp vốn đầu tư dài hạn và các tài sản khác (bao gồm tài sản cố định và tài sản Có khác); các công cụ tài chính phái sinh và các tài sản tài chính khác và các khoản nợ khác được xếp loại vào khoản mục không chịu lãi.
- ▶ Tiền gửi tại NHNN Việt Nam được xếp loại tiền gửi thanh toán do đó kỳ hạn định lại lãi suất thực tế được xếp loại vào khoản mục đến một tháng.
- ▶ Thời hạn định lại lãi suất thực tế của chứng khoán đầu tư được tính dựa trên thời gian đáo hạn thực tế tại thời điểm lập báo cáo tài chính riêng của từng loại chứng khoán.
- ▶ Thời hạn định lại lãi suất thực tế của các khoản nợ Chính phủ và NHNN, các khoản tiền gửi và cho vay các TCTD khác; các khoản cho vay khách hàng; các khoản tiền gửi và vay các TCTD khác và khoản mục tiền gửi của khách hàng được xác định như sau:
  - Các khoản mục có lãi suất cố định trong suốt thời gian của hợp đồng: thời hạn định lại lãi suất thực tế dựa trên thời gian đáo hạn thực tế tính từ thời điểm kết thúc kỳ kế toán.
  - Các khoản mục có lãi suất thả nổi: thời hạn định lại lãi suất thực tế dựa trên kỳ định lại lãi suất gần nhất tính từ thời điểm lập báo cáo tài chính riêng.

# Ngân hàng Thương mại Cổ phần Việt Nam Thương Tín

THUYẾT MINH BÁO CÁO TÀI CHÍNH RIÊNG (tiếp theo)

vào ngày 31 tháng 12 năm 2023 và cho năm tài chính kết thúc cùng ngày

B05/TCTD

## 35. CHÍNH SÁCH QUẢN LÝ RỦI RO TÀI CHÍNH (tiếp theo)

### 35.2 Rủi ro thị trường (tiếp theo)

#### (a) Rủi ro lãi suất (tiếp theo)

Bảng dưới đây trình bày thời hạn định lại lãi suất của tài sản và nợ phải trả của Ngân hàng tại ngày 31 tháng 12 năm 2023:

	Quá hạn Triệu đồng	Không chịu lãi Triệu đồng	Thời hạn định lại lãi suất					Tổng cộng Triệu đồng
			Đến 1 tháng Triệu đồng	Từ 1 - 3 tháng Triệu đồng	Từ 3 - 6 tháng Triệu đồng	Từ 6 - 12 tháng Triệu đồng	Từ 1 - 5 năm Triệu đồng	
<b>Tài sản</b>								
Tiền mặt	-	535.889	-	-	-	-	-	535.889
Tiền gửi tại NHNN Việt Nam	-	7.220.789	2.188.066	-	-	-	-	9.408.855
Tiền gửi và cho vay các TCTD khác	-	-	21.023.538	5.524.000	160.614	915.729	-	26.547.538
Chứng khoán kinh doanh	-	-	-	-	-	-	-	1.076.343
Công cụ tài chính phái sinh và các tài sản tài chính khác	-	19.848	-	-	-	-	-	19.848
Cho vay khách hàng - gộp	3.639.588	-	18.160.263	21.008.014	12.768.569	17.036.587	64.122	80.754.430
Chứng khoán đầu tư - gộp	-	-	800.001	800.000	2.300.000	2.700.000	9.040.404	16.440.405
Góp vốn, đầu tư dài hạn - gộp	-	6.400	-	-	-	-	-	6.400
Tài sản cố định	-	808.768	-	-	-	-	-	808.768
Tài sản Có khác - gộp	11.008	3.443.869	-	-	-	-	-	3.454.877
<b>Tổng tài sản</b>	<b>3.650.596</b>	<b>12.035.563</b>	<b>42.171.868</b>	<b>27.332.014</b>	<b>15.229.183</b>	<b>20.652.316</b>	<b>9.104.526</b>	<b>139.053.353</b>
<b>Nợ phải trả</b>								
Các khoản nợ Chính phủ và NHNN	-	-	-	-	-	-	9.020	9.020
Tiền gửi và vay các TCTD khác	-	-	17.918.784	5.884.762	2.818.228	-	-	26.621.774
Tiền gửi của khách hàng	-	-	87.730.317	2.077.889	162.719	23.226	6.660	90.000.811
Phát hành giấy tờ có giá	-	-	-	-	2.100.000	2.000.000	4.551.170	11.551.170
Các khoản nợ khác	-	3.183.653	-	-	-	-	-	3.183.653
<b>Tổng nợ phải trả</b>	-	<b>3.183.653</b>	<b>105.649.101</b>	<b>7.962.651</b>	<b>5.080.947</b>	<b>2.023.226</b>	<b>2.909.020</b>	<b>131.366.428</b>
<b>Mức chênh lệch cam với lãi suất</b>	<b>3.650.596</b>	<b>8.851.910</b>	<b>(63.477.233)</b>	<b>19.369.363</b>	<b>10.148.236</b>	<b>18.629.090</b>	<b>4.319.457</b>	<b>7.686.925</b>

# Ngân hàng Thương mại Cổ phần Việt Nam Thương Tín

THUYẾT MINH BÁO CÁO TÀI CHÍNH RIÊNG (tiếp theo)  
vào ngày 31 tháng 12 năm 2023 và cho năm tài chính kết thúc cùng ngày

B05/TCTD

## 35. CHÍNH SÁCH QUẢN LÝ RỦI RO TÀI CHÍNH (tiếp theo)

### 35.2 Rủi ro thị trường (tiếp theo)

#### (a) Rủi ro lãi suất (tiếp theo)

##### *Độ nhạy đối với lãi suất*

Ngân hàng chưa thực hiện phân tích độ nhạy đối với lãi suất tại ngày 31 tháng 12 năm 2023 do chưa có đủ các điều kiện về hệ thống cơ sở dữ liệu và thông tin đầu vào.

#### (b) Rủi ro tiền tệ

Rủi ro tiền tệ là rủi ro mà giá trị của các công cụ tài chính bị thay đổi xuất phát từ những thay đổi về tỷ giá.

Ngân hàng được thành lập và hoạt động tại Việt Nam với đồng tiền báo cáo là VND, đồng tiền giao dịch chính của Ngân hàng cũng là VND. Các tài sản tài chính và nợ phải trả tài chính của Ngân hàng chủ yếu bằng VND, một phần bằng USD, EUR và các ngoại tệ khác. Tuy nhiên, một số tài sản tài chính và nợ phải trả tài chính khác của Ngân hàng lại bằng các đồng tiền khác ngoài VND, USD, EUR và các ngoại tệ khác. Ngân hàng đã đưa ra một hệ thống hạn mức để quản lý trạng thái của các đồng tiền. Trạng thái đồng tiền được quản lý trên cơ sở hàng ngày và chiến lược phòng ngừa rủi ro được Ngân hàng sử dụng để đảm bảo rằng trạng thái của các đồng tiền được duy trì trong hạn mức đã thiết lập.

Tỷ giá của các loại ngoại tệ quan trọng tại thời điểm lập báo cáo riêng được trình bày tại *Thuyết minh số 40*.

Phân loại tài sản và nợ phải trả theo loại tiền tệ đã được quy đổi sang VND vào ngày 31 tháng 12 năm 2023 như sau:

	<i>USD được quy đổi Triệu đồng</i>	<i>EUR được quy đổi Triệu đồng</i>	<i>Các ngoại tệ khác được quy đổi Triệu đồng</i>	<i>Tổng cộng Triệu đồng</i>
<b>Tài sản tại ngày 31 tháng 12 năm 2023</b>				
Tiền mặt	42.909	2.804	8.718	54.431
Tiền gửi tại NHNN Việt Nam	44.693	-	-	44.693
Tiền gửi và cho vay các TCTD khác	2.583.033	4.118	77.705	2.664.856
Công cụ tài chính phái sinh và các tài sản tài chính khác	242.000	-	(25.831)	216.169
Cho vay khách hàng - gộp	779.734	-	-	779.734
Tài sản Có khác - gộp	83.813	5	-	83.818
<b>Tổng tài sản</b>	<b>3.776.182</b>	<b>6.927</b>	<b>60.592</b>	<b>3.843.701</b>
<b>Nợ phải trả tại ngày 31 tháng 12 năm 2023</b>				
Tiền gửi và vay của các TCTD khác	2.854.877	-	-	2.854.877
Tiền gửi của khách hàng	459.621	2.046	23.989	485.656
Các khoản nợ khác	34.286	-	30	34.316
<b>Tổng nợ phải trả</b>	<b>3.348.784</b>	<b>2.046</b>	<b>24.019</b>	<b>3.374.849</b>
<b>Trạng thái tiền tệ nội bảng</b>	<b>427.398</b>	<b>4.881</b>	<b>36.573</b>	<b>468.852</b>
<b>Trạng thái tiền tệ ngoại bảng</b>	<b>(2.762.220)</b>	<b>-</b>	<b>(48.404)</b>	<b>(2.810.624)</b>
<b>Tổng trạng thái tiền tệ</b>	<b>(2.334.822)</b>	<b>4.881</b>	<b>(11.831)</b>	<b>(2.341.772)</b>

# Ngân hàng Thương mại Cổ phần Việt Nam Thương Tín

THUYẾT MINH BÁO CÁO TÀI CHÍNH RIÊNG (tiếp theo)  
vào ngày 31 tháng 12 năm 2023 và cho năm tài chính kết thúc cùng ngày

B05/TCTD

## 35. CHÍNH SÁCH QUẢN LÝ RỦI RO TÀI CHÍNH (tiếp theo)

### 35.2 *Rủi ro thị trường* (tiếp theo)

#### (c) *Rủi ro thanh khoản*

Rủi ro thanh khoản là rủi ro Ngân hàng gặp khó khăn trong việc thực hiện những nghĩa vụ cho các khoản nợ phải trả tài chính. Rủi ro thanh khoản phát sinh khi Ngân hàng có thể không đủ khả năng thực hiện nghĩa vụ trả nợ khi những khoản nợ phải trả này đến hạn ở những thời điểm bình thường hoặc khó khăn. Để giảm thiểu rủi ro thanh khoản, Ngân hàng phải huy động từ nhiều nguồn đa dạng khác ngoài nguồn vốn cơ bản của Ngân hàng, đồng thời Ngân hàng cần có chính sách quản lý tài sản có tính thanh khoản linh hoạt, theo dõi dòng tiền tương lai và tính thanh khoản hàng ngày. Ngân hàng cũng cần đánh giá dòng tiền dự kiến và khả năng sẵn có của tài sản bảo đảm hiện tại trong trường hợp cần huy động thêm nguồn vốn.

Rủi ro thanh khoản còn được hạn chế thông qua việc nắm giữ một số lượng lớn tiền mặt và các khoản tương đương tiền dưới dạng tài khoản Nostro, các khoản tiền gửi tại Ngân hàng Nhà nước và các TCTD khác và các giấy tờ có giá. Các tỷ lệ an toàn có tính đến yếu tố rủi ro cũng được sử dụng để quản lý rủi ro thanh khoản.

Thời gian đáo hạn của các tài sản và nợ phải trả thể hiện thời gian còn lại của tài sản và nợ phải trả tính từ ngày lập báo cáo tài chính riêng đến khi thanh toán theo quy định trong hợp đồng hoặc trong điều khoản phát hành.

Các giả định và điều kiện sau được áp dụng trong phân tích thời gian đến hạn của các tài sản và nợ phải trả của Ngân hàng:

- ▶ Tiền gửi tại NHNN được xếp loại tiền gửi thanh toán, trong đó bao gồm tiền gửi dự trữ bắt buộc. Số dư của tiền gửi dự trữ bắt buộc phụ thuộc vào thành phần và kỳ hạn của các khoản tiền gửi khách hàng.
- ▶ Thời gian đáo hạn của chứng khoán đầu tư được tính dựa trên ngày đáo hạn của từng loại chứng khoán.
- ▶ Thời gian đến hạn của các khoản nợ Chính phủ và NHNN, các khoản tiền gửi và cho vay các TCTD khác và các khoản cho vay khách hàng được xác định dựa vào ngày đến hạn của hợp đồng quy định. Thời gian đến hạn thực tế có thể thay đổi do các kế ước cho vay được gia hạn.
- ▶ Thời gian đến hạn của các khoản đầu tư góp vốn mua cổ phần được coi là hơn một năm do các khoản đầu tư này không có thời gian đáo hạn xác định.
- ▶ Các khoản tiền gửi, tiền vay của các TCTD khác; các công cụ tài chính phái sinh và các tài sản tài chính khác và các khoản tiền gửi của khách hàng được xác định dựa vào tính chất của các khoản này hoặc thời gian đáo hạn trên hợp đồng. Tài khoản Vostro và tiền gửi thanh toán được thực hiện giao dịch theo yêu cầu của khách hàng và do đó được xếp loại không kỳ hạn. Thời gian đáo hạn đối với các khoản vay và tiền gửi kỳ hạn được xác định dựa trên ngày đến hạn theo hợp đồng. Trong thực tế, các khoản này có thể được quay vòng và do đó duy trì trong thời gian dài hơn thời gian đáo hạn ban đầu.
- ▶ Thời gian đến hạn của tài sản cố định được xác định dựa vào thời gian thu hồi ước tính của các tài sản.

# Ngân hàng Thương mại Cổ phần Việt Nam Thương Tín

B05/TCTD

THUYẾT MINH BÁO CÁO TÀI CHÍNH RIÊNG (tiếp theo)  
vào ngày 31 tháng 12 năm 2023 và cho năm tài chính kết thúc cùng ngày

## 35. CHÍNH SÁCH QUẢN LÝ RỦI RO TÀI CHÍNH (tiếp theo)

### 35.2 Rủi ro thị trường (tiếp theo)

#### (c) Rủi ro thanh khoản (tiếp theo)

Bảng dưới đây thể hiện thời gian đáo hạn còn lại tính từ thời điểm kết thúc kỳ kế toán của các tài sản và nợ phải trả của Ngân hàng tại ngày 31 tháng 12 năm 2023.

	Quá hạn					Trong hạn					Tổng cộng Triệu đồng	
	Trên 3 tháng Triệu đồng		Đến 3 tháng Triệu đồng		Đến 1 tháng Triệu đồng	Từ 1 - 3 tháng Triệu đồng		Từ 3 - 12 tháng Triệu đồng		Từ 1 - 5 năm Triệu đồng		
<b>Tài sản</b>												
Tiền mặt	-	-	-	535.889	-	-	-	-	-	-	-	535.889
Tiền gửi tại NHNN Việt Nam	-	-	-	9.408.855	-	-	-	-	-	-	-	9.408.855
Tiền gửi và cho vay các TCTD khác	-	-	-	21.023.538	5.524.000	-	-	-	-	-	-	26.547.538
Chứng khoán kinh doanh	-	-	-	-	160.614	-	-	915.729	-	-	-	1.076.343
Các công cụ tài chính phái sinh và các tài sản tài chính khác	-	-	-	-	-	-	-	-	-	-	-	19.848
Cho vay khách hàng - gộp	1.947.294	1.692.294	-	4.164.711	11.152.555	35.275.470	11.615.052	14.907.054	80.754.430	14.907.054	9.040.404	16.440.405
Chứng khoán đầu tư - gộp	-	-	-	800.001	800.000	5.000.000	-	-	-	-	6.400	6.400
Góp vốn, đầu tư dài hạn - gộp	-	-	-	-	-	-	-	-	-	-	-	-
Tài sản cố định	-	-	-	808.768	-	-	-	-	-	-	-	-
Tài sản Có khác - gộp	-	-	-	3.443.869	-	-	-	-	-	-	-	-
<b>Tổng tài sản</b>	<b>3.650.596</b>	<b>12.035.563</b>	<b>42.171.868</b>	<b>27.332.014</b>	<b>15.229.183</b>	<b>20.652.316</b>	<b>8.877.287</b>	<b>9.104.526</b>				
<b>Nợ phải trả</b>												
Các khoản nợ Chính phủ và NHNN	-	-	-	17.918.784	5.884.762	2.818.228	-	-	-	-	9.020	26.621.774
Tiền gửi và vay của các TCTD khác	-	-	-	25.814.276	21.789.875	35.498.968	6.897.692	-	-	-	-	90.000.811
Tiền gửi của khách hàng	-	-	-	2.100.000	2.100.000	5.920.000	631.170	2.900.000	-	-	-	11.551.170
Phát hành giấy tờ có giá	-	-	-	2.929.598	254.055	-	-	-	-	-	-	3.183.653
Các khoản nợ khác	-	-	-	-	-	-	-	-	-	-	-	-
<b>Tổng nợ phải trả</b>	<b>-</b>	<b>3.183.653</b>	<b>105.649.101</b>	<b>7.962.651</b>	<b>5.080.947</b>	<b>2.023.226</b>	<b>4.557.830</b>	<b>6.195.506</b>				
<b>Mức chênh lệch thanh khoản ròng</b>	<b>3.650.596</b>	<b>8.851.910</b>	<b>(63.477.233)</b>	<b>19.369.363</b>	<b>10.148.236</b>	<b>18.629.090</b>	<b>4.319.457</b>	<b>2.908.990</b>				

# Ngân hàng Thương mại Cổ phần Việt Nam Thương Tín

THUYẾT MINH BÁO CÁO TÀI CHÍNH RIÊNG (tiếp theo)  
vào ngày 31 tháng 12 năm 2023 và cho năm tài chính kết thúc cùng ngày

B05/TCTD

## 35. CHÍNH SÁCH QUẢN LÝ RỦI RO TÀI CHÍNH (tiếp theo)

### 35.2 Rủi ro thị trường (tiếp theo)

#### (d) Rủi ro giá cả thị trường khác

Ngoại trừ các khoản mục tài sản, công nợ đã được thuyết minh ở phần trên, Ngân hàng không có các rủi ro giá cả thị trường khác có mức độ rủi ro chiếm 5% lợi nhuận ròng hoặc giá trị khoản mục tài sản, công nợ chiếm 5% tổng tài sản.

## 36. MỨC ĐỘ TẬP TRUNG THEO KHU VỰC ĐỊA LÝ CỦA CÁC TÀI SẢN, CÔNG NỢ VÀ CÁC KHOẢN MỤC NGOẠI BẢNG

	<i>Trong nước</i> <i>Triệu đồng</i>	<i>Nước ngoài</i> <i>Triệu đồng</i>	<i>Tổng cộng</i> <i>Triệu đồng</i>
<b>Tài sản tại ngày 31 tháng 12 năm 2023</b>			
Tiền gửi tại NHNN Việt Nam	9.408.855	-	9.408.855
Tiền gửi và cho vay các TCTD khác	26.394.548	152.990	26.547.538
Chứng khoán kinh doanh	1.076.343	-	1.076.343
Các công cụ tài chính phái sinh và các tài sản tài chính khác	19.848	-	19.848
Cho vay khách hàng - gộp	80.754.430	-	80.754.430
Chứng khoán đầu tư - gộp	16.440.405	-	16.440.405
Đầu tư dài hạn - gộp	6.400	-	6.400
Các khoản phải thu - gộp	3.454.877	-	3.454.877
<b>Công nợ tại ngày 31 tháng 12 năm 2023</b>			
Các khoản nợ Chính phủ và NHNN	9.020	-	9.020
Tiền gửi và vay của các TCTD khác	26.379.474	242.300	26.621.774
Tiền gửi của khách hàng	89.948.050	52.761	90.000.811
Phát hành giấy tờ có giá	11.551.170	-	11.551.170
Các khoản phải trả và công nợ khác	3.183.653	-	3.183.653
<b>Cam kết ngoại bảng</b>			
<b>tại ngày 31 tháng 12 năm 2023</b>	<b>1.027.835</b>	<b>-</b>	<b>1.027.835</b>



# Ngân hàng Thương mại Cổ phần Việt Nam Thương Tín

THUYẾT MINH BÁO CÁO TÀI CHÍNH RIÊNG (tiếp theo)  
vào ngày 31 tháng 12 năm 2023 và cho năm tài chính kết thúc cùng ngày

B05/TC.TD

## 37. THÔNG TIN THEO BỘ PHẬN

Thông tin về thu nhập, chi phí và các khoản mục tài sản, nợ phải trả của các bộ phận theo khu vực địa lý cho năm tài chính kết thúc ngày 31 tháng 12 năm 2023 của Ngân hàng như sau:

	Miền Bắc Triệu đồng	Miền Trung Triệu đồng	Miền Nam Triệu đồng	Tổng bộ phận đã báo cáo Triệu đồng	Loại trừ Triệu đồng	Tổng cộng Triệu đồng
<b>I. Doanh thu</b>	<b>3.293.127</b>	<b>2.459.327</b>	<b>18.648.322</b>	<b>24.400.776</b>	<b>(14.011.409)</b>	<b>10.389.367</b>
Doanh thu lãi	3.238.635	2.428.694	18.104.995	23.772.324	(14.011.409)	9.760.915
Doanh thu từ hoạt động dịch vụ	52.744	17.623	119.429	189.796	-	189.796
Doanh thu từ hoạt động kinh doanh khác	1.748	13.010	423.898	438.656	-	438.656
<b>II. Chi phí</b>	<b>3.020.493</b>	<b>2.145.379</b>	<b>18.307.791</b>	<b>23.473.663</b>	<b>(14.011.409)</b>	<b>9.462.254</b>
Chi phí lãi	2.806.242	1.989.257	16.976.991	21.772.490	(14.011.409)	7.761.081
Chi phí khấu hao TSCĐ	10.909	5.819	82.187	98.915	-	98.915
Chi phí liên quan trực tiếp đến hoạt động kinh doanh	203.342	150.303	1.248.613	1.602.258	-	1.602.258
<b>Kết quả kinh doanh trước chi phí dự phòng rủi ro</b>	<b>272.634</b>	<b>313.948</b>	<b>340.531</b>	<b>927.113</b>	<b>-</b>	<b>927.113</b>
Chi phí/(hoàn nhập) dự phòng rủi ro tín dụng	(2.397)	12.419	105.146	115.168	-	115.168
<b>Kết quả kinh doanh trước thuế TNDN</b>	<b>275.031</b>	<b>301.529</b>	<b>235.385</b>	<b>811.945</b>	<b>-</b>	<b>811.945</b>

# Ngân hàng Thương mại Cổ phần Việt Nam Thương Tín

THUYẾT MINH BÁO CÁO TÀI CHÍNH RIÊNG (tiếp theo)  
vào ngày 31 tháng 12 năm 2023 và cho năm tài chính kết thúc cùng ngày

B05/TCTD

## 37. THÔNG TIN THEO BỘ PHẬN (tiếp theo)

Thông tin về các khoản mục tài sản, nợ phải trả của các bộ phận theo khu vực địa lý của Ngân hàng tại ngày 31 tháng 12 năm 2023 và cho năm tài chính kết thúc cùng ngày như sau:

	Miền Bắc Triệu đồng	Miền Trung Triệu đồng	Miền Nam Triệu đồng	Loại trừ Triệu đồng	Tổng cộng Triệu đồng
<b>III. Tài sản</b>					
1. Tiền mặt	141.561	101.940	292.388	-	535.889
2. Tiền gửi tại NHNN Việt Nam	419	9.831	9.398.605	-	9.408.855
3. Tiền gửi và cho vay các TCTD khác	1.236	1.885	26.544.417	-	26.547.538
4. Chứng khoán kinh doanh	-	-	1.076.343	-	1.076.343
5. Các công cụ tài chính phái sinh và các tài sản tài chính khác	-	-	19.848	-	19.848
6. Cho vay khách hàng	8.836.601	6.158.651	64.981.306	-	79.976.558
7. Chứng khoán đầu tư	-	-	16.440.405	-	16.440.405
8. Góp vốn, đầu tư dài hạn	-	-	4.014	-	4.014
9. Tài sản cố định	19.269	21.686	767.813	-	808.768
10. Tài sản Có khác	144.675	93.338	3.228.413	(22.557)	3.443.869
<b>Tổng tài sản</b>	<b>9.143.761</b>	<b>6.387.331</b>	<b>122.753.552</b>	<b>(22.557)</b>	<b>138.262.087</b>
<b>IV. Nợ phải trả</b>					
1. Các khoản nợ Chính phủ và NHNN	-	-	9.020	-	9.020
2. Tiền gửi và vay của các TCTD khác	1	940	26.620.833	-	26.621.774
3. Tiền gửi của khách hàng	27.318.705	17.778.194	44.903.912	-	90.000.811
4. Phát hành giấy tờ có giá	-	-	11.551.170	-	11.551.170
5. Nợ phải trả khác	945.825	559.931	1.700.454	(22.557)	3.183.653
<b>Tổng nợ phải trả</b>	<b>28.264.531</b>	<b>18.339.065</b>	<b>84.785.389</b>	<b>(22.557)</b>	<b>131.366.428</b>

# Ngân hàng Thương mại Cổ phần Việt Nam Thương Tín

B05/TCTD

THUYẾT MINH BÁO CÁO TÀI CHÍNH RIÊNG (tiếp theo)

vào ngày 31 tháng 12 năm 2023 và cho năm tài chính kết thúc cùng ngày

## 38. THUYẾT MINH BỔ SUNG VỀ TÀI SẢN TÀI CHÍNH VÀ NỢ PHẢI TRẢ TÀI CHÍNH

### 38.1 Giá trị ghi sổ và giá trị hợp lý của các tài sản tài chính và nợ phải trả tài chính

Bảng sau trình bày giá trị ghi sổ và giá trị hợp lý của các tài sản tài chính và nợ phải trả tài chính của Ngân hàng tại ngày 31 tháng 12 năm 2023:

	Giá trị ghi sổ						Giá trị hợp lý Triệu đồng
	Kinh doanh Triệu đồng	Giữ đến ngày đáo hạn Triệu đồng	Cho vay và phải thu Triệu đồng	Sẵn sàng để bán Triệu đồng	Tài sản và nợ khác hạch toán theo giá trị phân bổ Triệu đồng	Tổng cộng giá trị ghi sổ Triệu đồng	
<b>Tài sản</b>							
Tiền mặt	-	-	-	-	535.889	535.889	535.889
Tiền gửi tại NHNN Việt Nam	-	-	-	-	9.408.855	9.408.855	9.408.855
Tiền gửi và cho vay các TCTD khác	-	-	-	-	26.547.538	26.547.538	(a)
Chương khoán kinh doanh	1.076.343	-	-	-	1.076.343	1.076.343	(a)
Các công cụ tài chính phái sinh và các tài sản tài chính khác	-	-	-	-	19.848	19.848	(a)
Cho vay khách hàng	-	-	79.976.558	-	-	79.976.558	(a)
Chương khoán đầu tư sẵn sàng để bán	-	-	-	346.650	-	346.650	(a)
Chương khoán nắm giữ đến ngày đáo hạn	-	16.093.755	-	-	-	16.093.755	(a)
Tài sản tài chính khác	-	-	3.088.127	-	-	3.088.127	(a)
<b>Tổng tài sản</b>	<b>1.076.343</b>	<b>16.093.755</b>	<b>83.064.685</b>	<b>346.650</b>	<b>36.512.130</b>	<b>137.093.563</b>	
<b>Nợ phải trả</b>							
Các khoản nợ Chính phủ và NHNN	-	-	-	-	9.020	9.020	(a)
Tiền gửi và vay của các TCTD khác	-	-	-	-	26.621.774	26.621.774	(a)
Tiền gửi của khách hàng	-	-	-	-	90.000.811	90.000.811	(a)
Phát hành giấy tờ có giá	-	-	-	-	11.551.170	11.551.170	(a)
Các khoản nợ tài chính khác	-	-	-	-	2.986.063	2.986.063	(a)
<b>Tổng nợ phải trả</b>	<b>-</b>	<b>-</b>	<b>-</b>	<b>-</b>	<b>131.168.838</b>	<b>131.168.838</b>	

(a) Giá trị hợp lý của các tài sản tài chính và nợ phải trả tài chính này không thể xác định được do hiện nay chưa có các hướng dẫn và quy định cụ thể của Ngân hàng Nhà nước Việt Nam và các cơ quan chức năng về xác định giá trị hợp lý của các công cụ tài chính.

تاریخ: 31/12/2023

THUYẾT MINH BÁO CÁO TÀI CHÍNH RIÊNG (tiếp theo)  
vào ngày 31 tháng 12 năm 2023 và cho năm tài chính kết thúc cùng ngày

**39. CÁC CAM KẾT VÀ TÀI SẢN GIỮ HỘ**

**39.1 Cam kết vốn**

	Ngày 31 tháng 12 năm 2023 Triệu đồng	Ngày 31 tháng 12 năm 2022 Triệu đồng
Cam kết vốn xây dựng văn phòng làm việc và mua sắm thiết bị	<b>32.348</b>	<b>511.916</b>

**39.2 Cam kết thuê hoạt động**

Ngân hàng thuê văn phòng cho một số chi nhánh dưới dạng thuê hoạt động. Tiền thuê trong tương lai theo hợp đồng thuê tại ngày lập báo cáo tình hình tài chính riêng như sau:

	Ngày 31 tháng 12 năm 2023 Triệu đồng	Ngày 31 tháng 12 năm 2022 Triệu đồng
<b>Các cam kết thuê hoạt động không thể hủy ngang</b>	<b>567.594</b>	<b>387.396</b>
<i>Trong đó:</i>		
- Đến hạn trong 1 năm	171.952	135.415
- Đến hạn từ 1 đến 5 năm	343.791	224.493
- Đến hạn sau 5 năm	51.851	27.488

**39.3 Cam kết cho thuê hoạt động**

Ngân hàng cho thuê mặt bằng chưa sử dụng hết tại một số đơn vị kinh doanh dưới dạng cho thuê hoạt động. Tiền thuê trong tương lai theo hợp đồng cho thuê tại ngày lập báo cáo tình hình tài chính riêng như sau:

	Ngày 31 tháng 12 năm 2023 Triệu đồng	Ngày 31 tháng 12 năm 2022 Triệu đồng
<b>Các cam kết cho thuê hoạt động không thể hủy ngang</b>	<b>1.189</b>	<b>3.983</b>
<i>Trong đó:</i>		
- Đến hạn trong 1 năm	89	2.937
- Đến hạn từ 1 đến 5 năm	1.100	1.046

**40. TỶ GIÁ MỘT SỐ LOẠI NGOẠI TỆ SO VỚI VND VÀO THỜI ĐIỂM CUỐI NĂM TÀI CHÍNH**

	Ngày 31 tháng 12 năm 2023 VND	Ngày 31 tháng 12 năm 2022 VND
USD	24.230	23.250
EUR	26.823	25.109
GBP	30.942	28.385
CAD	18.322	17.392
AUD	16.574	15.960
SGD	18.384	17.544
JPY	172	178
CHF	28.760	25.504
CNY	3.550	3.550
KRW	19	19

THUYẾT MINH BÁO CÁO TÀI CHÍNH RIÊNG (tiếp theo)  
 vào ngày 31 tháng 12 năm 2023 và cho năm tài chính kết thúc cùng ngày

**41. CÁC SỰ KIỆN SAU NGÀY KẾT THÚC KỲ KẾ TOÁN NĂM**

Tại ngày 25 tháng 12 năm 2023, Ngân hàng đã đăng ký phát hành thêm 100.313.360 cổ phiếu chào bán cho cổ đông hiện hữu theo phương thức thực hiện quyền mua với tỷ lệ 100:21. Theo đó, Ngân hàng sẽ tăng vốn điều lệ thêm 1.003.133.600.000 đồng từ mức 4.776.826.690.000 đồng lên mức 5.779.960.290.000 đồng. Tại ngày phát hành báo cáo tài chính riêng này, Ngân hàng đã có các văn bản sau:

- ▶ Giấy chứng nhận số 437/GCN-UBCK cấp bởi Ủy ban Chứng khoán Nhà Nước ngày 19 tháng 12 năm 2023 chấp nhận đăng ký chào bán thêm cổ phiếu ra công chúng với thời hạn 90 ngày kể từ ngày cấp.
- ▶ Quyết định số 229/QĐ-UBCK cấp bởi Ủy ban Chứng khoán Nhà Nước ngày 26 tháng 02 năm 2024 chấp thuận gia hạn đăng ký chào bán thêm cổ phiếu ra công chúng đến hết ngày 16 tháng 4 năm 2024.

Nghị quyết 186/2023/NQ-HĐQT ngày 25 tháng 12 năm 2023: thông qua ngày chốt danh sách cổ đông để thực hiện quyền mua cổ phiếu.


- ▶ Nghị quyết 25/2024/NQ-HĐQT ngày 27 tháng 2 năm 2024: gia hạn thời gian nộp tiền để thực hiện quyền mua cổ phiếu từ ngày 16 tháng 1 năm 2024 đến 22 tháng 3 năm 2024.

Không có sự kiện nào khác phát sinh sau ngày kết thúc kỳ kế toán năm yêu cầu phải được điều chỉnh hay trình bày trong báo cáo tài chính riêng của Ngân hàng.

Người lập:

Người kiểm soát:

Người phê duyệt:



Bà Hồ Thị Thuận An  
 Kế toán tổng hợp

Bà Võ Nguyễn Thanh Nhiên  
 Kế toán Trưởng

Bà Trần Tuấn Anh  
 Tổng Giám đốc

Thành phố Hồ Chí Minh, Việt Nam

Ngày 29 tháng 3 năm 2024

