

CÔNG TY CỔ PHẦN ĐẦU TƯ HẠ TẦNG KỸ THUẬT THÀNH PHỐ HỒ CHÍ MINH

Tầng 12, 152 Điện Biên Phủ, Phường 25, Quận Bình Thạnh, TP. HCM

ĐT: 028.36221025 Fax: 028.36367100

-----*****-----

BÁO CÁO TÀI CHÍNH RIÊNG QUÝ 3 NĂM 2024

Tháng 10 năm 2024

**CÔNG TY CỔ PHẦN ĐẦU TƯ
HẠ TẦNG KỸ THUẬT TP.HCM**

Tầng 12, 152 Điện Biên Phủ, Phường 25,
Quận Bình Thạnh, TP HCM

ĐT: 028.3622 1025 Fax: 028.3636 7100

CỘNG HÒA XÃ HỘI CHỦ NGHĨA VIỆT NAM
Độc lập – Tự do – Hạnh phúc

Số: 785/2024/CV-CII

TP. Hồ Chí Minh, ngày 29 tháng 10 năm 2024

V/v: giải trình tăng/ giảm kết quả hoạt động
kinh doanh trên báo cáo riêng quý 3/2024
so với cùng kỳ năm trước

- Kính gửi:**
- Ủy ban Chứng khoán Nhà nước
 - Sở Giao dịch Chứng khoán Tp.HCM
 - Sở Giao dịch Chứng khoán Hà Nội

Công ty Cổ phần Đầu tư Hạ tầng Kỹ thuật Tp.Hồ Chí Minh (CII) thông báo kết quả hoạt động sản xuất – kinh doanh trên báo cáo tài chính riêng quý 3 năm 2024, như sau:

Lợi nhuận sau thuế Quý 3/2024 của Công ty đạt 5,46 tỷ đồng, giảm 163,7 tỷ đồng so với Quý 3/2023 (Lợi nhuận sau thuế Quý 3/2023 đạt 169,16 tỷ đồng).

Lợi nhuận sau thuế Quý 3/2024 của Công ty giảm so với cùng kỳ năm trước nguyên nhân chủ yếu là giảm lợi nhuận gộp hoạt động kinh doanh bất động sản, tăng chi phí tài chính do lỗ chuyển nhượng các khoản đầu tư tài chính và các chi phí tài chính khác.

Chi tiết về báo cáo tài chính quý 3 năm 2024 của Công ty CII, vui lòng xem tại website: www.cii.com.vn.

Trân trọng.



LÊ QUỐC BÌNH

Nơi gửi:

- Như trên
- Lưu: VP. P.TC-KT

CÔNG TY CỔ PHẦN ĐẦU TƯ HẠ TẦNG KỸ THUẬT
THÀNH PHỐ HỒ CHÍ MINH

BÁO CÁO TÀI CHÍNH RIÊNG

QUÝ 3 NĂM 2024

MỤC LỤC

<u>NỘI DUNG</u>	<u>TRANG</u>
BẢNG CÂN ĐỐI KẾ TOÁN RIÊNG	1 - 3
BÁO CÁO KẾT QUẢ HOẠT ĐỘNG KINH DOANH RIÊNG	4
BÁO CÁO LƯU CHUYỂN TIỀN TỆ RIÊNG	5 - 6
THUYẾT MINH BÁO CÁO TÀI CHÍNH RIÊNG	7 - 53

3
T
T
H
A

BẢNG CÂN ĐỐI KẾ TOÁN RIÊNG

Tại ngày 30 tháng 09 năm 2024

TÀI SẢN	Mã số	Thuyết minh	Đơn vị: VND	
			30/09/2024	01/01/2024
A. TÀI SẢN NGẮN HẠN	100		4.579.604.624.206	4.376.165.507.264
I. Tiền và các khoản tương đương tiền	110	V.1	177.207.299.102	302.972.709.383
1. Tiền	111		49.707.299.102	302.972.709.383
2. Các khoản tương đương tiền	112		127.500.000.000	-
II. Đầu tư tài chính ngắn hạn	120	V.12	159.784.900.000	162.953.400.000
1. Chứng khoán kinh doanh	121		141.866.627.364	180.209.442.091
2. Dự phòng giảm giá chứng khoán kinh doanh	122		(37.081.727.364)	(17.256.042.091)
3. Đầu tư nắm giữ đến ngày đáo hạn	123		55.000.000.000	-
III. Các khoản phải thu ngắn hạn	130		4.207.872.060.279	3.807.649.774.385
1. Phải thu ngắn hạn của khách hàng	131	V.2	57.324.223.300	56.997.622.851
2. Trả trước cho người bán ngắn hạn	132	V.3	2.492.000.000	462.920.380.000
3. Phải thu về cho vay ngắn hạn	135	V.4	2.774.222.976.798	1.200.114.878.403
4. Phải thu ngắn hạn khác	136	V.5	1.395.047.771.725	2.108.831.804.675
5. Dự phòng phải thu ngắn hạn khó đòi	137	V.6	(21.214.911.544)	(21.214.911.544)
IV. Hàng tồn kho	140	V.7	13.366.367.142	95.785.706.307
1. Hàng tồn kho	141		13.366.367.142	103.063.321.585
2. Dự phòng giảm giá hàng tồn kho	149		-	(7.277.615.278)
V. Tài sản ngắn hạn khác	150		21.373.997.683	6.803.917.189
1. Chi phí trả trước ngắn hạn	151	V.8	21.165.056.531	2.647.187.993
2. Thuế GTGT được khấu trừ	152		202.115.574	4.137.518.392
3. Thuế và các khoản khác phải thu Nhà nước	153	V.16	6.825.578	19.210.804

BẢNG CÂN ĐỐI KẾ TOÁN RIÊNG (tiếp theo)
Tại ngày 30 tháng 09 năm 2024

Đơn vị: VND


TÀI SẢN	Mã số	Thuyết minh	30/09/2024	01/01/2024
B. TÀI SẢN DÀI HẠN	200		13.292.937.937.109	9.960.838.596.178
I. Các khoản phải thu dài hạn	210		3.636.005.378.341	2.854.543.229.344
1. Phải thu về cho vay dài hạn	215	V.4	2.463.122.774.051	2.153.483.104.414
2. Phải thu dài hạn khác	216	V.5	1.172.882.604.290	701.060.124.930
II. Tài sản cố định	220		58.777.885.039	30.000.000
1. Tài sản cố định hữu hình	221	V.9	58.732.885.039	-
- Nguyên giá	222		65.976.911.185	4.311.381.770
- Giá trị hao mòn lũy kế	223		(7.244.026.146)	(4.311.381.770)
2. Tài sản cố định vô hình	227	V.10	45.000.000	30.000.000
- Nguyên giá	228		1.059.020.204.896	1.058.960.204.896
- Giá trị hao mòn lũy kế	229		(1.058.975.204.896)	(1.058.930.204.896)
III. Bất động sản đầu tư	230	V.11	65.714.788.321	127.081.500.790
- Nguyên giá	231		68.912.837.103	130.219.216.255
- Giá trị hao mòn lũy kế	232		(3.198.048.782)	(3.137.715.465)
IV. Tài sản dở dang dài hạn	240		9.654.122.774	9.344.742.774
1. Chi phí xây dựng cơ bản dở dang	242		9.654.122.774	9.344.742.774
V. Đầu tư tài chính dài hạn	250	V.12	8.895.201.943.661	6.962.141.072.100
1. Đầu tư vào công ty con	251		6.041.820.662.478	5.203.826.424.373
2. Đầu tư vào công ty liên doanh, liên kết	252		906.480.000.000	1.486.413.366.544
3. Đầu tư góp vốn vào đơn vị khác	253		242.589.711.183	242.589.711.183
4. Dự phòng đầu tư tài chính dài hạn	254		(21.688.430.000)	(21.688.430.000)
5. Đầu tư nắm giữ đến ngày đáo hạn	255		1.726.000.000.000	51.000.000.000
VI. Tài sản dài hạn khác	260		627.583.818.973	7.698.051.170
1. Chi phí trả trước dài hạn	261	V.8	5.853.904.510	7.493.705.881
2. Tài sản thuê thu nhập hoãn lại	262	V.13	106.232.661	204.345.289
3. Tài sản dài hạn khác	268	V.14	621.623.681.802	-
TỔNG CỘNG TÀI SẢN (270 = 100 + 200)	270		17.872.542.561.315	14.337.004.103.442


BẢNG CÂN ĐỐI KẾ TOÁN RIÊNG (tiếp theo)
Tại ngày 30 tháng 09 năm 2024

Đơn vị: VND

NGUỒN VỐN	Mã số	Thuyết minh	30/09/2024	01/01/2024
C. NỢ PHẢI TRẢ	300		13.289.260.684.336	9.513.589.741.796
I. Nợ ngắn hạn	310		6.550.990.900.661	6.060.710.072.731
1. Phải trả người bán ngắn hạn	311		1.275.957.628	1.305.889.796
2. Người mua trả tiền trước ngắn hạn	312	V.15	12.237.140.997	22.048.403.780
3. Thuế và các khoản phải nộp Nhà nước	313	V.16	1.317.348.832	17.176.250.340
4. Phải trả người lao động	314		-	9.853.806.382
5. Chi phí phải trả ngắn hạn	315	V.17	17.851.076.060	14.178.591.675
6. Phải trả ngắn hạn khác	319	V.18	287.932.290.894	406.472.663.936
7. Vay và nợ thuê tài chính ngắn hạn	320	V.19	6.195.445.676.410	5.563.902.533.225
8. Dự phòng phải trả ngắn hạn	321		4.975.350.600	4.975.350.600
9. Quỹ khen thưởng, phúc lợi	322		29.956.059.240	20.796.582.997
II. Nợ dài hạn	330		6.738.269.783.675	3.452.879.669.065
1. Phải trả dài hạn khác	337	V.18	1.989.122.000.000	2.250.071.500.000
2. Vay và nợ thuê tài chính dài hạn	338	V.19	1.912.259.244.028	1.202.808.169.065
3. Trái phiếu chuyển đổi	339	V.20	2.836.888.539.647	-
D. VỐN CHỦ SỞ HỮU	400		4.583.281.876.979	4.823.414.361.646
I. Vốn chủ sở hữu	410	V.21	4.583.281.876.979	4.823.414.361.646
1. Vốn góp của chủ sở hữu	411		3.187.781.130.000	3.183.648.130.000
- Cổ phiếu phổ thông có quyền biểu quyết	411a		3.187.781.130.000	3.183.648.130.000
2. Thặng dư vốn cổ phần	412		354.280.194.318	354.280.194.318
3. Quỹ đầu tư phát triển	418		269.857.844.910	250.259.638.067
4. Lợi nhuận sau thuế chưa phân phối	421		771.362.707.751	1.035.226.399.261
- Lợi nhuận sau thuế chưa phân phối lũy kế đến cuối năm trước	421a		741.172.815.175	717.910.775.490
- Lợi nhuận sau thuế chưa phân phối kỳ này	421b		30.189.892.576	317.315.623.771
TỔNG CỘNG NGUỒN VỐN (440 = 300 + 400)	440		17.872.542.561.315	14.337.004.103.442


Nguyễn Văn Bích Ngọc
Người lập biểu


Lý Huỳnh Trúc Giang
Kế toán trưởng


Lê Quốc Bình
Tổng Giám đốc


Ngày 29 tháng 10 năm 2024

BÁO CÁO KẾT QUẢ HOẠT ĐỘNG KINH DOANH RIÊNG


Cho kỳ hoạt động từ ngày 01 tháng 01 năm 2024 đến ngày 30 tháng 09 năm 2024

Đơn vị: VND

CHỈ TIÊU	Mã Thuyết		Quý 3/2024	Quý 3/2023	Từ 01/01/2024 đến 30/09/2024	Từ 01/01/2023 đến 30/09/2023
	số	minh				
1. Doanh thu bán hàng và cung cấp dịch vụ	01	VI.1	9.290.704.946	29.354.034.546	96.333.429.376	395.730.193.092
2. Các khoản giảm trừ doanh thu	02		-	3.513.024.000	-	3.513.024.000
3. Doanh thu thuần (10 = 01 - 02)	10		9.290.704.946	25.841.010.546	96.333.429.376	392.217.169.092
4. Giá vốn hàng bán	11	VI.2	8.322.155.474	24.647.963.989	94.693.358.074	308.887.153.132
5. Lợi nhuận gộp về bán hàng và cung cấp dịch vụ (20 = 10 - 11)	20		968.549.472	1.193.046.557	1.640.071.302	83.330.015.960
6. Doanh thu hoạt động tài chính	21	VI.3	361.610.090.329	435.045.660.115	1.017.686.331.102	1.051.323.080.648
7. Chi phí tài chính	22	VI.4	346.819.895.650	258.574.894.155	952.309.602.990	836.184.627.625
- Trong đó: Chi phí lãi vay	23		267.639.429.882	210.890.416.723	744.917.554.116	746.263.721.080
8. Chi phí bán hàng	25		-	-	33.000.000	33.000.000
9. Chi phí quản lý doanh nghiệp	26	VI.5	9.331.526.570	8.120.238.003	33.631.462.903	22.517.258.938
10. Lợi nhuận thuần từ hoạt động kinh doanh [30 = 20 + (21 - 22) - (25 + 26)]	30		6.427.217.581	169.543.574.514	33.352.336.511	275.918.210.045
11. Thu nhập khác	31		41.909.091	105.409.931	170.062.542	290.418.113
12. Chi phí khác	32		755.766.879	4.733.342	2.957.953.167	11.188.375
13. (Lỗ)/lợi nhuận khác (40 = 31 - 32)	40		(713.857.788)	100.676.589	(2.787.890.625)	279.229.738
14. Tổng lợi nhuận kế toán trước thuế (50 = 30 + 40)	50		5.713.359.793	169.644.251.103	30.564.445.886	276.197.439.783
15. Chi phí thuế thu nhập doanh nghiệp hiện hành	51	VI.6	196.048.900	447.373.110	276.440.682	14.115.224.358
16. Chi phí thuế thu nhập doanh nghiệp hoãn lại	52	V.13	53.584.349	31.104.349	98.112.628	1.786.995.461
17. Lợi nhuận sau thuế thu nhập doanh nghiệp (60 = 50 - 51 - 52)	60		5.463.726.544	169.165.773.644	30.189.892.576	260.295.219.964



Nguyễn Văn Bích Ngọc
Người lập biểu



Lý Huỳnh Trúc Giang
Kế toán trưởng



Lê Quốc Bình
Tổng Giám đốc

Ngày 29 tháng 10 năm 2024

BÁO CÁO LƯU CHUYỂN TIỀN TỆ RIÊNG*(Theo phương pháp gián tiếp)*

Cho kỳ hoạt động từ ngày 01 tháng 01 năm 2024 đến ngày 30 tháng 09 năm 2024

Đơn vị: VND

CHỈ TIÊU	Mã số	Từ 01/01/2024 đến 30/09/2024	Từ 01/01/2023 đến 30/09/2023
I. LƯU CHUYỂN TIỀN TỪ HOẠT ĐỘNG KINH DOANH			
1. Lợi nhuận trước thuế	1	30.564.445.886	276.197.439.783
2. Điều chỉnh cho các khoản:			
Khấu hao TSCĐ và BĐSĐT	2	3.037.977.693	4.329.436.960
Các khoản dự phòng	3	12.548.069.995	(97.013.253.165)
Lãi từ hoạt động đầu tư	5	(997.292.189.995)	(982.678.190.036)
Chi phí lãi vay	6	798.406.038.312	816.625.361.723
3. Lợi nhuận từ hoạt động kinh doanh trước thay đổi vốn lưu động	8	(152.735.658.109)	17.460.795.265
Giảm các khoản phải thu	9	27.005.084.775	25.549.185.413
Giảm hàng tồn kho	10	89.696.954.443	283.042.084.419
Giảm các khoản phải trả (không kể lãi vay phải trả, thuế thu nhập doanh nghiệp phải nộp)	11	(26.270.246.133)	(25.831.475.665)
(Tăng)/giảm chi phí trả trước	12	(1.674.160.691)	1.236.845.532
Giảm/(tăng) chứng khoán kinh doanh	13	38.342.814.727	(401.424.031.312)
Tiền lãi vay đã trả	14	(866.063.096.379)	(790.644.951.045)
Thuế thu nhập doanh nghiệp đã nộp	15	(13.311.190.437)	(14.282.005.591)
Tiền chi khác cho hoạt động kinh doanh	17	(10.438.730.600)	(3.387.637.295)
Lưu chuyển tiền thuần từ hoạt động kinh doanh	20	(915.448.228.404)	(908.281.190.279)
II. LƯU CHUYỂN TIỀN TỪ HOẠT ĐỘNG ĐẦU TƯ			
1. Tiền chi để mua sắm, xây dựng TSCĐ và các tài sản dài hạn khác	21	(728.530.263)	(3.645.970.236)
2. Tiền chi cho vay, mua các công cụ nợ của đơn vị khác	23	(5.392.635.588.484)	(933.549.737.993)
3. Tiền thu hồi cho vay, bán lại các công cụ nợ của đơn vị khác	24	2.223.111.742.846	2.742.404.112.821
4. Tiền chi đầu tư góp vốn vào đơn vị khác	25	(528.446.169.811)	(26.888.350.000)
5. Tiền thu hồi đầu tư góp vốn vào đơn vị khác	26	260.239.893.056	591.521.306.000
6. Tiền thu lãi cho vay, cổ tức và lợi nhuận được chia	27	597.518.095.886	664.329.763.102
Lưu chuyển tiền thuần từ hoạt động đầu tư	30	(2.840.940.556.770)	3.034.171.123.694


BÁO CÁO LƯU CHUYỂN TIỀN TỆ RIÊNG (tiếp theo)

(Theo phương pháp gián tiếp)


Cho kỳ hoạt động từ ngày 01 tháng 01 năm 2024 đến ngày 30 tháng 09 năm 2024

Đơn vị: VND

CHỈ TIÊU	Mã số	Từ 01/01/2024 đến 30/09/2024	Từ 01/01/2023 đến 30/09/2023
III. LƯU CHUYỂN TIỀN TỪ HOẠT ĐỘNG TÀI CHÍNH			
1. Tiền thu từ phát hành cổ phiếu, nhận vốn góp của chủ sở hữu	31	-	563.766.994.197
2. Tiền thu từ đi vay và hợp tác đầu tư	33	7.138.253.736.774	3.943.508.825.621
3. Tiền trả nợ gốc vay và hợp tác đầu tư	34	(3.238.698.822.211)	(6.614.787.790.719)
4. Cổ tức, lợi nhuận đã trả cho chủ sở hữu	36	(268.931.539.670)	(20.410.000)
Lưu chuyển tiền thuần từ hoạt động tài chính	40	3.630.623.374.893	(2.107.532.380.901)
Lưu chuyển tiền thuần trong kỳ (50 = 20 + 30 + 40)	50	(125.765.410.281)	18.357.552.514
Tiền và tương đương tiền đầu kỳ	60	302.972.709.383	25.029.897.668
Tiền và tương đương tiền cuối kỳ (70 = 50 + 60)	70	177.207.299.102	43.387.450.182



Nguyễn Văn Bích Ngọc
Người lập biểu



Lý Huỳnh Trúc Giang
Kế toán trưởng



Lê Quốc Bình
Tổng Giám đốc

Ngày 29 tháng 10 năm 2024

THUYẾT MINH BÁO CÁO TÀI CHÍNH RIÊNG

Quý 3 năm 2024

I. THÔNG TIN KHÁI QUÁT**Hình thức sở hữu vốn**

Công ty Cổ phần Đầu tư Hạ tầng Kỹ thuật Thành phố Hồ Chí Minh (sau đây gọi tắt là "Công ty") là công ty cổ phần được thành lập và hoạt động theo Giấy chứng nhận đăng ký kinh doanh số 0302483177 do Sở kế hoạch và Đầu tư thành phố Hồ Chí Minh cấp lần đầu ngày 24 tháng 12 năm 2001 và điều chỉnh lần thứ 35 ngày 23 tháng 05 năm 2024 về việc tăng vốn điều lệ của Công ty.

Vốn điều lệ của Công ty là 3.187.781.130.000 đồng, chia thành 318.778.113 cổ phần, mệnh giá một cổ phần là 10.000 đồng.

Trụ sở chính của Công ty đặt tại tầng 12, 152 Điện Biên Phủ, Phường 25, Quận Bình Thạnh, Thành phố Hồ Chí Minh.

Tên giao dịch bằng Tiếng Anh của Công ty: Ho Chi Minh City Infrastructure Investment Joint Stock Company, tên viết tắt là: C.I.I.

Cổ phiếu của Công ty hiện đang niêm yết tại Sở Giao dịch Chứng khoán Thành phố Hồ Chí Minh, mã cổ phiếu: CII.

Tổng số nhân viên của Công ty tại ngày 30 tháng 09 năm 2024 và tại ngày 01 tháng 01 năm 2024 lần lượt là 42 và 35 người.

Lĩnh vực kinh doanh

Công ty kinh doanh trong nhiều lĩnh vực khác nhau.

Ngành nghề kinh doanh và hoạt động chính

Ngành nghề kinh doanh chính của Công ty là đầu tư xây dựng, khai thác, kinh doanh hạ tầng kỹ thuật đô thị theo phương thức hợp đồng xây dựng - kinh doanh - chuyển giao (B.O.T); hợp đồng xây dựng - chuyển giao (BT); kinh doanh bất động sản; thực hiện thu phí giao thông đường bộ; sản xuất, mua bán các thiết bị chuyên dùng trong lĩnh vực thu phí giao thông và xây dựng; xây dựng công trình dân dụng, công nghiệp, công trình giao thông, công trình đường ống thoát nước.

Hoạt động chính của Công ty trong năm là đầu tư vào các công ty con, công ty liên kết; thực hiện huy động và phân phối nguồn vốn giữa các công ty con và công ty liên kết; kinh doanh bất động sản.

Chu kỳ sản xuất, kinh doanh thông thường

Chu kỳ sản xuất, kinh doanh thông thường của Công ty được thực hiện trong thời gian không quá 12 tháng.

THUYẾT MINH BÁO CÁO TÀI CHÍNH RIÊNG (tiếp theo)

Quý 3 năm 2024

I. THÔNG TIN KHÁI QUÁT (tiếp theo)**Cấu trúc doanh nghiệp****Đầu tư trực tiếp**

Tên công ty	30/09/2024				01/01/2024				Nơi thành lập và hoạt động	Hoạt động chính
	Tỷ lệ biểu quyết năm giữ (%)	Tỷ lệ lợi ích			Tỷ lệ biểu quyết năm giữ (%)	Tỷ lệ lợi ích				
		Tổng tỷ lệ (%)	Sở hữu trực tiếp (%)	Sở hữu gián tiếp (%)		Tổng tỷ lệ (%)	Sở hữu trực tiếp (%)	Sở hữu gián tiếp (%)		
Các công ty con										
1. Công ty Cổ phần Đầu tư Cầu đường CII (CII B&R)	54,84%	54,84%	54,84%	0,00%	54,84%	54,84%	54,84%	0,00%	Tp. Hồ Chí Minh	Đầu tư vào các dự án cầu đường
2. Công ty Cổ phần Đầu tư Năm Bầy Bầy (NBB) (i)	54,53%	54,53%	54,53%	0,00%	49,54%	48,26%	37,52%	10,74%	Tp. Hồ Chí Minh	Kinh doanh bất động sản
3. Công ty Cổ phần Xây dựng Hạ tầng CII (CII E&C)	96,23%	96,23%	96,23%	0,00%	89,33%	89,33%	89,33%	0,00%	Tp. Hồ Chí Minh	Thi công xây dựng
4. Công ty TNHH MTV Khu Bắc Thủ Thiêm (KBTT)	100%	100%	100%	0,00%	100%	100%	100%	0,00%	Tp. Hồ Chí Minh	Đầu tư vào dự án xây dựng hạ tầng kỹ thuật trong khu đô thị mới Thủ Thiêm theo hợp đồng B.T; kinh doanh bất động sản
5. Công ty TNHH MTV Dịch vụ Hạ tầng CII	100%	100%	100%	0,00%	100%	100%	100%	0,00%	Tp. Hồ Chí Minh	Cung cấp các dịch vụ về hạ tầng
6. Công ty TNHH Đầu tư Cao ốc Điện Biên Phủ	100%	100%	100%	0,00%	100%	100%	100%	0,00%	Tp. Hồ Chí Minh	Kinh doanh bất động sản
7. Công ty TNHH MTV Đầu tư Kinh doanh Địa ốc Lữ Gia	100%	100%	100%	0,00%	100%	100%	100%	0,00%	Tp. Hồ Chí Minh	Kinh doanh bất động sản
8. Công ty Cổ phần Đầu tư và Xây dựng Cầu đường Bình Triệu	97,68%	97,68%	97,68%	0,00%	98,85%	98,85%	98,85%	0,00%	Tp. Hồ Chí Minh	Đầu tư hạ tầng kỹ thuật
9. Công ty TNHH Đô thị xanh Sài Gòn Long Khánh	95,00%	95,00%	95,00%	0,00%	95,00%	95,00%	95,00%	0,00%	Tp. Hồ Chí Minh	Kinh doanh bất động sản
10. Công ty TNHH MTV Cầu Sài Gòn (SGBC)	100%	100%	100%	0,00%	100%	100%	100%	0,00%	Tp. Hồ Chí Minh	Đầu tư hạ tầng kỹ thuật
11. Công ty TNHH MTV Hạ Tầng Trung Bộ	100%	100%	100%	0,00%	100%	100%	100%	0,00%	Tỉnh Quảng Ngãi	Kinh doanh bất động sản

THUYẾT MINH BÁO CÁO TÀI CHÍNH RIÊNG (tiếp theo)

Quý 3 năm 2024

I. THÔNG TIN KHÁI QUÁT (tiếp theo)

Cấu trúc doanh nghiệp (tiếp theo)

Tên công ty	30/09/2024				01/01/2024				Nơi thành lập và hoạt động	Hoạt động chính
	Tỷ lệ biểu quyết năm giữ (%)	Tỷ lệ lợi ích			Tỷ lệ biểu quyết năm giữ (%)	Tỷ lệ lợi ích				
	Tổng tỷ lệ (%)	Sở hữu trực tiếp (%)	Sở hữu gián tiếp (%)	Tổng tỷ lệ (%)	Sở hữu trực tiếp (%)	Sở hữu gián tiếp (%)				

Công ty liên kết

1. Công ty Cổ phần Đầu tư và Xây dựng Xa Lộ Hà Nội (ii)	100%	76,97%	49,00%	27,97%	100%	76,97%	49,00%	27,97%	Tp. Hồ Chí Minh	Đầu tư dự án B.O.T mở rộng Xa lộ Hà Nội
---	------	--------	--------	--------	------	--------	--------	--------	-----------------	---

(i) Vào ngày 18 tháng 03 năm 2024, Công ty mua thêm cổ phiếu NBB, nâng tỷ lệ nắm giữ trực tiếp từ 37,53% lên 39,62%. Cùng với việc đầu tư gián tiếp thông qua công ty con - CII E&C với tỷ lệ nắm giữ là 12,02%, tổng tỷ lệ quyền biểu quyết của tập đoàn trong Công ty NBB tại ngày 18 tháng 3 năm 2024 là 51,63%, do vậy Công ty NBB từ công ty liên kết trở thành công ty con kể từ ngày này.

Đến ngày phát hành báo cáo này, Công ty đã hoàn tất chào mua công khai 5.000.000 cổ phiếu NBB, nâng tỷ lệ nắm giữ trực tiếp lên 59,52% quyền biểu quyết của Công ty trong Công ty NBB.

(ii) Công ty đang nắm giữ trực tiếp 49% và nắm giữ gián tiếp 51% quyền biểu quyết trong công ty con này thông qua Công ty CII B&R (xem thuyết minh dưới đây).

THUYẾT MINH BÁO CÁO TÀI CHÍNH RIÊNG (tiếp theo)

Quý 3 năm 2024

I. THÔNG TIN KHÁI QUÁT (tiếp theo)**Cấu trúc doanh nghiệp** (tiếp theo)

Ngoài các công ty đang đầu tư trực tiếp, Công ty cũng thực hiện đầu tư gián tiếp vào các công ty khác thông qua các công ty con như sau:

Tên công ty	30/09/2024				01/01/2024				Nơi thành lập và hoạt động	Hoạt động chính
	Tỷ lệ biểu quyết năm giữ (%)	Tỷ lệ lợi ích			Tỷ lệ biểu quyết năm giữ (%)	Tỷ lệ lợi ích				
		Tổng tỷ lệ (%)	Sở hữu trực tiếp (%)	Sở hữu gián tiếp (%)		Tổng tỷ lệ (%)	Sở hữu trực tiếp (%)	Sở hữu gián tiếp (%)		
Các công ty con đầu tư gián tiếp thông qua CII B&R										
1. Công ty Cổ phần BOT Trung Lương - Mỹ Thuận	89,00%	89,00%	0,00%	89,00%	89,00%	89,00%	0,00%	89,00%	Tp. Hồ Chí Minh & Tỉnh Tiền Giang	Đầu tư dự án B.O.T đường cao tốc Trung Lương - Mỹ Thuận
2. Công ty Cổ phần Đầu tư và Xây dựng Xa lộ Hà Nội	51,00%	27,97%	0,00%	27,97%	51,00%	27,97%	0,00%	27,97%	Tp. Hồ Chí Minh	Đầu tư dự án B.O.T mở rộng Xa lộ Hà Nội
3. Công ty TNHH MTV BOT tỉnh Ninh Thuận	100%	54,84%	0,00%	54,84%	100%	54,84%	0,00%	54,84%	Tp. Hồ Chí Minh & Tỉnh Ninh Thuận	Đầu tư dự án B.O.T mở rộng Quốc lộ 1 đoạn qua tỉnh Ninh Thuận
4. Công ty Cổ phần Đầu tư và Phát triển Xây dựng Ninh Thuận	99,99%	54,83%	0,00%	54,83%	99,99%	54,83%	0,00%	54,83%	Tp. Hồ Chí Minh & Tỉnh Ninh Thuận	Đầu tư dự án B.O.T mở rộng Quốc lộ 1 đoạn qua Tp. Phan Rang - Tháp Chàm
5. Công ty TNHH BOT Cầu Rạch Miễu (BOTRM)	50,36%	27,62%	0,00%	27,62%	50,36%	27,62%	0,00%	27,62%	Tỉnh Bến Tre	Đầu tư dự án B.O.T Cầu Rạch Miễu và nâng cấp Quốc lộ 60
6. Công ty TNHH Đầu tư Cổ Chiên	50,53%	27,71%	0,00%	27,71%	50,53%	27,71%	0,00%	27,71%	Tp. Hồ Chí Minh	Đầu tư dự án B.O.T cầu Cổ Chiên
7. Công ty Cổ phần Cầu đường Hiền An Bình	99,99%	54,83%	0,00%	54,83%	99,99%	54,83%	0,00%	54,83%	Tp. Hồ Chí Minh	Đầu tư xây dựng các dự án cầu đường
8. Công ty TNHH MTV Đầu tư Hạ tầng VRG (VRG)	100%	54,83%	0,00%	54,83%	100%	54,83%	0,00%	54,83%	Tỉnh Bình Dương	Đầu tư Dự án B.O.T nâng cấp mở rộng đường ĐT 741
9. Công ty Cổ phần Dịch vụ Quản lý Khai thác Cầu đường CII (CIIBR OM) (i)	66,67%	36,56%	0,00%	36,56%	66,67%	36,56%	0,00%	36,56%	Tỉnh Bình Dương	Cung cấp các dịch vụ về hạ tầng

(i) Công ty đang nắm giữ gián tiếp 66,67% quyền biểu quyết trong công ty con này thông qua Công ty CII B&R và nắm giữ gián tiếp 18,33% quyền biểu quyết trong công ty con này thông qua Công ty TNHH MTV Dịch vụ Hạ tầng CII.

THUYẾT MINH BÁO CÁO TÀI CHÍNH RIÊNG (tiếp theo)
 Quý 3 năm 2024

I. THÔNG TIN KHÁI QUÁT (tiếp theo)

Cấu trúc doanh nghiệp (tiếp theo)

Tên công ty	30/09/2024				01/01/2024				Nơi thành lập và hoạt động	Hoạt động chính
	Tỷ lệ biểu quyết năm giữ (%)	Tỷ lệ lợi ích			Tỷ lệ biểu quyết năm giữ (%)	Tỷ lệ lợi ích				
		Tổng tỷ lệ (%)	Sở hữu trực tiếp (%)	Sở hữu gián tiếp (%)		Tổng tỷ lệ (%)	Sở hữu trực tiếp (%)	Sở hữu gián tiếp (%)		
Các công ty con đầu tư gián tiếp thông qua NBB										
1. Công ty TNHH MTV NBB Quảng Ngãi (NQN)	100%	54,53%	0%	54,53%	N/A	N/A	N/A	N/A	Tỉnh Quảng Ngãi	Khai thác, sản xuất kinh doanh các loại đất, đá
2. Công ty TNHH Xây dựng - Thương mại - Dịch vụ - Sản xuất Hùng Thanh	95,00%	51,80%	0%	51,80%	N/A	N/A	N/A	N/A	Tp. Hồ Chí Minh	Kinh doanh bất động sản
3. Công ty Cổ phần Đầu tư Khoáng sản Quảng Ngãi	100%	54,53%	0%	54,53%	N/A	N/A	N/A	N/A	Tỉnh Quảng Ngãi	Khai thác, sản xuất kinh doanh các loại đất, đá
4. Công ty TNHH Hương Trà	99,00%	53,99%	0%	53,99%	N/A	N/A	N/A	N/A	Tỉnh Quảng Ngãi	Khai thác đá, cát, sỏi, đất sét
Công ty liên kết đầu tư gián tiếp thông qua NBB										
1. Công ty TNHH Đầu tư và Xây dựng Tam Phú	49,00%	26,72%	0%	26,72%	N/A	N/A	N/A	N/A	Tỉnh Quảng Ngãi	Khai thác, sản xuất kinh doanh các loại đất, đá

THUYẾT MINH BÁO CÁO TÀI CHÍNH RIÊNG (tiếp theo)

Quý 3 năm 2024

I. THÔNG TIN KHÁI QUÁT (tiếp theo)**Thuyết minh về khả năng so sánh thông tin trên Báo cáo tài chính riêng**

Công ty áp dụng nhất quán các chính sách kế toán theo Chế độ kế toán doanh nghiệp ban hành kèm theo thông tư số 200/2014/TT-BTC ngày 22 tháng 12 năm 2014 do Bộ Tài chính ban hành, do đó, thông tin và số liệu trình bày trên Báo cáo tài chính riêng là có thể so sánh được.

II. CƠ SỞ LẬP BÁO CÁO TÀI CHÍNH RIÊNG VÀ NĂM TÀI CHÍNH**Cơ sở lập Báo cáo tài chính riêng**

Báo cáo tài chính riêng kèm theo được trình bày bằng Đồng Việt Nam (VND), theo nguyên tắc giá gốc và phù hợp với chuẩn mực kế toán, chế độ kế toán doanh nghiệp Việt Nam và các quy định pháp lý có liên quan đến việc lập và trình bày Báo cáo tài chính riêng.

Báo cáo tài chính riêng kèm theo không nhằm phản ánh tình hình tài chính, kết quả hoạt động kinh doanh riêng và tình hình lưu chuyển tiền tệ riêng theo các nguyên tắc và thông lệ kế toán được chấp nhận chung tại các nước khác ngoài Việt Nam.

Năm tài chính

Năm tài chính của Công ty bắt đầu từ ngày 1 tháng 1 và kết thúc vào ngày 31 tháng 12 hàng năm.

III. CHUẨN MỰC VÀ CHẾ ĐỘ KẾ TOÁN ÁP DỤNG

Công ty áp dụng các Chuẩn mực kế toán Việt Nam, Chế độ kế toán doanh nghiệp ban hành theo Thông tư số 200/2014/TT-BTC ("Thông tư 200") ngày 22 tháng 12 năm 2014 của Bộ Tài chính, Thông tư số 53/2016/TT-BTC ngày 21 tháng 03 năm 2016 của Bộ Tài chính về việc sửa đổi, bổ sung một số điều của Thông tư số 200/2014/TT-BTC và các Thông tư hướng dẫn thực hiện Chuẩn mực kế toán của Bộ Tài chính trong việc lập và trình bày Báo cáo tài chính riêng.

IV. TÓM TẮT CÁC CHÍNH SÁCH KẾ TOÁN CHỦ YẾU

Sau đây là các chính sách kế toán chủ yếu được Công ty áp dụng trong việc lập Báo cáo tài chính riêng:

Ước tính kế toán

Việc lập báo cáo tài chính tuân thủ theo chuẩn mực kế toán, chế độ kế toán doanh nghiệp Việt Nam và các quy định pháp lý có liên quan đến việc lập và trình bày Báo cáo tài chính riêng yêu cầu Ban Tổng Giám đốc phải có những ước tính và giả định ảnh hưởng đến số liệu báo cáo về công nợ, tài sản và việc trình bày các khoản công nợ và tài sản tiềm tàng tại ngày lập Báo cáo tài chính riêng cũng như các số liệu báo cáo về doanh thu và chi phí trong suốt năm tài chính. Mặc dù các ước tính kế toán được lập bằng tất cả sự hiểu biết của Ban Tổng Giám đốc, số thực tế phát sinh có thể khác với các ước tính, giả định đặt ra.

Tiền và các khoản tương đương tiền

Tiền và các khoản tương đương tiền bao gồm tiền mặt tại quỹ, các khoản tiền gửi không kỳ hạn, các khoản đầu tư ngắn hạn có thời hạn gốc không quá 3 tháng, có khả năng thanh khoản cao, dễ dàng chuyển đổi thành tiền và ít rủi ro liên quan đến việc biến động giá trị.

THUYẾT MINH BÁO CÁO TÀI CHÍNH RIÊNG (tiếp theo)

Quý 3 năm 2024

IV. TÓM TẮT CÁC CHÍNH SÁCH KẾ TOÁN CHỦ YẾU (tiếp theo)**Các khoản đầu tư tài chính****Chứng khoán kinh doanh**

Chứng khoán kinh doanh là các khoản chứng khoán được Công ty nắm giữ với mục đích kinh doanh. Chứng khoán kinh doanh được ghi nhận bắt đầu từ ngày Công ty có quyền sở hữu và được xác định giá trị ban đầu theo giá trị hợp lý của các khoản thanh toán tại thời điểm giao dịch phát sinh cộng các chi phí liên quan đến giao dịch mua chứng khoán kinh doanh.

Tại các kỳ kế toán tiếp theo, các khoản đầu tư chứng khoán được xác định theo giá gốc trừ các khoản giảm giá chứng khoán kinh doanh.

Thời điểm ghi nhận các khoản chứng khoán kinh doanh là thời điểm Công ty có quyền sở hữu, cụ thể như sau:

- Đối với chứng khoán niêm yết: được ghi nhận tại thời điểm khớp lệnh (T+0).
- Đối với chứng khoán chưa niêm yết: được ghi nhận tại thời điểm chính thức có quyền sở hữu theo qui định của pháp luật.

Tiền lãi, cổ tức và lợi nhuận của các kỳ trước khi chứng khoán kinh doanh được mua được hạch toán giảm giá trị của chính chứng khoán kinh doanh đó. Tiền lãi, cổ tức và lợi nhuận của các kỳ sau khi chứng khoán kinh doanh được mua được ghi nhận doanh thu. Cổ tức được nhận bằng cổ phiếu chỉ được theo dõi số lượng cổ phiếu tăng thêm, không ghi nhận giá trị cổ phiếu nhận được và doanh thu từ cổ tức bằng cổ phiếu.

Cổ phiếu hoán đổi được xác định theo giá trị hợp lý tại ngày trao đổi. Giá trị hợp lý của cổ phiếu được xác định như sau:

- Đối với cổ phiếu của công ty niêm yết, giá trị hợp lý của cổ phiếu là giá đóng cửa niêm yết trên thị trường chứng khoán tại ngày trao đổi. Trường hợp tại ngày trao đổi thị trường chứng khoán không giao dịch thì giá trị hợp lý của cổ phiếu là giá đóng cửa phiên giao dịch trước liền kề với ngày trao đổi.
- Đối với cổ phiếu chưa niêm yết được giao dịch trên sàn UPCOM, giá trị hợp lý của cổ phiếu là giá giao dịch đóng cửa trên sàn UPCOM tại ngày trao đổi. Trường hợp ngày trao đổi sàn UPCOM không giao dịch thì giá trị hợp lý của cổ phiếu là giá đóng cửa phiên giao dịch trước liền kề với ngày trao đổi.
- Đối với cổ phiếu chưa niêm yết khác, giá trị hợp lý của cổ phiếu là giá do các bên thỏa thuận theo hợp đồng hoặc giá trị sổ sách tại thời điểm trao đổi.

Dự phòng giảm giá chứng khoán kinh doanh được lập cho từng loại chứng khoán được mua bán trên thị trường và có giá thị trường thấp hơn giá gốc. Giá thị trường của chứng khoán kinh doanh niêm yết được xác định theo giá đóng cửa tại ngày gần nhất có giao dịch tính đến ngày lập báo cáo tài chính. Đối với cổ phiếu giao dịch trên sàn UPCOM, giá thị trường là giá tham chiếu bình quân trong 30 ngày giao dịch liền kề gần nhất trước thời điểm lập báo cáo tài chính do Sở Giao dịch chứng khoán công bố. Trường hợp chứng khoán không có giao dịch trong vòng 30 ngày trước ngày trích lập dự phòng hoặc chứng khoán bị hủy niêm yết, bị đình chỉ giao dịch, bị ngừng giao dịch thì Công ty xác định mức trích dự phòng cho từng khoản đầu tư chứng khoán theo quy định về mức trích lập của các khoản đầu tư khác. Đối với trái phiếu doanh nghiệp đã niêm yết, đăng ký giao dịch, giá trái phiếu trên thị trường là giá giao dịch gần nhất tại Sở Giao dịch chứng khoán trong vòng 10 ngày tính đến thời điểm lập báo cáo tài chính. Trường hợp không có giao dịch trong vòng 10 ngày tính đến thời điểm lập báo cáo tài chính năm thì Công ty không thực hiện trích lập dự phòng đối với khoản đầu tư này.

Tăng, giảm số dự phòng giảm giá chứng khoán kinh doanh tại ngày kết thúc kỳ báo cáo được ghi nhận vào chi phí tài chính trong năm.

THUYẾT MINH BÁO CÁO TÀI CHÍNH RIÊNG (tiếp theo)

Quý 3 năm 2024

IV. TÓM TẮT CÁC CHÍNH SÁCH KẾ TOÁN CHỦ YẾU (tiếp theo)**Các khoản đầu tư tài chính (tiếp theo)****Các khoản đầu tư nắm giữ đến ngày đáo hạn (tiếp theo)**

Các khoản đầu tư nắm giữ đến ngày đáo hạn bao gồm các khoản đầu tư mà Công ty có ý định và khả năng giữ đến ngày đáo hạn. Các khoản đầu tư nắm giữ đến ngày đáo hạn bao gồm: các khoản tiền gửi ngân hàng có kỳ hạn (bao gồm cả các loại tín phiếu, kỳ phiếu), trái phiếu, cổ phiếu ưu đãi bên phát hành bắt buộc phải mua lại tại một thời điểm nhất định trong tương lai và các khoản đầu tư nắm giữ đến ngày đáo hạn khác.

Các khoản đầu tư nắm giữ đến ngày đáo hạn được ghi nhận bắt đầu từ ngày mua và được xác định giá trị ban đầu theo giá mua và các chi phí liên quan đến giao dịch mua các khoản đầu tư. Thu nhập lãi từ các khoản đầu tư nắm giữ đến ngày đáo hạn sau ngày mua được ghi nhận trên Báo cáo kết quả hoạt động kinh doanh riêng trên cơ sở dự thu. Lãi được hưởng trước khi Công ty nắm giữ được ghi giảm trừ vào giá gốc tại thời điểm mua.

Khi có các bằng chứng chắc chắn cho thấy một phần hoặc toàn bộ khoản đầu tư có thể không thu hồi được và số tổn thất được xác định một cách đáng tin cậy thì tổn thất được ghi nhận vào chi phí tài chính trong kỳ và giảm trừ trực tiếp giá trị đầu tư.

Các khoản đầu tư nắm giữ đến ngày đáo hạn được xác định theo giá gốc trừ đi dự phòng phải thu khó đòi.

Dự phòng phải thu khó đòi của các khoản đầu tư nắm giữ đến ngày đáo hạn được trích lập theo các quy định kế toán hiện hành.

Đầu tư vào công ty con, công ty liên kết và đầu tư vốn vào đơn vị khác**Đầu tư vào công ty con**

Công ty con là các công ty do Công ty kiểm soát. Việc kiểm soát đạt được khi Công ty có khả năng kiểm soát các chính sách tài chính và hoạt động của các công ty nhận đầu tư nhằm thu được lợi ích từ hoạt động của các công ty này.

Đầu tư vào công ty liên kết

Công ty liên kết là một công ty mà Công ty có ảnh hưởng đáng kể nhưng không phải là công ty con hay công ty liên doanh của Công ty. Ảnh hưởng đáng kể thể hiện ở quyền tham gia vào việc đưa ra các quyết định về chính sách tài chính và hoạt động của bên nhận đầu tư nhưng không có ảnh hưởng về mặt kiểm soát hoặc đồng kiểm soát những chính sách này.

Đầu tư vào công cụ vốn của đơn vị khác

Đầu tư vào công cụ vốn của đơn vị khác phản ánh các khoản đầu tư công cụ vốn nhưng Công ty không có quyền kiểm soát, đồng kiểm soát hoặc có ảnh hưởng đáng kể đối với bên được đầu tư.

Công ty ghi nhận ban đầu khoản đầu tư vào công ty con, công ty liên kết và đầu tư vào công cụ vốn của đơn vị khác theo giá gốc. Công ty hạch toán vào thu nhập trên Báo cáo kết quả hoạt động kinh doanh riêng khoản được chia từ lợi nhuận thuần lũy kế của bên nhận đầu tư phát sinh sau ngày đầu tư. Các khoản khác mà Công ty nhận được ngoài lợi nhuận được chia được coi là phần thu hồi các khoản đầu tư và được ghi nhận là khoản giảm trừ giá gốc đầu tư. Cổ tức được nhận bằng cổ phiếu chỉ được theo dõi số lượng cổ phiếu tăng thêm, không ghi nhận giá trị cổ phiếu nhận được và doanh thu từ cổ tức bằng cổ phiếu.

THUYẾT MINH BÁO CÁO TÀI CHÍNH RIÊNG (tiếp theo)

Quý 3 năm 2024

IV. TÓM TẮT CÁC CHÍNH SÁCH KẾ TOÁN CHỦ YẾU (tiếp theo)**Các khoản đầu tư tài chính** (tiếp theo)**Đầu tư vào công ty con, công ty liên kết và đầu tư vốn vào đơn vị khác** (tiếp theo)

Dự phòng tổn thất các khoản đầu tư vào công ty con, công ty liên kết và đầu tư vốn vào đơn vị khác

Các khoản đầu tư vào công ty con, công ty liên kết và đầu tư vốn vào đơn vị khác được trình bày trong bảng cân đối kế toán riêng theo giá gốc trừ đi các khoản dự phòng giảm giá.

Dự phòng tổn thất cho các khoản đầu tư vào công ty con, liên kết và đầu tư vốn vào đơn vị khác được trích lập khi các công ty này bị lỗ hoặc khi có các bằng chứng chắc chắn cho thấy có sự suy giảm giá trị của các khoản đầu tư này vào ngày kết thúc kỳ báo cáo. Nếu bên nhận đầu tư là đối tượng lập Báo cáo tài chính hợp nhất thì căn cứ để xác định dự phòng tổn thất là Báo cáo tài chính hợp nhất.

Tăng, giảm số dự phòng tổn thất các khoản đầu tư vào công ty con, công ty liên kết và đầu tư vốn vào đơn vị khác cần phải trích lập tại ngày kết thúc kỳ báo cáo và được ghi nhận vào chi phí tài chính.

Trình bày thông tin về giá trị hợp lý của các khoản đầu tư vào công ty con, công ty liên kết và đầu tư vốn vào đơn vị khác

Giá trị hợp lý của các khoản đầu tư vào công ty con, công ty liên kết và đầu tư vốn vào đơn vị khác được xác định cho mục đích thuyết minh mà không được ghi nhận vào Báo cáo tài chính riêng do quy định của chuẩn mực và chế độ kế toán Việt Nam hiện hành. Theo đó, giá trị hợp lý của các công ty niêm yết được xác định theo giá đóng cửa của cổ phiếu tại ngày khóa sổ lập Báo cáo tài chính riêng. Các khoản đầu tư còn lại sẽ được xác định giá trị hợp lý theo các phương pháp và cách thức xác định giá trị hợp lý của Công ty dựa trên việc áp dụng tiệm cận chuẩn mực báo cáo tài chính quốc tế và thông lệ quốc tế về giá trị hợp lý. Trong một số trường hợp, khi thông tin và giao dịch về các khoản đầu tư không có sẵn, giá trị hợp lý sẽ không được xác định để thuyết minh trên báo cáo tài chính.

Nợ phải thu

Nợ phải thu là số tiền có thể thu hồi của khách hàng hoặc các đối tượng khác. Nợ phải thu được trình bày theo giá trị ghi sổ trừ đi các khoản dự phòng phải thu khó đòi.

Dự phòng nợ phải thu khó đòi được trích lập cho các khoản: nợ phải thu quá hạn thanh toán ghi trong hợp đồng kinh tế, các khế ước vay nợ, cam kết hợp đồng hoặc cam kết nợ và nợ phải thu chưa đến hạn thanh toán nhưng khó có khả năng thu hồi. Trong đó, việc trích lập dự phòng nợ phải thu quá hạn thanh toán được căn cứ vào thời gian trả nợ gốc theo hợp đồng mua bán ban đầu, không tính đến việc gia hạn nợ giữa các bên và nợ phải thu chưa đến hạn thanh toán nhưng khách nợ đã lâm vào tình trạng phá sản hoặc đang làm thủ tục giải thể, mất tích, bỏ trốn.

Tăng, giảm số dự phòng nợ phải thu khó đòi cần phải trích lập tại ngày kết thúc kỳ báo cáo được ghi nhận vào chi phí trong năm.

Phải thu về cho vay

Các khoản cho vay là các khoản cho vay theo thỏa thuận giữa các bên nhưng không được giao dịch mua bán trên thị trường như chứng khoán.

Các khoản cho vay được xác định theo giá gốc trừ đi các khoản dự phòng phải thu khó đòi. Dự phòng phải thu khó đòi của các khoản cho vay được lập căn cứ vào dự kiến mức tổn thất có thể xảy ra.

THUYẾT MINH BÁO CÁO TÀI CHÍNH RIÊNG (tiếp theo)
 Quý 3 năm 2024

IV. TÓM TẮT CÁC CHÍNH SÁCH KẾ TOÁN CHỦ YẾU (tiếp theo)

Hàng tồn kho

Hàng hóa bất động sản

Hàng hóa bất động sản của Công ty bao gồm các bất động sản được mua hoặc xây dựng để bán trong kỳ hoạt động kinh doanh bình thường, được ghi nhận trên cơ sở giá thấp hơn giữa giá thành và giá trị thuần có thể thực hiện được. Giá thành của hàng hóa bất động sản bao gồm chi phí tiền sử dụng đất và tiền thuê đất, chi phí đền bù giải phóng mặt bằng; chi phí xây dựng và các khoản chi phí lãi vay, chi phí tư vấn thiết kế, chi phí quản lý xây dựng và các khoản chi phí liên quan khác (nếu có) để đưa mỗi sản phẩm đến vị trí và điều kiện hiện tại.

Giá trị thuần có thể thực hiện được là giá bán ước tính của hàng hóa bất động sản trong điều kiện kinh doanh bình thường, dựa trên giá thị trường vào ngày báo cáo và chiết khấu cho giá trị thời gian của dòng tiền, nếu đáng kể, và trừ chi phí ước tính để hoàn thành và chi phí bán hàng ước tính.

Hàng tồn kho khác

Hàng tồn kho được xác định trên cơ sở giá thấp hơn giữa giá gốc và giá trị thuần có thể thực hiện được. Giá gốc hàng tồn kho bao gồm chi phí nguyên vật liệu trực tiếp, chi phí lao động trực tiếp và chi phí sản xuất chung, nếu có, để có được hàng tồn kho ở địa điểm và trạng thái hiện tại. Giá gốc của hàng tồn kho được xác định theo phương pháp bình quân gia quyền. Giá trị thuần có thể thực hiện được được xác định bằng giá bán ước tính trừ các chi phí ước tính để hoàn thành sản phẩm cùng chi phí tiếp thị, bán hàng và phân phối phát sinh.

Dự phòng giảm giá hàng tồn kho của Công ty được trích lập theo các quy định kế toán hiện hành. Theo đó, Công ty được phép trích lập dự phòng giảm giá hàng tồn kho lỗi thời, hỏng, kém phẩm chất và trong trường hợp giá gốc của hàng tồn kho cao hơn giá trị thuần có thể thực hiện được tại ngày lập báo cáo tài chính. Chi phí trích lập dự phòng giảm giá hàng tồn kho lỗi thời, hỏng, kém phẩm chất không được tính vào chi phí được trừ khi tính thuế thu nhập doanh nghiệp cho đến khi hàng được thanh lý.

Tăng, giảm số dư dự phòng giảm giá hàng tồn kho cần phải trích lập tại ngày kết thúc kỳ báo cáo được ghi nhận vào giá vốn hàng bán trong kỳ.

Tài sản cố định hữu hình và khấu hao

Tài sản cố định hữu hình được trình bày theo nguyên giá trừ giá trị hao mòn lũy kế.

Nguyên giá tài sản cố định hữu hình bao gồm giá mua và toàn bộ các chi phí khác liên quan trực tiếp đến việc đưa tài sản vào trạng thái sẵn sàng sử dụng.

Nguyên giá tài sản cố định hữu hình do tự làm, tự xây dựng bao gồm chi phí xây dựng, chi phí sản xuất thực tế phát sinh cộng chi phí lắp đặt và chạy thử.

Tài sản cố định hữu hình được khấu hao theo phương pháp đường thẳng dựa trên thời gian hữu dụng ước tính, cụ thể như sau:

	<u>Số năm</u>
Phương tiện vận tải, truyền dẫn	7 - 11
Thiết bị, dụng cụ quản lý	3 - 7
Bãi giữ xe ô tô	30

Các khoản lãi, lỗ phát sinh khi thanh lý, bán tài sản là chênh lệch giữa thu nhập từ thanh lý và giá trị còn lại của tài sản và được ghi nhận vào Báo cáo kết quả hoạt động kinh doanh riêng.

THUYẾT MINH BÁO CÁO TÀI CHÍNH RIÊNG (tiếp theo)

Quý 3 năm 2024

IV. TÓM TẮT CÁC CHÍNH SÁCH KẾ TOÁN CHỦ YẾU (tiếp theo)**Tài sản cố định vô hình và khấu hao**

Tài sản cố định vô hình được trình bày trong Bảng cân đối kế toán theo nguyên giá trừ giá trị hao mòn lũy kế.

Tài sản cố định vô hình là giá trị quyền thu phí giao thông, được trình bày theo nguyên giá trừ giá trị hao mòn lũy kế. Quyền thu phí giao thông là tài sản cố định vô hình có được từ hợp đồng B.O.T được ký giữa Công ty và các cơ quan chủ quản của Nhà nước. Nguyên giá của tài sản được xác định theo giá trị quyết toán của dự án trên cơ sở là các chi phí mà Công ty đã bỏ ra để thực hiện đầu tư vào dự án theo hợp đồng đã ký.

Phần mềm kế toán là toàn bộ các chi phí mà Công ty đã chi ra tính đến thời điểm đưa phần mềm vào sử dụng. Phần mềm kế toán được khấu hao theo phương pháp đường thẳng trong khoảng thời gian 3 năm.

Bất động sản đầu tư

Bất động sản đầu tư bao gồm trung tâm thương mại, bãi đậu xe ô tô và các khu vực tiện ích khác do công ty nắm giữ nhằm mục đích thu lợi từ việc cho thuê hoặc chờ tăng giá. Bất động sản đầu tư cho thuê được trình bày theo nguyên giá trừ giá trị hao mòn lũy kế. Bất động sản đầu tư chờ tăng giá được trình bày theo nguyên giá trừ suy giảm giá trị. Nguyên giá của bất động sản đầu tư được mua bao gồm giá mua và các chi phí liên quan trực tiếp như phí dịch vụ tư vấn về luật pháp liên quan, thuế trước bạ và chi phí giao dịch liên quan khác. Nguyên giá bất động sản đầu tư tự xây là giá trị quyết toán công trình hoặc các chi phí liên quan trực tiếp của bất động sản đầu tư.

Bất động sản đầu tư là trung tâm thương mại và các khu vực tiện ích khác được khấu hao theo phương pháp đường thẳng trong suốt thời gian hữu dụng ước tính của các bất động sản như sau:

	Số năm	
	Năm nay	Năm trước
Trung tâm thương mại	22 - 30	22 - 30
Văn phòng	35	35
Khu vực tiện ích	30	30

Bất động sản đầu tư là quyền sử dụng đất dài hạn không trích khấu hao theo quy định hiện hành. Đối với bất động sản đầu tư nắm giữ chờ tăng giá, Công ty không trích khấu hao. Trường hợp có bằng chứng chắc chắn cho thấy bất động sản đầu tư nắm giữ chờ tăng giá bị giảm giá so với giá trị thị trường và khoản giảm giá được xác định một cách đáng tin cậy thì bất động sản đầu tư nắm giữ chờ tăng giá được ghi giảm nguyên giá và tổn thất được ghi nhận vào giá vốn hàng bán trong kỳ.

Việc chuyển từ bất động sản chủ sở hữu sử dụng thành bất động sản đầu tư hoặc từ bất động sản đầu tư sang bất động sản chủ sở hữu hoặc hàng tồn kho chỉ khi có sự thay đổi về mục đích sử dụng. Bất động sản chủ sở hữu sử dụng chuyển thành bất động sản đầu tư khi chủ sở hữu kết thúc sử dụng tài sản đó và khi bên khác thuê hoạt động. Bất động sản đầu tư chuyển thành bất động sản chủ sở hữu khi chủ sở hữu bắt đầu sử dụng tài sản này. Bất động sản đầu tư chuyển thành hàng tồn kho khi chủ sở hữu bắt đầu triển khai cho mục đích bán. Hàng tồn kho chuyển thành bất động sản đầu tư khi chủ sở hữu bắt đầu cho bên khác thuê hoạt động. Bất động sản xây dựng chuyển thành bất động sản đầu tư khi kết thúc giai đoạn xây dựng, bàn giao đưa vào đầu tư.

Việc chuyển đổi mục đích sử dụng giữa bất động sản đầu tư với bất động sản chủ sở hữu sử dụng hoặc hàng tồn kho không làm thay đổi giá trị ghi sổ của tài sản được chuyển đổi và không làm thay đổi nguyên giá của bất động sản trong việc xác định giá trị hay để lập báo cáo tài chính riêng.

THUYẾT MINH BÁO CÁO TÀI CHÍNH RIÊNG (tiếp theo)

Quý 3 năm 2024

IV. TÓM TẮT CÁC CHÍNH SÁCH KẾ TOÁN CHỦ YẾU (tiếp theo)**Bất động sản đầu tư** (tiếp theo)

Bất động sản đầu tư không còn được trình bày trong Bảng cân đối kế toán riêng sau khi đã bán hoặc không còn được nắm giữ lâu dài và xét thấy không thu được lợi ích kinh tế trong tương lai từ việc thanh lý bất động sản đầu tư đó. Doanh thu từ việc bán bất động sản đầu tư được ghi nhận theo giá trị hợp lý của các khoản đã thu được hoặc sẽ thu được. Chi phí bán và giá trị còn lại của bất động sản đầu tư được ghi nhận vào báo cáo kết quả hoạt động kinh doanh riêng trong kỳ bán bất động sản đầu tư.

Chi phí xây dựng cơ bản dở dang

Các tài sản đang trong quá trình xây dựng phục vụ mục đích sản xuất, cho thuê, quản trị hoặc cho bất kỳ mục đích nào khác được ghi nhận theo giá gốc. Chi phí này bao gồm chi phí dịch vụ và chi phí lãi vay có liên quan phù hợp với chính sách kế toán của Công ty. Việc tính khấu hao của các tài sản này được áp dụng giống như với các tài sản khác, bắt đầu từ khi tài sản ở vào trạng thái sẵn sàng sử dụng.

Các khoản trả trước

Chi phí trả trước bao gồm các chi phí thực tế đã phát sinh nhưng có liên quan đến kết quả hoạt động sản xuất kinh doanh của nhiều kỳ kế toán. Chi phí trả trước phát sinh chủ yếu bao gồm chi phí quản lý, lưu ký trái phiếu, phí cam kết rút vốn và các khoản chi phí trả trước khác.

Chi phí quản lý, lưu ký trái phiếu là các khoản chi phí định kỳ liên quan đến trái phiếu phát hành và được phân bổ vào kết quả kinh doanh theo thời gian quản lý và lưu ký trái phiếu.

Phí cam kết rút vốn là chi phí liên quan trực tiếp đến các khoản vay của Công ty, được ghi nhận là chi phí trả trước và phân bổ theo thời gian thực tế của khoản vay.

Các khoản chi phí trả trước khác bao gồm chi phí di dời, sửa chữa văn phòng, giá trị công cụ, dụng cụ đã xuất dùng, và các chi phí trả trước khác được coi là có khả năng đem lại lợi ích kinh tế trong tương lai cho Công ty. Các chi phí này được vốn hóa dưới hình thức các khoản trả trước và được phân bổ vào Báo cáo kết quả hoạt động kinh doanh riêng, sử dụng phương pháp đường thẳng theo các quy định kế toán hiện hành.

Các khoản nợ phải trả

Các khoản nợ phải trả được theo dõi chi tiết theo kỳ hạn phải trả, đối tượng phải trả, loại nguyên tệ phải trả và các yếu tố khác theo nhu cầu quản lý của Công ty. Phải trả người bán bao gồm các khoản phải trả mang tính chất thương mại phát sinh từ các giao dịch mua - bán và các khoản phải trả khi nhập khẩu thông qua người nhận ủy thác (trong giao dịch nhập khẩu ủy thác). Phải trả khác gồm các khoản phải trả không có tính thương mại, không liên quan đến giao dịch mua - bán. Các khoản phải trả được phân loại ngắn hạn, dài hạn trên báo cáo tài chính dựa theo kỳ hạn còn lại của các khoản phải trả tại ngày báo cáo.

Chi phí phải trả

Các khoản chi phí phải trả được ghi nhận cho số tiền phải trả trong tương lai liên quan đến hàng hóa và dịch vụ đã nhận được không phụ thuộc vào việc Công ty đã nhận được hóa đơn của nhà cung cấp hay chưa hoặc chưa đủ hồ sơ, tài liệu kế toán, được ghi nhận vào chi phí sản xuất, kinh doanh của kỳ báo cáo.

Các khoản dự phòng phải trả

Các khoản dự phòng phải trả được ghi nhận khi Công ty có nghĩa vụ nợ hiện tại do kết quả từ một sự kiện đã xảy ra, và Công ty có khả năng phải thanh toán nghĩa vụ này. Các khoản dự phòng được xác định trên cơ sở ước tính của Ban Tổng Giám đốc về các khoản chi phí cần thiết để thanh toán nghĩa vụ nợ này tại ngày kết thúc kỳ kế toán.

THUYẾT MINH BÁO CÁO TÀI CHÍNH RIÊNG (tiếp theo)

Quý 3 năm 2024

IV. TÓM TẮT CÁC CHÍNH SÁCH KẾ TOÁN CHỦ YẾU (tiếp theo)**Vay và nợ phải trả thuê tài chính**

Bao gồm các khoản tiền vay, nợ thuê tài chính, không bao gồm các khoản vay dưới hình thức phát hành trái phiếu hoặc cổ phiếu ưu đãi có điều khoản bắt buộc bên phát hành phải mua lại tại một thời điểm nhất định trong tương lai. Công ty theo dõi các khoản vay chi tiết theo từng đối tượng nợ và phân loại ngắn hạn và dài hạn theo thời gian trả nợ.

Chi phí liên quan trực tiếp đến khoản vay được ghi nhận vào chi phí tài chính, ngoại trừ các chi phí phát sinh từ khoản vay riêng cho mục đích đầu tư, xây dựng hoặc sản xuất tài sản dở dang thì được vốn hóa theo Chuẩn mực kế toán "Chi phí đi vay".

Trái phiếu phát hành

Công ty phát hành trái phiếu thường cho mục đích vay dài hạn.

Giá trị ghi sổ của trái phiếu thường được phản ánh trên cơ sở thuần bằng trị giá trái phiếu theo mệnh giá trừ (-) Chiết khấu trái phiếu cộng (+) Phụ trội trái phiếu.

Công ty theo dõi chiết khấu và phụ trội cho từng loại trái phiếu phát hành và tình hình phân bổ từng khoản chiết khấu, phụ trội khi xác định chi phí đi vay tính vào chi phí sản xuất kinh doanh hoặc vốn hoá theo từng kỳ, cụ thể:

- Chiết khấu trái phiếu được phân bổ dần để tính vào chi phí đi vay từng kỳ trong suốt thời hạn của trái phiếu;
- Phụ trội trái phiếu được phân bổ dần để giảm trừ chi phí đi vay từng kỳ trong suốt thời hạn của trái phiếu.

Công ty phân bổ khoản chiết khấu hoặc phụ trội theo phương pháp đường thẳng trong suốt kỳ hạn của trái phiếu.

Các khoản chi phí liên quan trực tiếp đến việc phát hành trái phiếu được ghi nhận giảm trừ vào mệnh giá trái phiếu tại thời điểm phát sinh. Định kỳ, chi phí phát hành trái phiếu sẽ được phân bổ vào chi phí đi vay trong kỳ theo phương pháp nhất quán với việc phân bổ các khoản chiết khấu hoặc phụ trội. Việc phân bổ được thực hiện bằng cách ghi tăng mệnh giá trái phiếu và chi phí đi vay trong kỳ.

Trái phiếu chuyển đổi

Trái phiếu chuyển đổi là trái phiếu có thể chuyển đổi thành cổ phiếu phổ thông của cùng một tổ chức phát hành theo các điều kiện đã được xác định trong phương án phát hành.

Tại thời điểm ghi nhận ban đầu, trái phiếu chuyển đổi được xác định riêng biệt thành giá trị cầu phần nợ (nợ gốc) và cầu phần vốn của trái phiếu chuyển đổi. Phần nợ gốc của trái phiếu chuyển đổi được ghi nhận là nợ phải trả, cầu phần vốn (quyền chọn cổ phiếu) của trái phiếu chuyển đổi được ghi nhận là vốn chủ sở hữu.

Tại ngày phát hành, giá trị hợp lý của thành phần nợ phải trả tài chính trong trái phiếu chuyển đổi được xác định bằng cách chiết khấu giá trị danh nghĩa của khoản thanh toán trong tương lai (gồm cả gốc và lãi trái phiếu) về giá trị hiện tại theo lãi suất của trái phiếu không chuyển đổi tương tự trên thị trường và trừ đi chi phí phát hành trái phiếu chuyển đổi. Khoản mục này được ghi nhận là nợ phải trả tài chính và được xác định theo giá trị phân bổ (trừ đi chi phí phát hành) cho đến khi được hủy bỏ thông qua chuyển đổi hoặc được thanh toán.

Phần còn lại trong tổng tiền thu được từ phát hành trái phiếu chuyển đổi được phân bổ cho quyền chuyển đổi và được ghi nhận vào vốn chủ sở hữu. Giá trị ghi sổ của quyền chuyển đổi không được đánh giá lại trong các kỳ sau.

Chi phí phát hành trái phiếu chuyển đổi được phân bổ dần phù hợp với kỳ hạn trái phiếu theo phương pháp đường thẳng và ghi nhận vào chi phí đi vay. Tại thời điểm ghi nhận ban đầu, chi phí phát hành trái phiếu chuyển đổi được ghi giảm phần nợ gốc của trái phiếu.

THUYẾT MINH BÁO CÁO TÀI CHÍNH RIÊNG (tiếp theo)

Quý 3 năm 2024

IV. TÓM TẮT CÁC CHÍNH SÁCH KẾ TOÁN CHỦ YẾU (tiếp theo)**Trái phiếu chuyển đổi** (tiếp theo)

Định kỳ, chi phí phát hành trái phiếu chuyển đổi được phân bổ bằng cách ghi tăng giá trị nợ gốc và ghi nhận vào chi phí lãi vay phù hợp với việc ghi nhận lãi vay phải trả của trái phiếu.

Tại thời điểm đáo hạn trái phiếu chuyển đổi, giá trị quyền chọn cổ phiếu của trái phiếu chuyển đổi đang phản ánh trong phần vốn chủ sở hữu được chuyển sang ghi nhận là thặng dư vốn cổ phần mà không phụ thuộc vào việc người nắm giữ trái phiếu có thực hiện quyền chọn chuyển đổi thành cổ phiếu hay không. Trường hợp người nắm giữ trái phiếu không thực hiện quyền chuyển đổi trái phiếu thành cổ phiếu, phần nợ gốc của trái phiếu chuyển đổi được ghi giảm tương ứng với số tiền hoàn trả gốc trái phiếu.

Trường hợp người nắm giữ trái phiếu thực hiện quyền chọn chuyển đổi trái phiếu thành cổ phiếu, phần nợ gốc của trái phiếu chuyển đổi được ghi giảm và vốn đầu tư của chủ sở hữu được ghi tăng tương ứng với mệnh giá số cổ phiếu phát hành thêm. Phần chênh lệch giữa giá trị phần nợ gốc của trái phiếu chuyển đổi lớn hơn giá trị cổ phiếu phát hành thêm tính theo mệnh giá được ghi nhận là khoản thặng dư vốn cổ phần.

Ghi nhận vốn chủ sở hữu

Vốn chủ sở hữu được ghi nhận theo số vốn thực góp của các cổ đông.

Thặng dư vốn cổ phần được ghi nhận theo số chênh lệch lớn hơn/hoặc nhỏ hơn giữa giá thực tế phát hành và mệnh giá cổ phiếu khi phát hành cổ phiếu lần đầu, phát hành bổ sung hoặc tái phát hành cổ phiếu quỹ. Chi phí trực tiếp liên quan đến việc phát hành bổ sung cổ phiếu và tái phát hành cổ phiếu quỹ được ghi giảm thặng dư vốn cổ phần.

Quyền chọn cổ phiếu của trái phiếu chuyển đổi được ghi nhận vào vốn khác của chủ sở hữu, là phần chênh lệch giữa tổng số tiền thu về từ việc phát hành trái phiếu chuyển đổi và cấu phần nợ của trái phiếu chuyển đổi tại thời điểm phát hành.

Cổ phiếu quỹ là cổ phiếu do Công ty phát hành và sau đó mua lại. Cổ phiếu quỹ được ghi nhận theo giá trị thực tế và trình bày trên Bảng cân đối kế toán riêng là một khoản ghi giảm vốn chủ sở hữu. Công ty không ghi nhận các khoản lãi hoặc (lỗ) khi mua, bán, phát hành hoặc hủy các công cụ vốn chủ sở hữu của mình.

Lợi nhuận sau thuế chưa phân phối được ghi nhận theo số lợi nhuận (hoặc lỗ) từ kết quả hoạt động kinh doanh riêng của Công ty trừ (-) chi phí thuế thu nhập doanh nghiệp của kỳ hiện hành và các khoản điều chỉnh do áp dụng hồi tố thay đổi chính sách kế toán và điều chỉnh hồi tố sai sót trọng yếu của các năm trước.

Cổ tức được công bố và chi trả trong niên độ kế tiếp từ nguồn lợi nhuận chưa phân phối căn cứ vào sự phê duyệt của Đại Hội đồng cổ đông tại Đại hội thường niên và khi có thông báo chia cổ tức gửi đến các cổ đông của Công ty.

Các khoản dự trữ, các quỹ từ lợi nhuận sau thuế được trích lập căn cứ vào điều lệ của Công ty và sự phê duyệt của Đại Hội đồng cổ đông.

THUYẾT MINH BÁO CÁO TÀI CHÍNH RIÊNG (tiếp theo)

Quý 3 năm 2024

IV. TÓM TẮT CÁC CHÍNH SÁCH KẾ TOÁN CHỦ YẾU (tiếp theo)**Ghi nhận doanh thu***Doanh thu kinh doanh bất động sản*

Doanh thu chuyển nhượng bất động sản Công ty là chủ đầu tư được ghi nhận khi đồng thời thỏa mãn tất cả năm (5) điều kiện sau:

- (a) Bất động sản đã hoàn thành toàn bộ và bàn giao cho người mua, doanh nghiệp đã chuyển giao rủi ro và lợi ích gắn liền với quyền sở hữu bất động sản cho người mua;
- (b) Doanh nghiệp không còn nắm giữ quyền quản lý bất động sản như người sở hữu bất động sản hoặc quyền kiểm soát bất động sản;
- (c) Doanh thu được xác định tương đối chắc chắn;
- (d) Doanh nghiệp đã thu được hoặc sẽ thu được lợi ích kinh tế từ giao dịch bán bất động sản; và
- (e) Xác định được chi phí liên quan đến giao dịch bán bất động sản.

Đối với các bất động sản mà Công ty là chủ đầu tư: khách hàng có quyền hoàn thiện nội thất của bất động sản và Công ty thực hiện việc hoàn thiện nội thất của bất động sản theo đúng thiết kế, mẫu mã, yêu cầu của khách hàng thì Công ty được ghi nhận doanh thu khi hoàn thành, bàn giao phần xây thô cho khách hàng khi đáp ứng tất cả năm (5) điều kiện tương tự như trên.

Doanh thu cung cấp dịch vụ

Doanh thu của giao dịch về cung cấp dịch vụ được ghi nhận khi kết quả của giao dịch đó được xác định một cách đáng tin cậy. Trường hợp giao dịch về cung cấp dịch vụ liên quan đến nhiều kỳ thì doanh thu được ghi nhận trong kỳ theo kết quả phần công việc đã hoàn thành tại ngày của Bảng cân đối kế toán của kỳ đó. Kết quả của giao dịch cung cấp dịch vụ được xác định khi thỏa mãn tất cả bốn (4) điều kiện sau:

- (a) Doanh thu được xác định tương đối chắc chắn. Khi hợp đồng qui định người mua được quyền trả lại dịch vụ đã mua theo những điều kiện cụ thể, doanh thu chỉ được ghi nhận khi những điều kiện cụ thể đó không còn tồn tại và người mua không được quyền trả lại dịch vụ đã cung cấp;
- (b) Có khả năng thu được lợi ích kinh tế từ giao dịch cung cấp dịch vụ đó;
- (c) Xác định được phần công việc đã hoàn thành tại ngày của Bảng cân đối kế toán; và
- (d) Xác định được chi phí phát sinh cho giao dịch và chi phí để hoàn thành giao dịch cung cấp dịch vụ đó.

Doanh thu cho thuê bất động sản

Doanh thu cho thuê bất động sản bao gồm tiền cho thuê văn phòng, thương mại và các cơ sở hạ tầng khác theo hợp đồng thuê hoạt động được ghi nhận theo phương pháp đường thẳng trong suốt thời hạn cho thuê.

Doanh thu tài chính

Lãi tiền gửi, hợp tác đầu tư và hỗ trợ vốn được ghi nhận trên cơ sở dồn tích.

Cổ tức và lợi nhuận được chia được ghi nhận khi Công ty được quyền nhận cổ tức hoặc lợi nhuận từ việc góp vốn. Cổ tức được nhận bằng cổ phiếu chỉ được theo dõi số lượng cổ phiếu tăng thêm, không ghi nhận giá trị cổ phiếu nhận được/được ghi nhận theo mệnh giá.

Lãi từ hoạt động chuyển nhượng vốn và chứng khoán kinh doanh được xác định là phần chênh lệch giữa giá bán và giá vốn khoản đầu tư. Khoản lãi này được ghi nhận vào ngày hoàn thành giao dịch.

THUYẾT MINH BÁO CÁO TÀI CHÍNH RIÊNG (tiếp theo)

Quý 3 năm 2024

IV. TÓM TẮT CÁC CHÍNH SÁCH KẾ TOÁN CHỦ YẾU (tiếp theo)**Ghi nhận giá vốn***Giá vốn bất động sản đã chuyển nhượng*

Giá vốn của hàng hóa bất động sản đã chuyển nhượng được ghi nhận vào báo cáo kết quả hoạt động kinh doanh riêng dựa trên các chi phí trực tiếp tạo thành bất động sản đó và chi phí chung được phân bổ trên cơ sở diện tích tương ứng của bất động sản đó.

Giá vốn bất động sản đầu tư chuyển nhượng bao gồm giá trị còn lại của bất động sản tại thời điểm chuyển nhượng và các chi phí phát sinh liên quan trực tiếp đến giao dịch chuyển nhượng.

Giá vốn dịch vụ đã cung cấp

Giá vốn cung cấp dịch vụ được ghi nhận theo giá trị thực tế phát sinh và tập hợp theo giá trị dịch vụ cung cấp cho khách hàng, đảm bảo nguyên tắc phù hợp với doanh thu và nguyên tắc thận trọng. Các chi phí vượt trên mức bình thường của dịch vụ cung cấp được ghi nhận ngay vào kết quả hoạt động kinh doanh riêng trong năm.

Giá vốn cho thuê bất động sản

Giá vốn cho thuê bất động sản được ghi nhận vào báo cáo kết quả hoạt động kinh doanh riêng dựa trên các chi phí khấu hao bất động sản và các chi phí liên quan trực tiếp khác tới việc cho thuê bất động sản.

Ngoại tệ

Các giao dịch phát sinh bằng ngoại tệ được chuyển đổi theo tỷ giá tại ngày phát sinh giao dịch. Số dư các khoản mục tiền tệ có gốc ngoại tệ tại ngày kết thúc kỳ kế toán được qui đổi theo tỷ giá tại ngày này.

Chênh lệch tỷ giá phát sinh trong kỳ từ các giao dịch bằng ngoại tệ được vào kết quả hoạt động kinh doanh riêng trong kỳ. Chênh lệch tỷ giá do đánh giá lại các khoản mục tiền tệ có gốc ngoại tệ tại ngày kết thúc kỳ kế toán sau khi bù trừ chênh lệch tăng và chênh lệch giảm được ghi nhận vào kết quả hoạt động kinh doanh riêng.

Tỷ giá sử dụng để qui đổi các giao dịch phát sinh bằng ngoại tệ là tỷ giá giao dịch thực tế tại thời điểm phát sinh giao dịch. Tỷ giá giao dịch thực tế đối với các giao dịch bằng ngoại tệ được xác định như sau:

- Tỷ giá giao dịch thực tế khi mua bán ngoại tệ (hợp đồng mua bán ngoại tệ giao ngay, hợp đồng kỳ hạn, hợp đồng tương lai, hợp đồng quyền chọn, hợp đồng hoán đổi): tỷ giá ký kết trong hợp đồng mua, bán ngoại tệ giữa Công ty và ngân hàng.
- Nếu hợp đồng không qui định tỷ giá thanh toán:
 - Đối với nợ phải thu: tỷ giá mua của ngân hàng thương mại nơi Công ty chỉ định khách hàng thanh toán tại thời điểm giao dịch phát sinh.
 - Đối với nợ phải trả: tỷ giá bán của ngân hàng thương mại nơi Công ty dự kiến giao dịch tại thời điểm giao dịch phát sinh.
 - Đối với các giao dịch mua sắm tài sản hoặc các khoản chi phí được thanh toán ngay bằng ngoại tệ (không qua các tài khoản phải trả): tỷ giá mua của ngân hàng thương mại nơi Công ty thực hiện thanh toán.

THUYẾT MINH BÁO CÁO TÀI CHÍNH RIÊNG (tiếp theo)
Quý 3 năm 2024**IV. TÓM TẮT CÁC CHÍNH SÁCH KẾ TOÁN CHỦ YẾU** (tiếp theo)**Ngoại tệ** (tiếp theo)

Tỷ giá sử dụng để đánh giá lại số dư các khoản mục tiền tệ có gốc ngoại tệ tại ngày kết thúc kỳ kế toán được xác định theo nguyên tắc sau:

- Đối với các khoản ngoại tệ gửi ngân hàng: tỷ giá mua ngoại tệ của ngân hàng nơi Công ty mở tài khoản ngoại tệ.
- Đối với các khoản mục tiền tệ có gốc ngoại tệ được phân loại là tài sản khác: tỷ giá mua ngoại tệ của Ngân hàng Công ty thường xuyên có giao dịch.
- Đối với các khoản mục tiền tệ có gốc ngoại tệ được phân loại là nợ phải trả: tỷ giá bán ngoại tệ của Ngân hàng Công ty thường xuyên có giao dịch.

Chi phí đi vay

Chi phí đi vay được ghi nhận vào chi phí sản xuất, kinh doanh trong kỳ khi phát sinh, trừ khi được vốn hoá theo quy định của Chuẩn mực kế toán "Chi phí đi vay". Theo đó, chi phí đi vay liên quan trực tiếp đến việc mua, đầu tư xây dựng hoặc sản xuất những tài sản cần một thời gian tương đối dài để hoàn thành đưa vào sử dụng hoặc kinh doanh được cộng vào nguyên giá tài sản cho đến khi tài sản đó được đưa vào sử dụng hoặc kinh doanh. Các khoản thu nhập phát sinh từ việc đầu tư tạm thời các khoản vay được ghi giảm nguyên giá tài sản có liên quan.

Chi phí đi vay trong giai đoạn khai thác hoàn vốn của các dự án B.O.T được phân bổ theo tỷ lệ doanh thu thu phí dịch vụ sử dụng đường bộ nếu Công ty làm chủ đầu tư của dự án hoặc được ghi nhận theo thực tế phát sinh đối với các dự án do Công ty mua lại.

Đối với khoản vay riêng phục vụ việc xây dựng tài sản cố định, bất động sản đầu tư, lãi vay được vốn hóa kể cả khi thời gian xây dựng dưới 12 tháng.

Hoạt động hợp tác kinh doanh, đầu tư

Hoạt động hợp tác kinh doanh, đầu tư là thỏa thuận giữa Công ty và các đối tác bằng hợp đồng để cùng thực hiện hoạt động kinh doanh nhưng không hình thành pháp nhân độc lập và được kiểm soát bởi một trong số các bên. Lợi nhuận phân chia cho đối tác được ghi nhận vào báo cáo kết quả hoạt động kinh doanh.

Thuế

Thuế thu nhập doanh nghiệp thể hiện tổng giá trị của số thuế phải trả hiện tại và số thuế hoãn lại.

Số thuế phải trả hiện tại được tính dựa trên thu nhập chịu thuế trong kỳ. Thu nhập chịu thuế khác với lợi nhuận thuần được trình bày trên Báo cáo kết quả hoạt động kinh doanh riêng vì thu nhập chịu thuế không bao gồm các khoản thu nhập hay chi phí tính thuế hoặc được khấu trừ trong các năm khác (bao gồm cả lỗ mang sang, nếu có) và ngoài ra không bao gồm các chỉ tiêu không chịu thuế hoặc không được khấu trừ.

Thuế thu nhập hoãn lại được tính trên các khoản chênh lệch giữa giá trị ghi sổ và cơ sở tính thuế thu nhập của các khoản mục tài sản hoặc công nợ trên báo cáo tài chính và được ghi nhận theo phương pháp Bảng cân đối kế toán. Thuế thu nhập hoãn lại phải trả phải được ghi nhận cho tất cả các khoản chênh lệch tạm thời còn tài sản thuế thu nhập hoãn lại chỉ được ghi nhận khi chắc chắn có đủ lợi nhuận tính thuế trong tương lai để khấu trừ các khoản chênh lệch tạm thời.

Thuế thu nhập hoãn lại được xác định theo thuế suất dự tính sẽ áp dụng cho năm tài sản được thu hồi hay nợ phải trả được thanh toán. Thuế thu nhập hoãn lại được ghi nhận vào Báo cáo kết quả hoạt động kinh doanh riêng và chỉ ghi vào vốn chủ sở hữu khi khoản thuế đó có liên quan đến các khoản mục được ghi thẳng vào vốn chủ sở hữu.

THUYẾT MINH BÁO CÁO TÀI CHÍNH RIÊNG (tiếp theo)

Quý 3 năm 2024

IV. TÓM TẮT CÁC CHÍNH SÁCH KẾ TOÁN CHỦ YẾU (tiếp theo)

Thuế (tiếp theo)

Tài sản thuế thu nhập hoãn lại và nợ thuế thu nhập hoãn lại phải trả được bù trừ khi Công ty có quyền hợp pháp để bù trừ giữa tài sản thuế thu nhập hiện hành với thuế thu nhập hiện hành phải nộp và khi các tài sản thuế thu nhập hoãn lại và nợ thuế thu nhập hoãn lại phải trả liên quan tới thuế thu nhập doanh nghiệp được quản lý bởi cùng một cơ quan thuế và Công ty có dự định thanh toán thuế thu nhập hiện hành trên cơ sở thuận.

Việc xác định thuế thu nhập của Công ty căn cứ vào các quy định hiện hành về thuế. Tuy nhiên, những quy định này thay đổi theo từng thời kỳ và việc xác định sau cùng về thuế thu nhập doanh nghiệp tùy thuộc vào kết quả kiểm tra của cơ quan thuế có thẩm quyền.

Các loại thuế khác được áp dụng theo các luật thuế hiện hành tại Việt Nam.

Các bên liên quan

Được coi là các bên liên quan là các doanh nghiệp - kể cả công ty mẹ, công ty con, công ty liên kết - các cá nhân, trực tiếp hay gián tiếp qua một hoặc nhiều trung gian, có quyền kiểm soát Công ty hoặc chịu sự kiểm soát của Công ty, hoặc cùng chung kiểm soát với Công ty. Các bên liên kết, các cá nhân nào trực tiếp hoặc gián tiếp nắm quyền biểu quyết của Công ty mà có ảnh hưởng đáng kể đối với Công ty, những chức trách quản lý chủ chốt như giám đốc, viên chức của Công ty, những thành viên thân cận trong gia đình của các cá nhân hoặc các bên liên kết này hoặc những công ty liên kết với các cá nhân này cũng được coi là bên liên quan.

Trong việc xem xét mối quan hệ của từng bên liên quan, bản chất của mối quan hệ được chú ý thay vì hình thức pháp lý.

THUYẾT MINH BÁO CÁO TÀI CHÍNH RIÊNG (tiếp theo)

Quý 3 năm 2024

V. THÔNG TIN BỔ SUNG CHO CÁC KHOẢN MỤC TRÌNH BÀY TRONG BẢNG CÂN ĐỐI KẾ TOÁN RIÊNG**1. Tiền và các khoản tương đương tiền**

	30/09/2024 VND	01/01/2024 VND
Tiền mặt	498.328.999	123.589.441
Tiền gửi ngân hàng không kỳ hạn	49.208.970.103	302.849.119.942
Các khoản tương đương tiền	127.500.000.000	-
Cộng	177.207.299.102	302.972.709.383

2. Phải thu của khách hàng

	30/09/2024 VND	01/01/2024 VND
Khách hàng nhận chuyển nhượng bất động sản	38.342.075.762	37.821.556.282
Phải thu bên liên quan (Xem thuyết minh VII.1)	14.520.000.000	14.520.000.000
Khách hàng nhận chuyển nhượng vốn	4.462.147.538	4.515.792.596
Phải thu khách hàng khác	-	140.273.973
Cộng	57.324.223.300	56.997.622.851

3. Trả trước cho người bán

	30/09/2024 VND	01/01/2024 VND
Trả trước cho người bán là bên liên quan (Xem thuyết minh VII.1)	-	462.850.380.000
Công ty Cổ phần Tư vấn Xây dựng Hoàng Long	2.287.000.000	-
Các đối tượng khác	205.000.000	70.000.000
Cộng	2.492.000.000	462.920.380.000

4. Phải thu về cho vay (hỗ trợ vốn)

	30/09/2024 VND	01/01/2024 VND
a. Ngắn hạn		
Các bên liên quan (xem Thuyết minh VII.1)	1.905.462.754.335	612.911.133.384
Công ty Cổ phần Thương mại Nước giải khát Khánh An	251.489.898.632	232.507.907.879
Công ty Cổ phần Đầu tư Xây dựng Tuấn Lộc	211.726.339.410	-
Công ty Cổ phần Đầu tư T&D Việt Nam	205.500.000.000	205.500.000.000
Công ty Cổ phần Đầu tư Việt Thành	139.910.049.329	116.875.818.304
Phải thu các đối tượng khác	60.133.935.092	32.320.018.836
Cộng	2.774.222.976.798	1.200.114.878.403
b. Dài hạn		
Các bên liên quan (xem Thuyết minh VII.1)	2.463.122.774.051	2.153.483.104.414
Tổng cộng	5.237.345.750.849	3.353.597.982.817

THUYẾT MINH BÁO CÁO TÀI CHÍNH RIÊNG (tiếp theo)

Quý 3 năm 2024

V. THÔNG TIN BỔ SUNG CHO CÁC KHOẢN MỤC TRÌNH BÀY TRONG BẢNG CÂN ĐỐI KẾ TOÁN RIÊNG (tiếp theo)**5. Phải thu khác**

	30/09/2024 VND	01/01/2024 VND
a. Ngắn hạn		
Cổ tức và lợi nhuận được chia	548.159.935.207	599.203.664.176
Lãi phải thu từ các khoản hợp tác đầu tư, hỗ trợ vốn, trái phiếu và tiền gửi có kỳ hạn	365.684.518.612	119.720.152.356
Phải thu tiền bán căn hộ	262.267.341.501	287.201.472.944
Các khoản tiền đặt cọc, cầm cố và ký quỹ	117.235.196.992	807.403.693.301
Các khoản phải thu theo hợp đồng BCC	49.027.870.496	49.027.870.496
Phải thu người lao động	41.655.000.000	14.445.000.000
Vốn góp hợp tác đầu tư	-	231.773.301.802
Các khoản phải thu khác	11.017.908.917	56.649.600
Cộng	1.395.047.771.725	2.108.831.804.675
b. Dài hạn		
Giá trị quyền hợp tác đầu tư và phát triển dự án	554.000.000.000	554.000.000.000
Vốn góp hợp tác đầu tư	535.000.000.000	62.500.000.000
Lãi phải thu từ các khoản hợp tác đầu tư và hỗ trợ vốn	77.086.138.390	77.758.659.030
Các khoản tiền đặt cọc, cầm cố và ký quỹ	6.796.465.900	6.801.465.900
Cộng	1.172.882.604.290	701.060.124.930
Tổng cộng	2.567.930.376.015	2.809.891.929.605
Trong đó, phải thu khác là các bên liên quan (xem Thuyết minh VII.1)	1.390.012.214.578	973.771.967.862

THUYẾT MINH BÁO CÁO TÀI CHÍNH RIÊNG (tiếp theo)

Quý 3 năm 2024

V. THÔNG TIN BỔ SUNG CHO CÁC KHOẢN MỤC TRÌNH BÀY TRONG BẢNG CÂN ĐỐI KẾ TOÁN RIÊNG (tiếp theo)**6. Nợ xấu**

	30/09/2024			01/01/2024		
	Nợ gốc VND	Giá trị có thể thu hồi VND	Dự phòng VND	Nợ gốc VND	Giá trị có thể thu hồi VND	Dự phòng VND
Phải thu ngắn hạn khác	56.717.669.501	35.502.757.957	(21.214.911.544)	56.717.669.501	35.502.757.957	(21.214.911.544)

Tình hình biến động dự phòng nợ phải thu khó đòi trong kỳ như sau:

	Từ 01/01/2024 đến 30/09/2024 VND	Từ 01/01/2023 đến 30/09/2023 VND
Số dư đầu kỳ	(21.214.911.544)	(11.998.127.006)
Trích lập dự phòng trong kỳ	-	-
Số dư cuối kỳ	(21.214.911.544)	(11.998.127.006)

7. Hàng tồn kho

	30/09/2024		01/01/2024	
	Giá gốc VND	Dự phòng VND	Giá gốc VND	Dự phòng VND
Thành phẩm bất động sản	13.366.367.142	-	25.785.706.307	-
Hàng hóa bất động sản	-	-	77.277.615.278	(7.277.615.278)
Cộng	13.366.367.142	-	103.063.321.585	(7.277.615.278)

THUYẾT MINH BÁO CÁO TÀI CHÍNH RIÊNG (tiếp theo)

Quý 3 năm 2024

V. THÔNG TIN BỔ SUNG CHO CÁC KHOẢN MỤC TRÌNH BÀY TRONG BẢNG CÂN ĐỐI KẾ TOÁN RIÊNG (tiếp theo)**8. Chi phí trả trước**

	30/09/2024 VND	01/01/2024 VND
a. Ngắn hạn		
Chi phí quản lý, lưu ký trái phiếu	9.269.512.543	2.005.000.000
Phí cam kết rút vốn	8.039.393.932	-
Các khoản chi phí trả trước khác	3.856.150.056	642.187.993
Cộng	21.165.056.531	2.647.187.993
b. Dài hạn		
Chi phí bảo hiểm	3.960.000.000	5.445.000.000
Chi phí thẩm định	848.958.331	-
Phí cam kết rút vốn	711.111.116	811.111.115
Chi phí di dời, sửa chữa văn phòng	104.875.353	1.048.753.611
Công cụ dụng cụ xuất dùng	228.959.710	188.841.155
Cộng	5.853.904.510	7.493.705.881
Tổng cộng	27.018.961.041	10.140.893.874

9. Tài sản cố định hữu hình

	Bãi đậu xe ô tô VND	Phương tiện vận tải	Thiết bị dụng cụ quản lý	Cộng VND
Nguyên giá				
Tại ngày 01/01/2024	-	4.099.435.370	211.946.400	4.311.381.770
Phân loại lại từ bất động sản đầu tư	61.665.529.415	-	-	61.665.529.415
Tại ngày 30/09/2024	61.665.529.415	4.099.435.370	211.946.400	65.976.911.185
Giá trị hao mòn lũy kế				
Tại ngày 01/01/2024	-	4.099.435.370	211.946.400	4.311.381.770
Phân loại lại từ bất động sản đầu tư	2.541.985.501	-	-	2.541.985.501
Khấu hao trong kỳ	390.658.875	-	-	390.658.875
Tại ngày 30/09/2024	2.932.644.376	4.099.435.370	211.946.400	7.244.026.146
Giá trị còn lại				
Tại ngày 01/01/2024	-	-	-	-
Tại ngày 30/09/2024	58.732.885.039	-	-	58.732.885.039

Nguyên giá của các tài sản cố định hữu hình đã khấu hao hết nhưng vẫn còn sử dụng tại ngày 30 tháng 9 năm 2024 và tại ngày 01 tháng 01 năm 2024 là 4.311.381.770 đồng.

THUYẾT MINH BÁO CÁO TÀI CHÍNH RIÊNG (tiếp theo)
Quý 3 năm 2024

V. THÔNG TIN BỔ SUNG CHO CÁC KHOẢN MỤC TRÌNH BÀY TRONG BẢNG CÂN ĐỐI KẾ TOÁN RIÊNG (tiếp theo)

10. Tài sản cố định vô hình

	Quyền thu phí giao thông VND	Phần mềm vi tính VND	Cộng VND
Nguyên giá			
Tại ngày 01/01/2024	1.058.840.204.896	120.000.000	1.058.960.204.896
Mua trong kỳ	-	60.000.000	60.000.000
Tại ngày 30/09/2024	1.058.840.204.896	180.000.000	1.059.020.204.896
Giá trị hao mòn lũy kế			
Tại ngày 01/01/2024	1.058.840.204.896	90.000.000	1.058.930.204.896
Khấu hao trong kỳ	-	45.000.000	45.000.000
Tại ngày 30/09/2024	1.058.840.204.896	135.000.000	1.058.975.204.896
Giá trị còn lại			
Tại ngày 01/01/2024	-	30.000.000	30.000.000
Tại ngày 30/09/2024	-	45.000.000	45.000.000

Quyền thu phí giao thông là quyền thu phí tại trạm Xa lộ Hà Nội để hoàn vốn đầu tư xây dựng cầu Rạch Chiếc mới. Công ty đã kết thúc thu phí hoàn vốn kể từ ngày 31 tháng 12 năm 2017 và đang thực hiện các thủ tục quyết toán dự án với UBND Thành phố Hồ Chí Minh để làm cơ sở thanh lý hợp đồng B.O.T.

THUYẾT MINH BÁO CÁO TÀI CHÍNH RIÊNG (tiếp theo)

Quý 3 năm 2024

V. THÔNG TIN BỔ SUNG CHO CÁC KHOẢN MỤC TRÌNH BÀY TRONG BẢNG CÂN ĐỐI KẾ TOÁN RIÊNG (tiếp theo)**11. Bất động sản đầu tư**

	Bãi đậu xe ô tô VND	Trung tâm thương mại VND	Nhà văn phòng VND	Khu vực tiện ích khác VND	Cộng VND
Nguyên giá					
Tại ngày 01/01/2024	61.436.853.864	13.586.281.984	36.489.256.576	18.706.823.831	130.219.216.255
Tăng khác	228.675.551	58.073.378	-	72.401.334	359.150.263
Phân loại sang tài sản cố định hữu hình	(61.665.529.415)	-	-	-	(61.665.529.415)
Tại ngày 30/09/2024	-	13.644.355.362	36.489.256.576	18.779.225.165	68.912.837.103
Giá trị hao mòn lũy kế					
Tại ngày 01/01/2024	1.760.667.751	436.318.321	387.276.338	553.453.055	3.137.715.465
Khấu hao trong kỳ	781.317.750	290.678.730	1.161.829.014	368.493.324	2.602.318.818
Phân loại sang tài sản cố định hữu hình	(2.541.985.501)	-	-	-	(2.541.985.501)
Tại ngày 30/09/2024	-	726.997.051	1.549.105.352	921.946.379	3.198.048.782
Giá trị còn lại					
Tại ngày 01/01/2024	59.676.186.113	13.149.963.663	36.101.980.238	18.153.370.776	127.081.500.790
Tại ngày 30/09/2024	-	12.917.358.311	34.940.151.224	17.857.278.786	65.714.788.321

Giá trị hợp lý của bất động sản đầu tư chưa được đánh giá và trình bày trên thuyết minh Báo cáo tài chính riêng. Tuy nhiên, Ban Tổng Giám đốc Công ty đánh giá rằng không có sự suy giảm giá trị so với giá trị ghi sổ tại ngày báo cáo của những tài sản này.

THUYẾT MINH BÁO CÁO TÀI CHÍNH RIÊNG (tiếp theo)

Quý 3 năm 2024

V. THÔNG TIN BỔ SUNG CHO CÁC KHOẢN MỤC TRÌNH BÀY TRONG BẢNG CÂN ĐỐI KẾ TOÁN RIÊNG (tiếp theo)**12. Đầu tư tài chính****a. Chứng khoán kinh doanh**

	30/09/2024				01/01/2024			
	Số lượng Cổ phiếu	Giá gốc VND	Dự phòng VND	Giá trị hợp lý VND	Số lượng Cổ phiếu	Giá gốc VND	Dự phòng VND	Giá trị hợp lý VND
Cổ phiếu Công ty Cổ phần Tasco (mã chứng khoán: HUT)	6.350.600	141.866.627.364	(37.081.727.364)	104.784.900.000	8.067.000	180.209.442.091	(17.256.042.091)	162.953.400.000

Tình hình biến động dự phòng cho các khoản chứng khoán kinh doanh như sau:

	Từ 01/01/2024 đến 30/09/2024 VND	Từ 01/01/2023 đến 30/09/2023 VND
Số dư đầu kỳ	(17.256.042.091)	-
Trích lập dự phòng trong kỳ	(24.746.581.924)	(777.433.200)
Hoàn nhập dự phòng trong kỳ	4.920.896.651	777.433.200
Số dư cuối kỳ	(37.081.727.364)	-

THUYẾT MINH BÁO CÁO TÀI CHÍNH RIÊNG (tiếp theo)

Quý 3 năm 2024

V. THÔNG TIN BỔ SUNG CHO CÁC KHOẢN MỤC TRÌNH BÀY TRONG BẢNG CÂN ĐỐI KẾ TOÁN RIÊNG (tiếp theo)**12. Đầu tư tài chính** (tiếp theo)**b. Đầu tư vào công ty con**

	30/09/2024			01/01/2024				
	Số lượng Cổ phần	Giá gốc VND	Dự phòng VND	Giá trị hợp lý VND	Số lượng Cổ phần	Giá gốc VND	Dự phòng VND	Giá trị hợp lý VND
Công ty Cổ phần Đầu tư Cầu đường CII	105.755.842	1.291.279.448.701	-	6.546.286.619.800	105.755.842	1.291.279.448.701	-	5.414.699.110.400
Công ty TNHH MTV Khu Bắc Thủ Thiêm	-	1.265.000.000.000	-	-	-	1.500.000.000.000	-	-
Công ty TNHH Đầu tư Cao ốc Điện Biên Phủ	-	1.000.020.000.000	-	-	-	1.000.020.000.000	-	-
Công ty Cổ phần Đầu tư Năm Bảy Bảy	54.618.432	1.018.715.386.755	-	1.201.605.504.000	-	-	-	-
Công ty TNHH MTV Đầu tư Kinh doanh Địa ốc Lữ Gia	-	751.300.000.000	-	-	-	751.300.000.000	-	-
Công ty Cổ phần Xây dựng Hạ tầng CII	38.010.902	640.361.811.959	-	-	35.285.902	551.197.662.359	-	-
Công ty Cổ phần Đầu tư và Xây dựng Cầu đường Bình Triệu	2.381.620	33.997.589.500	-	-	4.860.450	69.382.887.750	-	-
Công ty TNHH MTV Cầu Sài Gòn	-	28.181.425.563	-	-	-	28.181.425.563	-	-
Công ty TNHH MTV Dịch vụ Hạ tầng CII	-	10.000.000.000	-	-	-	10.000.000.000	-	-
Công ty TNHH MTV Hạ tầng Trung Bộ	-	2.900.000.000	-	-	-	2.400.000.000	-	-
Công ty TNHH Đô thị xanh Sài Gòn Long Khánh	-	65.000.000	-	-	-	65.000.000	-	-
Cộng		6.041.820.662.478	-			5.203.826.424.373	-	

THUYẾT MINH BÁO CÁO TÀI CHÍNH RIÊNG (tiếp theo)

Quý 3 năm 2024

V. THÔNG TIN BỔ SUNG CHO CÁC KHOẢN MỤC TRÌNH BÀY TRONG BẢNG CÂN ĐỐI KẾ TOÁN RIÊNG (tiếp theo)**12. Đầu tư tài chính** (tiếp theo)**c. Đầu tư vào công ty liên kết**

	30/09/2024				01/01/2024			
	Số lượng Cổ phần	Giá gốc VND	Dự phòng VND	Giá trị hợp lý VND	Số lượng Cổ phần	Giá gốc VND	Dự phòng VND	Giá trị hợp lý VND
Công ty Cổ phần Đầu tư và Xây dựng Xa Lộ Hà Nội	90.648.000	906.480.000.000	-		90.648.000	906.480.000.000	-	
Công ty Cổ phần Đầu tư Năm Bảy Bảy	-	-	-		37.581.332	579.933.366.544	-	809.877.704.600
Cộng		906.480.000.000	-			1.486.413.366.544	-	

THUYẾT MINH BÁO CÁO TÀI CHÍNH RIÊNG (tiếp theo)

Quý 3 năm 2024

V. THÔNG TIN BỔ SUNG CHO CÁC KHOẢN MỤC TRÌNH BÀY TRONG BẢNG CÂN ĐỐI KẾ TOÁN RIÊNG (tiếp theo)**12. Đầu tư tài chính** (tiếp theo)**d. Đầu tư góp vốn vào đơn vị khác**

	30/09/2024				01/01/2024			
	Số lượng Cổ phần	Giá gốc VND	Dự phòng VND	Giá trị hợp lý VND	Số lượng Cổ phần	Giá gốc VND	Dự phòng VND	Giá trị hợp lý VND
Công ty Cổ phần Đầu tư Sài Gòn RiverFront	6.000.000	187.793.610.000	-		6.000.000	187.793.610.000	-	
Công ty Cổ phần Đầu tư Xây dựng Phú Mỹ	2.970.000	29.700.000.000	(16.688.430.000)	13.011.570.000	2.970.000	29.700.000.000	(16.688.430.000)	13.011.570.000
Công ty TNHH Golden Real Estate		19.998.000.000	-			19.998.000.000	-	
Công ty Cổ phần Du lịch Mê Kông - Mỹ Tho	500.000	5.000.000.000	(5.000.000.000)	-	500.000	5.000.000.000	(5.000.000.000)	-
Công ty Cổ phần Hạ tầng nước Sài Gòn	6.600	98.101.183	-	128.700.000	6.600	98.101.183	-	111.540.000
Cộng		242.589.711.183	(21.688.430.000)			242.589.711.183	(21.688.430.000)	

Tình hình biến động dự phòng đầu tư vốn vào đơn vị khác như sau:

	Từ 01/01/2024 đến 30/09/2024 VND	Từ 01/01/2023 đến 30/09/2023 VND
Số dư đầu kỳ	(21.688.430.000)	(118.701.683.165)
Hoàn nhập dự phòng trong kỳ	-	97.013.253.165
Số dư cuối kỳ	(21.688.430.000)	(21.688.430.000)

THUYẾT MINH BÁO CÁO TÀI CHÍNH RIÊNG (tiếp theo)
 Quý 3 năm 2024

V. THÔNG TIN BỔ SUNG CHO CÁC KHOẢN MỤC TRÌNH BÀY TRONG BẢNG CÂN ĐỐI KẾ TOÁN RIÊNG (tiếp theo)

12. Đầu tư tài chính (tiếp theo)

e. Đầu tư nắm giữ đến ngày đáo hạn

	30/09/2024 VND	01/01/2024 VND
a. Ngắn hạn		
Trái phiếu	35.000.000.000	-
Tiền gửi có kỳ hạn	20.000.000.000	-
Cộng	55.000.000.000	-
b. Dài hạn		
Trái phiếu	1.726.000.000.000	51.000.000.000
Tổng cộng	1.781.000.000.000	51.000.000.000

13. Tài sản thuế thu nhập hoãn lại

	Tiền nhận trước của khách hàng mua bất động sản VND
Tại ngày 01/01/2023	2.095.654.826
Kết chuyển vào kết quả kinh doanh trong năm	(1.891.309.537)
Tại ngày 01/01/2024	204.345.289
Kết chuyển vào kết quả kinh doanh trong kỳ	(98.112.628)
Tại ngày 30/09/2024	106.232.661

14. Tài sản dài hạn khác

Số dư tài sản dài hạn khác thể hiện giá trị của phần lợi ích trong Công ty Cổ phần BOT Trung Lương - Mỹ Thuận với tỷ lệ cổ phần sở hữu là 40% được đầu tư thông qua các hợp đồng hợp tác với Công ty Cổ phần Đầu tư Cầu đường CII.

15. Người mua trả tiền trước

	30/09/2024 VND	01/01/2024 VND
Thu tiền theo tiến độ khách hàng mua bất động sản	10.623.266.124	20.434.528.907
Các khách hàng khác	1.613.874.873	1.613.874.873
Cộng	12.237.140.997	22.048.403.780

THUYẾT MINH BÁO CÁO TÀI CHÍNH RIÊNG (tiếp theo)

Quý 3 năm 2024

V. THÔNG TIN BỔ SUNG CHO CÁC KHOẢN MỤC TRÌNH BÀY TRONG BẢNG CÂN ĐỐI KẾ TOÁN RIÊNG (tiếp theo)**16. Thuế và các khoản phải thu/phải nộp Nhà nước**

	01/01/2024 VND	Số phải nộp trong kỳ VND	Số đã thực nộp trong kỳ VND	30/09/2024 VND
a. Phải thu				
Các loại thuế khác	19.210.804	12.385.226		6.825.578
b. Phải nộp				
Thuế giá trị gia tăng	180.607.061	2.627.146.485	2.807.753.546	-
Thuế TNDN	13.311.190.437	276.440.682	13.311.190.437	276.440.682
Thuế TNCN	3.684.452.842	24.960.201.376	27.603.746.068	1.040.908.150
Thuế nhà thầu	-	2.860.170.119	2.860.170.119	-
Các loại thuế khác	-	970.380.141	970.380.141	-
Cộng	17.176.250.340	31.694.338.803	47.553.240.311	1.317.348.832

17. Chi phí phải trả ngắn hạn

	30/09/2024 VND	01/01/2024 VND
Chi phí thi công công trình	8.916.076.060	11.249.391.675
Chi phí quản lý, lưu ký và phát hành trái phiếu	8.530.000.000	2.415.000.000
Chi phí phải trả khác	405.000.000	514.200.000
Cộng	17.851.076.060	14.178.591.675

18. Phải trả khác

	30/09/2024 VND	01/01/2024 VND
a. Ngắn hạn		
Phải trả chi phí lãi vay và các khoản chi phí hợp tác kinh doanh	202.105.354.484	289.254.830.476
Nhận vốn góp hợp tác kinh doanh	18.368.000.000	-
Quỹ bảo trì chung cư	18.305.234.209	17.971.404.291
Cổ tức phải trả	4.173.440.556	18.247.809.826
Các khoản phải trả khác	44.980.261.645	45.313.631.292
Nhận vốn hợp tác đầu tư	-	29.000.000.000
Nhận đặt cọc	-	6.684.988.051
Cộng	287.932.290.894	406.472.663.936
b. Dài hạn		
Nhận vốn góp hợp tác kinh doanh	1.989.122.000.000	2.007.490.000.000
Nhận tiền đăng ký mua trái phiếu chuyển đổi	-	242.557.500.000
Nhận đặt cọc	-	24.000.000
Cộng	1.989.122.000.000	2.250.071.500.000
Tổng cộng	2.277.054.290.894	2.656.544.163.936
Trong đó, phải trả khác là các bên liên quan (xem Thuyết minh VII.1)	2.134.498.395.977	2.285.488.840.317

THUYẾT MINH BÁO CÁO TÀI CHÍNH RIÊNG (tiếp theo)

Quý 3 năm 2024

V. THÔNG TIN BỔ SUNG CHO CÁC KHOẢN MỤC TRÌNH BÀY TRONG BẢNG CÂN ĐỐI KẾ TOÁN RIÊNG (tiếp theo)**19. Vay và nợ thuê tài chính****a. Vay và nợ thuê tài chính ngắn hạn**

	30/09/2024		Phát sinh trong kỳ		01/01/2024	
	Giá trị ghi sổ đồng thời là giá trị có khả năng thanh toán		Vay trong kỳ VND	Thanh toán trong kỳ VND	Giá trị ghi sổ đồng thời là giá trị có khả năng thanh toán	
	VND	VND			VND	VND
Vay các bên liên quan (xem <i>Thuyết minh VII.1</i>)	3.611.904.289.018	3.611.904.289.018	2.130.654.209.626	2.164.422.324.685	3.645.672.404.077	3.645.672.404.077
Vay các ngân hàng thương mại	1.751.000.000.000	1.751.000.000.000	2.130.000.000.000	430.000.000.000	51.000.000.000	51.000.000.000
Vay các công ty chứng khoán	82.041.564.291	82.041.564.291	35.985.199.109	9.431.918.584	55.488.283.766	55.488.283.766
Vay các cá nhân và tổ chức khác	30.936.000.000	30.936.000.000	-	-	30.936.000.000	30.936.000.000
Các khoản vay và nợ dài hạn đến hạn trả (xem <i>Thuyết minh b</i>)	224.670.004.429	224.670.004.429			86.971.815.332	86.971.815.332
Mệnh giá trái phiếu đến hạn (xem <i>Thuyết minh b</i>)	500.000.000.000	500.000.000.000			1.705.000.000.000	1.705.000.000.000
Chi phí phát hành trái phiếu đến hạn (xem <i>Thuyết minh b</i>)	(5.106.181.328)	(5.106.181.328)			(11.165.969.950)	(11.165.969.950)
Cộng	6.195.445.676.410	6.195.445.676.410	4.296.639.408.735	2.603.854.243.269	5.563.902.533.225	5.563.902.533.225

THUYẾT MINH BÁO CÁO TÀI CHÍNH RIÊNG (tiếp theo)

Quý 3 năm 2024

V. THÔNG TIN BỔ SUNG CHO CÁC KHOẢN MỤC TRÌNH BÀY TRONG BẢNG CÂN ĐỐI KẾ TOÁN RIÊNG (tiếp theo)**19. Vay và nợ thuê tài chính** (tiếp theo)**b. Vay và nợ thuê tài chính dài hạn**

	30/09/2024		Phát sinh trong kỳ		01/01/2024	
	Nợ gốc VND	Giá trị có khả năng thanh toán VND	Tăng trong kỳ VND	Thanh toán trong kỳ VND	Nợ gốc VND	Giá trị có khả năng thanh toán VND
Các khoản vay						
Vay các ngân hàng thương mại	659.311.666.670	659.311.666.670	638.000.000.000	65.355.000.000	86.666.666.670	86.666.666.670
Vay các cá nhân và tổ chức khác	116.737.671.097	116.737.671.097	10.000.000.000	6.404.650.903	113.142.322.000	113.142.322.000
Vay các bên liên quan (xem Thuyết minh VII.1)	40.000.000.000	40.000.000.000	-	-	40.000.000.000	40.000.000.000
Trừ: Số phải trả trong 12 tháng tới	(224.670.004.429)	(224.670.004.429)			(86.971.815.332)	(86.971.815.332)
	591.379.333.338	591.379.333.338	648.000.000.000	71.759.650.903	152.837.173.338	152.837.173.338
Trái phiếu phát hành						
Trái phiếu CI1012029_G	1.020.311.229.362	1.035.000.000.000	2.592.135.996	115.000.000.000	1.132.719.093.366	1.150.000.000.000
Trái phiếu CIIB2124002	500.000.000.000	500.000.000.000	1.500.000.000	-	498.500.000.000	500.000.000.000
Trái phiếu CIIB2427001	295.462.500.000	300.000.000.000	295.462.500.000	-	-	-
Trái phiếu CIIB2124001	-	-	2.610.750.000	590.000.000.000	587.389.250.000	590.000.000.000
Trái phiếu CIIB2024009	-	-	3.500.000.000	500.000.000.000	496.500.000.000	500.000.000.000
Trái phiếu CI142013	-	-	173.317.589	28.870.000.000	28.696.682.411	28.870.000.000
Trừ: Mệnh giá trái phiếu đáo hạn trong 12 tháng tới	(500.000.000.000)	(500.000.000.000)			(1.705.000.000.000)	(1.705.000.000.000)
Cộng: Chi phí phát hành trái phiếu kết chuyển vào chi phí trong 12 tháng tới	5.106.181.328	-			11.165.969.950	-
	1.320.879.910.690	1.335.000.000.000	305.838.703.585	1.233.870.000.000	1.049.970.995.727	1.063.870.000.000
Cộng vay và trái phiếu	1.912.259.244.028	1.926.379.333.338	953.838.703.585	1.305.629.650.903	1.202.808.169.065	1.216.707.173.338

THUYẾT MINH BÁO CÁO TÀI CHÍNH RIÊNG (tiếp theo)
Quý 3 năm 2024

V. THÔNG TIN BỔ SUNG CHO CÁC KHOẢN MỤC TRÌNH BÀY TRONG BẢNG CÂN ĐỐI KẾ TOÁN RIÊNG (tiếp theo)

19. Vay và nợ thuê tài chính (tiếp theo)

Các khoản vay và nợ dài hạn được hoàn trả theo lịch biểu sau:

Lịch thanh toán của các khoản vay dài hạn

	30/09/2024 VND	01/01/2024 VND
Trong vòng một năm	224.670.004.429	86.971.815.332
Trong năm thứ hai	102.021.333.332	92.837.173.332
Từ năm thứ ba đến năm thứ năm	459.357.999.996	39.999.999.996
Sau năm năm	30.000.000.010	20.000.000.010
	816.049.337.767	239.808.988.670
Trừ: số phải trả trong vòng 12 tháng tới	(224.670.004.429)	(86.971.815.332)
Cộng	591.379.333.338	152.837.173.338

Lịch thanh toán của các khoản trái phiếu

	30/09/2024 VND	01/01/2024 VND
Trong vòng một năm	500.000.000.000	1.705.000.000.000
Trong năm thứ hai	-	28.870.000.000
Từ năm thứ ba đến năm thứ năm	875.000.000.000	575.000.000.000
Sau năm năm	460.000.000.000	460.000.000.000
	1.835.000.000.000	2.768.870.000.000
Trừ: số phải trả trong vòng 12 tháng tới	(500.000.000.000)	(1.705.000.000.000)
Trừ: các khoản ghi nhận vào chi phí tài chính trong tương lai (*)	(14.120.089.310)	(13.899.004.273)
Cộng	1.320.879.910.690	1.049.970.995.727

(*) Đây là các khoản chi phí phát hành trái phiếu được ghi nhận giảm trừ vào mệnh giá trái phiếu tại thời điểm phát hành. Chi phí này sẽ phân bổ dần vào chi phí đi vay theo phương pháp đường thẳng dựa trên thời hạn của trái phiếu.

THUYẾT MINH BÁO CÁO TÀI CHÍNH RIÊNG (tiếp theo)

Quý 3 năm 2024

V. THÔNG TIN BỔ SUNG CHO CÁC KHOẢN MỤC TRÌNH BÀY TRONG BẢNG CÂN ĐỐI KẾ TOÁN RIÊNG (tiếp theo)**20. Trái phiếu chuyển đổi**

	30/09/2024		Phát sinh trong kỳ			01/01/2024	
	Nợ gốc VND	Giá trị có khả năng thanh toán VND	Tăng VND	Tăng do phân loại lại VND	Giảm VND	Nợ gốc VND	Giá trị có khả năng thanh toán VND
Trái phiếu CII424002	2.812.236.400.000	2.813.068.900.000	2.812.236.400.000	-	-	-	-
Trái phiếu CII42013	24.652.139.647	24.737.000.000	88.457.236	28.696.682.411	4.133.000.000	-	-
Cộng	2.836.888.539.647	2.837.805.900.000	2.812.324.857.236	28.696.682.411	4.133.000.000	-	-

Các trái phiếu chuyển đổi được hoàn trả theo lịch biểu sau:

	30/09/2024 VND	01/01/2024 VND
Trong năm thứ hai	24.737.000.000	-
Sau năm năm	2.813.068.900.000	-
	2.837.805.900.000	-
Trừ: Quyền chọn chuyển đổi trái phiếu ghi nhận vào vốn chủ sở hữu	-	-
Trừ: Các khoản ghi nhận vào chi phí tài chính trong tương lai (*)	(917.360.353)	-
Cộng	2.836.888.539.647	-

THUYẾT MINH BÁO CÁO TÀI CHÍNH RIÊNG (tiếp theo)

Quý 3 năm 2024

V. THÔNG TIN BỔ SUNG CHO CÁC KHOẢN MỤC TRÌNH BÀY TRONG BẢNG CÂN ĐỐI KẾ TOÁN RIÊNG (tiếp theo)**21. Vốn chủ sở hữu****a. Thay đổi trong vốn chủ sở hữu**

	Vốn đầu tư của chủ sở hữu	Thặng dư vốn cổ phần	Cổ phiếu quỹ	Quỹ đầu tư phát triển	Lợi nhuận sau thuế chưa phân phối	Cộng
Tại ngày 01/01/2023	2.840.195.130.000	527.534.349.692	(737.021.149.571)	215.502.291.010	901.033.274.804	3.747.243.895.935
Lợi nhuận trong kỳ	-	-	-	-	260.295.219.964	260.295.219.964
Tái phát hành cổ phiếu quỹ	-	(173.254.155.374)	737.021.149.571	-	-	563.766.994.197
Trích lập quỹ đầu tư phát triển	-	-	-	34.757.347.057	(34.757.347.057)	-
Trích lập quỹ khen thưởng, phúc lợi	-	-	-	-	(34.757.347.057)	(34.757.347.057)
Tại ngày 30/09/2023	2.840.195.130.000	354.280.194.318	-	250.259.638.067	1.091.813.800.654	4.536.548.763.039
Lợi nhuận trong kỳ	-	-	-	-	57.020.403.807	57.020.403.807
Tái phát hành cổ phiếu quỹ	-	-	-	-	-	-
Chuyển đổi trái phiếu	343.453.000.000	-	-	-	-	343.453.000.000
Chia cổ tức	-	-	-	-	(113.607.805.200)	(113.607.805.200)
Tại ngày 01/01/2024	3.183.648.130.000	354.280.194.318	-	250.259.638.067	1.035.226.399.261	4.823.414.361.646
Lợi nhuận trong kỳ	-	-	-	-	30.189.892.576	30.189.892.576
Chuyển đổi trái phiếu	4.133.000.000	-	-	-	-	4.133.000.000
Trích lập quỹ đầu tư phát triển	-	-	-	19.598.206.843	(19.598.206.843)	-
Trích lập quỹ khen thưởng, phúc lợi	-	-	-	-	(19.598.206.843)	(19.598.206.843)
Chia cổ tức	-	-	-	-	(254.857.170.400)	(254.857.170.400)
Tại ngày 30/09/2024	3.187.781.130.000	354.280.194.318	-	269.857.844.910	771.362.707.751	4.583.281.876.979

THUYẾT MINH BÁO CÁO TÀI CHÍNH RIÊNG (tiếp theo)

Quý 3 năm 2024

V. THÔNG TIN BỔ SUNG CHO CÁC KHOẢN MỤC TRÌNH BÀY TRONG BẢNG CÂN ĐỐI KẾ TOÁN RIÊNG (tiếp theo)**21. Vốn chủ sở hữu** (tiếp theo)**b. Cổ phiếu**

	30/09/2024	01/01/2024
	Cổ phiếu	Cổ phiếu
Số lượng cổ phiếu đăng ký phát hành	318.778.113	318.364.813
Số lượng cổ phiếu đã phát hành ra công chúng	318.778.113	318.364.813
+ Cổ phiếu phổ thông	318.778.113	318.364.813
Số lượng cổ phiếu đã mua lại (cổ phiếu quỹ)	-	-
+ Cổ phiếu phổ thông	-	-
Số lượng cổ phiếu đang lưu hành	318.778.113	318.364.813
+ Cổ phiếu phổ thông	318.778.113	318.364.813
Mệnh giá cổ phiếu: 10.000 VND/cổ phiếu		

c. Cổ tức

Đại hội đồng Cổ đông thường niên năm 2021 ngày 20 tháng 5 năm 2022 đã thông qua việc hủy chi trả 2% cổ tức còn lại của năm 2019 và 12% cổ tức của năm 2020. Công ty sẽ phát hành cổ phiếu để tăng vốn cổ phần từ các nguồn lợi nhuận sau thuế chưa phân phối, thặng dư vốn cổ phần và quỹ đầu tư phát triển. Tỷ lệ phát hành là 14% (tương đương 2% cổ tức còn lại của năm 2019 và 12% cổ tức của năm 2020).

Cổ tức năm 2022 được Đại hội đồng Cổ đông thường niên 2022 ngày 24 tháng 5 năm 2023 phê duyệt ở mức 15% và hình thức chia cổ tức là bằng tiền mặt. Đến ngày lập Báo cáo tài chính riêng giữa niên độ này, Công ty đã chi trả cổ tức đợt 1, đợt 2 và đợt 3 năm 2022 cho cổ đông với tổng tỷ lệ chia cả ba đợt là 12%/cổ phiếu (1 cổ phiếu được nhận 1.200 đồng), tương đương tổng số tiền là 368.464.975.600 đồng.

Cổ tức năm 2023 được Đại hội đồng Cổ đông thường niên năm 2023 ngày 21 tháng 5 năm 2024 phê duyệt ở mức 16% và hình thức chia cổ tức là bằng tiền mặt. Cổ tức năm 2024 theo kế hoạch sẽ được chi trả với tỷ lệ 16% bằng tiền mặt. Mức chi trả và hình thức trả cổ tức cuối cùng sẽ được phê duyệt tại Đại hội đồng Cổ đông thường niên năm 2024.

THUYẾT MINH BÁO CÁO TÀI CHÍNH RIÊNG (tiếp theo)

Quý 3 năm 2024

VI. THÔNG TIN BỔ SUNG CHO CÁC KHOẢN MỤC TRÌNH BÀY TRÊN BÁO CÁO KẾT QUẢ HOẠT ĐỘNG KINH DOANH RIÊNG

1. Doanh thu bán hàng và cung cấp dịch vụ

	Quý 3/2024	Quý 3/2023	Từ 01/01/2024 đến 30/09/2024	Từ 01/01/2023 đến 30/09/2023
	VND	VND	VND	VND
Doanh thu chuyển nhượng bất động sản	6.271.344.000	25.988.580.000	87.226.744.000	385.699.284.000
Doanh thu từ cho thuê bất động sản đầu tư	1.573.530.804	3.300.000.000	4.684.887.989	9.900.000.000
Doanh thu cung cấp dịch vụ	1.445.830.142	65.454.546	4.421.797.387	130.909.092
Cộng	9.290.704.946	29.354.034.546	96.333.429.376	395.730.193.092
Các khoản giảm trừ doanh thu				
Hàng bán bị trả lại	-	(3.513.024.000)	-	(3.513.024.000)
Doanh thu thuần	9.290.704.946	25.841.010.546	96.333.429.376	392.217.169.092
<i>Trong đó, doanh thu phát sinh từ giao dịch với bên liên quan (xem chi tiết tại Thuyết minh VII.1)</i>	-	3.300.000.000	-	9.900.000.000

2. Giá vốn hàng bán

	Quý 3/2024	Quý 3/2023	Từ 01/01/2024 đến 30/09/2024	Từ 01/01/2023 đến 30/09/2023
	VND	VND	VND	VND
Giá vốn chuyển nhượng bất động sản	5.037.100.212	23.208.107.832	89.998.279.468	304.587.716.172
Giá vốn cung cấp dịch vụ	2.678.054.906	-	10.151.692.816	-
Giá vốn hoạt động cho thuê bất động sản đầu tư	607.000.356	1.439.856.157	1.821.001.068	4.299.436.960
Hoàn nhập dự phòng giảm giá hàng tồn kho	-	-	(7.277.615.278)	-
Cộng	8.322.155.474	24.647.963.989	94.693.358.074	308.887.153.132

THUYẾT MINH BÁO CÁO TÀI CHÍNH RIÊNG (tiếp theo)

Quý 3 năm 2024

VI. THÔNG TIN BỔ SUNG CHO CÁC KHOẢN MỤC TRÌNH BÀY TRÊN BÁO CÁO KẾT QUẢ HOẠT ĐỘNG KINH DOANH RIÊNG (tiếp theo)**3. Doanh thu hoạt động tài chính**

	Quý 3/2024	Quý 3/2023	Từ 01/01/2024 đến 30/09/2024	Từ 01/01/2023 đến 30/09/2023
	VND	VND	VND	VND
Lãi từ các khoản hợp tác đầu tư, hỗ trợ vốn, tiền gửi và trái phiếu	308.268.487.835	162.439.642.381	659.441.246.189	559.981.073.547
Cổ tức, lợi nhuận được chia	47.558.995.218	203.961.127.122	348.049.994.058	265.773.540.031
Lãi thoái vốn công ty con và chuyển nhượng các khoản đầu tư tài chính	211.374.399	68.644.890.612	397.947.998	225.568.467.070
Doanh thu tài chính khác	5.571.232.877	-	9.797.142.857	-
Cộng	361.610.090.329	435.045.660.115	1.017.686.331.102	1.051.323.080.648
<i>Trong đó, doanh thu tài chính phát sinh từ giao dịch với các bên liên quan (xem chi tiết tại Thuyết minh VII.1)</i>	317.055.031.611	318.504.335.760	876.208.652.953	684.174.441.916

4. Chi phí tài chính

	Quý 3/2024	Quý 3/2023	Từ 01/01/2024 đến 30/09/2024	Từ 01/01/2023 đến 30/09/2023
	VND	VND	VND	VND
Chi phí lãi vay	267.639.429.882	210.890.416.723	744.917.554.116	746.263.721.080
Chi phí hợp tác kinh doanh	31.625.000.000	59.493.000.000	94.875.000.000	110.485.000.000
Chi phí bảo lãnh, phát hành trái phiếu	12.268.773.095	17.803.538.260	42.157.878.129	63.307.095.190
Lỗ chuyển nhượng các khoản đầu tư tài chính	19.298.104.901	856.521.800	20.507.827.977	1.112.970.400
Chi phí/(Hoàn nhập) dự phòng đầu tư tài chính	(4.920.896.651)	(32.023.355.365)	19.825.685.273	(97.013.253.165)
Chi phí tài chính khác	20.909.484.423	1.554.772.737	30.025.657.495	12.029.094.120
Cộng	346.819.895.650	258.574.894.155	952.309.602.990	836.184.627.625
<i>Trong đó, chi phí tài chính phát sinh từ giao dịch với các bên liên quan (xem chi tiết tại Thuyết minh VII.1)</i>	123.782.252.976	182.255.616.627	365.087.554.820	474.895.749.562

THUYẾT MINH BÁO CÁO TÀI CHÍNH RIÊNG (tiếp theo)
Quý 3 năm 2024

VI. THÔNG TIN BỔ SUNG CHO CÁC KHOẢN MỤC TRÌNH BÀY TRÊN BÁO CÁO KẾT QUẢ HOẠT ĐỘNG KINH DOANH RIÊNG (tiếp theo)

5. Chi phí quản lý doanh nghiệp

	Quý 3/2024	Quý 3/2023	Từ 01/01/2024 đến 30/09/2024	Từ 01/01/2023 đến 30/09/2023
	VND	VND	VND	VND
Chi phí nhân viên quản lý	5.762.218.240	4.047.608.870	16.866.637.371	12.328.403.199
Chi phí đồ dùng văn phòng	69.568.176	52.148.258	194.380.839	144.307.273
Chi phí khấu hao	15.000.000	10.000.000	45.000.000	30.000.000
Thuế, phí và lệ phí	169.086.161	86.088.081	405.080.352	178.772.923
Chi phí dịch vụ mua ngoài	2.339.053.993	3.256.730.544	12.061.564.341	8.661.369.243
Chi phí bằng tiền khác	976.600.000	667.662.250	4.058.800.000	1.174.406.300
Cộng	9.331.526.570	8.120.238.003	33.631.462.903	22.517.258.938
<i>Trong đó, chi phí quản lý doanh nghiệp phát sinh từ giao dịch với các bên liên quan (xem chi tiết tại Thuyết minh VII.1)</i>	716.749.203	317.624.335	1.583.339.627	968.077.323

THUYẾT MINH BÁO CÁO TÀI CHÍNH RIÊNG (tiếp theo)

Quý 3 năm 2024

VI. THÔNG TIN BỔ SUNG CHO CÁC KHOẢN MỤC TRÌNH BÀY TRÊN BÁO CÁO KẾT QUẢ HOẠT ĐỘNG KINH DOANH RIÊNG (tiếp theo)**6. Chi phí thuế thu nhập doanh nghiệp hiện hành**

	Từ 01/01/2024 đến 30/09/2024			Từ 01/01/2023 đến 30/09/2023		
	Hoạt động tài chính và khác VND	Hoạt động kinh doanh bất động sản VND	Tổng cộng VND	Hoạt động tài chính và khác VND	Hoạt động kinh doanh bất động sản VND	Tổng cộng VND
Lợi nhuận kế toán trước thuế	28.691.679.334	1.872.766.552	30.564.445.886	196.686.340.687	79.511.099.096	276.197.439.783
Điều chỉnh cho thu nhập chịu thuế:						
Cộng: Các khoản chi phí không được trừ	128.539.474.898	-	128.539.474.898	46.528.800.025	-	46.528.800.025
Trừ: Các khoản thu nhập không chịu thuế	(455.855.398.670)	-	(455.855.398.670)	(265.773.540.031)	-	(265.773.540.031)
(Lỗ)/thu nhập chịu thuế	(298.624.244.438)	1.872.766.552	(296.751.477.886)	(22.558.399.319)	79.511.099.096	56.952.699.777
Lỗ tính thuế năm trước mang sang	-	-	-	-	-	-
Thu nhập tính thuế	(298.624.244.438)	1.872.766.552	(296.751.477.886)	(22.558.399.319)	79.511.099.096	56.952.699.777
Thuế suất thuế TNDN hiện hành	20%	20%	20%	20%	20%	20%
Thuế TNDN tính trên thu nhập chịu thuế năm hiện hành	-	374.553.310	374.553.310	-	15.902.219.819	15.902.219.819
1% Thuế TNDN tạm nộp từ tiền thu khách hàng mua bất động sản	-	(98.112.628)	(98.112.628)	-	(1.786.995.461)	(1.786.995.461)
Điều chỉnh thuế TNDN của năm trước	-	-	-	-	-	-
Tổng chi phí thuế TNDN hiện hành	-	276.440.682	276.440.682	-	14.115.224.358	14.115.224.358

THUYẾT MINH BÁO CÁO TÀI CHÍNH RIÊNG (tiếp theo)

Quý 3 năm 2024

VII. THÔNG TIN KHÁC (tiếp theo)**1. Bên liên quan** (tiếp theo)

Chi tiết các giao dịch trọng yếu với các bên liên quan phát sinh trong kỳ

	Từ 01/01/2024 đến 30/09/2024 VND	Từ 01/01/2023 đến 30/09/2023 VND
Công ty Cổ phần Đầu tư Cầu đường CII		
Nhận tiền cổ tức từ Công ty con	211.511.684.000	-
Lãi phải thu từ hỗ trợ vốn	110.064.155.222	104.623.404.965
Chuyển trả tiền hỗ trợ vốn	73.470.906.688	50.779.594.562
Cổ tức được chia	52.877.921.000	167.954.431.200
Thu hồi tiền hỗ trợ vốn	40.968.381.564	324.047.449.807
Lãi vay phải trả	40.216.101.599	15.663.707.516
Nhận tiền hỗ trợ vốn	39.375.000.000	176.500.000.000
Chuyển tiền hỗ trợ vốn	32.156.164.384	-
Chuyển trả tiền nhận chuyển nhượng Công ty TNHH MTV Cầu Sài Gòn	-	24.988.350.000
Công ty TNHH MTV Khu Bắc Thủ Thiêm		
Nhận tiền hỗ trợ vốn	2.343.746.000.000	1.435.028.446.171
Chuyển trả tiền hỗ trợ vốn	1.651.016.403.184	1.876.293.380.897
Lãi vay phải trả	115.135.446.253	291.048.751.783
Lợi nhuận được chia	66.719.099.192	25.000.000.000
Nhận tiền hợp tác đầu tư	-	1.485.000.000.000
Thu hồi tiền hỗ trợ vốn	-	543.265.247.548
Chuyển nhượng công nợ	-	459.379.565.004
Nhận chuyển nhượng công nợ	-	80.243.896.575
Lãi phải thu từ hỗ trợ vốn	-	12.014.385.661
Công ty Cổ phần Xây dựng Hạ tầng CII		
Nhận tiền hỗ trợ vốn	968.519.453.923	314.672.000.000
Chuyển tiền hỗ trợ vốn	959.266.203.635	-
Thu hồi tiền hỗ trợ vốn	659.182.051.378	-
Chuyển trả tiền hỗ trợ vốn	371.513.005.380	560.017.889.661
Lãi phải thu từ hỗ trợ vốn	33.215.959.495	39.601.252.505
Lãi vay phải trả	19.398.228.485	30.234.474.529
Chi phí thuê mặt bằng phải trả	610.710.725	-
Chuyển nhượng công nợ	-	353.044.789.025
Chuyển nhượng trái phiếu	-	104.208.219.178
Chuyển tiền hợp tác đầu tư	-	23.000.000.000
Công ty TNHH MTV Dịch vụ Hạ tầng CII		
Lợi nhuận được chia	45.382.791.370	-
Nhận tiền hỗ trợ vốn	36.352.079.985	117.232.809.770
Chuyển trả tiền hỗ trợ vốn	35.738.470.444	86.593.000.000
Chuyển tiền hỗ trợ vốn	16.636.813.877	11.407.158.904
Thu hồi hỗ trợ vốn	16.636.813.877	11.407.158.904
Lãi vay phải trả	788.848.371	2.600.657.982
Lãi phải thu từ hỗ trợ vốn	11.106.138	7.831.326

THUYẾT MINH BÁO CÁO TÀI CHÍNH RIÊNG (tiếp theo)

Quý 3 năm 2024

VII. THÔNG TIN KHÁC (tiếp theo)**1. Bên liên quan** (tiếp theo)

Chi tiết các giao dịch trọng yếu với các bên liên quan phát sinh trong kỳ (tiếp theo)

	Từ 01/01/2024 đến 30/09/2024 VND	Từ 01/01/2023 đến 30/09/2023 VND
Công ty TNHH Đầu tư Cao ốc Điện Biên Phủ		
Lợi nhuận được chia	45.316.554.028	6.000.000.000
Chuyển tiền hỗ trợ vốn	34.431.000.000	-
Nhận tiền hỗ trợ vốn	15.000.000.000	8.431.000.000
Thu hồi tiền hỗ trợ vốn	14.307.289.823	-
Nhận bàn giao chi phí vận hành Khối căn hộ 152 Điện Biên Phủ	13.215.555.212	-
Nhận bàn giao doanh thu vận hành Khối căn hộ 152 Điện Biên Phủ	9.829.200.622	-
Nhận bàn giao chi phí đầu tư khối căn hộ 152 Điện Biên Phủ	3.280.523.131	24.584.093.267
Lãi phải thu từ hỗ trợ vốn	642.989.305	-
Phí thuê nhà, phí dịch vụ và tiền điện phải trả	972.628.902	968.077.323
Chuyển trả tiền hỗ trợ vốn	-	220.646.823.499
Lãi vay phải trả	291.293.537	18.959.339.316
Công ty Cổ phần Đầu tư và Xây dựng Xa Lộ Hà Nội		
Chuyển tiền mua trái phiếu	550.000.000.000	-
Lợi nhuận được chia	110.633.923.653	66.819.108.831
Chuyển tiền hỗ trợ vốn	105.497.116.803	62.643.835.617
Nhận tiền lợi nhuận được chia	50.170.143.715	-
Lãi phải thu từ trái phiếu	35.063.784.247	-
Lãi phải thu từ hỗ trợ vốn	33.138.898.225	33.985.979.588
Thu hồi tiền hỗ trợ vốn	25.144.845.446	434.220.000.000
Nhận tiền mua lại trái phiếu trước hạn	25.000.000.000	-
Công ty TNHH MTV Địa ốc Lữ Gia		
Lợi nhuận được chia	22.619.704.815	-
Nhận tiền hỗ trợ vốn	7.700.000.000	-
Lãi vay phải trả	6.224.170.643	-
Chuyển tiền hỗ trợ vốn	-	1.500.000.000
Lãi phải thu từ hỗ trợ vốn	-	49.917.123
Bà Nguyễn Mai Bảo Trâm		
Nhận tiền hỗ trợ vốn	10.000.000.000	-
Lãi vay phải trả	108.499.589	1.453.864.131
Chuyển trả tiền hỗ trợ vốn	-	47.130.536.143
Công ty TNHH MTV Cầu Sài Gòn		
Lợi nhuận được chia	4.500.000.000	-
Nhận tiền hoàn trả vốn góp	-	24.993.910.000
Công ty TNHH BOT cầu Rạch Miễu		
Lãi vay phải trả	2.552.328.767	2.535.328.767
Nhận tiền hỗ trợ vốn	-	11.000.000.000

THUYẾT MINH BÁO CÁO TÀI CHÍNH RIÊNG (tiếp theo)

Quý 3 năm 2024

VII. THÔNG TIN KHÁC (tiếp theo)**1. Bên liên quan** (tiếp theo)

Chi tiết các giao dịch trọng yếu với các bên liên quan phát sinh trong kỳ (tiếp theo)

	Từ 01/01/2024 đến 30/09/2024 VND	Từ 01/01/2023 đến 30/09/2023 VND
Công ty Cổ phần Dịch vụ Quản lý Khai thác Cầu đường CII		
Nhận tiền hỗ trợ vốn	5.000.000.000	8.000.000.000
Chuyển trả tiền hỗ trợ vốn	4.318.589.042	-
Lãi vay phải trả	874.503.704	4.890.411
Công ty Cổ phần Đầu tư và Xây dựng Cầu đường Bình Triệu		
Lãi vay phải trả	1.019.133.872	1.909.735.127
Công ty Cổ phần BOT Trung Lương - Mỹ Thuận		
Lãi phải thu từ hỗ trợ vốn	77.734.171.195	215.608.223.414
Chuyển tiền hỗ trợ vốn	50.000.000.000	20.200.000.000
Công ty Cổ phần Đầu tư Năm Bảy Bảy		
Chuyển tiền góp vốn hợp tác kinh doanh	2.836.900.000.000	45.360.000.000
Thu hồi tiền góp vốn hợp tác kinh doanh	482.536.000.000	-
Lãi phải thu từ hợp tác kinh doanh	154.096.293.699	12.509.907.303
Lãi phải trả từ hợp tác kinh doanh	94.875.000.000	110.485.000.000
Lãi vay phải trả	83.604.000.000	-
Nhận tiền góp vốn hợp tác kinh doanh	-	857.490.000.000
Thu hồi tiền hỗ trợ vốn	-	125.000.000.000
Công ty TNHH MTV BOT tỉnh Ninh Thuận		
Chuyển tiền mua trái phiếu	1.200.000.000.000	-
Lãi phải thu từ trái phiếu	84.191.301.369	-
Nhận tiền mua lại trái phiếu trước hạn	15.000.000.000	-
Công ty TNHH Xây dựng - Thương mại - Dịch vụ - Sản xuất Hùng Thanh		
Doanh thu từ cho thuê bất động sản đầu tư	-	9.900.000.000

THUYẾT MINH BÁO CÁO TÀI CHÍNH RIÊNG (tiếp theo)

Quý 3 năm 2024

VII. THÔNG TIN KHÁC (tiếp theo)**1. Bên liên quan** (tiếp theo)**Số dư chủ yếu với các bên liên quan tại ngày kết thúc kỳ kế toán**

	30/09/2024 VND	01/01/2024 VND
Phải thu khách hàng		
Công ty TNHH Xây dựng - Thương mại - Dịch vụ - Sản xuất Hùng Thanh	14.520.000.000	14.520.000.000
Trả trước cho người bán ngắn hạn		
Công ty Cổ phần Đầu tư Cầu đường CII	-	462.850.380.000
Phải thu về cho vay		
Công ty Cổ phần Đầu tư Năm Bảy Bảy	2.398.364.000.000	940.000.000.000
Công ty Cổ phần BOT Trung Lương - Mỹ Thuận	1.047.313.986.326	919.579.815.131
Công ty Cổ phần Xây dựng Hạ tầng CII	421.841.473.298	555.517.000.024
Công ty Cổ phần Đầu tư và Xây dựng Xa lộ Hà Nội	475.808.787.725	293.903.289.283
Công ty Cổ phần Đầu tư Cầu đường CII	25.257.281.037	18.123.106.146
Công ty TNHH Đầu tư Cao ốc Điện Biên Phủ	-	39.271.027.214
	4.368.585.528.386	2.766.394.237.798
Phải thu khác		
Công ty Cổ phần Đầu tư Năm Bảy Bảy	698.440.623.869	71.844.330.170
<i>Vốn góp hợp tác đầu tư</i>	535.000.000.000	62.500.000.000
<i>Lãi phải thu</i>	163.440.623.869	9.344.330.170
Công ty Cổ phần Đầu tư và Xây dựng Xa Lộ Hà Nội	453.802.436.998	453.940.914.003
<i>Phải thu về cổ tức và lợi nhuận</i>	445.990.365.081	385.526.585.143
<i>Lãi phải thu</i>	7.812.071.917	68.414.328.860
<i>Các khoản phải thu khác</i>	-	-
Công ty Cổ phần Đầu tư Cầu đường CII	180.686.916.979	370.633.977.241
<i>Phải thu về cổ tức và lợi nhuận</i>	52.877.921.000	211.511.684.000
<i>Lãi phải thu</i>	127.808.995.979	348.991.439
<i>Vốn góp hợp tác đầu tư</i>	-	158.773.301.802
Công ty TNHH Đầu tư Cao ốc Điện Biên Phủ	38.573.111.145	58.560.991
<i>Phải thu về cổ tức và lợi nhuận</i>	38.573.111.145	-
<i>Lãi phải thu</i>	-	58.560.991
Công ty Cổ phần Xây dựng Hạ tầng CII	8.592.420.989	77.294.185.457
<i>Lãi phải thu</i>	8.592.420.989	4.294.185.457
<i>Vốn góp hợp tác đầu tư</i>	-	73.000.000.000
Công ty TNHH MTV Dịch vụ Hạ tầng CII	8.173.403.085	-
Công ty TNHH MTV BOT tỉnh Ninh Thuận	1.363.561.650	-
Công ty TNHH MTV Cầu Sài Gòn	379.739.863	-
	1.390.012.214.578	973.771.967.862
Phải trả người bán		
Công ty TNHH Đầu tư Cao ốc Điện Biên Phủ	1.549.249	-

THUYẾT MINH BÁO CÁO TÀI CHÍNH RIÊNG (tiếp theo)

Quý 3 năm 2024

VII. THÔNG TIN KHÁC (tiếp theo)**1. Bên liên quan** (tiếp theo)**Số dư chủ yếu với các bên liên quan tại ngày kết thúc kỳ kế toán** (tiếp theo)

	30/09/2024 VND	01/01/2024 VND
Phải trả khác		
Công ty Cổ phần Đầu tư Năm Bảy Bảy	2.040.386.935.982	2.061.061.615.770
<i>Vốn góp và chi phí hợp tác kinh doanh</i>	2.040.386.935.982	2.061.061.615.770
Công ty TNHH MTV Khu Bắc Thủ Thiêm	32.491.918.501	174.382.709.033
<i>Vốn góp và chi phí hợp tác kinh doanh</i>	-	161.495.622.023
<i>Chi phí sử dụng vốn</i>	32.491.918.501	12.887.087.010
Công ty Cổ phần Xây dựng Cầu Sài Gòn	27.771.010.000	27.771.010.000
Công ty TNHH Đầu tư Cao ốc Điện Biên Phủ	12.600.000.386	6.945.565.162
<i>Chi phí sử dụng vốn</i>	5.731.000.386	-
<i>Các khoản thu hộ</i>	6.869.000.000	6.869.000.000
<i>Phải trả khác</i>	-	76.565.162
Công ty Cổ phần Đầu tư và Xây dựng Cầu đường Bình Triệu	168.030.915	6.914.267.905
Công ty TNHH BOT Cầu Rạch Miễu	4.266.301.369	1.713.972.602
Công ty TNHH MTV Đầu tư Kinh doanh Địa ốc Lữ Gia	4.593.771.887	1.375.469.652
Công ty Cổ phần Dịch vụ Quản lý Khai thác Cầu đường CII	429.928.362	236.835.616
Công ty TNHH MTV Dịch vụ Hạ tầng CII	126.100.462	3.418.583.058
Công ty Cổ phần Xây dựng Hạ tầng CII	11.652.754.277	1.668.811.519
Nguyễn Mai Bảo Trâm	11.643.836	-
	2.134.498.395.977	2.285.488.840.317
Vay và nợ thuê tài chính		
Công ty TNHH MTV Khu Bắc Thủ Thiêm	2.564.155.234.565	2.532.600.815.507
Công ty Cổ phần Đầu tư Cầu đường CII	421.454.334.665	499.242.995.632
Công ty TNHH MTV Đầu tư Kinh doanh Địa ốc Lữ Gia	139.463.201.264	151.377.037.671
Công ty TNHH BOT Cầu Rạch Miễu	40.000.000.000	40.000.000.000
Công ty Cổ phần Đầu tư và Xây dựng Cầu đường Bình Triệu	10.958.537.920	27.981.467.058
Công ty Cổ phần Dịch vụ Quản lý Khai thác Cầu đường CII	18.681.410.958	18.000.000.000
Công ty TNHH MTV Dịch vụ Hạ tầng CII	18.502.646.314	51.667.809.770
Công ty TNHH Đầu tư Cao ốc Điện Biên Phủ	29.076.474.789	-
Công ty Cổ phần Xây dựng Hạ tầng CII	409.612.448.543	364.802.278.439
Nguyễn Mai Bảo Trâm	10.000.000.000	-
	3.661.904.289.018	3.685.672.404.077

THUYẾT MINH BÁO CÁO TÀI CHÍNH RIÊNG (tiếp theo)

Quý 3 năm 2024

VII. THÔNG TIN KHÁC (tiếp theo)


1. Bên liên quan (tiếp theo)

Tiền lương, thưởng và các khoản thu nhập khác của Ban điều hành được hưởng trong kỳ


	Từ 01/01/2024 đến 30/09/2024 VND	Từ 01/01/2023 đến 30/09/2023 VND
Lương	6.288.057.000	4.192.512.273
Thưởng và các khoản thu nhập khác	6.328.630.000	5.613.896.364
Cộng	12.616.687.000	9.806.408.637

2. Số liệu so sánh

Số liệu so sánh là số liệu của Báo cáo tài chính riêng cho năm tài chính kết thúc ngày 31 tháng 12 năm 2023 đã được kiểm toán và Báo cáo tài chính riêng Quý 3 năm 2023 của công ty.



Nguyễn Văn Bích Ngọc
Người lập biểu



Lý Huỳnh Trúc Giang
Kế toán trưởng




Lê Quốc Bình
Tổng Giám đốc

Ngày 29 tháng 10 năm 2024

