

**CTCP ĐẦU TƯ DỊCH VỤ  
VÀ PHÁT TRIỂN XANH**

**CỘNG HOÀ XÃ HỘI CHỦ NGHĨA VIỆT NAM**  
**Độc lập – Tự do – Hạnh phúc**

Số: 2302/2024

Hải Phòng, ngày 23 tháng 02 năm 2024

## **CÔNG BỐ THÔNG TIN ĐỊNH KỲ BÁO CÁO TÀI CHÍNH**

**Kính gửi:** Sở Giao dịch chứng khoán Hà Nội

Thực hiện quy định tại khoản 3 Điều 14 Thông tư số 96/2020/TT-BTC ngày 16/11/2020 của Bộ Tài chính hướng dẫn công bố thông tin trên thị trường chứng khoán, CTCP Đầu tư dịch vụ và phát triển Xanh thực hiện công bố thông tin báo cáo tài chính (BCTC) năm 2023 với Sở Giao dịch Chứng khoán Hà Nội như sau:

1. Tên tổ chức: **CTCP ĐẦU TƯ DỊCH VỤ VÀ PHÁT TRIỂN XANH**

- Mã chứng khoán: GIC
- Địa chỉ: Lô CC2 – Khu công nghiệp MP Đình Vũ, phường Đông Hải 2, quận Hải An, thành phố Hải Phòng.
- Điện thoại liên hệ/Tel: 0225.2838666 Fax: .....
- Email: ..... Website: [www.greenicd.com.vn](http://www.greenicd.com.vn)

2. Nội dung thông tin công bố:

- BCTC năm 2023
  - BCTC riêng (TCNY không có công ty con và đơn vị kế toán cấp trên có đơn vị trực thuộc);
  - BCTC hợp nhất (TCNY có công ty con);
  - BCTC tổng hợp (TCNY có đơn vị kế toán trực thuộc tổ chức bộ máy kế toán riêng)
- Các trường hợp thuộc diện phải giải trình nguyên nhân:
- + Tổ chức kiểm toán đưa ra ý kiến không phải là ý kiến chấp nhận toàn phần đối với BCTC (đối với BCTC được kiểm toán năm 2023):

Có

Không

Văn bản giải trình trong trường hợp tích có:

Có

Không

+ Lợi nhuận sau thuế trong kỳ báo cáo có sự chênh lệch trước và sau kiểm toán từ 5% trở lên, chuyển từ lỗ sang lãi hoặc ngược lại (đối với BCTC được kiểm toán năm 2023):

Có

Không

Văn bản giải trình trong trường hợp tích có:

Có

Không

+ Lợi nhuận sau thuế thu nhập doanh nghiệp tại báo cáo kết quả kinh doanh của kỳ báo cáo thay đổi từ 10% trở lên so với báo cáo cùng kỳ năm trước:

Có

Không

Văn bản giải trình trong trường hợp tích có:

Có

Không

+ Lợi nhuận sau thuế trong kỳ báo cáo bị lỗ, chuyển từ lãi ở báo cáo cùng kỳ năm trước sang lỗ ở kỳ này hoặc ngược lại:

Có

Không

Văn bản giải trình trong trường hợp tích có:

Có

Không

Thông tin này đã được công bố trên trang thông tin điện tử của công ty vào ngày: 23/02/2024 tại đường dẫn: <https://greenicd.com.vn/vn/bao-cao-tai-chinh.html>

3. Báo cáo về các giao dịch có giá trị từ 35% tổng tài sản trở lên trong năm 2023.

Trường hợp TCNY có giao dịch đề nghị báo cáo đầy đủ các nội dung sau:

- Nội dung giao dịch:.....
- Tỷ trọng giá trị giao dịch/tổng giá trị tài sản của doanh nghiệp (%) (căn cứ trên báo cáo tài chính năm gần nhất);.....
- Ngày hoàn thành giao dịch:.....

Chúng tôi xin cam kết các thông tin công bố trên đây là đúng sự thật và hoàn toàn chịu trách nhiệm trước pháp luật về nội dung các thông tin công bố.

**Tài liệu đính kèm:**

- BCTC năm 2023;

**Đại diện tổ chức**

Người UQCBTT

(Ký, ghi rõ họ tên, chức vụ, đóng dấu)



Phạm Thị Thuý Nga

CÔNG TY CỔ PHẦN ĐẦU TƯ DỊCH VỤ VÀ PHÁT TRIỂN XANH

BÁO CÁO TÀI CHÍNH  
CHO NĂM TÀI CHÍNH KẾT THÚC NGÀY 31 THÁNG 12 NĂM 2023

CÔNG TY CỔ PHẦN ĐẦU TƯ DỊCH VỤ VÀ PHÁT TRIỂN XANH

BÁO CÁO TÀI CHÍNH  
CHO NĂM TÀI CHÍNH KẾT THÚC NGÀY 31 THÁNG 12 NĂM 2023

NỘI DUNG	TRANG
Thông tin về doanh nghiệp	1
Báo cáo của Ban Giám đốc	2
Báo cáo kiểm toán độc lập	3
Bảng cân đối kế toán (Mẫu số B 01 - DN)	5
Báo cáo kết quả hoạt động kinh doanh (Mẫu số B 02 - DN)	7
Báo cáo lưu chuyển tiền tệ (Mẫu số B 03 - DN)	8
Thuyết minh báo cáo tài chính (Mẫu số B 09 - DN)	9

## CÔNG TY CỔ PHẦN ĐẦU TƯ DỊCH VỤ VÀ PHÁT TRIỂN XANH

### THÔNG TIN VỀ DOANH NGHIỆP

#### Giấy Chứng nhận

**Đăng ký Doanh nghiệp** Số 0201768923 đề ngày 24 tháng 1 năm 2017

Giấy Chứng nhận Đăng ký Doanh nghiệp và các Giấy Chứng nhận Đăng ký Doanh nghiệp điều chỉnh do Sở Kế hoạch và Đầu tư Thành phố Hải Phòng cấp. Thay đổi gần nhất (lần thứ 3) của Giấy Chứng nhận Đăng ký Doanh nghiệp được cấp ngày 1 tháng 12 năm 2020.

#### Giấy Chứng nhận

##### Đăng ký Đầu tư

Số 8585663882 đề ngày 18 tháng 2 năm 2022

Giấy Chứng nhận Đăng ký Đầu tư do Ban quản lý khu kinh tế Hải Phòng cấp có thời hạn hoạt động là 35 năm kể từ ngày của Giấy Chứng nhận Đăng ký Đầu tư.

#### Hội đồng Quản trị

Ông Cáp Trọng Cường	Chủ tịch
Ông Nguyễn Kim Dương Khôi	Thành viên
Ông Nguyễn Thế Trọng	Thành viên
Ông Đồng Trung Hải	Thành viên
Bà Trần Thị Phương Anh	Thành viên

#### Ban Giám đốc

Ông Đồng Trung Hải	Giám đốc
--------------------	----------

#### Ban Kiểm soát

Bà Nghiêm Thị Thùy Dương	Trưởng ban
Bà Phan Thị Trung Hiếu	Thành viên
Bà Phạm Thị Thuý Ngọc	Thành viên

#### Người đại diện theo pháp luật

Ông Đồng Trung Hải	Giám đốc
--------------------	----------

#### Trụ sở chính

Lô CC2, Khu Công nghiệp MP Đình Vũ, Phường Đông Hải 2, Quận Hải An, Thành phố Hải Phòng, Việt Nam

#### Công ty kiểm toán

Chi nhánh Công ty TNHH PwC (Việt Nam) tại Hà Nội



## CÔNG TY CỔ PHẦN ĐẦU TƯ DỊCH VỤ VÀ PHÁT TRIỂN XANH

### BÁO CÁO CỦA BAN GIÁM ĐỐC

#### Trách nhiệm của Ban Giám đốc của Công ty đối với Báo cáo Tài chính

Ban Giám đốc của Công ty Cổ phần Đầu tư Dịch vụ và Phát triển Xanh ("Công ty") chịu trách nhiệm lập báo cáo tài chính thể hiện trung thực và hợp lý tình hình tài chính của Công ty tại ngày 31 tháng 12 năm 2023, cũng như kết quả hoạt động kinh doanh và tình hình lưu chuyển tiền tệ của năm tài chính kết thúc vào ngày nêu trên. Trong việc lập báo cáo tài chính này, Ban Giám đốc được yêu cầu phải:

- chọn lựa các chính sách kế toán phù hợp và áp dụng một cách nhất quán;
- thực hiện các xét đoán và ước tính một cách hợp lý và thận trọng; và
- lập báo cáo tài chính trên cơ sở Công ty hoạt động liên tục trừ khi giả định Công ty hoạt động liên tục là không phù hợp.

Ban Giám đốc của Công ty chịu trách nhiệm bảo đảm rằng các sổ sách kế toán đúng đắn đã được thiết lập và duy trì để thể hiện tình hình tài chính của Công ty với độ chính xác hợp lý tại mọi thời điểm và để làm cơ sở lập báo cáo tài chính tuân thủ theo chế độ kế toán được trình bày ở Thuyết minh 2 của báo cáo tài chính. Ban Giám đốc của Công ty cũng chịu trách nhiệm đối với việc bảo vệ các tài sản của Công ty và thực hiện các biện pháp hợp lý ngăn ngừa và phát hiện các gian lận hoặc nhầm lẫn.

#### Phê chuẩn Báo cáo Tài chính

Theo đây, chúng tôi phê chuẩn báo cáo tài chính đính kèm từ trang 5 đến trang 33. Báo cáo tài chính này thể hiện trung thực và hợp lý tình hình tài chính của Công ty tại ngày 31 tháng 12 năm 2023, cũng như kết quả hoạt động kinh doanh và tình hình lưu chuyển tiền tệ của năm tài chính kết thúc cùng ngày nêu trên, phù hợp với các Chuẩn mực Kế toán Việt Nam, Chế độ Kế toán Doanh nghiệp Việt Nam và các quy định pháp lý có liên quan đến việc lập và trình bày báo cáo tài chính.

Thay mặt Ban Giám đốc,



Đồng Trung Hải  
Giám đốc/Người đại diện theo pháp luật

Hải Phòng, nước CHXHCN Việt Nam  
Ngày 20 tháng 2 năm 2024

## **BÁO CÁO KIỂM TOÁN ĐỘC LẬP GỬI CÁC CỔ ĐÔNG CỦA CÔNG TY CỔ PHẦN ĐẦU TƯ DỊCH VỤ VÀ PHÁT TRIỂN XANH**

Chúng tôi đã kiểm toán báo cáo tài chính kèm theo của Công ty Cổ phần Đầu tư Dịch vụ và Phát triển Xanh (“Công ty”) được lập ngày 31 tháng 12 năm 2023, và được Ban Giám đốc của Công ty phê chuẩn ngày 20 tháng 2 năm 2024. Báo cáo tài chính này bao gồm: bảng cân đối kế toán tại ngày 31 tháng 12 năm 2023, báo cáo kết quả hoạt động kinh doanh và báo cáo lưu chuyển tiền tệ cho năm tài chính kết thúc cùng ngày nêu trên, và thuyết minh báo cáo tài chính bao gồm các chính sách kế toán chủ yếu từ trang 5 đến trang 33.

### **Trách nhiệm của Ban Giám đốc**

Ban Giám đốc của Công ty chịu trách nhiệm về việc lập và trình bày trung thực và hợp lý báo cáo tài chính của Công ty theo các Chuẩn mực Kế toán Việt Nam, Chế độ Kế toán Doanh nghiệp Việt Nam và các quy định pháp lý có liên quan đến việc lập và trình bày báo cáo tài chính và chịu trách nhiệm về kiểm soát nội bộ mà Ban Giám đốc xác định là cần thiết để đảm bảo cho việc lập và trình bày báo cáo tài chính không có sai sót trọng yếu do gian lận hoặc nhầm lẫn.

### **Trách nhiệm của Kiểm toán viên**

Trách nhiệm của chúng tôi là đưa ra ý kiến về báo cáo tài chính này dựa trên kết quả cuộc kiểm toán. Chúng tôi đã tiến hành kiểm toán theo các Chuẩn mực Kiểm toán Việt Nam. Các chuẩn mực này yêu cầu chúng tôi tuân thủ chuẩn mực và các quy định về đạo đức nghề nghiệp và lập kế hoạch và thực hiện cuộc kiểm toán để đạt được sự đảm bảo hợp lý về việc liệu báo cáo tài chính của Công ty có còn sai sót trọng yếu hay không.

Công việc kiểm toán bao gồm thực hiện các thủ tục nhằm thu thập các bằng chứng kiểm toán về các số liệu và thuyết minh trên báo cáo tài chính. Các thủ tục kiểm toán được lựa chọn dựa trên xét đoán của kiểm toán viên, bao gồm đánh giá rủi ro có sai sót trọng yếu trong báo cáo tài chính do gian lận hoặc nhầm lẫn. Khi thực hiện đánh giá các rủi ro này, kiểm toán viên đã xem xét kiểm soát nội bộ của Công ty liên quan đến việc lập và trình bày báo cáo tài chính trung thực và hợp lý nhằm thiết kế các thủ tục kiểm toán phù hợp với tình hình thực tế, tuy nhiên không nhằm mục đích đưa ra ý kiến về hiệu quả của kiểm soát nội bộ của Công ty. Công việc kiểm toán cũng bao gồm việc đánh giá tính thích hợp của các chính sách kế toán được áp dụng và tính hợp lý của các ước tính kế toán của Ban Giám đốc, cũng như đánh giá việc trình bày tổng thể báo cáo tài chính.

Chúng tôi tin tưởng rằng các bằng chứng kiểm toán mà chúng tôi đã thu thập được là đầy đủ và thích hợp làm cơ sở cho ý kiến kiểm toán của chúng tôi.



### Ý kiến của Kiểm toán viên

Theo ý kiến của chúng tôi, báo cáo tài chính đã phản ánh trung thực và hợp lý, trên các khía cạnh trọng yếu, tình hình tài chính của Công ty tại ngày 31 tháng 12 năm 2023, cũng như kết quả hoạt động kinh doanh và tình hình lưu chuyển tiền tệ của Công ty cho năm tài chính kết thúc cùng ngày nêu trên, phù hợp với các Chuẩn mực Kế toán Việt Nam, Chế độ Kế toán Doanh nghiệp Việt Nam và các quy định pháp lý có liên quan đến việc lập và trình bày báo cáo tài chính.

**Thay mặt và đại diện cho Chi nhánh Công ty TNHH PwC (Việt Nam) tại Hà Nội**



Trần Hồng Kiên  
Số Giấy CN ĐKHN kiểm toán:  
0298-2023-006-1  
Chữ ký được ủy quyền



Trương Minh Hòa  
Số Giấy CN ĐKHN kiểm toán:  
5067-2024-006-1

Số hiệu báo cáo kiểm toán: HAN 3541  
Hà Nội, ngày 20 tháng 2 năm 2024




## BẢNG CÂN ĐỐI KẾ TOÁN


Mã số	TÀI SẢN	Thuyết minh	Tại ngày 31 tháng 12 năm	
			2023 VND	2022 VND
100	TÀI SẢN NGẮN HẠN		59.473.566.277	77.129.462.994
110	Tiền và các khoản tương đương tiền	3	43.520.227.724	29.639.378.630
111	Tiền		8.020.227.724	6.639.378.630
112	Các khoản tương đương tiền		35.500.000.000	23.000.000.000
130	Các khoản phải thu ngắn hạn		12.596.726.345	42.611.001.232
131	Phải thu ngắn hạn của khách hàng	4	1.140.464.476	1.220.042.832
132	Trả trước cho người bán ngắn hạn		1.067.500.000	1.250.117.720
135	Phải thu về cho vay ngắn hạn	5	10.000.000.000	-
136	Phải thu ngắn hạn khác	6	388.761.869	40.140.840.680
140	Hàng tồn kho	7	3.095.444.230	3.206.657.200
141	Hàng tồn kho		3.095.444.230	3.206.657.200
150	Tài sản ngắn hạn khác		261.167.978	1.672.425.932
151	Chi phí trả trước ngắn hạn	8(a)	261.167.978	1.672.425.932
200	TÀI SẢN DÀI HẠN		207.953.363.730	178.347.098.608
220	Tài sản cố định		43.799.300.690	61.054.089.659
221	Tài sản cố định hữu hình	9(a)	43.799.300.690	61.054.089.659
222	Nguyên giá		153.394.732.137	153.724.487.576
223	Giá trị khấu hao lũy kế		(109.595.431.447)	(92.670.397.917)
227	Tài sản cố định vô hình	9(b)	-	-
228	Nguyên giá		1.121.382.459	1.121.382.459
229	Giá trị khấu hao lũy kế		(1.121.382.459)	(1.121.382.459)
250	Đầu tư tài chính dài hạn		49.536.637.974	-
253	Đầu tư góp vốn vào đơn vị khác	10	50.000.000.000	-
254	Dự phòng đầu tư tài chính dài hạn	10	(463.362.026)	-
260	Tài sản dài hạn khác		114.617.425.066	117.293.008.949
261	Chi phí trả trước dài hạn	8(b)	114.617.425.066	117.293.008.949
270	TỔNG TÀI SẢN		<u>267.426.930.007</u>	<u>255.476.561.602</u>


Các thuyết minh từ trang 9 đến trang 33 là một phần cấu thành báo cáo tài chính.

BẢNG CÂN ĐỐI KẾ TOÁN  
(tiếp theo)

Mã số	NGUỒN VỐN	Thuyết minh	Tại ngày 31 tháng 12 năm	
			2023 VND	2022 VND
300	NỢ PHẢI TRẢ		24.791.591.133	15.592.401.384
310	Nợ ngắn hạn		24.136.829.191	15.592.401.384
311	Phải trả người bán ngắn hạn	11	5.553.347.453	4.383.965.986
312	Người mua trả tiền trước ngắn hạn		72.243.905	90.460.800
313	Thuế và các khoản phải nộp ngân sách Nhà nước	12	1.444.231.875	1.440.004.264
314	Phải trả người lao động	13	9.091.253.933	5.093.237.529
315	Chi phí phải trả ngắn hạn	14	6.898.093.579	3.624.338.927
319	Phải trả ngắn hạn khác		851.984.446	352.519.878
322	Quỹ khen thưởng, phúc lợi	15	225.674.000	607.874.000
330	Nợ dài hạn		654.761.942	-
342	Dự phòng phải trả dài hạn	16	654.761.942	-
400	VỐN CHỦ SỞ HỮU		242.635.338.874	239.884.160.218
410	Vốn chủ sở hữu		242.635.338.874	239.884.160.218
411	Vốn góp của chủ sở hữu	17,18	121.200.000.000	121.200.000.000
411a	- Cổ phiếu phổ thông có quyền biểu quyết		121.200.000.000	121.200.000.000
418	Quỹ đầu tư phát triển	18	104.804.160.218	102.035.769.380
421	Lợi nhuận sau thuế ("LNST") chưa phân phối	18	16.631.178.656	16.648.390.838
421b	- LNST chưa phân phối của năm nay		16.631.178.656	16.648.390.838
440	TỔNG NGUỒN VỐN		267.426.930.007	255.476.561.602

  
Nguyễn Thị Thu Hằng  
Người lập

  
Vũ Trà My  
Kế toán trưởng

  
Đông Trung Hải  
Giám đốc/  
Người đại diện theo pháp luật  
Ngày 20 tháng 2 năm 2024

Các thuyết minh từ trang 9 đến trang 33 là một phần cấu thành báo cáo tài chính.




## BÁO CÁO KẾT QUẢ HOẠT ĐỘNG KINH DOANH

Mã số	Thuyết minh	Năm tài chính kết thúc ngày 31 tháng 12 năm	
		2023 VND	2022 VND
01	Doanh thu cung cấp dịch vụ	172.273.666.111	168.327.880.456
10	Doanh thu thuần về cung cấp dịch vụ	172.273.666.111	168.327.880.456
11	Giá vốn cung cấp dịch vụ	(102.670.925.633)	(107.259.796.519)
20	Lợi nhuận gộp về cung cấp dịch vụ	69.602.740.478	61.068.083.937
21	Doanh thu hoạt động tài chính	2.243.669.119	1.288.230.046
22	Chi phí tài chính	(511.665.116)	-
25	Chi phí bán hàng	(45.933.206.704)	(38.940.253.416)
26	Chi phí quản lý doanh nghiệp	(6.747.737.743)	(5.233.607.179)
30	Lợi nhuận thuần từ hoạt động kinh doanh	18.653.800.034	18.182.453.388
31	Thu nhập khác	158.701.711	2.257.185.619
32	Chi phí khác	(219.818.947)	(1.958.805.759)
40	(Lỗ)/lợi nhuận khác	(61.117.236)	298.379.860
50	Tổng lợi nhuận kế toán trước thuế	18.592.682.798	18.480.833.248
51	Chi phí thuế thu nhập doanh nghiệp (“TNDN”) hiện hành	(1.961.504.142)	(1.832.442.410)
52	Chi phí thuế TNDN hoãn lại	-	-
60	Lợi nhuận sau thuế TNDN	16.631.178.656	16.648.390.838
70	Lãi cơ bản trên cổ phiếu	1.372	1.242
71	Lãi suy giảm trên cổ phiếu	1.372	1.242

  
Nguyễn Thị Thu Hằng  
Người lập

  
Vũ Trà My  
Kế toán trưởng



  
Đồng Trung Hải  
Giám đốc/  
Người đại diện theo pháp luật  
Ngày 20 tháng 2 năm 2024

Các thuyết minh từ trang 9 đến trang 33 là một phần cấu thành báo cáo tài chính.



**BÁO CÁO LƯU CHUYỂN TIỀN TỆ**  
(Theo phương pháp gián tiếp)

Mã số	Thuyết minh	Năm tài chính kết thúc ngày 31 tháng 12 năm	
		2023 VND	2022 VND
<b>LƯU CHUYỂN TIỀN TỪ HOẠT ĐỘNG KINH DOANH</b>			
01	<b>Lợi nhuận kế toán trước thuế</b>	<b>18.592.682.798</b>	<b>18.480.833.248</b>
	Điều chỉnh cho các khoản:		
02	Khấu hao tài sản cố định ("TSCĐ")	17.254.788.969	21.537.474.158
03	Các khoản dự phòng	1.118.123.968	-
05	Lãi từ hoạt động đầu tư	(2.243.669.119)	(1.063.765.482)
08	<b>Lợi nhuận từ hoạt động kinh doanh trước những thay đổi vốn lưu động</b>	<b>34.721.926.616</b>	<b>38.954.541.924</b>
09	Giảm các khoản phải thu	133.637.901	1.666.680.574
10	Giảm/(tăng) hàng tồn kho	111.212.970	(3.057.640.200)
11	Tăng/(giảm) các khoản phải trả	8.718.378.844	(1.067.386.365)
12	Giảm chi phí trả trước	4.086.841.837	2.088.345.089
15	Thuế thu nhập doanh nghiệp đã nộp	(1.912.805.179)	(1.586.727.118)
17	Tiền chi khác từ hoạt động kinh doanh	(1.982.200.000)	(2.587.800.000)
20	<b>Lưu chuyển tiền thuần từ hoạt động kinh doanh</b>	<b>43.876.992.989</b>	<b>34.410.013.904</b>
<b>LƯU CHUYỂN TIỀN TỪ HOẠT ĐỘNG ĐẦU TƯ</b>			
21	Tiền chi để mua sắm, xây dựng TSCĐ và các tài sản dài hạn khác	-	(56.000.000)
22	Tiền thu từ thanh lý, nhượng bán TSCĐ và tài sản dài hạn khác	-	6.759.090.000
23	Chi cho vay, mua các công cụ nợ của đơn vị khác	(10.000.000.000)	-
25	Chi đầu tư góp vốn vào đơn vị khác	(50.000.000.000)	(40.000.000.000)
26	Thu hồi đầu tư góp vốn vào đơn vị khác	40.000.000.000	-
27	Thu lãi cho vay, cổ tức và lợi nhuận được chia	2.124.306.105	1.288.230.046
30	<b>Lưu chuyển tiền thuần từ hoạt động đầu tư</b>	<b>(17.875.693.895)</b>	<b>(32.008.679.954)</b>
<b>LƯU CHUYỂN TIỀN TỪ HOẠT ĐỘNG TÀI CHÍNH</b>			
36	Chi trả cổ tức, lợi nhuận cho chủ sở hữu	(12.120.450.000)	(5.960.630.000)
40	<b>Lưu chuyển thuần từ hoạt động tài chính</b>	<b>(12.120.450.000)</b>	<b>(5.960.630.000)</b>
50	<b>Lưu chuyển tiền thuần trong năm</b>	<b>13.880.849.094</b>	<b>(3.559.296.050)</b>
60	Tiền và các khoản tương đương tiền đầu năm	3 29.639.378.630	33.198.674.680
70	Tiền và các khoản tương đương tiền cuối năm	3 <b>43.520.227.724</b>	<b>29.639.378.630</b>


Nguyễn Thị Thu Hằng  
Người lập

Vũ Trà My  
Kế toán trưởngĐông Trung Hải  
Giám đốc/  
Người đại diện theo pháp luật  
Ngày 20 tháng 2 năm 2024

Các thuyết minh trang 9 đến trang 33 là một phần cấu thành báo cáo tài chính.

**THUYẾT MINH BÁO CÁO TÀI CHÍNH  
CHO NĂM TÀI CHÍNH KẾT THÚC NGÀY 31 THÁNG 12 NĂM 2023**

**1 ĐẶC ĐIỂM HOẠT ĐỘNG CỦA CÔNG TY**

Công ty Cổ phần Đầu tư Dịch vụ và Phát triển Xanh (“Công ty”) là một công ty cổ phần được thành lập tại nước CHXHCN Việt Nam theo Giấy Chứng nhận Đăng ký Doanh nghiệp số 0201768923 do Sở Kế hoạch và Đầu tư Thành phố Hải Phòng cấp ngày 24 tháng 1 năm 2017. Thay đổi gần nhất (lần thứ 3) của Giấy Chứng nhận Đăng ký Doanh nghiệp được cấp ngày 1 tháng 12 năm 2020.

Công ty nhận được Giấy Chứng nhận Đăng ký Đầu tư Số 8585663882 đề ngày 18 tháng 2 năm 2022 do Ban quản lý khu kinh tế Hải Phòng cấp có thời hạn hoạt động là 35 năm kể từ ngày của Giấy Chứng nhận Đăng ký Đầu tư.

Cổ phiếu của Công ty được niêm yết tại Sở Giao dịch Chứng khoán Thành phố Hà Nội với mã giao dịch cổ phiếu là GIC.

Hoạt động kinh doanh chính của Công ty là cung cấp dịch vụ khai thác kho bãi như xếp dỡ, lưu giữ, bảo quản, sửa chữa và vệ sinh container.

Chu kỳ sản xuất kinh doanh thông thường của Công ty là 12 tháng.

Tại ngày 31 tháng 12 năm 2023, Công ty có 127 nhân viên (tại ngày 31 tháng 12 năm 2022: 139 nhân viên).

**2 CÁC CHÍNH SÁCH KẾ TOÁN CHỦ YẾU**

**2.1 Cơ sở của việc lập báo cáo tài chính**

Báo cáo tài chính đã được lập theo các Chuẩn mực Kế toán Việt Nam, Chế độ Kế toán Doanh nghiệp Việt Nam và các quy định pháp lý có liên quan đến việc lập và trình bày báo cáo tài chính. Báo cáo tài chính được lập theo nguyên tắc giá gốc.

Báo cáo tài chính kèm theo không nhằm mục đích trình bày tình hình tài chính, kết quả hoạt động kinh doanh và tình hình lưu chuyển tiền tệ theo các nguyên tắc và thông lệ kế toán thường được chấp nhận ở các nước và các thể chế khác ngoài nước Việt Nam. Các nguyên tắc và thông lệ kế toán sử dụng tại nước Việt Nam có thể khác với các nguyên tắc và thông lệ kế toán tại các nước và các thể chế khác.

**2.2 Năm tài chính**

Năm tài chính của Công ty bắt đầu từ ngày 1 tháng 1 đến ngày 31 tháng 12.

**2.3 Đơn vị tiền tệ sử dụng trong kế toán**

Công ty sử dụng đơn vị tiền tệ trong kế toán và trình bày trên báo cáo tài chính là Đồng Việt Nam (“VND” hoặc “Đồng”).



**THUYẾT MINH BÁO CÁO TÀI CHÍNH  
CHO NĂM TÀI CHÍNH KẾT THÚC NGÀY 31 THÁNG 12 NĂM 2023****2 CÁC CHÍNH SÁCH KẾ TOÁN CHỦ YẾU (TIẾP THEO)****2.4 Các loại tỷ giá hối đoái áp dụng trong kế toán**

Các nghiệp vụ phát sinh bằng ngoại tệ được quy đổi theo tỷ giá giao dịch thực tế áp dụng tại ngày phát sinh nghiệp vụ. Chênh lệch tỷ giá phát sinh từ các nghiệp vụ này được ghi nhận là thu nhập hoặc chi phí trong báo cáo kết quả hoạt động kinh doanh.

Tài sản và nợ phải trả bằng tiền tệ có gốc ngoại tệ tại ngày của bảng cân đối kế toán lần lượt được quy đổi theo tỷ giá mua và tỷ giá bán ngoại tệ của ngân hàng thương mại nơi Công ty thường xuyên có giao dịch áp dụng tại ngày của bảng cân đối kế toán. Các khoản ngoại tệ gửi ngân hàng tại ngày của bảng cân đối kế toán được quy đổi theo tỷ giá mua của chính ngân hàng thương mại nơi Công ty mở tài khoản ngoại tệ. Chênh lệch tỷ giá phát sinh từ việc quy đổi này được ghi nhận là thu nhập hoặc chi phí trong báo cáo kết quả hoạt động kinh doanh.

**2.5 Tiền và các khoản tương đương tiền**

Tiền và các khoản tương đương tiền bao gồm tiền mặt tại quỹ, tiền gửi ngân hàng, tiền đang chuyển, tiền gửi không kỳ hạn và các khoản đầu tư ngắn hạn khác có thời hạn đáo hạn ban đầu không quá ba tháng.

**2.6 Các khoản phải thu**

Các khoản phải thu thể hiện giá trị ghi sổ của các khoản phải thu khách hàng gồm các khoản phải thu mang tính chất thương mại phát sinh từ giao dịch cung cấp dịch vụ; và các khoản phải thu khác không có tính thương mại, không liên quan đến giao dịch cung cấp dịch vụ. Dự phòng các khoản phải thu khó đòi được lập cho từng khoản phải thu căn cứ vào thời gian quá hạn trả nợ gốc theo cam kết nợ ban đầu (không tính đến việc gia hạn nợ giữa các bên), hoặc căn cứ vào mức tổn thất ước tính có thể xảy ra. Các khoản phải thu được xác định là không thể thu hồi theo quy định của doanh nghiệp và các quy định hiện hành sẽ được xóa sổ.

Các khoản phải thu được phân loại ngắn hạn và dài hạn trên bảng cân đối kế toán căn cứ theo kỳ hạn còn lại của các khoản phải thu tại ngày của bảng cân đối kế toán tới ngày đến hạn thu hồi.

**2.7 Hàng tồn kho**

Hàng tồn kho được thể hiện theo giá thấp hơn giữa giá gốc và giá trị thuần có thể thực hiện được. Giá gốc được xác định trên cơ sở bình quân gia quyền và bao gồm tất cả các chi phí mua, chi phí chế biến và các chi phí khác có được hàng tồn kho ở địa điểm và trạng thái hiện tại. Trong trường hợp các sản phẩm được sản xuất, giá gốc bao gồm tất cả chi phí trực tiếp và chi phí sản xuất chung dựa trên mức độ hoạt động bình thường. Giá trị thuần có thể thực hiện được là giá bán ước tính của hàng tồn kho trong kỳ kinh doanh bình thường trừ chi phí ước tính để hoàn thành sản phẩm và chi phí ước tính cần thiết cho việc tiêu thụ.

Công ty áp dụng phương pháp kê khai thường xuyên để hạch toán hàng tồn kho.

Dự phòng được lập cho hàng tồn kho bị lỗi thời, chậm lưu chuyển và bị hỏng. Chênh lệch giữa khoản dự phòng phải lập ở cuối năm tài chính này và khoản dự phòng đã lập ở cuối năm tài chính trước được ghi nhận tăng hoặc giảm giá vốn hàng bán trong năm tài chính.



**THUYẾT MINH BÁO CÁO TÀI CHÍNH  
CHO NĂM TÀI CHÍNH KẾT THÚC NGÀY 31 THÁNG 12 NĂM 2023****2 CÁC CHÍNH SÁCH KẾ TOÁN CHỦ YẾU (TIẾP THEO)****2.8 Đầu tư tài chính****(a) Đầu tư góp vốn vào đơn vị khác**

Đầu tư góp vốn vào đơn vị khác là các khoản đầu tư vào công cụ vốn của đơn vị khác nhưng không có quyền kiểm soát hoặc đồng kiểm soát, không có ảnh hưởng đáng kể đối với bên được đầu tư. Các khoản đầu tư này được ghi nhận ban đầu theo giá gốc. Sau đó, Ban Giám đốc thực hiện việc rà soát đối với tất cả các khoản đầu tư để ghi nhận dự phòng vào cuối năm tài chính.

**(b) Dự phòng giảm giá đầu tư góp vốn vào đơn vị khác**

Dự phòng giảm giá đầu tư góp vốn vào đơn vị khác được lập vào cuối năm tài chính khi có sự giảm giá trị của các khoản đầu tư.

Dự phòng giảm giá đầu tư góp vốn vào đơn vị khác được tính dựa trên khoản lỗ của bên được đầu tư.

Chênh lệch giữa khoản dự phòng lập ở cuối năm tài chính này và khoản dự phòng đã lập ở cuối năm tài chính trước được ghi nhận tăng hoặc giảm chi phí tài chính trong năm tài chính. Khoản dự phòng được hoàn nhập không vượt quá giá trị ghi sổ ban đầu.

**2.9 Cho vay**

Cho vay là các khoản cho vay với mục đích thu lãi hàng kỳ theo khế ước giữa các bên nhưng không được giao dịch mua, bán trên thị trường như chứng khoán.

Cho vay được ghi nhận ban đầu theo giá gốc. Sau đó, Ban Giám đốc thực hiện việc rà soát đối với tất cả các khoản còn chưa thu để ghi nhận dự phòng các khoản cho vay khó đòi vào cuối năm kế toán. Dự phòng các khoản cho vay khó đòi được lập cho từng khoản cho vay căn cứ vào thời gian quá hạn trả nợ gốc theo cam kết nợ ban đầu (không tính đến việc gia hạn nợ giữa các bên), hoặc căn cứ vào mức tổn thất ước tính có thể xảy ra. Chênh lệch giữa khoản dự phòng lập ở cuối năm tài chính này và khoản dự phòng đã lập ở cuối năm tài chính trước được ghi nhận tăng hoặc giảm chi phí tài chính trong năm tài chính. Khoản dự phòng được hoàn nhập không vượt quá giá trị ghi sổ ban đầu.

**2.10 Tài sản cố định (“TSCĐ”)***TSCĐ hữu hình và TSCĐ vô hình*

TSCĐ được phản ánh theo nguyên giá trừ đi khấu hao lũy kế. Nguyên giá bao gồm các chi phí liên quan trực tiếp đến việc có được TSCĐ ở trạng thái sẵn sàng sử dụng. Các chi phí phát sinh sau ghi nhận ban đầu chỉ được ghi tăng nguyên giá TSCĐ nếu các chi phí này chắc chắn làm tăng lợi ích kinh tế trong tương lai do sử dụng tài sản đó. Các chi phí phát sinh không thỏa mãn điều kiện trên được ghi nhận là chi phí sản xuất, kinh doanh trong năm tài chính.

Quyền sử dụng đất bao gồm quyền sử dụng đất do Nhà nước giao có thu tiền sử dụng đất, quyền sử dụng đất nhận chuyển nhượng hợp pháp, và tiền sử dụng đất đã trả trước cho các hợp đồng thuê đất có hiệu lực trước ngày hiệu lực của Luật đất đai 2003 (tức là ngày 1 tháng 7 năm 2004) và được cấp Giấy chứng nhận quyền sử dụng đất.

**THUYẾT MINH BÁO CÁO TÀI CHÍNH  
CHO NĂM TÀI CHÍNH KẾT THÚC NGÀY 31 THÁNG 12 NĂM 2023**

**2 CÁC CHÍNH SÁCH KẾ TOÁN CHỦ YẾU (TIẾP THEO)**

**2.10 Tài sản cố định (“TSCĐ”) (tiếp theo)**

*TSCĐ hữu hình và TSCĐ vô hình (tiếp theo)*

Quyền sử dụng đất có thời hạn được phản ánh theo nguyên giá trừ khấu hao lũy kế. Nguyên giá của quyền sử dụng đất bao gồm giá mua và các chi phí liên quan trực tiếp đến việc có được quyền sử dụng đất. Quyền sử dụng đất được khấu hao theo phương pháp đường thẳng trong suốt thời hạn của quyền sử dụng đất.

Quyền sử dụng đất không có thời hạn được ghi nhận theo nguyên giá và không khấu hao.

*Khấu hao*

TSCĐ được khấu hao theo phương pháp đường thẳng để giảm dần giá trị phải khấu hao trong suốt thời gian hữu dụng ước tính. Giá trị phải khấu hao là nguyên giá của TSCĐ ghi trên báo cáo tài chính trừ đi giá trị thanh lý ước tính của tài sản đó. Thời gian hữu dụng ước tính của các loại tài sản như sau:

Nhà cửa, vật kiến trúc	5 – 25 năm
Máy móc, thiết bị	3 – 10 năm
Phương tiện vận tải	3 – 10 năm
Thiết bị văn phòng	4 – 5 năm
Phần mềm	3 năm

*Thanh lý*

Lãi hoặc lỗ phát sinh do thanh lý, nhượng bán TSCĐ được xác định bằng số chênh lệch giữa số tiền thu thuần do thanh lý với giá trị còn lại của TSCĐ và được ghi nhận là thu nhập hoặc chi phí trong báo cáo kết quả hoạt động kinh doanh.

*Chi phí xây dựng cơ bản dở dang*

Chi phí xây dựng cơ bản dở dang thể hiện giá trị của các tài sản trong quá trình lắp đặt hoặc xây dựng phục vụ mục đích sản xuất, cho thuê hoặc quản trị, hoặc cho bất kỳ mục đích nào khác, được ghi nhận theo giá gốc, bao gồm toàn bộ chi phí cần thiết để xây dựng mới hoặc sửa chữa, cải tạo, mở rộng hay trang bị lại kỹ thuật công trình như chi phí xây dựng; chi phí thiết bị; chi phí bồi thường, hỗ trợ và tái định cư; chi phí quản lý dự án; chi phí tư vấn đầu tư xây dựng; và chi phí vay được vốn hóa đối với tài sản đủ điều kiện phù hợp với chính sách kế toán của Công ty. Khấu hao của những tài sản này, cũng giống như các loại TSCĐ khác, sẽ bắt đầu được trích khi tài sản đã sẵn sàng cho mục đích sử dụng.

**2.11 Thuê tài sản**

Thuê hoạt động là loại hình thuê TSCĐ mà phần lớn rủi ro và lợi ích gắn liền với quyền sở hữu của tài sản thuộc về bên cho thuê. Khoản thanh toán dưới hình thức thuê hoạt động được hạch toán vào báo cáo kết quả hoạt động kinh doanh theo phương pháp đường thẳng dựa trên thời hạn thuê hoạt động.



**THUYẾT MINH BÁO CÁO TÀI CHÍNH  
CHO NĂM TÀI CHÍNH KẾT THÚC NGÀY 31 THÁNG 12 NĂM 2023****2 CÁC CHÍNH SÁCH KẾ TOÁN CHỦ YẾU (TIẾP THEO)****2.12 Chi phí trả trước**

Chi phí trả trước bao gồm các chi phí trả trước ngắn hạn và chi phí trả trước dài hạn trên bảng cân đối kế toán. Chi phí trả trước ngắn hạn phản ánh số tiền trả trước để được cung cấp dịch vụ; hoặc các công cụ, dụng cụ không thỏa mãn điều kiện ghi nhận TSCĐ trong khoảng thời gian không quá 12 tháng hoặc một chu kỳ sản xuất kinh doanh kể từ ngày trả trước. Chi phí trả trước dài hạn phản ánh số tiền trả trước để được cung cấp dịch vụ; hoặc các công cụ, dụng cụ không thỏa mãn điều kiện ghi nhận TSCĐ có thời hạn trên 12 tháng hoặc hơn một chu kỳ sản xuất kinh doanh kể từ ngày trả trước. Các khoản chi phí trả trước này được ghi nhận theo giá gốc và được phân bổ theo phương pháp đường thẳng dựa trên thời gian hữu dụng ước tính.

Tiền thuê đất trả trước cho các hợp đồng thuê đất không được ghi nhận vào tài sản vô hình theo chính sách kế toán số 2.10 thì ghi nhận vào chi phí trả trước và được phân bổ theo phương pháp đường thẳng theo thời hạn thuê trả trước.

**2.13 Nợ phải trả**

Các khoản nợ phải trả được phân loại dựa vào tính chất bao gồm:

- Phải trả người bán gồm các khoản phải trả mang tính chất thương mại phát sinh từ giao dịch mua hàng hóa và dịch vụ; và
- Phải trả khác gồm các khoản phải trả không có tính thương mại, không liên quan đến giao dịch mua hàng hóa và dịch vụ.

Các khoản nợ phải trả được phân loại ngắn hạn và dài hạn trên bảng cân đối kế toán căn cứ theo kỳ hạn còn lại của các khoản phải trả tại ngày của bảng cân đối kế toán tới ngày đến hạn thanh toán.

**2.14 Chi phí phải trả**

Chi phí phải trả bao gồm các khoản phải trả cho hàng hóa, dịch vụ đã nhận được từ người bán trong năm tài chính nhưng thực tế chưa chi trả do chưa có hóa đơn hoặc chưa đủ hồ sơ, tài liệu kế toán, được ghi nhận vào chi phí sản xuất, kinh doanh của năm tài chính.

**2.15 Các khoản dự phòng**

Các khoản dự phòng được ghi nhận khi Công ty có nghĩa vụ nợ hiện tại, pháp lý hoặc liên đới, phát sinh từ các sự kiện đã xảy ra; việc thanh toán nghĩa vụ nợ có thể sẽ dẫn đến sự giảm sút về những lợi ích kinh tế và giá trị của nghĩa vụ nợ đó được ước tính một cách đáng tin cậy. Dự phòng không được ghi nhận cho các khoản lỗ hoạt động trong tương lai.

Dự phòng được tính trên cơ sở các khoản chi phí dự tính phải thanh toán nghĩa vụ nợ. Nếu ảnh hưởng về giá trị thời gian của tiền là trọng yếu thì dự phòng được tính trên cơ sở giá trị hiện tại với tỷ lệ chiết khấu trước thuế và phản ánh những đánh giá trên thị trường hiện tại về giá trị thời gian của tiền và rủi ro cụ thể của khoản nợ đó. Giá trị tăng lên do ảnh hưởng của yếu tố thời gian được ghi nhận là chi phí tài chính. Chênh lệch giữa khoản dự phòng lập ở cuối năm tài chính này và khoản dự phòng đã lập chưa sử dụng ở cuối năm tài chính trước được ghi nhận tăng hoặc giảm chi phí sản xuất, kinh doanh trong năm tài chính.



THUYẾT MINH BÁO CÁO TÀI CHÍNH  
CHO NĂM TÀI CHÍNH KẾT THÚC NGÀY 31 THÁNG 12 NĂM 2023**2 CÁC CHÍNH SÁCH KẾ TOÁN CHỦ YẾU (TIẾP THEO)****2.16 Vốn chủ sở hữu**

*Vốn góp chủ sở hữu* được ghi nhận theo số thực tế góp của các cổ đông và được phản ánh theo mệnh giá của cổ phiếu.

*Thặng dư vốn cổ phần* là khoản chênh lệch giữa vốn góp theo mệnh giá cổ phiếu với giá thực tế phát hành cổ phiếu; chênh lệch giữa giá mua lại cổ phiếu quỹ và giá tái phát hành cổ phiếu quỹ.

*LNST chưa phân phối* phản ánh kết quả kinh doanh (lãi hoặc lỗ) sau thuế TNDN của Công ty tại thời điểm báo cáo.

**2.17 Phân chia lợi nhuận**

Cổ tức của Công ty được ghi nhận là một khoản phải trả trong báo cáo tài chính của năm tài chính mà cổ tức được thông qua tại Đại hội đồng Cổ đông.

LNST TNDN có thể được chia cho các cổ đông sau khi được Đại hội đồng Cổ đông phê duyệt và sau khi đã trích lập các quỹ theo điều lệ của Công ty và các quy định của pháp luật Việt Nam.

Công ty trích lập các quỹ như sau:

**(a) Quỹ đầu tư phát triển**

Quỹ đầu tư phát triển được trích lập từ LNST TNDN của Công ty và được các cổ đông phê duyệt tại Đại hội đồng Cổ đông. Quỹ được sử dụng để đầu tư mở rộng quy mô kinh doanh của Công ty.

**(b) Quỹ khen thưởng, phúc lợi**

Quỹ khen thưởng, phúc lợi được trích lập từ LNST TNDN của Công ty và được các cổ đông phê duyệt tại Đại hội đồng Cổ đông. Quỹ được trình bày là một khoản phải trả trên bảng cân đối kế toán và được sử dụng cho các hoạt động phúc lợi cho nhân viên Công ty.

**2.18 Ghi nhận doanh thu****(a) Doanh thu cung cấp dịch vụ**

Doanh thu cung cấp dịch vụ được ghi nhận trong báo cáo kết quả hoạt động kinh doanh khi dịch vụ đã được cung cấp, bằng cách tính mức độ hoàn thành của từng giao dịch, dựa trên cơ sở đánh giá tỉ lệ dịch vụ đã cung cấp so với tổng khối lượng dịch vụ phải cung cấp.

Doanh thu cung cấp dịch vụ chỉ được ghi nhận khi đồng thời thỏa mãn bốn (4) điều kiện sau:

- Doanh thu được xác định tương đối chắc chắn;
- Có khả năng thu được lợi ích kinh tế từ giao dịch cung cấp dịch vụ đó;
- Xác định được phần công việc đã hoàn thành tại ngày của bảng cân đối kế toán; và
- Xác định được chi phí phát sinh cho giao dịch và chi phí để hoàn thành giao dịch cung cấp dịch vụ đó.

**THUYẾT MINH BÁO CÁO TÀI CHÍNH  
CHO NĂM TÀI CHÍNH KẾT THÚC NGÀY 31 THÁNG 12 NĂM 2023**

**2 CÁC CHÍNH SÁCH KẾ TOÁN CHỦ YẾU (TIẾP THEO)**

**2.18 Ghi nhận doanh thu (tiếp theo)**

**(b) Thu nhập lãi**

Tiền lãi được ghi nhận trên cơ sở thời gian và lãi suất thực tế từng kỳ khi thỏa mãn đồng thời hai điều kiện:

- Có khả năng thu được lợi ích kinh tế từ giao dịch đó; và
- Doanh thu được xác định tương đối chắc chắn.

**2.19 Giá vốn dịch vụ cung cấp**

Giá vốn dịch vụ cung cấp là tổng chi phí phát sinh của dịch vụ cung cấp cho khách hàng trong năm tài chính, được ghi nhận theo nguyên tắc phù hợp với doanh thu và nguyên tắc thận trọng.

**2.20 Chi phí tài chính**

Chi phí tài chính phản ánh những khoản chi phí hoạt động tài chính phát sinh trong năm tài chính và chủ yếu bao gồm chi phí dự phòng tổn thất đầu tư góp vốn vào đơn vị khác.

**2.21 Chi phí bán hàng**

Chi phí bán hàng phản ánh các chi phí thực tế phát sinh trong quá trình cung cấp dịch vụ.

**2.22 Chi phí quản lý doanh nghiệp**

Chi phí quản lý doanh nghiệp phản ánh các chi phí thực tế phát sinh trong quá trình quản lý chung của Công ty.

**2.23 Thuế TNDN hiện hành và thuế TNDN hoãn lại**

Thuế TNDN bao gồm toàn bộ số thuế TNDN tính trên thu nhập chịu thuế TNDN. Chi phí thuế TNDN bao gồm chi phí thuế TNDN hiện hành và chi phí thuế TNDN hoãn lại.

Thuế TNDN hiện hành là số thuế TNDN phải nộp hoặc thu hồi được tính trên thu nhập chịu thuế và thuế suất thuế TNDN của năm tài chính hiện hành. Thuế TNDN hiện hành và thuế TNDN hoãn lại được ghi nhận là thu nhập hay chi phí khi xác định lợi nhuận hoặc lỗ của năm tài chính phát sinh, ngoại trừ trường hợp thuế TNDN phát sinh từ một giao dịch hoặc sự kiện được ghi nhận trực tiếp vào vốn chủ sở hữu trong cùng năm tài chính hay một năm tài chính khác.

Thuế TNDN hoãn lại, sử dụng các phương thức công nợ, được tính đầy đủ dựa trên các khoản chênh lệch tạm thời giữa giá trị ghi sổ của các khoản mục tài sản và nợ phải trả trên báo cáo tài chính và cơ sở tính thuế TNDN của các khoản mục này. Thuế TNDN hoãn lại không được ghi nhận khi nợ thuế thu nhập hoãn lại phải trả phát sinh từ ghi nhận ban đầu của một tài sản hay nợ phải trả của một giao dịch mà giao dịch này không phải là giao dịch sáp nhập doanh nghiệp, không có ảnh hưởng đến lợi nhuận kế toán hoặc lợi nhuận/lỗ tính thuế TNDN tại thời điểm phát sinh giao dịch. Thuế TNDN hoãn lại được tính theo thuế suất dự tính được áp dụng trong niên độ mà tài sản được thu hồi hoặc khoản nợ phải trả được thanh toán dựa trên thuế suất đã ban hành hoặc xem như có hiệu lực tại ngày của bảng cân đối kế toán.



**THUYẾT MINH BÁO CÁO TÀI CHÍNH  
CHO NĂM TÀI CHÍNH KẾT THÚC NGÀY 31 THÁNG 12 NĂM 2023**

**2 CÁC CHÍNH SÁCH KẾ TOÁN CHỦ YẾU (TIẾP THEO)**

**2.23 Thuế TNDN hiện hành và thuế TNDN hoãn lại (tiếp theo)**

Tài sản thuế TNDN hoãn lại được ghi nhận khi có khả năng sẽ có lợi nhuận tính thuế TNDN trong tương lai để sử dụng những chênh lệch tạm thời được khấu trừ.

**2.24 Các bên liên quan**

Các doanh nghiệp, các cá nhân, trực tiếp hay gián tiếp qua một hoặc nhiều trung gian, có quyền kiểm soát Công ty hoặc chịu sự kiểm soát của Công ty, hoặc cùng chung sự kiểm soát với Công ty, bao gồm cả công ty mẹ, công ty con và công ty liên kết trong cùng tập đoàn là các bên liên quan. Các bên liên kết, các cá nhân trực tiếp hoặc gián tiếp nắm quyền biểu quyết của Công ty mà có ảnh hưởng đáng kể đối với Công ty, những cá nhân quản lý chủ chốt bao gồm Ban Giám đốc, Hội đồng quản trị, Ban kiểm soát của Công ty, và những thành viên mật thiết trong gia đình của các cá nhân này hoặc các bên liên kết này hoặc những công ty liên kết với các cá nhân này cũng được coi là bên liên quan.

Trong việc xem xét từng mối quan hệ của các bên liên quan, Công ty căn cứ vào bản chất của mối quan hệ chứ không chỉ hình thức pháp lý của các quan hệ đó.

**2.25 Báo cáo bộ phận**

Một bộ phận là một hợp phần có thể xác định riêng biệt của Công ty tham gia vào việc cung cấp dịch vụ liên quan (bộ phận chia theo hoạt động kinh doanh), hoặc cung cấp dịch vụ trong một môi trường kinh tế cụ thể (bộ phận chia theo khu vực địa lý). Mỗi bộ phận này chịu rủi ro và thu được lợi ích khác biệt với các bộ phận khác. Báo cáo bộ phận cơ bản của Công ty là dựa theo bộ phận chia theo hoạt động kinh doanh hoặc theo khu vực địa lý.

**2.26 Ước tính kế toán trọng yếu**

Việc lập báo cáo tài chính tuân thủ theo các Chuẩn mực Kế toán Việt Nam, Chế độ Kế toán Doanh nghiệp Việt Nam và các quy định pháp lý có liên quan đến việc lập và trình bày báo cáo tài chính yêu cầu Ban Giám đốc phải có những ước tính và giả định ảnh hưởng đến số liệu về nợ phải trả, tài sản và việc trình bày các khoản nợ phải trả và tài sản tiềm tàng tại ngày kết thúc năm tài chính cũng như các số liệu về doanh thu và chi phí trong suốt năm tài chính.

Các ước tính và giả định có ảnh hưởng trọng yếu trong báo cáo tài chính bao gồm:

- Thời gian hữu dụng ước tính của TSCĐ (Thuyết minh 2.10); và
- Chi phí thuế TNDN (Thuyết minh 2.23).

Các ước tính và giả định thường xuyên được đánh giá dựa trên kinh nghiệm trong quá khứ và các yếu tố khác, bao gồm các giả định trong tương lai có ảnh hưởng trọng yếu tới báo cáo tài chính của Công ty và được Ban Giám đốc đánh giá là hợp lý.

**THUYẾT MINH BÁO CÁO TÀI CHÍNH  
CHO NĂM TÀI CHÍNH KẾT THÚC NGÀY 31 THÁNG 12 NĂM 2023**

**3 TIỀN VÀ CÁC KHOẢN TƯƠNG ĐƯƠNG TIỀN**

	2023 VND	2022 VND
Tiền mặt	683.824.217	37.065.120
Tiền gửi ngân hàng	7.336.403.507	6.602.313.510
Các khoản tương đương tiền (*)	35.500.000.000	23.000.000.000
	<u>43.520.227.724</u>	<u>29.639.378.630</u>

(\*) Các khoản tương đương tiền bao gồm các khoản tiền gửi tại các ngân hàng thương mại có kỳ hạn ban đầu không quá 3 tháng với lãi suất 3,25% - 4,3%/năm (2022: 6%/năm).

**4 PHẢI THU NGẮN HẠN CỦA KHÁCH HÀNG**

	2023 VND	2022 VND
Bên thứ ba	732.946.258	909.054.663
<i>Trong đó:</i>		
- Công ty cổ phần Logistics SK toàn cầu	157.356.000	18.837.360
- Công ty TNHH Yusen Logistics và vận tải (Việt Nam)	130.626.000	73.413.000
- Khác	444.964.258	816.804.303
Bên liên quan (Thuyết minh 29(b))	407.518.218	310.988.169
	<u>1.140.464.476</u>	<u>1.220.042.832</u>

**5 PHẢI THU VỀ CHO VAY NGẮN HẠN**

	2023 VND	2022 VND
Bên liên quan (Thuyết minh 29(b))	10.000.000.000	-

Đây là khoản cho vay ngắn hạn không có tài sản đảm bảo theo Hợp đồng vay tiền số 01/2023/HĐVT/GIC-VGI đề ngày 24 tháng 10 năm 2023 với Công ty Cổ phần Cảng cạn Quảng Bình – Đình Vũ (bên liên quan). Thời hạn cho vay là 12 tháng kể từ ngày giải ngân đầu tiên. Lãi suất cho vay được tính bằng lãi suất tiền gửi kỳ hạn 12 tháng của Ngân hàng Thương mại Cổ phần Bưu điện Liên Việt + biên độ 2%/năm. Lãi vay được thanh toán hàng tháng và gốc vay được trả một lần vào ngày đáo hạn.



**THUYẾT MINH BÁO CÁO TÀI CHÍNH  
CHO NĂM TÀI CHÍNH KẾT THÚC NGÀY 31 THÁNG 12 NĂM 2023**
**6 PHẢI THU NGẮN HẠN KHÁC**

	<b>2023</b> <b>VND</b>	<b>2022</b> <b>VND</b>
Tạm ứng cho nhân viên	82.125.200	140.840.680
Ứng trước tiền mua cổ phần (*)	-	40.000.000.000
Khác	306.636.669	-
	<u>388.761.869</u>	<u>40.140.840.680</u>

(\*) Đây là khoản tiền ứng trước cho các cá nhân để Công ty mua cổ phần của một công ty mục tiêu theo Nghị quyết số 10/2022/NQ-HĐQT đề ngày 31 tháng 10 năm 2022. Trong năm 2023, Công ty đã quyết định không mua cổ phần của công ty mục tiêu và thu hồi lại toàn bộ số tiền ứng trước này.

**7 HÀNG TỒN KHO**

	<b>2023</b> <b>VND</b>	<b>2022</b> <b>VND</b>
Công cụ, dụng cụ	188.827.000	188.827.000
Phụ tùng	2.906.617.230	3.017.830.200
	<u>3.095.444.230</u>	<u>3.206.657.200</u>

**8 CHI PHÍ TRẢ TRƯỚC****(a) Ngắn hạn**

	<b>2023</b> <b>VND</b>	<b>2022</b> <b>VND</b>
Chi phí sửa chữa bãi container	-	1.061.280.000
Chi phí bảo hiểm	261.167.978	247.619.994
Khác	-	363.525.938
	<u>261.167.978</u>	<u>1.672.425.932</u>

**THUYẾT MINH BÁO CÁO TÀI CHÍNH  
CHO NĂM TÀI CHÍNH KẾT THÚC NGÀY 31 THÁNG 12 NĂM 2023**

**8 CHI PHÍ TRẢ TRƯỚC (TIẾP THEO)**

**(b) Dài hạn**

	<b>2023</b> <b>VND</b>	<b>2022</b> <b>VND</b>
Chi phí thuê đất (*)	113.730.667.550	117.125.612.850
Công cụ, dụng cụ	313.990.822	167.396.099
Dự phòng cho các khoản chi phí khôi phục và hoàn trả mặt bằng (Thuyết minh 16)	572.766.694	-
	<u>114.617.425.066</u>	<u>117.293.008.949</u>

(\*) Chi phí trả trước dài hạn chủ yếu là tiền thuê lô đất CC2 tại Khu Công nghiệp Minh Phương, Đình Vũ đã trả cho giai đoạn từ ngày 25 tháng 1 năm 2017 đến ngày 30 tháng 6 năm 2057 theo Hợp đồng thuê lại đất số 61/2017/HĐTĐ-MP đề ngày 25 tháng 1 năm 2017 ký với Công ty Cổ phần Đầu tư bất động sản Minh Phương. Khoản trả trước này được phân bổ vào báo cáo kết quả hoạt động kinh doanh theo phương pháp đường thẳng trong suốt thời gian thuê.

Biến động về chi phí trả trước dài hạn trong năm tài chính như sau:

	<b>2023</b> <b>VND</b>	<b>2022</b> <b>VND</b>
Số dư đầu năm	117.293.008.949	120.739.479.346
Tăng	946.127.875	166.863.636
Phân bổ trong năm	(3.621.711.758)	(3.613.334.033)
Số dư cuối năm	<u>114.617.425.066</u>	<u>117.293.008.949</u>



CÔNG TY CỔ PHẦN ĐẦU TƯ DỊCH VỤ VÀ PHÁT TRIỂN XANH

Mẫu số B 09 - DN

THUYẾT MINH BÁO CÁO TÀI CHÍNH  
CHO NĂM TÀI CHÍNH KẾT THÚC NGÀY 31 THÁNG 12 NĂM 2023

9 TÀI SẢN CỐ ĐỊNH (“TSCĐ”)

(a) TSCĐ hữu hình

	Nhà cửa, vật kiến trúc VND	Máy móc thiết bị VND	Phương tiện vận tải VND	Thiết bị quản lý VND	Tổng cộng VND
<b>Nguyên giá</b>					
Tại ngày 1 tháng 1 năm 2023	83.050.294.941	3.309.854.669	66.112.980.996	1.251.356.970	153.724.487.576
Thanh lý, nhượng bán	-	(208.968.000)	-	(120.787.439)	(329.755.439)
Tại ngày 31 tháng 12 năm 2023	83.050.294.941	3.100.886.669	66.112.980.996	1.130.569.531	153.394.732.137
<b>Khấu hao lũy kế</b>					
Tại ngày 1 tháng 1 năm 2023	(49.589.127.536)	(3.117.424.530)	(38.764.775.618)	(1.199.070.233)	(92.670.397.917)
Khấu hao trong năm	(7.689.809.995)	(150.189.989)	(9.396.122.313)	(18.666.672)	(17.254.788.969)
Thanh lý, nhượng bán	-	208.968.000	-	120.787.439	329.755.439
Tại ngày 31 tháng 12 năm 2023	(57.278.937.531)	(3.058.646.519)	(48.160.897.931)	(1.096.949.466)	(109.595.431.447)
<b>Giá trị còn lại</b>					
Tại ngày 1 tháng 1 năm 2023	33.461.167.405	192.430.139	27.348.205.378	52.286.737	61.054.089.659
Tại ngày 31 tháng 12 năm 2023	25.771.357.410	42.240.150	17.952.083.065	33.620.065	43.799.300.690

Nguyên giá TSCĐ hữu hình của Công ty tại ngày 31 tháng 12 năm 2023 đã khấu hao hết nhưng còn sử dụng là 24.693.794.476 Đồng (tại ngày 31 tháng 12 năm 2022: 3.982.778.434 Đồng).

THUYẾT MINH BÁO CÁO TÀI CHÍNH  
CHO NĂM TÀI CHÍNH KẾT THÚC NGÀY 31 THÁNG 12 NĂM 2023

## 9 TÀI SẢN CÓ ĐỊNH (“TSCĐ”) (TIẾP THEO)

## (b) TSCĐ vô hình

	Phần mềm VND
<b>Nguyên giá</b>	
Tại ngày 1 tháng 1 năm 2023	1.121.382.459
Tại ngày 31 tháng 12 năm 2023	<u>1.121.382.459</u>
<b>Khấu hao lũy kế</b>	
Tại ngày 1 tháng 1 năm 2023	(1.121.382.459)
Tại ngày 31 tháng 12 năm 2023	<u>(1.121.382.459)</u>
<b>Giá trị còn lại</b>	
Tại ngày 1 tháng 1 năm 2023	-
Tại ngày 31 tháng 12 năm 2023	<u>-</u>

Nguyên giá TSCĐ vô hình của Công ty tại ngày 31 tháng 12 năm 2023 đã khấu hao hết nhưng còn sử dụng là 1.121.382.459 Đồng (tại ngày 31 tháng 12 năm 2022: 1.121.382.459 Đồng).

## 10 ĐẦU TƯ GÓP VỐN VÀO ĐƠN VỊ KHÁC

	2023			2022		
	Giá gốc VND	Giá trị hợp lý VND	Dự phòng VND	Giá gốc VND	Giá trị hợp lý VND	Dự phòng VND
Công ty Cổ phần Cảng cạn Quảng Bình - Đình Vũ	50.000.000.000	(*)	(463.362.026)	-	-	-

Theo Hợp đồng chuyển nhượng cổ phần số 02/2023/HĐCN-GLC-GIC đề ngày 20 tháng 9 năm 2023 ký với Công ty TNHH Một thành viên Trung tâm Logistics Xanh (bên liên quan) và Giấy Chứng nhận cổ phần số 09/QBĐV/2023 đề ngày 20 tháng 9 năm 2023, Công ty đã nhận chuyển nhượng 9,51% tỷ lệ cổ phần tại Công ty Cổ phần Cảng cạn Quảng Bình – Đình Vũ (Thuyết minh 29(a)). Theo Nghị quyết Hội đồng Quản trị số 10/2023/NQ-HĐQT đề ngày 20 tháng 9 năm 2023, toàn bộ số cổ phần này đã được sử dụng làm tài sản đảm bảo cho các nghĩa vụ của Công ty Cổ phần Container Việt Nam (công ty mẹ) tại Ngân hàng Thương mại Cổ phần Bảo Việt.

(\*) Tại ngày 31 tháng 12 năm 2023, Công ty chưa xác định được giá trị hợp lý của khoản đầu tư này để thuyết minh trên báo cáo tài chính vì khoản đầu tư này không có giá niêm yết trên thị trường. Giá trị hợp lý của các khoản đầu tư này có thể khác với giá trị ghi sổ.



THUYẾT MINH BÁO CÁO TÀI CHÍNH  
CHO NĂM TÀI CHÍNH KẾT THÚC NGÀY 31 THÁNG 12 NĂM 2023

## 11 PHẢI TRẢ NGƯỜI BÁN NGẮN HẠN

	2023		2022	
	Giá trị VND	Số có khả năng trả nợ VND	Giá trị VND	Số có khả năng trả nợ VND
Bên thứ ba	3.687.557.054	3.687.557.054	2.870.971.600	2.870.971.600
Trong đó				
- Công ty TNHH Thương mại Huyện Yên	548.331.700	548.331.700	969.449.800	969.449.800
- Chi nhánh Công ty TNHH Nam Sung Shipping Việt Nam tại Hải Phòng	718.264.800	718.264.800	-	718.264.800
- Khác	2.420.960.554	2.420.960.554	1.901.521.800	1.901.521.800
Bên liên quan (Thuyết minh 29(b))	1.865.790.399	1.865.790.399	1.512.994.386	1.512.994.386
	<u>5.553.347.453</u>	<u>5.553.347.453</u>	<u>4.383.965.986</u>	<u>4.383.965.986</u>

## 12 THUẾ VÀ CÁC KHOẢN PHẢI THU/PHẢI NỘP NHÀ NƯỚC

Biến động về thuế và các khoản khác phải thu/phải nộp Nhà Nước trong năm tài chính như sau:

	Tại ngày 1.1.2023 VND	Số phát sinh trong năm VND	Số đã thực nộp trong năm VND	Cán trừ VND	Tại ngày 31.12.2023 VND
a) Phải thu					
Thuế GTGT đầu vào	-	6.803.113.074	-	(6.803.113.074)	-
b) Phải nộp					
Thuế GTGT đầu ra	675.677.854	15.488.354.070	(8.660.569.863)	(6.803.113.074)	700.348.987
Thuế TNDN	501.482.309	1.961.504.142	(1.912.805.179)	-	550.181.272
Thuế thu nhập cá nhân	262.844.101	536.914.631	(606.057.116)	-	193.701.616
	<u>1.440.004.264</u>	<u>17.986.772.843</u>	<u>(11.179.432.158)</u>	<u>(6.803.113.074)</u>	<u>1.444.231.875</u>

## 13 PHẢI TRẢ NGƯỜI LAO ĐỘNG

	2023 VND	2022 VND
Chi phí lương	1.227.667.791	1.240.887.488
Chi phí thưởng	7.863.586.142	3.852.350.041
	<u>9.091.253.933</u>	<u>5.093.237.529</u>

THUYẾT MINH BÁO CÁO TÀI CHÍNH  
CHO NĂM TÀI CHÍNH KẾT THÚC NGÀY 31 THÁNG 12 NĂM 2023

## 14 CHI PHÍ PHẢI TRẢ NGẮN HẠN

	2023 VND	2022 VND
Chi phí hoa hồng	5.510.300.110	3.472.284.036
Khác	1.387.793.469	152.054.891
	<u>6.898.093.579</u>	<u>3.624.338.927</u>

## 15 QUỸ KHEN THƯỞNG, PHÚC LỢI

Biến động của quỹ khen thưởng, phúc lợi trong năm tài chính như sau:

	2023 VND	2022 VND
Số dư đầu năm	607.874.000	1.195.674.000
Trích lập từ LNST chưa phân phối (Thuyết minh 18)	1.600.000.000	2.000.000.000
Sử dụng quỹ trong năm	(1.982.200.000)	(2.587.800.000)
Số dư cuối năm	<u>225.674.000</u>	<u>607.874.000</u>

## 16 DỰ PHÒNG PHẢI TRẢ DÀI HẠN

	2023 VND	2022 VND
Dự phòng cho các khoản chi phí khôi phục và hoàn trả mặt bằng	<u>654.761.942</u>	<u>-</u>

Đây là khoản dự phòng chi phí khôi phục và hoàn trả mặt bằng cho khu đất thuê của Công ty khi kết thúc thời hạn thuê theo Hợp đồng thuê lại đất số 61/2017/HĐTD-MP đề ngày 25 tháng 1 năm 2017 giữa Công ty và Công ty Cổ phần Đầu tư bất động sản Minh Phương, theo đó Công ty có nghĩa vụ khôi phục và hoàn trả mặt bằng vào cuối thời hạn hợp đồng thuê. Việc khôi phục bao gồm tháo dỡ các tài sản của Công ty trên khu đất nêu trên và phục hồi khu đất về trạng thái ban đầu.



THUYẾT MINH BÁO CÁO TÀI CHÍNH  
CHO NĂM TÀI CHÍNH KẾT THÚC NGÀY 31 THÁNG 12 NĂM 2023

## 17 VỐN GÓP CỦA CHỦ SỞ HỮU

## (a) Số lượng cổ phiếu

	2023	2022
Số lượng cổ phiếu đăng ký	12.120.000	12.120.000
Số lượng cổ phiếu đã phát hành	12.120.000	12.120.000
Số lượng cổ phiếu đang lưu hành	12.120.000	12.120.000

## (b) Chi tiết vốn góp của chủ sở hữu

	2023		2022	
	Cổ phiếu phổ thông	%	Cổ phiếu phổ thông	%
Công ty Cổ phần Container Việt Nam	8.040.000	66,40	8.040.000	66,40
Cổ đông khác	4.080.000	33,60	4.080.000	33,60
Số lượng cổ phiếu đã phát hành	12.120.000	100	12.120.000	100

## (c) Tình hình biến động của vốn cổ phần

	Số lượng cổ phiếu	Cổ phiếu phổ thông VND
Tại ngày 1 tháng 1 năm 2022	12.120.000	121.200.000.000
Tại ngày 31 tháng 12 năm 2022	12.120.000	121.200.000.000
Tại ngày 31 tháng 12 năm 2023	12.120.000	121.200.000.000

Mệnh giá cổ phiếu: 10.000 Đồng trên một cổ phiếu.

THUYẾT MINH BÁO CÁO TÀI CHÍNH  
CHO NĂM TÀI CHÍNH KẾT THÚC NGÀY 31 THÁNG 12 NĂM 2023

## 18 TÌNH HÌNH TĂNG GIẢM NGUỒN VỐN CHỦ SỞ HỮU

	Vốn góp của chủ sở hữu VND	Quỹ đầu tư phát triển VND	LNST chưa phân phối VND	Tổng cộng VND
Tại ngày 1 tháng 1 năm 2022	121.200.000.000	91.926.164.365	18.414.605.015	231.540.769.380
Chia cổ tức	-	-	(6.060.000.000)	(6.060.000.000)
Trích thưởng Hội đồng Quản trị và Ban kiểm soát	-	-	(245.000.000)	(245.000.000)
Trích quỹ khen thưởng, phúc lợi	-	-	(2.000.000.000)	(2.000.000.000)
Trích quỹ đầu tư phát triển	-	10.109.605.015	(10.109.605.015)	-
Lợi nhuận thuần trong năm	-	-	16.648.390.838	16.648.390.838
Tại ngày 31 tháng 12 năm 2022	121.200.000.000	102.035.769.380	16.648.390.838	239.884.160.218
Chia cổ tức (*)	-	-	(12.120.000.000)	(12.120.000.000)
Trích thưởng Hội đồng Quản trị và Ban kiểm soát (*)	-	-	(160.000.000)	(160.000.000)
Trích quỹ khen thưởng, phúc lợi (Thuyết minh 15) (*)	-	-	(1.600.000.000)	(1.600.000.000)
Trích quỹ đầu tư phát triển (*)	-	2.768.390.838	(2.768.390.838)	-
Lợi nhuận thuần trong năm	-	-	16.631.178.656	16.631.178.656
Tại ngày 31 tháng 12 năm 2023	121.200.000.000	104.804.160.218	16.631.178.656	242.635.338.874

(\*) Căn cứ theo Nghị quyết Đại hội đồng Cổ đông thường niên số 01/2023/NQ-ĐHĐCĐ đề ngày 7 tháng 4 năm 2023, Đại hội đồng Cổ đông của Công ty đã phê duyệt việc phân phối 12.120.000.000 Đồng từ LNST chưa phân phối để trả cổ tức cho các cổ đông, đồng thời trích lập quỹ khen thưởng phúc lợi là 1.600.000.000 Đồng (Thuyết minh 15); trích thưởng Hội đồng Quản trị và Ban Kiểm soát là 160.000.000 Đồng và trích 2.768.390.838 Đồng vào quỹ đầu tư phát triển.



**THUYẾT MINH BÁO CÁO TÀI CHÍNH  
CHO NĂM TÀI CHÍNH KẾT THÚC NGÀY 31 THÁNG 12 NĂM 2023**
**19 LÃI TRÊN CỔ PHIẾU****(a) Lãi cơ bản trên cổ phiếu**

Lãi cơ bản trên cổ phiếu được tính bằng hiệu của số lợi nhuận thuần phân bổ cho các cổ đông và số trích quỹ khen thưởng, phúc lợi chia cho số lượng bình quân gia quyền của số cổ phiếu phổ thông đang lưu hành trong năm tài chính, điều chỉnh cho cổ phiếu thưởng phát hành trong năm tài chính trừ đi cổ phiếu quỹ. Chi tiết như sau:

	2023	2022 (Trình bày lại)
Lợi nhuận thuần phân bổ cho các cổ đông (VND)	16.631.178.656	16.648.390.838
Điều chỉnh giảm số trích quỹ khen thưởng phúc lợi (VND) (*)	-	(1.600.000.000)
	<u>16.631.178.656</u>	<u>15.048.390.838</u>
Bình quân số cổ phiếu phổ thông đang lưu hành (cổ phiếu)	12.120.000	12.120.000
Lãi cơ bản trên mỗi cổ phiếu (VND)	<u>1.372</u>	<u>1.242</u>

(\*) Tại ngày lập báo cáo tài chính này, Công ty chưa trích quỹ khen thưởng, phúc lợi cho năm tài chính kết thúc ngày 31 tháng 12 năm 2023. Số thực tế phân phối cho quỹ khen thưởng, phúc lợi cho năm tài chính chính kết thúc ngày 31 tháng 12 năm 2023 sẽ được phê chuẩn trong Đại hội đồng Cổ đông tổ chức trong năm 2024 và có thể có sự khác biệt với số liệu nêu trên.

Lãi cơ bản trên cổ phiếu cho năm tài chính kết thúc ngày 31 tháng 12 năm 2022 đã được tính lại dựa theo số thực tế trích quỹ khen thưởng phúc lợi như sau:

	Năm tài chính kết thúc ngày 31.12.2022		
	Số liệu báo cáo trước đây	Điều chỉnh	Số liệu trình bày lại
Lợi nhuận thuần phân bổ cho các cổ đông (VND)	16.648.390.838	-	16.648.390.838
Điều chỉnh giảm số trích quỹ khen thưởng, phúc lợi (VND)	-	(1.600.000.000)	(1.600.000.000)
Lợi nhuận để tính lãi cơ bản trên cổ phiếu (VND)	<u>16.648.390.838</u>	<u>(1.600.000.000)</u>	<u>15.048.390.838</u>
Bình quân số cổ phiếu phổ thông đang lưu hành (cổ phiếu)	12.120.000	-	12.120.000
Lãi cơ bản trên cổ phiếu (VND)	<u>1.374</u>	<u>(132)</u>	<u>1.242</u>

THUYẾT MINH BÁO CÁO TÀI CHÍNH  
CHO NĂM TÀI CHÍNH KẾT THÚC NGÀY 31 THÁNG 12 NĂM 2023

## 19 LÃI TRÊN CỔ PHIẾU (TIẾP THEO)

## (b) Lãi suy giảm trên cổ phiếu

Công ty không có cổ phiếu tiềm tàng có tác động suy giảm lãi trên cổ phiếu trong năm tài chính và tính đến ngày lập báo cáo tài chính. Do đó, lãi suy giảm trên cổ phiếu bằng với lãi cơ bản trên cổ phiếu.

## 20 DOANH THU THUẬN VỀ CUNG CẤP DỊCH VỤ

	2023 VND	2022 VND
Doanh thu xếp dỡ, nâng hạ container	155.054.270.190	146.509.862.822
Doanh thu sửa chữa container	11.110.258.127	12.025.763.072
Doanh thu cung cấp dịch vụ khác	6.109.137.794	9.792.254.562
	<u>172.273.666.111</u>	<u>168.327.880.456</u>

## 21 GIÁ VỐN DỊCH VỤ CUNG CẤP

	2023 VND	2022 VND
Giá vốn dịch vụ cung cấp	<u>102.670.925.633</u>	<u>107.259.796.519</u>

## 22 DOANH THU HOẠT ĐỘNG TÀI CHÍNH

	2023 VND	2022 VND
Lãi tiền gửi, cho vay	<u>2.243.669.119</u>	<u>1.288.230.046</u>

## 23 CHI PHÍ BÁN HÀNG

	2023 VND	2022 VND
Chi phí liên quan đến hãng tàu	20.362.969.000	18.185.600.300
Chi phí hoa hồng - bên thứ ba	5.384.398.070	-
Chi phí hoa hồng - bên liên quan (Thuyết minh 29(a)) (*)	18.796.529.000	19.173.833.500
Khác	1.389.310.634	1.580.819.616
	<u>45.933.206.704</u>	<u>38.940.253.416</u>



**THUYẾT MINH BÁO CÁO TÀI CHÍNH**  
**CHO NĂM TÀI CHÍNH KẾT THÚC NGÀY 31 THÁNG 12 NĂM 2023**

**23 CHI PHÍ BÁN HÀNG (TIẾP THEO)**

(\*) Theo Hợp đồng cung cấp dịch vụ số 01/2023/VGR-GIC đề ngày 1 tháng 1 năm 2023 giữa Công ty và Công ty Cổ phần Cảng Xanh VIP (bên liên quan), Công ty chi trả chi phí hoa hồng cho Công ty Cổ phần Cảng Xanh VIP khi Công ty thực hiện và thu được doanh thu từ dịch vụ xếp dỡ, nâng hạ container của các hãng tàu là đối tác của Công ty Cổ phần Cảng Xanh VIP. Chi phí hoa hồng được tính theo số lượng container được xếp dỡ, nâng hạ và đơn giá được quy định cụ thể trong Hợp đồng.

**24 CHI PHÍ QUẢN LÝ DOANH NGHIỆP**

	<b>2023</b> <b>VND</b>	<b>2022</b> <b>VND</b>
Chi phí nhân viên	4.648.418.331	3.943.288.304
Chi phí dịch vụ mua ngoài	1.753.323.803	864.296.731
Chi phí khác	345.995.609	426.022.144
	<u>6.747.737.743</u>	<u>5.233.607.179</u>

**25 CHI PHÍ KHÁC**

	<b>2023</b> <b>VND</b>	<b>2022</b> <b>VND</b>
<b>Thu nhập khác</b>		
Lãi do thanh lý, nhượng bán TSCĐ	-	2.054.080.323
Khác	158.701.711	203.105.296
	<u>158.701.711</u>	<u>2.257.185.619</u>
<b>Chi phí khác</b>		
Lỗ do xoá sổ TSCĐ	-	1.958.805.759
Khác	219.818.947	-
	<u>219.818.947</u>	<u>1.958.805.759</u>

**THUYẾT MINH BÁO CÁO TÀI CHÍNH  
CHO NĂM TÀI CHÍNH KẾT THÚC NGÀY 31 THÁNG 12 NĂM 2023**

**26 THUẾ TNDN**

Theo các chính sách ưu đãi đầu tư vào Khu kinh tế Đình Vũ – Cát Hải, Công ty được miễn thuế TNDN trong 4 năm kể từ năm đầu tiên có thu nhập chịu thuế (2017 - 2020) và giảm 50% thuế TNDN trong 9 năm tiếp theo (2021 - 2029). Thuế suất thuế TNDN ưu đãi là 10% áp dụng trong 15 năm được tính liên tục từ năm đầu tiên có doanh thu (2017 - 2031).

Số thuế trên lợi nhuận kế toán trước thuế của Công ty khác với số thuế khi được tính theo thuế suất áp dụng 10% như sau:

	2023 VND	2022 VND
Lợi nhuận kế toán trước thuế	18.592.682.798	18.480.833.248
Thuế tính ở thuế suất 10%	1.859.268.280	1.848.083.325
Điều chỉnh:		
Chi phí không được khấu trừ	2.053.781.943	1.818.560.030
Thuế được giảm	(1.956.525.112)	(1.834.200.945)
Dự phòng thiếu của các năm trước	4.979.031	-
Chi phí thuế TNDN (*)	<u>1.961.504.142</u>	<u>1.832.442.410</u>
Chi phí thuế TNDN ghi nhận trong báo cáo kết quả hoạt động kinh doanh:		
Thuế TNDN - hiện hành	1.961.504.142	1.832.442.410
Thuế TNDN - hoãn lại	-	-
	<u>1.961.504.142</u>	<u>1.832.442.410</u>

(\*) Chi phí thuế TNDN cho năm tài chính được ước tính dựa vào thu nhập chịu thuế và có thể có những điều chỉnh tùy thuộc vào sự kiểm tra của cơ quan thuế.

**27 CHI PHÍ KINH DOANH THEO YẾU TỐ**

Chi phí kinh doanh theo yếu tố thể hiện các chi phí phát sinh trong năm tài chính từ hoạt động kinh doanh của Công ty, không bao gồm giá mua hàng hóa phát sinh trong hoạt động thương mại. Chi tiết được trình bày như sau:

	2023 VND	2022 VND
Chi phí nguyên liệu, vật liệu	27.252.215.503	31.131.288.683
Chi phí nhân viên	37.062.447.961	34.751.233.297
Chi phí khấu hao TSCĐ	17.254.788.969	21.537.474.158
Chi phí dịch vụ mua ngoài	26.990.531.334	24.081.498.738
Chi phí hoa hồng	44.543.896.070	37.359.433.800
Chi phí khác	2.247.990.243	2.572.728.438
	<u>155.351.870.080</u>	<u>151.433.657.114</u>



**THUYẾT MINH BÁO CÁO TÀI CHÍNH  
CHO NĂM TÀI CHÍNH KẾT THÚC NGÀY 31 THÁNG 12 NĂM 2023**

**28 BÁO CÁO BỘ PHẬN**

**(a) Báo cáo bộ phận theo lĩnh vực kinh doanh**

Trong năm, Công ty kinh doanh dịch vụ chính là xếp dỡ, nâng hạ và sửa chữa container và các hoạt động kinh doanh phụ trợ khác liên quan đến hoạt động kinh doanh chính. Doanh thu và giá vốn các hoạt động kinh doanh khác phát sinh lần lượt là 6,1 tỷ Đồng và 2,4 tỷ Đồng, chiếm tỷ trọng không đáng kể trong tổng doanh thu cung cấp dịch vụ cũng như giá vốn dịch vụ cung cấp. Do đó, thông tin tài chính trình bày trên Bảng cân đối kế toán tại ngày 31 tháng 12 năm 2023 và Báo cáo kết quả hoạt động kinh doanh cho năm tài chính kết thúc cùng ngày nêu trên chủ yếu liên quan đến hoạt động dịch vụ xếp dỡ, nâng hạ và sửa chữa container và các hoạt động kinh doanh phụ trợ khác nêu trên.

**(b) Báo cáo bộ phận theo khu vực địa lý**

Trong năm, Công ty chỉ hoạt động trong phạm vi lãnh thổ Việt Nam. Do vậy, Công ty không có bộ phận theo khu vực địa lý nào khác ngoài lãnh thổ Việt Nam.

**29 THUYẾT MINH VỀ CÁC BÊN LIÊN QUAN**

Chi tiết của các bên liên quan chính và mối quan hệ như sau:

<b>Tên</b>	<b>Mối quan hệ</b>
Công ty Cổ phần Container Việt Nam	Công ty mẹ
Công ty Cổ phần Cảng Xanh VIP	Công ty cùng tập đoàn
Công ty TNHH Một thành viên Trung tâm Logistics Xanh	Công ty cùng tập đoàn
Công ty TNHH Một thành viên Vận tải biển Ngôi sao Xanh	Công ty cùng tập đoàn
Công ty TNHH Một thành viên Dịch vụ Cảng Xanh	Công ty cùng tập đoàn
Công ty Cổ phần Container Miền Trung	Công ty cùng tập đoàn
Công ty TNHH Một Thành Viên Viconship Hồ Chí Minh	Công ty cùng tập đoàn
Công ty Cổ phần Cảng cạn Quảng Bình – Đình Vũ	Bên nhận đầu tư và công ty cùng tập đoàn

THUYẾT MINH BÁO CÁO TÀI CHÍNH  
CHO NĂM TÀI CHÍNH KẾT THÚC NGÀY 31 THÁNG 12 NĂM 2023

## 29 THUYẾT MINH VỀ CÁC BÊN LIÊN QUAN (TIẾP THEO)

## (a) Giao dịch với các bên liên quan

Các giao dịch chủ yếu với các bên liên quan phát sinh trong năm tài chính gồm:

	2023 VND	2022 VND
<i>i) Doanh thu bán hàng và cung cấp dịch vụ</i>		
Công ty Cổ phần Container Việt Nam	-	1.835.874.471
Công ty Cổ phần Cảng Xanh VIP	18.569.705.140	23.067.409.623
Công ty TNHH Một thành viên Trung tâm Logistics Xanh	1.932.578.490	2.987.841.928
Công ty TNHH Một thành viên Vận tải biển Ngôi sao Xanh	1.118.813.962	2.043.340.500
Công ty TNHH Một thành viên Dịch vụ Cảng Xanh	355.930.000	111.747
Công ty TNHH Một thành viên Viconship Hồ Chí Minh	703.440.000	171.831.750
	<u>22.680.467.592</u>	<u>30.106.410.019</u>
<i>ii) Mua hàng hóa</i>		
Công ty Cổ phần Container Việt Nam	<u>6.310.632.003</u>	<u>19.912.575.456</u>
<i>iii) Mua dịch vụ</i>		
Công ty Cổ phần Container Việt Nam	1.932.000.000	1.116.000.000
Công ty TNHH Một thành viên Trung tâm Logistics Xanh	6.549.218	126.677.584
Công ty TNHH Một thành viên Vận tải biển Ngôi sao Xanh	7.741.349.000	4.140.231.300
Công ty Cổ phần Cảng Xanh VIP	-	164.376.633
Công ty cổ phần Container Miền Trung	551.160.775	382.013.536
	<u>10.231.058.993</u>	<u>5.929.299.053</u>
<i>iv) Chi phí hoa hồng (Thuyết minh 23)</i>		
Công ty Cổ phần Cảng Xanh VIP	<u>18.796.529.000</u>	<u>19.173.833.500</u>
<i>v) Các khoản thu hộ, trả hộ bên liên quan</i>		
Công ty Cổ phần Container Việt Nam	<u>84.000.000</u>	<u>81.500.000</u>
<i>vi) Thanh lý TSCĐ</i>		
Công ty Cổ phần Cảng Xanh VIP	-	6.600.000.000
Công ty TNHH Một thành viên Trung tâm Logistics Xanh	-	29.900.000



THUYẾT MINH BÁO CÁO TÀI CHÍNH  
CHO NĂM TÀI CHÍNH KẾT THÚC NGÀY 31 THÁNG 12 NĂM 2023

## 29 THUYẾT MINH VỀ CÁC BÊN LIÊN QUAN (TIẾP THEO)

## (a) Giao dịch với các bên liên quan (tiếp theo)

		2023 VND	2022 VND
<b>vii) Hoạt động đầu tư</b>			
Công ty Cổ phần Cảng cạn Quảng Bình – Đình Vũ			
- Gốc cho vay (Thuyết minh 5)		10.000.000.000	-
- Lãi cho vay		140.835.617	-
		<u>10.140.835.617</u>	<u>-</u>
Công ty TNHH Một thành viên Trung tâm Logistics Xanh			
- Nhận chuyển nhượng cổ phần của Công ty Cổ phần Cảng cạn Quảng Bình – Đình Vũ (Thuyết minh 10)		50.000.000.000	-
		<u>50.000.000.000</u>	<u>-</u>
<b>viii) Chi trả cổ tức</b>			
Công ty Cổ phần Container Việt Nam		8.040.000.000	4.020.000.000
		<u>8.040.000.000</u>	<u>4.020.000.000</u>
<b>ix) Các khoản chi cho các nhân sự quản lý chủ chốt</b>			
		2023 VND	2022 VND
<b>Hội đồng Quản trị</b>			
Ông Cáp Trọng Cường	Chủ tịch	20.000.000	-
Ông Nguyễn Thế Trọng	Thành viên	20.000.000	45.000.000
Ông Đồng Trung Hải	Thành viên	938.871.926	949.246.319
Ông Nguyễn Kim Dương Khôi	Thành viên	20.000.000	25.000.000
Bà Trần Thị Phương Anh	Thành viên	20.000.000	-
Ông Nguyễn Ngọc Thắng	Thành viên (Miễn nhiệm ngày 14/3/2022)	-	25.000.000
Ông Dương Tiến Dũng	Chủ tịch (Miễn nhiệm ngày 20/9/2022)	15.000.000	45.000.000
		<u>1.000.000.000</u>	<u>1.000.000.000</u>
<b>Ban Kiểm soát</b>			
Bà Nghiêm Thị Thùy Dương	Trưởng ban	15.000.000	15.000.000
Bà Phan Thị Trung Hiếu	Thành viên	10.000.000	15.000.000
Bà Phạm Thị Thúy Ngọc	Thành viên (Bỏ nhiệm ngày 14/3/2022)	10.000.000	-
Ông Nguyễn Tuấn Anh	Thành viên (Miễn nhiệm ngày 14/3/2022)	-	15.000.000
		<u>35.000.000</u>	<u>30.000.000</u>
<b>Ban Giám đốc</b>			
Ông Đồng Trung Hải	Giám đốc	Như trên	Như trên
		<u>Như trên</u>	<u>Như trên</u>
<b>Kế toán trưởng</b>			
Bà Vũ Trà My	Kế toán trưởng (Bỏ nhiệm ngày 15/2/2023)	473.118.649	-
Bà Nguyễn Thị Minh Lan	Kế toán trưởng (Miễn nhiệm ngày 15/2/2023)	205.764.638	614.728.844
		<u>678.883.287</u>	<u>614.728.844</u>

THUYẾT MINH BÁO CÁO TÀI CHÍNH  
CHO NĂM TÀI CHÍNH KẾT THÚC NGÀY 31 THÁNG 12 NĂM 2023

## 29 THUYẾT MINH VỀ CÁC BÊN LIÊN QUAN (TIẾP THEO)

## (b) Số dư cuối năm với các bên liên quan

	2023 VND	2022 VND
<b>i) Phải thu ngắn hạn của khách hàng (Thuyết minh 4)</b>		
Công ty TNHH Một thành viên Trung tâm Logistics Xanh	209.219.418	125.409.879
Công ty TNHH Một thành viên Dịch vụ Cảng Xanh	3.726.000	-
Công ty TNHH Một thành viên Viconship Hồ Chí Minh	194.572.800	185.578.290
	<u>407.518.218</u>	<u>310.988.169</u>
<b>ii) Phải thu về cho vay ngắn hạn (Thuyết minh 5)</b>		
Công ty Cổ phần Cảng cạn Quảng Bình – Đình Vũ	10.000.000.000	-
	<u>10.000.000.000</u>	<u>-</u>
<b>iii) Phải trả người bán ngắn hạn (Thuyết minh 11)</b>		
Công ty Cổ phần Cảng Xanh VIP	863.690.679	859.549.116
Công ty Cổ phần Container Việt Nam	174.580.000	373.129.390
Công ty TNHH Một thành viên Vận tải biển Ngôi sao Xanh	807.309.720	265.205.880
Công ty Cổ phần Container Miền Trung	20.210.000	15.110.000
	<u>1.865.790.399</u>	<u>1.512.994.386</u>

Báo cáo tài chính đã được Ban Giám đốc của Công ty phê chuẩn ngày 20 tháng 2 năm 2024.

  
Nguyễn Thị Thu Hằng  
Người lập

  
Vũ Trà My  
Kế toán trưởng

  
Đồng Trung Hải  
Giám đốc/Người đại diện theo pháp luật