

**QUỸ ETF FPT CAPITAL VNX50**  
được quản lý bởi  
**Công ty CP Quản lý Quỹ đầu tư FPT**  
**FPT CAPITAL VNX50 ETF**  
managed by  
**FPT Fund Management JSC**  
-----  
Số/No.: 0702/2024/CV\_FPTC

**CỘNG HÒA XÃ HỘI CHỦ NGHĨA VIỆT NAM**  
**Độc lập – Tự do – Hạnh phúc**  
**SOCIALIST REPUBLIC OF VIETNAM**  
**Independence - Freedom - Happiness**

-----  
Hà Nội, ngày 07 tháng 02 năm 2024  
Ha Noi, February 07, 2024

**CÔNG BỐ THÔNG TIN ĐỊNH KỲ**  
**PERIODIC INFORMATION DISCLOSURE**

**Kính gửi/To:** - Ủy ban Chứng khoán Nhà nước/ *The State Securities Commission*  
- Sở Giao dịch chứng khoán TP. HCM/ *Ho Chi Minh City Stock Exchange*

1. Tên Công ty Quản lý Quỹ/ *Name of FMC*: Công ty Cổ phần Quản lý quỹ đầu tư FPT/ *FPT Fund Management Joint Stock Company*

- Tên quỹ ETF niêm yết/ *Name of listed fund*: **Quỹ ETF FPT CAPITAL VNX50/ *FPT CAPITAL VNX50 ETF***

- Mã chứng khoán/ *Stock code*: **FUEFCV50**

- Địa chỉ trụ sở chính/ *Address*: Tầng 7, Khối 17 tầng, Tòa nhà FPT Tower, Số 10 Phố Phạm Văn Bạch, Phường Dịch Vọng, Quận Cầu Giấy, Thành phố Hà Nội/ *7th floor, 17-storey block, FPT Tower, 10 Pham Van Bach Street, Dich Vong Ward, Cau Giay District, Hanoi city*

- Điện thoại/ *Tel*: (84) 24 – 7300 1313

- Email: [etffcapvnx50@fpt.com](mailto:etffcapvnx50@fpt.com)

Website: <https://fptcapital.com.vn/>

**2. Nội dung thông tin công bố/ *Contents of disclosure*:**

**Báo cáo hoạt động đầu tư Quỹ ETF FPT CAPITAL VNX50 tháng 01 năm 2024/ *Monthly Report on FPT CAPITAL VNX50 ETF's investment in January 2024.***

3. Thông tin này đã được công bố trên trang thông tin điện tử của Công ty/ Quỹ vào ngày 07/02/2024 tại đường dẫn: <https://fptcapital.com.vn/> / *This information was published on the company's/the Fund's website on 07/02/2024, as in the link: https://fptcapital.com.vn/*

Chúng tôi xin cam kết các thông tin công bố trên đây là đúng sự thật và hoàn toàn chịu trách nhiệm trước pháp luật về nội dung các thông tin đã công bố./ *We hereby certify that the information provided is true and correct and we bear the full responsibility to the law.*

**Tài liệu đính kèm/ *Attachment*:**

Báo cáo hoạt động đầu tư Quỹ ETF  
FPT CAPITAL VNX50 tháng  
01/2024 / *Monthly Report on FPT  
CAPITAL VNX50 ETF's investment  
in January 2024*

**Người được ủy quyền công bố thông tin kiêm**

**Cán bộ Kiểm soát nội bộ của FPT Capital/**

***Publisher cum Internal Control Staff***



**NGUYỄN THỊ THU HƯƠNG**









**BÁO CÁO CHUNG VỀ HOẠT ĐỘNG ĐẦU TƯ CỦA QUỸ ETF**  
**REPORT ON ETF FUND'S INVESTMENT ACTIVITIES**

Tại ngày 31 tháng 01 năm 2024 - As at 31 Jan 2024

**Tên công ty quản lý quỹ:**  
Management Fund Company name:  
**Tên ngân hàng giám sát:**  
Supervising bank:  
**Tên Quỹ:**  
Fund name:  
**Ngày lập báo cáo:**  
Reporting Date:

**Công ty Cổ phần Quản lý Quỹ đầu tư FPT**  
**FPT Fund Management Joint Stock Company**  
Ngân Hàng TMCP Đầu tư và Phát triển Việt Nam Chi nhánh Hà Thành  
Bank for Investment and Development of Vietnam Jsc Hathanh Branch  
**Quỹ ETF FPT CAPITAL VNX50**  
**FPT Capital VNX50 ETF**  
Ngày 01 tháng 02 năm 2024  
01/02/2024

**I. BÁO CÁO VỀ TÀI SẢN/ ASSET REPORT**

Đơn vị tính/Currency: VND

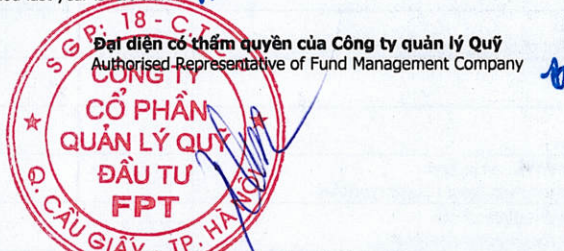
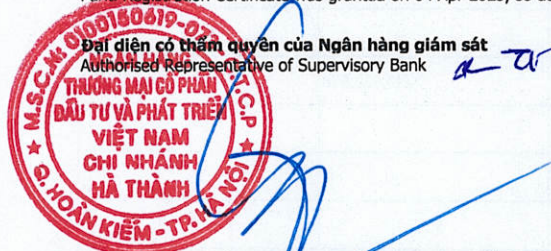
TT NO	Chỉ tiêu Indicators	Mã chỉ tiêu Code	Kỳ báo cáo This period	Kỳ trước Previous period	%/ cùng kỳ năm trước %/ same period of last year
<b>I</b>	<b>Tài sản Assets</b>	<b>2200</b>			
I.1	Tiền gửi ngân hàng và các khoản tương đương tiền Cash at bank and cash equivalent	2201	943,493,848	1,030,148,292	
	Tiền, tương đương tiền Cash, Cash Equivalents	2202			
	Tiền gửi ngân hàng Cash at bank	2203	943,493,848	1,030,148,292	
	Các khoản tương đương tiền Cash equivalent	2204			
I.2	Các khoản đầu tư (kê chi tiết) Investments	2205	63,145,647,200	62,935,960,300	
	Cổ phiếu niêm yết Listed shares	2205.1	63,049,947,200	62,935,960,300	
	Quyền mua Rights	2205.2	95,700,000		
I.3	Thu từ cho thuê bất động sản đầu tư (không áp dụng) Receivables from rental of investment property (not applicable)	2206			
I.4	Cổ tức, trái tức được nhận Dividend and coupon receivables	2207	49,520,000	63,800,000	
	Phải thu cổ tức, tiền lãi đến ngày nhận Dividend and interest receivables	2207.1			
	Dự thu cổ tức, tiền lãi chưa đến ngày nhận Accrual dividend, interest income	2207.2	49,520,000	63,800,000	
I.5	Lãi được nhận Interest receivables	2208			
I.6	Tiền bán bất động sản chờ thu (không áp dụng) Real Estate Proceeds Receivables (not applicable)	2209			
I.7	Tiền bán chứng khoán chờ thu (kê chi tiết) Receivables from investments sold but not yet settled (in details)	2210			
I.8	Các khoản phải thu khác Other receivables	2211			
I.9	Các tài sản khác Other assets	2212	27,459,019		
	Trả trước phí quản lý niêm yết hàng năm tại SGDCK HCM, Trả trước phí SSC Prepaid expense for listing fee at HSX, Prepaid expense for SSC	2212.1	27,459,019		
I.10	<b>Tổng tài sản Total Assets</b>	<b>2213</b>	<b>64,166,120,067</b>	<b>64,029,908,592</b>	
<b>II</b>	<b>Nợ Liabilities</b>	<b>2214</b>			
II.1	Tiền phải thanh toán mua bất động sản (không áp dụng) Real Estate Trading Payables (not applicable)	2215			
II.2	Tiền phải thanh toán mua chứng khoán (kê chi tiết) Payables for securities bought but not yet settled (in details)	2216			
	Phải trả mua cổ phiếu Outstanding Settlement of buying securities	2216.1			
II.3	Các khoản phải trả khác Other payables	2217	259,158,884	249,668,828	
	Phải trả nhà đầu tư Payables to investors	2217.1			
	Phải trả nhà đầu tư trên tài sản giữ hộ Payables to investors for investment bought on behalf	2217.1.1			
	Phải trả nhà đầu tư trên cổ tức đã thu Payables to investors for collected dividend	2217.1.2			
	Phải trả cho Nhà đầu tư về mua lại Chứng chỉ quỹ Redemption payable to investors	2217.1.3			



TT NO	Chỉ tiêu Indicators	Mã chỉ tiêu Code	Kỳ báo cáo This period	Kỳ trước Previous period	%/cùng kỳ năm trước %/ same period of last year
	Phải trả cho Nhà đầu tư về mua Chứng chỉ quỹ Subscription payable to investors	2217.1.4			
	Thuế và các khoản phải nộp Nhà nước Taxes Payables and obligations to the State Budget	2217.2			
	Phải trả phí dịch vụ đại lý chuyển nhượng Transfer Agency fee payable	2217.3	5,500,000	16,500,000	
	Phải trả phí môi giới Broker fee payable	2217.4			
	Phải trả phí quản lý cho công ty quản lý quỹ Payables management fee for FMC	2217.5	69,986,536	34,632,236	
	Phải trả phí quản trị quỹ Fund Administration fee payable	2217.6	16,500,000	16,500,000	
	Phải trả phí lưu ký, giám sát, phí giao dịch cho Ngân hàng giám sát Custodian, supervisory fee and transaction fee payable	2217.7	25,500,000	25,500,000	
	Phải trả phí dịch vụ lưu ký Custody service fee payables	2217.7.1	20,000,000	20,000,000	
	Phải trả phí giám sát Supervisory service fee payable	2217.7.2	5,500,000	5,500,000	
	Phải trả phí giao dịch chứng khoán của Quỹ Transaction fee Payables of the Fund	2217.7.3			
	Phải trả thù lao ban đại diện quỹ Remuneration Payable to Fund's Board of Representatives	2217.8	5,000,000	5,000,000	
	Phải trả phí kiểm toán Audit fee payable	2217.9	105,669,944	97,200,000	
	Phải trả phí họp đại hội General meeting expense payable	2217.10			
	Phải trả phí báo cáo thường niên Annual report expense payable	2217.11			
	Phải trả phí phát hành, mua lại chứng chỉ quỹ cho Đại lý phân phối và Công ty quản lý quỹ Subscription and Redemption fee payable to distributors and Fund Management Company	2217.12			
	Phải trả khác Other payables	2217.13	31,002,404	54,336,592	
	Phải trả phí thiết lập quỹ ban đầu Fund initial setup fee payables	2217.13.1			
	Phải trả phí quản lý thường niên cho UBCKNN Annual management fee paid to SSC	2217.13.2	846,986		
	Dự chi phí cung cấp dịch vụ tính giá trị tài sản ròng tham chiếu (INAV) cho HOSE Accrual expenses payable to HOSE for INAV calculation	2217.13.3	15,077,709	27,168,296	
	Dự chi phí cấp quyền sử dụng chỉ số cho HOSE Accrual expenses payable to HOSE for Index usage	2217.13.4	15,077,709	27,168,296	
	Dự chi phí công tác của Ban đại diện Fund's Board of Representatives business expense	2217.13.5			
	Phải trả khác Other payable	2217.13.6			
II.4	<b>Tổng nợ Total liabilities</b>	<b>2218</b>	<b>259,158,884</b>	<b>249,668,828</b>	
	<b>Tài sản ròng của quỹ (I.10II.4) Net asset value of Fund (I.10II.4)</b>	<b>2219</b>	<b>63,906,961,183</b>	<b>63,780,239,764</b>	
	<b>Tổng số chứng chỉ quỹ đang lưu hành Number of total outstanding fund certificates</b>	<b>2220</b>	<b>5,700,000</b>	<b>5,800,000</b>	
	<b>Giá trị tài sản ròng trên một chứng chỉ quỹ (III/V) Net asset value per unit certificate</b>	<b>2221</b>	<b>11,211.74</b>	<b>10,996.59</b>	

(\*) Quỹ được cấp phép thành lập ngày 04/04/2023 nên không có số liệu cùng kỳ năm trước.

Fund Registration Certificate was granted on 04 Apr 2023, so data for the same period last year is left blank.



Ngân hàng TMCP Đầu tư và Phát triển Việt Nam Chi nhánh Hà Thành  
Nguyễn Mạnh Cường  
Phó Giám đốc

Công ty Cổ phần Quản lý Quỹ đầu tư FPT

TỔNG GIÁM ĐỐC  
Nguyễn Thị Thu Nguyệt





Phụ lục XXVI. Mẫu báo cáo về hoạt động của Quỹ  
Appendix XXVI. Report on Fund's Operation

(Ban hành kèm theo Thông tư số 98/2020/TTBTC ngày 16 tháng 11 năm 2020 của Bộ trưởng Bộ Tài về hướng dẫn hoạt động và quản lý quỹ đầu tư chứng khoán  
(Issued in association with Circular 98/2020/TTBTC dated 16 November 2020 of the Minister of Finance on guiding the operation and management of the securities investment funds)

**BÁO CÁO CHUNG VỀ HOẠT ĐỘNG ĐẦU TƯ CỦA QUỸ ETF**  
**REPORT ON ETF FUND'S INVESTMENT ACTIVITIES**

Tháng 01 năm 2024 /Jan 2024


**Tên công ty quản lý quỹ:**  
Management Fund Company name:  
**Tên ngân hàng giám sát:**  
Supervising bank:  
**Tên Quỹ:**  
Fund name:  
**Ngày lập báo cáo:**  
Reporting Date:

**Công ty Cổ phần Quản lý Quỹ đầu tư FPT**  
**FPT Fund Management Joint Stock Company**  
Ngân Hàng TMCP Đầu tư và Phát triển Việt Nam Chi nhánh Hà Thành  
bank for Investment and Development of Vietnam Jsc Hathanh Branch  
**Quỹ ETF FPT CAPITAL VNX50**  
**FPT Capital VNX50 ETF**  
Ngày 01 tháng 02 năm 2024  
01/02/2024

**II. BÁO CÁO KẾT QUẢ HOẠT ĐỘNG/ PROFIT AND LOSS REPORT**

Đơn vị tính/Currency: VND

TT NO	Chỉ tiêu Indicators	Mã chỉ tiêu Code	Kỳ báo cáo This period	Kỳ trước Previous period	Lũy kế từ đầu năm Accumulated figure from the beginning of the year
<b>I</b>	<b>Thu nhập từ hoạt động đầu tư Investment income</b>	<b>2220</b>	<b>43,489,745</b>	<b>63,989,757</b>	<b>43,489,745</b>
1	Thu từ bất động sản cho thuê (không áp dụng) Income from rental property (not applicable)	2246			
2	Cổ tức, trái tức được nhận Dividend, Bond coupon income	2221	43,320,000	63,800,000	43,320,000
3	Lãi được nhận Interest income	2222	169,745	189,757	169,745
4	Các khoản thu nhập khác Other income	2223			
<b>II</b>	<b>Chi phí Expense</b>	<b>2224</b>	<b>109,830,332</b>	<b>113,130,502</b>	<b>109,830,332</b>
1	Chi phí quản lý trả cho công ty quản lý quỹ Management fee for FMC	2225	35,354,300	34,632,236	35,354,300
2	Chi phí lưu ký, giám sát trả cho NHGS Custodian, Supervisory fee for Supervisory Bank	2226	26,037,177	26,047,339	26,037,177
	Phí dịch vụ lưu ký tài sản Custodian service fee	2226.1	20,000,000	20,000,000	20,000,000
	Phí giao dịch chứng khoán Transaction fee	2226.2			
	Phí giao dịch hoán đổi Transaction fee for exchange traded transaction	2226.2.1			
	Phí giám sát Supervisory fee	2226.3	5,500,000	5,500,000	5,500,000
	Phí dịch vụ lưu ký tại VSD Custodian service VSD fee	2226.4	537,177	547,339	537,177
3	Chi phí quản trị quỹ và các chi phí khác mà công ty quản lý quỹ trả cho tổ chức cung cấp dịch vụ có liên quan Fund Administration Fee, and other fees paid to relevant Fund's service providers	2227	30,469,944	30,493,210	30,469,944
	Chi phí dịch vụ quản trị Quỹ Fund Administration Fee	2227.1	16,500,000	16,500,000	16,500,000
	Chi phí dịch vụ Đại lý Chuyển nhượng Transfer Agency Fee	2227.2	5,500,000	5,500,000	5,500,000
	Phí cung cấp dịch vụ tính giá trị tài sản ròng tham chiếu (iNAV) trả cho HOSE Expenses payable to HOSE for iNAV calculation	2227.3	4,234,972	4,246,605	4,234,972
	Phí cấp quyền sử dụng chỉ số trả cho HOSE Expenses payable to HOSE for Index usage	2227.4	4,234,972	4,246,605	4,234,972
	Phí dịch vụ khác của Nhà cung cấp dịch vụ cho Quỹ Other service fees	2227.5			
4	Chi phí dịch vụ quản lý bất động sản (không áp dụng) Real Estate Management Service fee (not applicable)	2248			
5	Chi phí dịch vụ định giá bất động sản (không áp dụng) Real estate valuation service fees (not applicable)	2249			
6	Chi phí kiểm toán trả cho tổ chức kiểm toán; Audit fee	2228	8,469,944	9,483,027	8,469,944
7	Chi phí dịch vụ tư vấn pháp lý, dịch vụ báo giá và các dịch vụ hợp lý khác, thù lao trả cho ban đại diện quỹ; Legal consultancy expenses, price quotation fee, other valid expenses, remuneration payable to fund representative board	2229	5,000,000	5,000,000	5,000,000





TT NO	Chi tiêu Indicators	Mã chi tiêu Code	Kỳ báo cáo This period	Kỳ trước Previous period	Lũy kế từ đầu năm Accumulated figure from the beginning of the year
	<i>Thù lao trả cho ban đại diện quỹ Remuneration for Fund's Board of Representatives</i>	2229.1	5,000,000	5,000,000	5,000,000
8	Chi phí dự thảo, in ấn, gửi bản cáo bạch, bản cáo bạch tóm tắt, báo cáo tài chính, xác nhận giao dịch, sao kê tài khoản và các tài liệu khác cho nhà đầu tư; chi phí công bố thông tin của quỹ; chi phí tổ chức họp đại hội nhà đầu tư, ban đại diện quỹ; Fee for drafting, printing, distribution of prospectus, summarised prospectus, financial statements, transaction confirmations, account statements and other documents to investors; information disclosure fee; fee for organising annual general meeting board of representatives meeting	2230			
	<i>Phí thiết kế, in ấn, gửi thư... Designing, printing, posting... Expense</i>	2230.1			
	<i>Phí báo cáo thường niên Annual report expense</i>	2230.2			
	<i>Chi phí họp Đại hội Quỹ Meeting expense</i>	2230.3			
	<i>Chi phí họp và chi phí công tác của ban đại diện Fund's Board of Representatives meeting expense &amp; travelling expense</i>	2230.4			
9	Chi phí liên quan đến thực hiện các giao dịch tài sản của quỹ. Expenses related to execution of fund's asset transactions	2231			
	<i>Chi phí môi giới Brokerage fee expense</i>	2231.1			
	<i>Chi phí thanh toán bù trừ Clearing settlement fee</i>	2231.2			
10	Các loại chi phí khác (nêu chi tiết) Other fees (in details)	2232	4,498,967	7,474,690	4,498,967
	<i>Chi phí thiết lập ban đầu Fund initial setup fee</i>	2232.1			
	<i>Phí niêm yết, phí đăng ký chứng khoán Listing fee, registration fee</i>	2232.2		500,000	
	<i>Phí ngân hàng Bank charges</i>	2232.3	11,000		11,000
	<i>Phí quản lý thường niên phải trả cho UBCKNN, HOSE Annual management fee paid to SSC, HOSE</i>	2232.4	3,387,967	3,674,690	3,387,967
	<i>Phí thực hiện quyền trả cho VSD Expenses for getting the list of investors from VSD</i>	2232.5	1,100,000	3,300,000	1,100,000
	<i>Phí đăng ký niêm yết bổ sung trả VSD Additional registration fee pay for VSD</i>	2232.6			
III	<b>Thu nhập ròng từ hoạt động đầu tư (III) Net Income from Investment Activities ( = I - II)</b>	<b>2233</b>	<b>(66,340,587)</b>	<b>(49,140,745)</b>	<b>(66,340,587)</b>
IV	<b>Lãi (lỗ) từ hoạt động đầu tư Gain / (Loss) from Investment Activities</b>	<b>2234</b>	<b>1,309,946,900</b>	<b>2,553,426,300</b>	<b>1,309,946,900</b>
1	Lãi (lỗ) thực tế phát sinh từ hoạt động đầu tư hoặc chuyển nhượng bất động sản Realised Gain / (Loss) from disposal of investment or real estate transfer	2235	122,782,398		122,782,398
	<i>Lãi (lỗ) bán các khoản đầu tư Realised Gain / (Loss) from sales of investments</i>	2235.1			
	<i>Lãi (lỗ) trong giao dịch hoán đổi chứng chỉ quỹ Realised Gain / (Loss) from exchange trade fund certificate</i>	2235.2	122,782,398		122,782,398
	<i>Lãi (lỗ) giao dịch chứng khoán hạn chế trong giao dịch hoán đổi chứng chỉ quỹ</i>	2235.3			
2	Thay đổi về giá trị của các khoản đầu tư trong kỳ Unrealised Gain / (Loss) due to market price	2236	1,187,164,502	2,553,426,300	1,187,164,502
V	<b>Thay đổi của giá trị tài sản ròng do các hoạt động đầu tư trong kỳ (III + IV) Change of Net Asset Value of the Fund due to investment activities during the period ( = III + IV)</b>	<b>2237</b>	<b>1,243,606,313</b>	<b>2,504,285,555</b>	<b>1,243,606,313</b>
VI	<b>Giá trị tài sản ròng đầu kỳ Net Asset Value at the beginning of period</b>	<b>2238</b>	<b>63,780,239,764</b>	<b>61,275,954,209</b>	<b>63,780,239,764</b>



TT NO	Chi tiêu Indicators	Mã chi tiêu Code	Kỳ báo cáo This period	Kỳ trước Previous period	Lũy kế từ đầu năm Accumulated figure from the beginning of the year
VII	<b>Thay đổi giá trị tài sản ròng của quỹ trong kỳ</b> <b>Change of Net Asset Value of the Fund during the period</b>	2239	126,721,419	2,504,285,555	126,721,419
	Trong đó: In which:				
1	Thay đổi giá trị tài sản ròng của Quỹ do các hoạt động liên quan đến đầu tư của Quỹ trong kỳ Change of Net Asset Value due to investment related activities during the period	2241	1,243,606,313	2,504,285,555	1,243,606,313
2	Thay đổi giá trị tài sản ròng của Quỹ do việc chi trả lợi tức/cổ tức của Quỹ cho các nhà đầu tư trong kỳ Change of Net Asset Value due to dividends payment to investors during the period	2242			
3	Thay đổi giá trị tài sản ròng do phát hành thêm/mua lại chứng chỉ quỹ Change of Net Asset Value due to subscription/redemption during the period	2247	(1,116,884,894)		(1,116,884,894)
VIII	<b>Giá trị tài sản ròng cuối kỳ</b> <b>Net Asset Value at the end of period</b>	2243	63,906,961,183	63,780,239,764	63,906,961,183
IX	<b>Lợi nhuận bình quân năm (chỉ áp dụng đối với báo cáo năm)</b> <b>Average income (applicable for annual report)</b>	2244			
	<b>Tỷ suất lợi nhuận bình quân năm (chỉ áp dụng đối với báo cáo năm)</b> <b>Profit margin (applicable for annual report)</b>	2245			

Đại diện có thẩm quyền của Ngân hàng giám sát  
Authorised Representative of Supervisory Bank



Ngân hàng TMCP Đầu tư và Phát triển Việt Nam Chi nhánh Hà Thành  
Nguyễn Mạnh Cường  
Phó Giám Đốc

Đại diện có thẩm quyền của Công ty quản lý Quỹ  
Authorised Representative of Fund Management Company



Công ty Cổ phần Quản lý Quỹ đầu tư FPT

TỔNG GIÁM ĐỐC

Nguyễn Thị Thu Nguyệt











**BÁO CÁO CHUNG VỀ HOẠT ĐỘNG ĐẦU TƯ CỦA QUỸ ETF**  
**REPORT ON ETF FUND'S INVESTMENT ACTIVITIES**

Tại ngày 31 tháng 01 năm 2024 - As at 31 Jan 2024

Tên công ty quản lý quỹ:  
Management Fund Company name:

Công ty Cổ phần Quản lý Quỹ đầu tư FPT  
FPT Fund Management Joint Stock Company

Tên ngân hàng giám sát:  
Supervising bank:

Ngân hàng TMCP Đầu tư và Phát triển Việt Nam - Chi nhánh Hà Thành  
Bank of Investment and Development of Vietnam Jsc - Hathanh Branch

Tên Quỹ:  
Fund name:

Quỹ ETF FPT CAPITAL VNX50  
FPT Capital VNX50 ETF

Ngày lập báo cáo:  
Reporting Date:

Ngày 01 tháng 02 năm 2024  
01/02/2024

**III. BÁO CÁO DANH MỤC ĐẦU TƯ/ INVESTMENT PORTFOLIO REPORT**

Đơn vị tính/Currency: VND

STT	Loại tài sản Asset types	Mã chi tầu Code	Số lượng Quantity	Giá thị trường hoặc giá trị hợp lý tại ngày báo cáo Market price or fair value at reporting date	Tổng giá trị Total value	Tỷ lệ %/Tổng giá trị tài sản của quỹ %/Total asset value of the Fund
I	<b>BẤT ĐỘNG SẢN ĐẦU TƯ (KHÔNG ÁP DỤNG) REAL ESTATE INVESTMENT (NOT APPLICABLE)</b>					
II	<b>CỔ PHIẾU NIÊM YẾT, ĐĂNG KÝ GIAO DỊCH, CHỨNG CHỈ QUỸ NIÊM YẾT LISTED SHARES, TRADING REGISTRATION SHARED, LISTED FUND CERTIFICATES</b>	2246				
1	ACB	2246.1	65,550	25,750	1,687,912,500	2.63%
2	CTG	2246.2	31,855	31,600	1,006,618,000	1.57%
3	DCM	2246.3	17,100	31,650	541,215,000	0.84%
4	DGC	2246.4	11,400	90,400	1,030,560,000	1.61%
5	DIG	2246.5	17,100	27,100	463,410,000	0.72%
6	DPM	2246.6	17,100	32,750	560,025,000	0.87%
7	EIB	2246.7	33,630	18,750	630,562,500	0.98%
8	FPT	2246.8	65,550	95,700	6,273,135,000	9.78%
9	GEX	2246.9	34,200	21,500	735,300,000	1.15%
10	GMD	2246.10	5,700	68,100	388,170,000	0.60%
11	HCM	2246.11	13,110	26,500	347,415,000	0.54%
12	HDB	2246.12	65,550	21,800	1,428,990,000	2.23%
13	HPG	2246.13	85,500	27,750	2,372,625,000	3.70%
14	HSG	2246.14	29,360	22,900	672,344,000	1.05%
15	IDC	2246.15	11,400	53,000	604,200,000	0.94%
16	KBC	2246.16	28,500	30,250	862,125,000	1.34%
17	KDC	2246.17	5,700	61,200	348,840,000	0.54%
18	KDH	2246.18	31,350	30,900	968,715,000	1.51%
19	LPB	2246.19	84,600	17,650	1,493,190,000	2.33%
20	MBB	2246.20	65,550	21,750	1,425,712,500	2.22%
21	MSB	2246.21	57,000	13,600	775,200,000	1.21%
22	MSN	2246.22	28,500	64,400	1,835,400,000	2.86%
23	MWG	2246.23	57,000	45,000	2,565,000,000	4.00%
24	NLG	2246.24	11,400	38,500	438,900,000	0.68%
25	PDR	2246.25	28,500	28,000	798,000,000	1.24%
26	PNJ	2246.26	28,500	91,500	2,607,750,000	4.06%
27	POW	2246.27	28,500	11,350	323,475,000	0.50%
28	PVD	2246.28	17,100	27,550	471,105,000	0.73%
29	PVS	2246.29	17,100	36,700	627,570,000	0.98%
30	SBT	2246.30	12,540	13,400	168,036,000	0.26%
31	SHB	2246.31	67,260	11,600	780,216,000	1.22%
32	SHS	2246.32	28,500	18,300	521,550,000	0.81%
33	SSI	2246.33	85,500	34,400	2,941,200,000	4.58%
34	STB	2246.34	28,500	29,900	852,150,000	1.33%
35	TCB	2246.35	57,000	34,550	1,969,350,000	3.07%
36	TPB	2246.36	238,022	17,850	4,248,692,700	6.62%
37	VCB	2246.37	33,660	88,500	2,978,910,000	4.64%
38	VCC	2246.38	17,100	25,550	436,905,000	0.68%
39	VCI	2246.39	11,400	42,900	489,060,000	0.76%
40	VGC	2246.40	4,850	52,300	253,655,000	0.40%
41	VHC	2246.41	6,840	63,700	435,708,000	0.68%
42	VHM	2246.42	28,500	41,500	1,182,750,000	1.84%
43	VIB	2246.43	34,200	20,750	709,650,000	1.11%
44	VIC	2246.44	57,000	42,500	2,422,500,000	3.78%
45	VJC	2246.45	17,100	104,600	1,788,660,000	2.79%
46	VND	2246.46	28,500	21,800	621,300,000	0.97%
47	VNM	2246.47	57,000	67,600	3,819,000,000	5.95%
48	VPB	2246.48	28,500	19,400	552,900,000	0.86%
49	VPI	2246.49	5,700	55,200	314,640,000	0.49%
50	VRE	2246.50	57,000	22,450	1,279,650,000	1.99%
	<b>Tổng Total</b>	<b>2247</b>	<b>1,898,077</b>		<b>63,049,947,200</b>	<b>98.26%</b>



STT	Loại tài sản Asset types	Mã chỉ tiêu Code	Số lượng Quantity	Giá thị trường hoặc giá trị hợp lý tại ngày báo cáo Market price or fair value at reporting date	Tổng giá trị Total value	Tỷ lệ %/Tổng giá trị tài sản của quỹ %/Total asset value of the Fund
III	<b>CỔ PHIẾU CHƯA NIÊM YẾT, ĐĂNG KÝ GIAO DỊCH, CHỨNG CHỈ QUỸ KHÔNG NIÊM YẾT UNLISTED SHARES, TRADING REGISTRATION, UNLISTED FUND CERTIFICATES</b>	2248				
	<b>Tổng Total</b>	2249				
	<b>Tổng các loại cổ phiếu Total shares</b>	2250	1,898,077		63,049,947,200	98.26%
IV	<b>Trái phiếu Bonds</b>	2251				0.00%
	<b>Tổng Total</b>	2252				0.00%
V	<b>Các loại chứng khoán khác Other securities</b>	2253				0.00%
1	Quyền mua chứng khoán Right to Buy Shares (HCM)	2253.1			95,700,000	0.15%
2	Chi tiết loại hợp đồng phái sinh(*) Index future contracts	2253.2				0.00%
	<b>Tổng Total</b>	2254			95,700,000	0.15%
	<b>Tổng các loại chứng khoán Total investment</b>	2255	1,898,077		63,145,647,200	98.41%
VI	<b>Các tài sản khác Other assets</b>	2256				0.00%
1	Cổ tức được nhận Dividend receivables	2256.1			49,520,000	0.08%
2	Trả trước phí quản lý niêm yết của Sở giao dịch chứng khoán Prepaid expense for listing management of Stock Exchange	2256.2			27,459,019	0.04%
3	Tiền bán chứng khoán phải thu Receivables from investments sold but not yet settled	2256.3				0.00%
4	Phải thu khác Other receivables	2256.4				0.00%
	<b>Tổng Total</b>	2257			76,979,019	0.12%
VII	<b>Tiền Cash</b>	2258				0.00%
1	Tiền, tương đương tiền Cash, Cash Equivalents	2259			943,493,848	1.47%
1.1	Tiền gửi ngân hàng Cash at Bank	2259.1			943,493,848	1.47%
1.2	Các khoản tương đương tiền Cash Equivalents	2259.2				0.00%
2	Tiền gửi ngân hàng có kỳ hạn trên 3 tháng Deposits with term over three (03) months	2259.3				0.00%
3	Chứng chỉ tiền gửi Certificates of deposit	2260				0.00%
4	Công cụ chuyển nhượng... Transferable instruments...	2261				0.00%
	<b>Tổng Total</b>	2262			943,493,848	1.47%
VII	<b>Tổng giá trị danh mục Total value of portfolio</b>	2263	1,898,077		64,166,120,067	100.00%



Đại diện có thẩm quyền của Ngân hàng giám sát  
Authorized Representative of Supervisory Bank



Đại diện có thẩm quyền của Công ty quản lý Quỹ  
Authorized Representative of Fund Management Company

Ngân hàng TMCP Đầu tư và Phát triển Việt Nam - Chi nhánh Hà Thành  
Nguyễn Mạnh Cường  
Phó Giám đốc

Công ty Cổ phần Quản lý Quỹ đầu tư FPT

TỔNG GIÁM ĐỐC  
Nguyễn Thị Thu Nguyệt





Phụ lục XXVL Mẫu báo cáo về hoạt động của Quỹ  
Appendix XXVL Report on Fund's Operation

(Ban hành kèm theo Thông tư số 98/2020/TT-BTC ngày 16 tháng 11 năm 2020 của Bộ trưởng Bộ Tài và hướng dẫn hoạt động và quản lý quỹ đầu tư chứng khoán  
(Issued in association with Circular 98/2020/TT-BTC dated 16 November 2020 of the Minister of Finance on guiding the operation and management of the securities investment funds)

**BÁO CÁO CHUNG VỀ HOẠT ĐỘNG ĐẦU TƯ CỦA QUỸ ETF**  
**REPORT ON ETF FUND'S INVESTMENT ACTIVITIES**  
Tại ngày 31 tháng 01 năm 2024 - As at 31 Jan 2024

Tên công ty quản lý quỹ:  
Management Fund Company name:  
Tên ngân hàng giám sát:  
Supervising bank:  
Tên Quỹ:  
Fund name:  
Ngày lập báo cáo:  
Reporting Date:

Công ty Cổ phần Quản lý Quỹ đầu tư FPT  
FPT Fund Management Joint Stock Company  
Ngân Hàng TMCP Đầu tư và Phát triển Việt Nam - Chi nhánh Hà Thành  
Bank for Investment and Development of Vietnam Jsc - Hathanh Branch  
Quỹ ETF FPT CAPITAL VNX50  
FPT Capital VNX50 ETF  
Ngày 01 tháng 02 năm 2024  
01/02/2024

IV **BÁO CÁO HOẠT ĐỘNG VAY, GIAO DỊCH MUA BÁN LAI / REPORT ON BORROWING OPERATION, REPO/REVERSE REPO TRANSACTIONS**

STT No.	Nội dung hoạt động (nếu chi tiết theo mục tiêu và đối tác) Description	Mã chỉ tiêu Code	Đối tác Counterparty	Mục tiêu/Tài sản đảm bảo Collateral	Kỳ hạn Term	Giá trị khoản vay hoặc khoản cho vay Amount	Thời điểm giao dịch As at transaction date		Thời điểm báo cáo As at reporting date	
							Ngày tháng năm Date	Tỷ lệ giá trị hợp đồng/giá trị tài sản ròng của quỹ Balance/NAV	Ngày tháng năm Date	Tỷ lệ giá trị hợp đồng/giá trị tài sản ròng của quỹ Balance/NAV
1.1	Vay tiền (nếu chi tiết từng hợp đồng) Borrowings (detail by each contract)	2287								
I	Tỷ lệ tiền vay từ các hợp đồng/giá trị tài sản ròng Borrowings/NAV	2288								
1.2	Hợp đồng Repo (nếu chi tiết từng hợp đồng) Repo (detail by each contract)	2289								
II	Tổng giá trị các hợp đồng Repo/giá trị tài sản ròng Repo/NAV	2290								
A	Tổng giá trị các khoản vay/giá trị tài sản ròng (=I+II) Total Borrowings, Repo/NAV	2291								
2.1	Cho vay chứng khoán (nếu chi tiết từng hợp đồng) Margin (detail by each contract)	2292								
I	Tổng giá trị các hợp đồng/giá trị tài sản ròng của quỹ Total Margin/NAV	2294								
2.2	Hợp đồng Reverse Repo (nếu chi tiết từng hợp đồng) Reverse Repo (Detail by each contract)	2295								
II	Tổng giá trị các hợp đồng/giá trị tài sản ròng của quỹ Reverse Repo/NAV	2296								
B	Tổng giá trị các khoản cho vay/giá trị tài sản ròng (=III) Total Loans/NAV	2297								

Đại diện có thẩm quyền của Ngân hàng giám sát  
Authorized Representative of Supervisory Bank  
**NGÂN HÀNG TMCP ĐẦU TƯ VÀ PHÁT TRIỂN VIỆT NAM CHI NHÁNH HÀ THÀNH**  
Q. HOÀN KIẾM - TP. HÀ NỘI

Đại diện có thẩm quyền của Công ty quản lý Quỹ  
Authorized Representative of Fund Management Company  
**CÔNG TY CỔ PHẦN QUẢN LÝ QUỸ ĐẦU TƯ FPT**  
Q. CẦU GIẤY - TP. HÀ NỘI

Ngân hàng TMCP Đầu tư và Phát triển Việt Nam - CN Hà Thành  
Nguyễn Mạnh Cường  
Phó Giám đốc

TỔNG GIÁM ĐỐC  
Nguyễn Thị Thu Nguyệt









Phụ lục XXVI. Mẫu báo cáo về hoạt động của Quỹ  
Appendix XXVI. Report on Fund's Operation

(Ban hành kèm theo Thông tư số 98/2020/TT-BTC ngày 16 tháng 11 năm 2020 của Bộ trưởng Bộ Tài về hướng dẫn hoạt động và quản lý quỹ đầu tư chứng khoán  
(Issued in association with Circular 98/2020/TT-BTC dated 16 November 2020 of the Minister of Finance on guiding the operation and management of the securities investment funds)

**BÁO CÁO CHUNG VỀ HOẠT ĐỘNG ĐẦU TƯ CỦA QUỸ ETF**  
**REPORT ON ETF FUND'S INVESTMENT ACTIVITIES**

Tại ngày 31 tháng 01 năm 2024 - As at 31 Jan 2024

**Tên công ty quản lý quỹ:**  
Management Fund Company name:  
**Tên ngân hàng giám sát:**  
Supervising bank:  
**Tên Quỹ:**  
Fund name:  
**Ngày lập báo cáo:**  
Reporting Date:

**Công ty Cổ phần Quản lý Quỹ đầu tư FPT**  
FPT Fund Management Joint Stock Company  
**Ngân Hàng TMCP Đầu tư và Phát triển Việt Nam - Chi nhánh Hà Thành**  
Bank for Investment and Development of Vietnam Jsc - Hathanh Branch  
**Quỹ ETF FPT CAPITAL VNX50**  
FPT Capital VNX50 ETF  
Ngày 01 tháng 02 năm 2024  
01/02/2024

**V. MỘT SỐ CHỈ TIÊU KHÁC/ OTHER INDICATORS**

Đơn vị tính/Currency: VND

TT NO	Chi tiêu Indicators	Mã chi tiêu Code	Kỳ báo cáo This period	Kỳ trước Previous period
<b>I</b>	<b>Các chỉ tiêu về hiệu quả hoạt động</b> <b>Investment performance indicators</b>	<b>2251</b>		
1	Tỷ lệ giá dịch vụ quản lý quỹ trả cho công ty quản lý quỹ/Giá trị tài sản ròng trung bình trong kỳ (%) Management fee paid to the fund management company/Average NAV (%)	2252	0.66%	0.66%
2	Tỷ lệ giá dịch vụ lưu ký, giám sát trả cho Ngân hàng Giám sát/Giá trị tài sản ròng trung bình trong kỳ (%) Custody and supervising fees paid to the Supervisory Bank/Average NAV (%)	2253	0.49%	0.50%
3	Tỷ lệ chi phí dịch vụ quản trị quỹ, và các chi phí khác mà công ty quản lý quỹ trả cho tổ chức cung cấp dịch vụ có liên quan/Giá trị tài sản ròng của quỹ trung bình trong kỳ (%) Fund admin fee, and other fees paid to relating services providers by the fund management company/Average NAV (%)	2254	0.57%	0.58%
4	Chi phí kiểm toán trả cho tổ chức kiểm toán (nếu phát sinh)/Giá trị tài sản ròng trung bình trong kỳ (%) Auditing fee paid to auditing organizations (if any)/Average NAV (%)	2255	0.16%	0.18%
5	Chi phí trả cho tổ chức quản lý bất động sản/ Giá trị tài sản ròng trung bình trong kỳ (%) (không áp dụng) Fee paid to Real Estate management organisation/ Average NAV (%) (not applicable)	2256	0.00%	0.00%
6	Chi phí trả cho doanh nghiệp thẩm định giá bất động sản/Giá trị tài sản ròng trung bình trong kỳ (%) (không áp dụng) Fee paid to Real Estate valuation service provider/ Average NAV (%) (not applicable)	2257	0.00%	0.00%
7	Chi phí dịch vụ tư vấn pháp lý, dịch vụ báo giá và các dịch vụ hợp lý khác, thù lao trả cho ban đại diện quỹ/Giá trị tài sản ròng trung bình trong kỳ (%) Legal consultancy, price quotation and other appropriate service fees; remunerations paid to the Board of Representatives/Average NAV (%)	2268	0.09%	0.10%
8	Tỷ lệ chi phí hoạt động/Giá trị tài sản ròng trung bình trong kỳ (%) Operating expense over average NAV ratio (%)	2269	2.05%	2.16%
9	Tốc độ vòng quay danh mục trong kỳ (%) = (Tổng giá trị mua vào + tổng giá trị bán ra) x 100%/ (2 x Giá trị tài sản ròng trung bình trong kỳ) Portfolio turnover rate (%) = (Total value of purchase transactions + total value of sales transactions) x 100%/ (2 x Average NAV) (**)	2270	0.00%	0.00%
10	Tỷ lệ thu nhập (tính cả thu nhập từ lãi, cổ tức, trái tức, chênh lệch giá)/ Giá trị tài sản ròng (không áp dụng) Income (including interest income, dividend, coupon income and unrealised gain)/ Average NAV (%) (not applicable)	2261		



TT NO	Chi tiêu Indicators	Mã chi tiêu Code	Kỳ báo cáo This period	Kỳ trước Previous period
<b>II</b>	<b>Các chi tiêu khác Other indicators</b>	<b>2262</b>		
1	Quy mô quỹ đầu kỳ Fund scale at the beginning of the period	2263	58,000,000,000.00	58,000,000,000.00
	Tổng giá trị chứng chỉ quỹ đang lưu hành đầu kỳ Total value of outstanding Fund Certificate at the beginning of period	2264	58,000,000,000.00	58,000,000,000.00
	Tổng số lượng chứng chỉ quỹ đang lưu hành đầu kỳ Total number of outstanding Fund Certificate at the beginning of period	2265	5,800,000.00	5,800,000.00
2	Thay đổi quy mô quỹ trong kỳ Change of Fund scale during the period	2266	-1,000,000,000.00	0.00
	Số lượng chứng chỉ quỹ phát hành thêm trong kỳ Number of Fund Certificates subscribed during the period	2267	0.00	0.00
	Giá trị vốn huy động thêm trong kỳ (theo mệnh giá) Net subscription amount during the period (based on par value)	2268	0.00	0.00
	Số lượng chứng chỉ quỹ mua lại trong kỳ (theo mệnh giá) Number of Fund Certificates redeemed during the period	2269	100,000.00	0.00
	Giá trị vốn phải thanh toán trong kỳ khi đáp ứng lệnh của nhà đầu tư (theo mệnh giá) Net redemption amount during the period (based on par value)	2270	1,000,000,000.00	0.00
3	Quy mô quỹ cuối kỳ Fund scale at the end of the period	2271	57,000,000,000	58,000,000,000
	Tổng giá trị thị trường của quỹ đang lưu hành cuối kỳ (theo mệnh giá) Total value of outstanding Fund Certificate at the end of the period (based on par value)	2272	57,000,000,000	58,000,000,000
	Tổng số lượng chứng chỉ quỹ đang lưu hành cuối kỳ Total number of outstanding Fund Certificate at the end of the period	2273	5,700,000	5,800,000
4	Tỷ lệ nắm giữ chứng chỉ quỹ của công ty quản lý quỹ và người có liên quan cuối kỳ Fund Management Company and related parties' ownership ratio at the end of the period	2274	86.63%	85.19%
5	Tỷ lệ nắm giữ chứng chỉ quỹ của 10 nhà đầu tư lớn nhất cuối kỳ Top 10 investors' ownership ratio at the end of the period	2275	98.91%	98.90%
6	Tỷ lệ nắm giữ chứng chỉ quỹ của nhà đầu tư nước ngoài cuối kỳ Foreign investors' ownership ratio at the end of the period	2276	1.63%	1.59%
7	Giá trị tài sản ròng trên một chứng chỉ quỹ cuối kỳ Net asset value per Fund Certificate at the end of period	2277	11,211.74	10,996.59
8	Giá trị thị trường trên một chứng chỉ quỹ cuối kỳ Market value per Fund Certificate at the end of period	2278	12,560	12,830
9	Số nhà đầu tư tham gia vào quỹ, kể cả giao dịch ký danh Number of investors of the Fund at the end of the period	2279	346	340

Ghi chú / Notes:

Các chi tiêu từ 1 đến 7 của "Chỉ tiêu về hiệu quả hoạt động" đã được điều chỉnh để phản ánh số liệu trên cơ sở hoạt động tròn năm bằng cách nhân các chi tiêu này với 12 (đối với báo cáo tháng), 4 (đối với báo cáo quý), 2 (đối với báo cáo bán niên), 1 (đối với báo cáo năm).  
All Indicator starting from number 1 to 7 of "Investment performance indicators" are annualized to reflect a rate that is based on a full year operation by multiplying these indicators with 12 (monthly report) or 4 (quarterly report) or 2 (semi-annual report) or 1 (annual report).

Đại diện có thẩm quyền của Ngân hàng giám sát  
Authorised Representative of Supervisory Bank



Ngân hàng TMCP Đầu tư và Phát triển Việt Nam - Chi nhánh Hà Thành  
Nguyễn Mạnh Cường  
Phó Giám đốc

Đại diện có thẩm quyền của Công ty quản lý Quỹ  
Authorised Representative of Fund Management Company



Công ty Cổ phần Quản lý Quỹ đầu tư FPT

TỔNG GIÁM ĐỐC  
Nguyễn Thị Thu Nguyệt





(Ban hành kèm theo Thông tư số 98/2020/TT-BTC ngày 16 tháng 11 năm 2020 của Bộ trưởng Bộ Tài và hướng dẫn hoạt động và quản lý quỹ đầu tư chứng khoán  
(Issued in association with Circular 98/2020/TT-BTC dated 16 November 2020 of the Minister of Finance on guiding the operation and management of the securities investment funds)

**BÁO CÁO VỀ TÌNH HÌNH TỰ DOANH ĐẦU TƯ GIÁN TIẾP RA NƯỚC NGOÀI CỦA QUỸ**  
**PERIODICAL REPORT ON FUND'S FOREIGN PORTFOLIO INVESTMENT**

Tại ngày 31 tháng 01 năm 2024 - As at 31 Jan 2024

**Tên công ty quản lý quỹ:** Công ty Cổ phần Quản lý Quỹ đầu tư FPT  
Management Fund Company name: **FPT Fund Management Joint Stock Company**  
**Tên ngân hàng giám sát:** Ngân Hàng TMCP Đầu tư và Phát triển Việt Nam - Chi nhánh Hà Thành  
Supervising bank: **Bank for Investment and Development of Vietnam Jsc - Hathanh Branch**  
**Tên Quỹ:** Quỹ ETF FPT CAPITAL VNX50  
Fund name: **FPT Capital VNX50 ETF**  
**Ngày lập báo cáo:** Ngày 01 tháng 02 năm 2024  
Reporting Date: **01/02/2024**

**B. BÁO CÁO VỀ TÌNH HÌNH TỰ DOANH ĐẦU TƯ GIÁN TIẾP RA NƯỚC NGOÀI CỦA QUỸ ĐẦU TƯ/CÔNG TY ĐẦU TƯ CHỨNG KHOÁN (nếu có)**

**I. Báo cáo về tình hình thực hiện hạn mức tự doanh đầu tư gián tiếp ra nước ngoài**

STT No.	Chi tiêu	Giá trị	
		Ngoại tệ	Tỷ giá VND (quy đổi)
I	Hạn mức tự doanh được Ngân hàng nhà nước xác nhận		
1	Đô la Mỹ		
2	...		
II	Giá trị đã đầu tư tại thời điểm cuối tháng		
1	Đô la Mỹ		
2	...		
III	Giá trị đã đầu tư trong tháng		
1	Đô la Mỹ		
2	...		
IV	Giá trị còn được đầu tư (IV=I-II)		
1	Đô la Mỹ		
2	...		

(Tỷ giá được quy đổi theo tỷ giá giao dịch thực tế tại thời điểm phát sinh giao dịch)

**II. BÁO CÁO VỀ TÀI SẢN ĐẦU TƯ GIÁN TIẾP RA NƯỚC NGOÀI CỦA QUỸ/ ASSET OF FUND'S FOREIGN PORTFOLIO INVESTMENT REPORT**

TT NO	Tài sản Assets	Kỳ báo cáo This period		Kỳ trước Previous period		% cùng kỳ năm trước %/same period of last year
		Ngoại tệ	Tỷ giá VND	Ngoại tệ	Tỷ giá VND	
I.1	Tiền gửi ngân hàng và các khoản tương đương tiền Cash at bank and cash equivalent					
	Tiền Cash in bank					
	Tiền gửi ngân hàng Cash at bank					
	Các khoản tương đương tiền Cash equivalent					
I.2	Các khoản đầu tư (kê chi tiết) Investments					
I.3	Cổ tức, trái tức được nhận Dividend and coupon receivables					
I.4	Lãi được nhận Interest receivables					
I.5	Tiền bán chứng khoán chờ thu (kê chi tiết) Receivables from investments sold but not yet settled (in details)					
I.6	Các khoản phải thu khác Other receivables					
I.7	Các tài sản khác Other assets					
I.8	Tổng tài sản Total Assets					





TT NO	Nợ Liabilities	Kỳ báo cáo This period		Kỳ trước Previous period		% / cùng kỳ năm trước %/ same period of last year
		Ngoại tệ	Tỷ giá VND	Ngoại tệ	Tỷ giá VND	
II.1	Tiền phải thanh toán mua chứng khoán (kê chi tiết) Payables for securities bought but not yet settled (in details)					
II.2	Các khoản phải trả khác Other payables					
II.3	Tổng nợ Total liabilities					

(Tỷ giá được quy đổi theo tỷ giá giao dịch thực tế tại thời điểm phát sinh giao dịch)

### III. BÁO CÁO KẾT QUẢ HOẠT ĐỘNG ĐẦU TƯ GIÁN TIẾP RA NƯỚC NGOÀI/ PROFIT AND LOSS REPORT FROM FOREIGN PORTFOLIO INVESTMENT

TT NO	Chỉ tiêu Indicators	Kỳ báo cáo This period		Kỳ trước Previous period		Lũy kế từ đầu năm Accumulated figure from the beginning of the year
		Ngoại tệ	Tỷ giá VND	Ngoại tệ	Tỷ giá VND	
<b>I</b>	Thu nhập từ hoạt động đầu tư gián tiếp ra nước ngoài Investment income from foreign portfolio investment					
1	Cổ tức, trái tức được nhận Dividend, Bond coupon income					
2	Lãi được nhận Interest income					
3	Các khoản thu nhập khác (kê chi tiết) Other income					
<b>II</b>	Chi phí đầu tư gián tiếp ra nước ngoài Expense from foreign portfolio investment					
1	Phí lưu ký tại nước ngoài Custodian, Supervisory fee for foreign Supervisory Bank					
2	Các loại phí khác (nêu chi tiết) Other fees (in details)					
<b>III</b>	Thu nhập ròng từ hoạt động đầu tư gián tiếp ra nước ngoài (I-II) Net Income from foreign portfolio investment (= I - II)					
<b>IV</b>	Lãi (lỗ) từ hoạt động đầu tư gián tiếp ra nước ngoài Gain / (Loss) from foreign portfolio investment					
1	Lãi (lỗ) thực tế phát sinh từ hoạt động đầu tư Realised Gain / (Loss) from disposal of investment					
2	Thay đổi về giá trị của các khoản đầu tư trong kỳ Unrealised Gain / (Loss) due to market price					

(Tỷ giá được quy đổi theo tỷ giá giao dịch thực tế tại thời điểm phát sinh giao dịch)

### IV. BÁO CÁO DANH MỤC ĐẦU TƯ GIÁN TIẾP RA NƯỚC NGOÀI CỦA QUỸ/ FOREIGN INVESTMENT PORTFOLIO REPORT

Đơn vị tính/Currency: VND

STT	Loại tài sản Asset types	Giá thị trường hoặc giá trị hợp lý tại ngày báo cáo Market price or fair value at reporting date		Tổng giá trị Total value		Tỷ lệ %/ Tổng giá trị tài sản của quỹ %/ Total asset value of the Fund
		Ngoại tệ	Tỷ giá VND	Ngoại tệ	Tỷ giá VND	
<b>I</b>	Chứng chỉ tiền gửi Certificates of deposit					
1	Tổng Total					
<b>II</b>	Trái phiếu chính phủ Government bonds					
1	Tổng Total					
<b>III</b>	Cổ phiếu niêm yết Listed equity					
1	Tổng Total					
<b>IV</b>	Trái phiếu niêm yết Listed Bonds					
1						



STT	Loại tài sản Asset types	Giá thị trường hoặc giá trị hợp lý tại ngày báo cáo Market price or fair value at reporting date		Tổng giá trị Total value		Tỷ lệ %/Tổng giá trị tài sản của quỹ %/Total asset value
	Tổng Total					
V	Chứng chỉ quỹ niêm yết Listed fund certificates					
1						
	Tổng Total					
VI	Các tài sản khác Other assets					
1						
	Tổng Total					
VII	Tổng giá trị danh mục Total value of portfolio					

(Tỷ giá được quy đổi theo tỷ giá giao dịch thực tế tại thời điểm phát sinh giao dịch)

Đại diện có thẩm quyền của Ngân hàng giám sát  
Authorized Representative of Supervisory Bank



Ngân hàng TMCP Đầu tư và Phát triển Việt Nam - Chi nhánh Hà Thành  
Nguyễn Mạnh Cường  
Phó Giám đốc

Đại diện có thẩm quyền của Công ty quản lý Quỹ  
Authorized Representative of Fund Management Company



Công ty Cổ phần Quản lý Quỹ đầu tư FPT

TỔNG GIÁM ĐỐC  
Nguyễn Thị Thu Nguyệt











Mẫu số B01 ETF. Báo cáo thu nhập  
Template B01 ETF. Statement of Comprehensive Income

(Ban hành kèm theo Thông tư số 181/2015/TTBTC ngày 13 tháng 11 năm 2015 của Bộ Tài chính hướng dẫn thành lập và quản lý quỹ hoán đổi danh mục)  
(Issued in association with Circular 181/2015/TTBTC guiding establishment and management of Exchange Traded Fund)

**BÁO CÁO THU NHẬP**  
**STATEMENT OF COMPREHENSIVE INCOME**

Tháng 01 năm 2024 /Jan 2024

- Tên công ty quản lý quỹ:**  
Management Fund Company name:
- Tên ngân hàng giám sát:**  
Supervising bank:
- Tên Quỹ:**  
Fund name:
- Ngày lập báo cáo:**  
Reporting Date:

**Công ty Cổ phần Quản lý Quỹ đầu tư FPT**  
**FPT Fund Management Joint Stock Company**  
Ngân Hàng TMCP Đầu tư và Phát triển Việt Nam Chi nhánh Hà Thành  
Bank for Investment and Development of Vietnam Jsc Hathanh Branch  
**Quỹ ETF FPT CAPITAL VNX50**  
**FPT Capital VNX50 ETF**  
Ngày 01 tháng 02 năm 2024  
01/02/2024

Đơn vị tính/Currency: VND

TT / NO	CHỈ TIÊU / INDICATORS	MÃ SỐ / CODE	NĂM BÁO CÁO / THIS YEAR		NĂM TRƯỚC / LAST YEAR	
			KỲ BÁO CÁO / THIS PERIOD	LŨY KẾ TỪ ĐẦU NĂM ĐẾN CUỐI KỲ BÁO CÁO / ACCUMULATED FROM THE BEGINNING OF THIS YEAR	CÙNG KỲ NĂM TRƯỚC / SAME PERIOD LAST YEAR	LŨY KẾ TỪ ĐẦU NĂM TRƯỚC ĐẾN CUỐI KỲ NÀY NĂM TRƯỚC / ACCUMULATED FROM THE BEGINNING OF LAST YEAR
<b>I.</b>	<b>THU NHẬP, DOANH THU HOẠT ĐỘNG ĐẦU TƯ</b> <b>INVESTMENT INCOME</b>	<b>01</b>	<b>1,353,436,645</b>	<b>1,353,436,645</b>		
1.1	Cổ tức được chia Dividend income	02	43,320,000	43,320,000		
1.2	Tiền lãi được nhận Interest income	03	169,745	169,745		
1.3	Thu nhập từ Trái tức Income from Bond Coupon					
1.4	Lãi (lỗ) bán các khoản đầu tư Realized gain (losses) from disposal investments	04	122,782,398	122,782,398		
	Lãi (lỗ) bán các khoản đầu tư Realized gain (losses) from disposal investments					
	Lãi (lỗ) trong giao dịch hoán đổi chứng chỉ quỹ Realized gain (losses) from exchange trade fund certificate		122,782,398	122,782,398		
	Lãi (lỗ) giao dịch chứng khoán hạn chế trong giao dịch hoán đổi chứng chỉ quỹ					
1.5	Chênh lệch tăng, giảm đánh giá lại các khoản đầu tư chưa thực hiện Unrealized gain (losses) from investment revaluation	05	1,187,164,502	1,187,164,502		
1.6	Doanh thu khác Other income	06				
1.7	Chênh lệch lãi, lỗ tỷ giá hối đoái đã và chưa thực hiện Realized and unrealized gain (losses) from foreign exchange	07				
1.8	Doanh thu khác về đầu tư Other investment income	08				
<b>II.</b>	<b>CHI PHÍ ĐẦU TƯ</b> <b>INVESTMENT EXPENSE</b>	<b>10</b>				
2.1	Chi phí giao dịch mua, bán các khoản đầu tư Expense for purchasing and selling investments	11				
	Phí môi giới Brokerage fee	11.1				
	Chi phí thanh toán bù trừ Clearing Settlement Fee	11.2				
2.2	Chi phí đầu tư khác Other investments expense	15				
<b>III.</b>	<b>CHI PHÍ HOẠT ĐỘNG CỦA QUỸ</b> <b>OPERATING EXPENSE</b>	<b>20</b>	<b>109,830,332</b>	<b>109,830,332</b>		
3.1	Phí quản lý Quỹ Management fee	20.1	35,354,300	35,354,300		
3.2	Phí dịch vụ lưu ký tài sản Quỹ Custodian fee	20.2	20,537,177	20,537,177		
	Phí dịch vụ lưu ký bảo quản tài sản Custodian service Safekeeping fee	20.2.1	20,000,000	20,000,000		
	Phí dịch vụ lưu ký giao dịch thanh toán bù trừ chứng khoán Custodian service Transaction fee	20.2.2				
	Phí dịch vụ lưu ký giao dịch hoán đổi Custodian service Transaction fee for exchange traded transaction	20.2.3				
	Phí dịch vụ lưu ký tại VSD Custodian service VSD fee	20.2.4	537,177	537,177		
3.3	Phí dịch vụ giám sát Supervising fee	20.3	5,500,000	5,500,000		
3.4	Phí dịch vụ quản trị Quỹ Fund administrative fee	20.4	16,500,000	16,500,000		



TT / NO	CHỈ TIÊU/ INDICATORS	MÃ SỐ / CODE	NĂM BÁO CÁO/ THIS YEAR		NĂM TRƯỚC/ LAST YEAR	
			KỲ BÁO CÁO/ THIS PERIOD	LŨY KẾ TỪ ĐẦU NĂM ĐẾN CUỐI KỲ BÁO CÁO/ ACCUMULATED FROM THE BEGINNING OF THIS YEAR	CÙNG KỲ NĂM TRƯỚC/ SAME PERIOD LAST YEAR	LŨY KẾ TỪ ĐẦU NĂM ĐẾN CUỐI KỲ NÀY NĂM TRƯỚC/ ACCUMULATED FROM THE BEGINNING OF LAST YEAR
3.5	Phí dịch vụ đại lý chuyển nhượng Transfer agent fee	20.5	5,500,000	5,500,000		
3.6	Phí dịch vụ khác của Nhà cung cấp dịch vụ cho Quỹ Other service fees	20.6	8,469,944	8,469,944		
3.7	Chi phí họp, Đại hội Quỹ Meeting and General Meeting expense	20.7				
3.8	Chi phí kiểm toán Audit expense	20.8	8,469,944	8,469,944		
3.9	Chi phí thanh lý tài sản Quỹ Asset disposal expense	20.9				
3.10	Chi phí hoạt động khác Other operating expense	20.10	9,498,967	9,498,967		
	Phí thiết lập quỹ Establishment fee	20.10.1				
	Phí niêm yết, phí đăng ký chứng khoán Listing fee	20.10.2				
	Phí ngân hàng Bank charges	20.10.3	11,000	11,000		
	Phí thiết kế, in ấn, gửi thư... Designing, printing, posting... expense	20.10.4				
	Thù lao ban đại diện Quỹ Remuneration of Fund's Board of Representatives	20.10.5	5,000,000	5,000,000		
	Chi phí họp và chi phí công tác của ban đại diện Fund's Board of Representatives meeting expense & travelling expense	20.10.6				
	Phí quản lý thường niên phải trả cho UBCKNN, HOSE Annual management fee paid to SSC, listing fee to HOSE	20.10.7	3,387,967	3,387,967		
	Phí thực hiện quyền trả cho VSD Expenses for getting the list of investors from VSD	20.10.10	1,100,000	1,100,000		
	Chi phí khác Other expenses	20.10.11				
IV	KẾT QUẢ HOẠT ĐỘNG ĐẦU TƯ GAIN (LOSSES) FROM INVESTMENT (23 = 011020)	23	1,243,606,313	1,243,606,313		
V	KẾT QUẢ THU NHẬP VÀ CHI PHÍ KHÁC OTHER INCOME AND EXPENSE	24				
5.1	Thu nhập khác Other income	24.1				
5.2	Chi phí khác Other expense	24.2				
VI	TỔNG LỢI NHUẬN KẾ TOÁN TRƯỚC THUẾ PROFIT BEFORE TAX (30=23+24)	30	1,243,606,313	1,243,606,313		
6.1	Lợi nhuận/(lỗ) đã thực hiện Realized profit (losses)	31	56,441,811	56,441,811		
6.2	Lợi nhuận/(lỗ) chưa thực hiện Unrealized profit (losses)	32	1,187,164,502	1,187,164,502		
VII	CHI PHÍ THUẾ TNDN CORPORATE INCOME TAX	40				
VIII	LỢI NHUẬN KẾ TOÁN SAU THUẾ TNDN PROFIT AFTER TAX (41=3040)	41	1,243,606,313	1,243,606,313		

(\*) Quỹ được cấp phép thành lập ngày 04/04/2023 nên không có số liệu tại năm 2022. Số Lũy kế được trình bày cho giai đoạn từ 04/04/2023 đến cuối kỳ báo cáo.  
Fund Registration Certificate was granted on 04 Apr 2023, so data for 2022 is left blank. The data from the beginning of the year is accumulated from 04/04/2023 to the end of this period

Người lập biểu  
(Ký, họ tên)

**Vũ Hoài Anh**

Kế toán trưởng  
(Ký, họ tên)

**Vũ Hoài Anh**



TỔNG GIÁM ĐỐC  
Nguyễn Thị Thu Nguyệt





Mẫu số B02 ETF. Báo cáo tình hình tài chính  
Template B02 ETF. Statement of Financial Position

(Ban hành kèm theo Thông tư số 181/2015/TTBTC ngày 13 tháng 11 năm 2015 của Bộ Tài chính hướng dẫn thành lập và quản lý quỹ hoán đổi danh mục)  
(Issued in association with Circular 181/2015/TTBTC guiding establishment and management of Exchange Traded Fund)

**BÁO CÁO TÌNH HÌNH TÀI CHÍNH**  
**STATEMENT OF FINANCIAL POSITION**

Tại ngày 31 tháng 01 năm 2024 - As at 31 Jan 2024

1. Tên công ty quản lý quỹ: Management Fund Company name:	Công ty Cổ phần Quản lý Quỹ đầu tư FPT FPT Fund Management Joint Stock Company
2. Tên ngân hàng giám sát: Supervising bank:	Ngân Hàng TMCP Đầu tư và Phát triển Việt Nam Chi nhánh Hà Thành Bank for Investment and Development of Vietnam Jsc Hathanh Branch
3. Tên Quỹ: Fund name:	Quỹ ETF FPT CAPITAL VNX50 FPT Capital VNX50 ETF
4. Ngày lập báo cáo: Reporting Date:	Ngày 01 tháng 02 năm 2024 01/02/2024

Đơn vị tính/Currency: VND

STT/ NO	CHỈ TIÊU/ INDICATORS	Mã số	Thuyết minh	KỲ BÁO CÁO/ THIS PERIOD	KỲ TRƯỚC/ LAST PERIOD
<b>I.</b>	<b>TÀI SẢN ASSETS</b>				
1.	Tiền gửi ngân hàng và các khoản tương đương tiền Cash at bank and cash equivalent	110		943,493,848	1,030,148,292
	<i>Trong đó: In which:</i>				
1.1	Tiền gửi ngân hàng cho hoạt động của Quỹ Cash at bank for Fund's operation	111		943,493,848	1,030,148,292
2.	Các khoản đầu tư thuần Investments	120		63,145,647,200	62,935,960,300
2.1	Các khoản đầu tư Investments	121		63,145,647,200	62,935,960,300
	Cổ phiếu Shares	121.1		63,049,947,200	62,935,960,300
	Trái phiếu Bonds	121.2			
	Quyền mua Rights	121.3		95,700,000	
	Tiền gửi có kỳ hạn hơn 3 tháng Deposit greater than 3 months	121.4			
	Chứng chỉ tiền gửi ghi danh Registered Deposit Certificate	121.5			
	Đầu tư khác Other Investments	121.6			
2.2	Dự phòng giảm giá tài sản nhận thế chấp Impairment of devaluation of assets as pledge	122			
3.	Các khoản phải thu Receivables	130		76,979,019	63,800,000
3.1	Phải thu về bán các khoản đầu tư Receivables from investments sold but not yet settled	131			
	<i>Trong đó: Phải thu khó đòi về bán các khoản đầu tư In which: Overdue receivables from selling investments</i>	132			
3.2	Phải thu và dự thu cổ tức, tiền lãi các khoản đầu tư Dividend and interest receivables	133		49,520,000	63,800,000
3.2.1	Phải thu cổ tức, tiền lãi đến ngày nhận Dividend and interest receivables	134			
	<i>Trong đó: Phải thu khó đòi về cổ tức, tiền lãi đến ngày nhận nhưng chưa nhận được In which: Overdue receivables from dividend, interest income</i>	135			
3.2.2	Dự thu cổ tức, tiền lãi chưa đến ngày nhận Accrual dividend, interest income	136		49,520,000	63,800,000
	Dự thu cổ tức Dividend receivables	136.1		49,520,000	63,800,000
	Dự thu trái tức Receivables from bond coupon				
3.3	Các khoản phải thu khác Other receivables	137		27,459,019	
	Dự thu lãi tiền gửi tiền gửi có kỳ hạn không quá 3 tháng Interest receivables from termdeposit less than 3 months	137.1			





STT/ NO	CHỈ TIÊU/ INDICATORS	Mã số	Thuyết minh	KỲ BÁO CÁO/ THIS PERIOD	KỲ TRƯỚC/ LAST PERIOD
	<i>Trả trước phí tổ chức đại hội thường niên</i> <i>Prepaid expense for AGM organization</i>	137.2			
	<i>Các khoản đặt cọc và ứng trước</i> <i>Deposit suspense</i>	137.3		27,459,019	
	<i>Phải thu khác</i> <i>Other receivables</i>	137.4			
3.4	<b>Dự phòng nợ phải thu khó đòi (*)</b> <b>Provision for doubtful debt</b>	138			
	<b>TỔNG TÀI SẢN</b> <b>TOTAL ASSETS</b>	200		<b>64,166,120,067</b>	<b>64,029,908,592</b>
II.	<b>NỢ PHẢI TRẢ</b> <b>TOTAL LIABILITIES</b>	II			
1.	<b>Vay ngắn hạn</b> <b>Shortterm loans</b>	311			
2.	<b>Phải trả về mua các khoản đầu tư</b> <b>Payables for securities bought but not yet settled</b>	312			
3.	<b>Phải trả phí phát hành, mua lại chứng chỉ quỹ cho Đại lý phân phối và công ty quản lý quỹ</b> <b>Subscription and Redemption fee payable to distributors and fund management company</b>	313			
4.	<b>Thuế và các khoản phải nộp Nhà nước</b> <b>Tax payables and obligations to the State Budget</b>	314			
5.	<b>Phải trả thu nhập cho Nhà đầu tư</b> <b>Profit distribution payables</b>	315			
	<i>Phải trả nhà đầu tư trên tài sản giữ hộ</i> <i>Payables to investors for investment bought on behalf</i>	315.1			
	<i>Phải trả nhà đầu tư trên cổ tức đã thu</i> <i>Payables to investors for collected dividend</i>	315.2			
6.	<b>Chi phí phải trả</b> <b>Expense Accuals</b>	316		<b>110,669,944</b>	<b>102,200,000</b>
	<i>Phải trả phí môi giới</i> <i>Brokerage fee payable</i>	316.1			
	<i>Trích trước phí kiểm toán</i> <i>Expense accruals Audit fee</i>	316.2		105,669,944	97,200,000
	<i>Trích trước phí họp đại hội</i> <i>Expense accruals General meeting</i>	316.3			
	<i>Trích trước thù lao ban đại diện quỹ</i> <i>Expense accruals Remuneration Payable to Fund's Board of Representatives</i>	316.4		5,000,000	5,000,000
	<i>Trích trước chi phí họp và chi phí công tác của ban đại diện</i> <i>Accrual for Board of Representatives meeting expense &amp; travelling expense</i>	316.5			
	<i>Trích trước phí báo cáo thường niên</i> <i>Expense accruals for Annual report</i>	316.6			
7	<b>Phải trả cho Nhà đầu tư về bán Chứng chỉ quỹ</b> <b>Subscription Suspense Payable</b>	317			
8	<b>Phải trả cho Nhà đầu tư về mua lại Chứng chỉ quỹ</b> <b>Redemption payable</b>	318			
9	<b>Phải trả dịch vụ quản lý Quỹ ETF</b> <b>Fund management related service expense payable</b>	319		<b>117,486,536</b>	<b>93,132,236</b>
9.1	<i>Trích trước phải trả phí quản lý</i> <i>Expense accruals for Management fee</i>	319.1		69,986,536	34,632,236
9.2	<b>Phải trả phí lưu ký</b> <b>Custodian fee payables</b>	319.2		<b>20,000,000</b>	<b>20,000,000</b>
	<i>Trích trước phải trả phí dịch vụ lưu ký</i> <i>Expense accruals for Custodian service</i>	319.2.1		20,000,000	20,000,000
	<i>Trích trước phí dịch vụ lưu ký giao dịch chứng khoán</i> <i>Expense accruals for Custodian service Transaction fee</i>	319.2.2			
9.3	<i>Trích trước phí giám sát</i> <i>Expense accruals for Supervising fee</i>	319.3		5,500,000	5,500,000
9.4	<i>Trích trước phí quản trị quỹ</i> <i>Expense accruals for Fund administration fee</i>	319.4		16,500,000	16,500,000
9.5	<i>Trích trước phí dịch vụ đại lý chuyển nhượng</i> <i>Expense accruals for Transfer agency fee</i>	319.5		5,500,000	16,500,000
10	<b>Phải trả, phải nộp khác</b> <b>Other payables</b>	320		<b>31,002,404</b>	<b>54,336,592</b>
	<i>Phải trả phí thiết lập quỹ ban đầu</i> <i>Fund initial setup fee payables</i>	320.1			



STT/ NO	CHỈ TIÊU/ INDICATORS	Mã số	Thuyết minh	KỲ BÁO CÁO/ THIS PERIOD	KỲ TRƯỚC/ LAST PERIOD
	Phải trả phí giao dịch chứng khoán hộ nhà đầu tư Transaction fee Payables on behalf of investors	320.2			
	Dự chi phí cung cấp dịch vụ tính giá trị tài sản ròng tham chiếu (INAV) cho HOSE Accrual expenses payable to HOSE for INAV calculation	320.3		15,077,709	27,168,296
	Dự chi phí cấp quyền sử dụng chỉ số cho HOSE Accrual expenses payable to HOSE for Index usage	320.4		15,077,709	27,168,296
	Phải trả phí quản lý thường niên cho UBCKNN Annual management fee paid to SSC	320.5		846,986	
	Phải trả khác Other payable	320.7			
	<b>TỔNG NỢ PHẢI TRẢ TOTAL LIABILITIES</b>	<b>300</b>		<b>259,158,884</b>	<b>249,668,828</b>
III.	<b>GIÁ TRỊ TÀI SẢN RÒNG CÓ THỂ PHÂN PHỐI CHO NHÀ ĐẦU TƯ NĂM GIỮ CHỨNG CHỈ QUỸ MỜ DISTRIBUTABLE NET ASSET VALUE (III)</b>	<b>400</b>		<b>63,906,961,183</b>	<b>63,780,239,764</b>
1.	Vốn góp của các nhà đầu tư Paid up capital	411		57,000,000,000	58,000,000,000
1.1.	Vốn góp phát hành Capital from subscription	412		60,000,000,000	60,000,000,000
1.2.	Vốn góp mua lại Capital from redemption	413		(3,000,000,000)	(2,000,000,000)
2.	Thặng dư vốn góp của Nhà đầu tư Share premium	414		(480,711,360)	(363,826,466)
3.	Lợi nhuận chưa phân phối Undistributed earnings	420		7,387,672,543	6,144,066,230
IV.	<b>GIÁ TRỊ TÀI SẢN RÒNG CỦA QUỸ MỜ TRÊN 1 ĐƠN VỊ CHỨNG CHỈ QUỸ NET ASSET VALUE PER FUND CERTIFICATE (IV=(III)/III)</b>	<b>430</b>		<b>11,211.74</b>	<b>10,996.59</b>
V.	<b>LỢI NHUẬN ĐÃ PHÂN PHỐI CHO NHÀ ĐẦU TƯ DISTRIBUTED EARNINGS</b>	<b>440</b>			
1.	Lợi nhuận/tài sản đã phân phối cho Nhà đầu tư trong kỳ Distributed earnings assets in the period	441			
2.	Lợi nhuận đã phân phối cho Nhà đầu tư lũy kể từ khi thành lập Quỹ mở đến kỳ lập báo cáo này Accumulated distributed profit/ assets	442			

**CÁC CHỈ TIÊU NGOÀI BẢNG CÂN ĐỐI KẾ TOÁN**

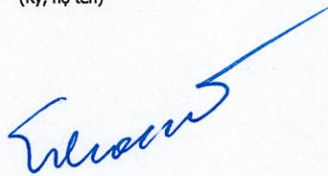
Đơn vị tính: VND/CCQ

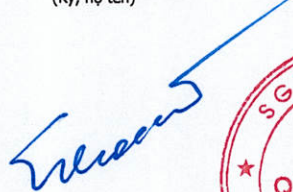
STT/ NO	CHỈ TIÊU/ INDICATORS	Mã số	Thuyết minh	KỲ BÁO CÁO/ THIS PERIOD	KỲ TRƯỚC/ LAST PERIOD
1.	Tài sản nhận thế chấp Assets received as pledge	001			
2.	Nợ khó đòi đã xử lý Written off bad debts	002			
3.	Ngoại tệ các loại Foreign currencies	003			
4.	Số lượng Chứng chỉ quỹ đang lưu hành Number of outstanding fund certificates	004		5,700,000.00	5,800,000.00

Người lập biểu  
(Ký, họ tên)

Kế toán trưởng  
(Ký, họ tên)

Tổng giám đốc  
(Ký, họ tên, đóng dấu)







**Vũ Hoài Anh**

**Vũ Hoài Anh**

**TỔNG GIÁM ĐỐC**  
**Nguyễn Thị Thu Nguyệt**











Mẫu số B03 ETF: Mẫu báo cáo thay đổi giá trị tài sản ròng, giao dịch chứng chỉ quỹ  
Template B03 ETF: Report on change of Net Asset Value, trading of Fund Certificate

(Ban hành kèm theo Thông tư số 181/2015/TTBTC ngày 13 tháng 11 năm 2015 của Bộ Tài chính hướng dẫn thành lập và quản lý quỹ hoán đổi danh mục)  
(Issued in association with Circular 181/2015/TTBTC guiding establishment and management of Exchange Traded Fund)

**BÁO CÁO THAY ĐỔI GIÁ TRỊ TÀI SẢN RÒNG, GIAO DỊCH CHỨNG CHỈ QUỸ**  
**STATEMENT OF CHANGE IN NET ASSET VALUE AND REDEMPTION, SUBSCRIPTION OF FUND CERTIFICATE**

Tháng 01 năm 2024 /Jan 2024

1	<b>Tên Công ty quản lý quỹ:</b> Management Fund Company	<b>Công ty Cổ phần Quản lý Quỹ đầu tư FPT</b> FPT Fund Management Joint Stock Company
2	<b>Tên ngân hàng giám sát:</b> Supervising bank:	<b>Ngân hàng TMCP Đầu tư và Phát triển Việt Nam Chi nhánh Hà Thành</b> Bank of Investment and Development of Vietnam Jsc Hathanh Branch
3	<b>Tên Quỹ:</b> Fund name:	<b>Quỹ ETF FPT CAPITAL VNX50</b> FPT Capital VNX50 ETF
4	<b>Ngày lập báo cáo:</b> Reporting Date:	Ngày 01 tháng 02 năm 2024 01/02/2024

Đơn vị tính/Currency: VND

STT No	Nội dung Item	Kỳ báo cáo This period	KỠ TRƯỚC/ LAST PERIOD
<b>Quỹ ETF FPT CAPITAL VNX50</b> <b>FPT Capital VNX50 ETF</b>			
I	Giá trị tài sản ròng của Quỹ ETF (NAV) đầu kỳ Net Asset Value (NAV) at the beginning of period	<b>63,780,239,764</b>	<b>61,275,954,209</b>
II	Thay đổi NAV so với kỳ trước (= II.1 + II.2), trong đó: Change of NAV during the period (= II.1 + II.2), of which:	<b>1,243,606,313</b>	<b>2,504,285,555</b>
II.1	Thay đổi NAV do biến động thị trường và hoạt động giao dịch của Quỹ ETF trong kỳ Changes of NAV due to market fluctuation and the fund's investment during the period	1,243,606,313	2,504,285,555
II.2	Thay đổi NAV do phân chia Lợi nhuận/Tài sản của Quỹ ETF cho Nhà đầu tư trong kỳ Change of NAV due to profit distribution to investors during the period		
III	Thay đổi NAV do hoán đổi lại, phát hành thêm Chứng chỉ Quỹ ETF (= III.1 III.2) Change of NAV due to redemption, subscription of Fund Certificate	(1,116,884,894)	
III.1	Khoản thu từ việc phát hành bổ sung Chứng chỉ Quỹ ETF Increase from Subscription of Fund Certificate		
III.2	Khoản thanh toán từ việc hoán đổi lại Chứng chỉ Quỹ ETF Decrease from Redemption of Fund Certificate	(1,116,884,894)	
IV	Giá trị tài sản ròng của Quỹ ETF cuối kỳ (= I + II + III) NAV at the end of period (= I + II + III)	<b>63,906,961,183</b>	<b>63,780,239,764</b>

Người lập biểu  
(Ký, họ tên)

**Vũ Hoài Anh**

Kế toán trưởng  
(Ký, họ tên)

**Vũ Hoài Anh**

Tổng giám đốc  
(Ký, họ tên, đóng dấu)



TỔNG GIÁM ĐỐC

*Nguyễn Thị Thu Nguyệt*









Mẫu số B04 ETF: Báo cáo danh mục đầu tư  
Template B04 ETF: Investment portfolio report

(Ban hành kèm theo Thông tư số 181/2015/TTBTC ngày 13 tháng 11 năm 2015 của Bộ Tài chính hướng dẫn thành lập và quản lý quỹ hoán đổi danh mục)  
(Issued in association with Circular 181/2015/TTBTC guiding establishment and management of Exchange Traded Fund)

**BÁO CÁO DANH MỤC ĐẦU TƯ**  
**INVESTMENT PORTFOLIO REPORT**

Tại ngày 31 tháng 01 năm 2024 - As at 31 Jan 2024

- |   |  |  |
|---|--|--|
| 1 | <b>Tên Công ty quản lý quỹ:</b><br>Management Fund Company | <b>Công ty Cổ phần Quản lý Quỹ đầu tư FPT</b><br>FPT Fund Management Joint Stock Company                           |
| 2 | <b>Tên ngân hàng giám sát:</b><br>Supervising bank:        | <b>Ngân hàng Đầu tư và Phát triển Việt Nam</b><br>Bank of Investment and Development of Vietnam Jsc Hathanh Branch |
| 3 | <b>Tên Quỹ:</b><br>Fund name:                              | <b>Quỹ ETF FPT CAPITAL VNX50</b><br>FPT Capital VNX50 ETF  |
| 4 | <b>Ngày lập báo cáo:</b><br>Reporting Date:                | Ngày 01 tháng 02 năm 2024<br>01/02/2024  |

Đơn vị tính/Currency: VND

STT	Loại tài sản Asset types	Số lượng Quantity	Giá thị trường hoặc giá trị hợp lý tại ngày báo cáo Market price	Tổng giá trị Total value	Tỷ lệ %/Tổng giá trị tài sản của quỹ %/Total asset value of the Fund
I	<b>Cổ phiếu niêm yết</b> <b>Listed equity</b>				
1	ACB	65,550	25,750	1,687,912,500	2.63%
2	CTG	31,855	31,600	1,006,618,000	1.57%
3	DCM	17,100	31,650	541,215,000	0.84%
4	DGC	11,400	90,400	1,030,560,000	1.61%
5	DIG	17,100	27,100	463,410,000	0.72%
6	DPM	17,100	32,750	560,025,000	0.87%
7	EIB	33,630	18,750	630,562,500	0.98%
8	FPT	65,550	95,700	6,273,135,000	9.78%
9	GEX	34,200	21,500	735,300,000	1.15%
10	GMD	5,700	68,100	388,170,000	0.60%
11	HCM	13,110	26,500	347,415,000	0.54%
12	HDB	65,550	21,800	1,428,990,000	2.23%
13	HPG	85,500	27,750	2,372,625,000	3.70%
14	HSG	29,360	22,900	672,344,000	1.05%
15	IDC	11,400	53,000	604,200,000	0.94%
16	KBC	28,500	30,250	862,125,000	1.34%
17	KDC	5,700	61,200	348,840,000	0.54%
18	KDH	31,350	30,900	968,715,000	1.51%
19	LPB	84,600	17,650	1,493,190,000	2.33%
20	MBB	65,550	21,750	1,425,712,500	2.22%
21	MSB	57,000	13,600	775,200,000	1.21%
22	MSN	28,500	64,400	1,835,400,000	2.86%
23	MWG	57,000	45,000	2,565,000,000	4.00%
24	NLG	11,400	38,500	438,900,000	0.68%
25	PDR	28,500	28,000	798,000,000	1.24%
26	PNJ	28,500	91,500	2,607,750,000	4.06%
27	POW	28,500	11,350	323,475,000	0.50%
28	PVD	17,100	27,550	471,105,000	0.73%
29	PVS	17,100	36,700	627,570,000	0.98%
30	SBT	12,540	13,400	168,036,000	0.26%
31	SHB	67,260	11,600	780,216,000	1.22%
32	SHS	28,500	18,300	521,550,000	0.81%
33	SSI	85,500	34,400	2,941,200,000	4.58%
34	STB	28,500	29,900	852,150,000	1.33%
35	TCB	57,000	34,550	1,969,350,000	3.07%
36	TPB	238,022	17,850	4,248,692,700	6.62%
37	VCB	33,660	88,500	2,978,910,000	4.64%
38	VCG	17,100	25,550	436,905,000	0.68%
39	VCI	11,400	42,900	489,060,000	0.76%
40	VGC	4,850	52,300	253,655,000	0.40%
41	VHC	6,840	63,700	435,708,000	0.68%
42	VHM	28,500	41,500	1,182,750,000	1.84%
43	VIB	34,200	20,750	709,650,000	1.11%
44	VIC	57,000	42,500	2,422,500,000	3.78%
45	VJC	17,100	104,600	1,788,660,000	2.79%
46	VND	28,500	21,800	621,300,000	0.97%
47	VNM	57,000	67,000	3,819,000,000	5.95%
48	VPB	28,500	19,400	552,900,000	0.86%




STT	Loại tài sản Asset types	Số lượng Quantity	Giá thị trường hoặc giá trị hợp lý tại ngày báo cáo Market price	Tổng giá trị Total value	Tỷ lệ %/Tổng giá trị tài sản của quỹ %/Total asset value of the Fund
49	VPI	5,700	55,200	314,640,000	0.49%
50	VRE	57,000	22,450	1,279,650,000	1.99%
	<b>Tổng Total</b>	<b>1,898,077</b>		<b>63,049,947,200</b>	<b>98.26%</b>
<b>III</b>	<b>CỔ PHIẾU CHƯA NIÊM YẾT, ĐANG KÝ GIAO DỊCH, CHỨNG CHỈ QUỸ KHÔNG NIÊM YẾT UNLISTED SHARES, TRADING REGISTRATION, UNLISTED FUND CERTIFICATES</b>				
	<b>Tổng Total</b>				
	<b>Tổng các loại cổ phiếu Total shares</b>	<b>1,898,077</b>		<b>63,049,947,200</b>	<b>98.26%</b>
<b>IV</b>	<b>Trái phiếu Bonds</b>				
	<b>Tổng Total</b>				
<b>V</b>	<b>Các loại chứng khoán khác Other securities</b>				
1	Quyền mua chứng khoán Right to Buy Shares(HCM)			95,700,000	0.15%
2	Chỉ tiết loại hợp đồng phái sinh(*) Index future contracts				
	<b>Tổng Total</b>			<b>95,700,000</b>	<b>0.15%</b>
	<b>Tổng các loại chứng khoán Total investment</b>	<b>1,898,077</b>		<b>63,145,647,200</b>	<b>98.41%</b>
<b>VI</b>	<b>Các tài sản khác Other assets</b>				
1	Cổ tức được nhận Dividend receivables			49,520,000	0.08%
2	Trả trước phí quản lý niêm yết của Sở giao dịch chứng khoán Prepaid expense for listing management of Stock Exchange			27,459,019	0.04%
3	Tiền bán chứng khoán phải thu Receivables from investments sold but not yet settled				
4	Phải thu khác Other receivables				
	<b>Tổng Total</b>			<b>76,979,019</b>	<b>0.12%</b>
<b>VII</b>	<b>Tiền Cash</b>				
1	Tiền, tương đương tiền Cash, Cash Equivalents			<b>943,493,848</b>	<b>1.47%</b>
1.1	Tiền gửi ngân hàng Cash at Bank			943,493,848	1.47%
1.2	Các khoản tương đương tiền Cash Equivalents				
2	Tiền gửi ngân hàng có kỳ hạn trên 3 tháng Deposits with term over three (03) months				
3	Chứng chỉ tiền gửi Certificates of deposit				
4	Công cụ chuyển nhượng... Transferable instruments...				
	<b>Tổng Total</b>			<b>943,493,848</b>	<b>1.47%</b>
<b>VII</b>	<b>Tổng giá trị danh mục Total value of portfolio</b>	<b>1,898,077</b>		<b>64,166,120,067</b>	<b>100.00%</b>

Người lập biểu  
(Ký, họ tên)

**Vũ Hoài Anh**

Kế toán trưởng  
(Ký, họ tên)

**Vũ Hoài Anh**



Tổng giám đốc

(Ký, họ tên, đóng dấu)

**TỔNG GIÁM ĐỐC**

*Nguyễn Thị Thu Nguyễn*