



CHỨNG KHOÁN AGRIBANK

Chăm lo gieo trồng đồng vốn của bạn

BÁO CÁO
THƯỜNG NIÊN

2023

MỤC LỤC.

PHẦN I

THÔNG TIN CHUNG 04 - 17

1. Thông tin tổng quát
2. Ngành nghề và địa bàn kinh doanh
3. Thông tin về mô hình quản trị, tổ chức kinh doanh và bộ máy quản lý
4. Định hướng phát triển
5. Các rủi ro
6. Các chính sách quản trị rủi ro

PHẦN II

TÌNH HÌNH HOẠT ĐỘNG TRONG NĂM 18 - 23

1. Tình hình hoạt động sản xuất kinh doanh
2. Tổ chức và nhân sự
3. Tình hình đầu tư, tình hình thực hiện các dự án
4. Tình hình tài chính
5. Cơ cấu cổ đông, thay đổi vốn đầu tư của chủ sở hữu
6. Báo cáo tác động liên quan đến môi trường và xã hội của Công ty

PHẦN III

BÁO CÁO VÀ ĐÁNH GIÁ CỦA BAN TỔNG GIÁM ĐỐC

24 - 29

1. Đánh giá kết quả hoạt động kinh doanh
2. Tình hình tài chính
3. Những cải tiến về cơ cấu, chính sách quản lý
4. Kế hoạch phát triển trong tương lai
5. Giải trình của Ban Giám đốc đối với ý kiến kiểm toán (nếu có)

PHẦN IV

ĐÁNH GIÁ CỦA HĐQT VỀ HOẠT ĐỘNG CỦA CÔNG TY

30 - 31

1. Đánh giá của Hội đồng quản trị về các hoạt động của Công ty
2. Đánh giá của Hội đồng quản trị về hoạt động của Ban Tổng Giám đốc
3. Các kế hoạch, định hướng của Hội đồng quản trị

PHẦN V

QUẢN TRỊ CÔNG TY 32 - 33

1. Hội đồng quản trị
2. Ban Kiểm soát
3. Các giao dịch, thù lao và các khoản lợi ích của HĐQT, Ban Tổng Giám đốc và Ban Kiểm soát
4. Hoạt động quan hệ với nhà đầu tư
5. Việc thực hiện các quy định về quản trị Công ty

PHẦN VI

BÁO CÁO KIỂM TOÁN 34 - 100

1. Thông tin khái quát

Công ty Cổ phần Chứng khoán Agribank (Agriseco) được thành lập từ năm 2000, là một trong những công ty chứng khoán đầu tiên tại Việt Nam. Với cổ đông sáng lập là Ngân hàng Nông nghiệp và Phát triển Nông thôn Việt Nam (Agribank), Agriseco được kế thừa thương hiệu, uy tín, mạng lưới và thế mạnh tài chính của một tổ chức tín dụng đóng vai trò chủ lực trong hệ thống ngân hàng Việt Nam. Agriseco là công ty chứng khoán có mạng lưới bán hàng và cung cấp dịch vụ lớn nhất thị trường với hơn 200 điểm cung cấp dịch vụ hiện diện đầy đủ tại các trung tâm kinh tế cả nước.



- 01. Tên giao dịch**
Công ty Cổ phần Chứng khoán Agribank
- 02. Tên tiếng Anh**
AGRIBANK SECURITIES CORPORATION
- 03. Tên viết tắt**
AGRISECO
- 04. Giấy phép hoạt động**
Số 108/UBCK-GP do Chủ tịch Ủy ban Chứng khoán Nhà nước cấp ngày 10/7/2009. Giấy phép điều chỉnh số 06/GPĐC-UBCK ngày 31/01/2024
- 05. Vốn điều lệ (tại 31/12/2023)**
2.153.913.090.000 đồng
Vốn đầu tư của chủ sở hữu (tại 31/12/2023)
2.158.227.990.169 đồng
- 06. Slogan**
Chăm lo gieo trồng đồng vốn của bạn
- 07. Trụ sở chính**
Tầng 5, tòa nhà Green Diamond, số 93 Láng Hạ, Phường Láng Hạ, Q. Đống Đa, Tp. Hà Nội
- 08. Điện thoại**
(84-24) 6276 2666
- 09. Fax**
(84-24) 6276 5666
- 10. Website**
<http://www.agriseco.com.vn>
- 11. Mã cổ phiếu**
AGR



2000

20/12: Agribank ban hành Quyết định số 269/QĐ-HĐQT thành lập Agriseco, có trụ sở tại Tầng 4 - tòa nhà C3, Phường Phương Liệt, Quận Thanh Xuân, Tp. Hà Nội

2003

30/10: Thành lập Phòng giao dịch đầu tiên tại Ngọc Khánh, TP. Hà Nội

2005

21/11: Nâng Vốn điều lệ lên 150 tỷ đồng

2004

14/01: Nâng Vốn điều lệ lên 100 tỷ đồng

2001

09/01: Tiếp nhận Vốn điều lệ 60 tỷ đồng
04/05: Ủy ban Chứng khoán Nhà nước cấp Giấy phép kinh doanh, Agriseco trở thành công ty chứng khoán thứ 8 gia nhập thị trường
05/11: Khai trương hoạt động tại Hà Nội
23/11: Thành lập chi nhánh đầu tiên tại Tp. Hồ Chí Minh

2007

19/06: Nâng Vốn điều lệ lên 700 tỷ đồng

2009

03/02: Chuyển Trụ sở chính về Tầng 5, Toà nhà Artex, Số 172 Ngọc Khánh, P. Giảng Võ, Q. Ba Đình, Tp. Hà Nội
22/06: Tổ chức thành công Đại hội đồng cổ đông thành lập Công ty cổ phần Chứng khoán Ngân hàng Nông nghiệp và Phát triển Nông thôn Việt Nam
10/12: Chính thức đăng ký niêm yết trên Sở Giao dịch Chứng khoán TP. Hồ Chí Minh, mã chứng khoán **AGR**

2010

20/08: Nâng vốn Điều lệ lên 2.120 tỷ đồng

2018

23/07: Đổi tên thành Công ty Cổ phần Chứng khoán Agribank, đổi tên 3 chi nhánh (CN) thành CN Miền Bắc, CN Miền Trung và CN Miền Nam

2023

02/02: Nâng Vốn Điều lệ lên 2.154 tỷ đồng

2024

31/01: Chuyển Trụ sở chính về Tầng 5, tòa nhà Green Diamond, 93 Láng Hạ, Phường Láng Hạ, Q.Đống Đa, Tp. Hà Nội



Ngành nghề kinh doanh

- ✓ Môi giới chứng khoán
- ✓ Tự doanh chứng khoán
- ✓ Tư vấn đầu tư chứng khoán
- ✓ Bảo lãnh phát hành chứng khoán
- ✓ Lưu ký chứng khoán



TRỤ SỞ CHÍNH – HÀ NỘI
34 CSPTDV

CN MIỀN BẮC – HÀ NỘI
93 CSPTDV
 tại các CN Agribank miền Bắc

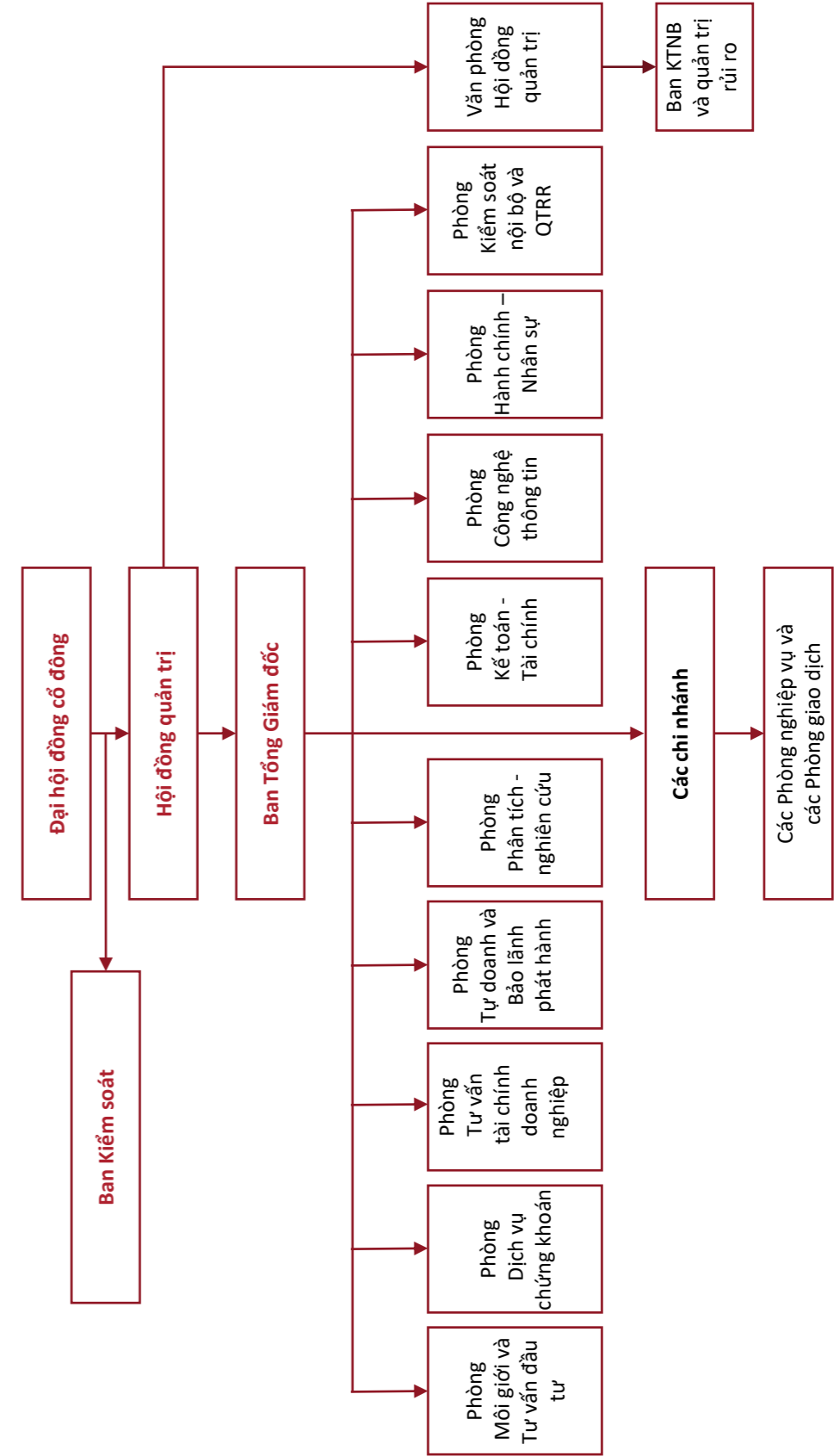
CN MIỀN TRUNG – ĐÀ NẴNG
24 CSPTDV
 tại các CN Agribank miền Trung

CN MIỀN NAM – TP. HCM
01 PGD
69 CSPTDV
 tại các CN Agribank miền Nam

3. Thông tin về mô hình quản trị, tổ chức kinh doanh và bộ máy quản lý

3.1. Mô hình quản trị và cơ cấu bộ máy quản lý

Công ty tổ chức quản lý và hoạt động theo mô hình gồm: Đại hội đồng cổ đông, Hội đồng quản trị, Ban kiểm soát và Tổng Giám đốc. Trong đó, Chủ tịch Hội đồng quản trị là Người đại diện theo pháp luật của Công ty. Công ty không có công ty con, công ty liên kết. Cơ cấu bộ máy quản lý của Công ty như sau:



3.2. Ban Lãnh đạo và sở hữu

3.2.1. Hội đồng quản trị

- ✓ HĐQT là cơ quan quản lý Công ty, có toàn quyền nhân danh Công ty để quyết định, thực hiện quyền và nghĩa vụ của Công ty, trừ các quyền và nghĩa vụ thuộc thẩm quyền của ĐHĐCĐ.
- ✓ Các quyền và nghĩa vụ của HĐQT được quy định trong Luật doanh nghiệp, Điều lệ và các Quy chế của Công ty.
- ✓ HĐQT Công ty gồm 05 (năm) thành viên do ĐHĐCĐ bầu, trong đó có 01 thành viên HĐQT độc lập.
- ✓ Nhiệm kỳ của thành viên HĐQT không quá 05 năm và có thể được bầu lại với số nhiệm kỳ không hạn chế. Một cá nhân chỉ được bầu làm thành viên HĐQT độc lập không quá 02 nhiệm kỳ liên tục.



ÔNG PHAN VĂN TUẤN
Chủ tịch Hội đồng Quản trị

Tỷ lệ sở hữu

Đại diện sở hữu theo UQ của Agribank: 86.163.268 CP, tương đương 40,00% số lượng cổ phiếu AGR
Cá nhân sở hữu: 0%

Trình độ chuyên môn

Thạc sỹ kinh tế



ÔNG LÊ SƠN TÙNG
Thành viên Hội đồng Quản trị

Tỷ lệ sở hữu

Đại diện sở hữu theo UQ của Agribank: 32.309.840 CP, tương đương 15,00% số lượng cổ phiếu AGR
Cá nhân sở hữu: 0%

Trình độ chuyên môn

Kỹ sư điện tử viễn thông



ÔNG MAI KHẮC CHINH
Thành viên Hội đồng Quản trị

Tỷ lệ sở hữu

Đại diện sở hữu theo UQ của Agribank: 21.539.894 CP, tương đương 10,00% số lượng cổ phiếu AGR
Cá nhân sở hữu: 0%

Trình độ chuyên môn

Cử nhân kinh tế, cử nhân Luật



BÀ PHẠM THỊ HỒNG THU
Thành viên Hội đồng Quản trị

Tỷ lệ sở hữu

Đại diện sở hữu theo UQ của Agribank: 12.923.936 CP, tương đương 6,00% số lượng cổ phiếu AGR
Cá nhân sở hữu: 1.067 cổ phiếu, tương đương 0,005%

Trình độ chuyên môn

Thạc sỹ kinh tế




ÔNG LÊ QUANG SỰ
Thành viên Hội đồng Quản trị

Tỷ lệ sở hữu

Đại diện sở hữu theo UQ: 0%
Cá nhân sở hữu: 0%

Trình độ chuyên môn

Thạc sỹ Quản trị kinh doanh
Tài chính



BÀ NGUYỄN THỊ HỒNG NHUNG
Thành viên Ban kiểm soát

Tỷ lệ sở hữu

Đại diện sở hữu theo UQ: 0%
Cá nhân sở hữu: 0%

Trình độ chuyên môn

Cử nhân kinh tế



BÀ LÊ HƯƠNG GIANG
Trưởng Ban kiểm soát

Tỷ lệ sở hữu

Đại diện sở hữu theo UQ của Agribank: 8.443.638 CP, tương đương 3,92% số lượng cổ phiếu AGR
Cá nhân sở hữu: 0%

Trình độ chuyên môn

Thạc sỹ Quản lý kinh tế



BÀ VŨ THỊ HẠNH
Thành viên Ban kiểm soát

Tỷ lệ sở hữu

Đại diện sở hữu theo UQ: 0%
Cá nhân sở hữu: 0%

Trình độ chuyên môn

Thạc sỹ kinh tế

3.2.2. Ban kiểm soát

- ✓ Ban kiểm soát thực hiện giám sát Hội đồng quản trị, Tổng Giám đốc trong việc quản lý và điều hành Công ty; chịu trách nhiệm trước ĐHĐCĐ trong thực hiện các nhiệm vụ được giao.
- ✓ Ban Kiểm soát của Công ty gồm 03 (ba) thành viên do ĐHĐCĐ bầu.
- ✓ Các quyền và nghĩa vụ của Ban kiểm soát được quy định trong Luật doanh nghiệp, Điều lệ và các Quy chế của Công ty.
- ✓ Nhiệm kỳ của thành viên Ban kiểm soát không quá 05 năm và có thể được bầu lại với số nhiệm kỳ không hạn chế.

3.2.3. Ban Tổng Giám đốc



- ✓ Ban Tổng Giám đốc của Công ty gồm 03 (ba) người: (01) Tổng Giám đốc và (02) Phó Tổng Giám đốc.
- ✓ Tổng Giám đốc là người điều hành công việc kinh doanh hằng ngày của Công ty; chịu sự giám sát của HĐQT, chịu trách nhiệm trước HĐQT và trước pháp luật về việc thực hiện các quyền và nghĩa vụ được giao;
- ✓ Phó Tổng Giám đốc giúp việc cho Tổng Giám đốc trong từng lĩnh vực cụ thể và chịu trách nhiệm trước Tổng Giám đốc về các nội dung công việc được Tổng Giám đốc phân công.
- ✓ Nhiệm kỳ của các thành viên trong Ban Tổng Giám đốc không quá 05 năm và có thể được bổ nhiệm lại với số nhiệm kỳ không hạn chế



ÔNG LÊ SƠN TÙNG
Tổng Giám đốc

Các thông tin liên quan được trình bày ở Phần I, mục 3.2.1

Quá trình công tác

07/2010 – 06/2014	Công ty Cổ phần Chứng khoán Agribank, Chức vụ: Nhân viên
10/2014 – 09/2015	Công ty Cổ phần Chứng khoán Agribank, Chức vụ: Phó Trưởng phòng Phòng Đầu tư và Tư vấn tài chính
09/2015 – 06/2017	Công ty Cổ phần Chứng khoán Agribank, Chức vụ: Trưởng phòng Phòng Đầu tư và Tư vấn tài chính.
06/2017 – 11/2017	Công ty Cổ phần Chứng khoán Agribank, Chức vụ: Trưởng phòng Phòng Tự doanh và Bảo lãnh Phát hành
11/2017 – 11/2022	Công ty Cổ phần Chứng khoán Agribank, Chức vụ: Phó Tổng Giám đốc kiêm Trưởng phòng Tự doanh và Bảo lãnh Phát hành
11/2022 – 02/2023	Công ty Cổ phần Chứng khoán Agribank, Chức vụ: Quyền Tổng Giám đốc
03/2023 đến nay	Công ty Cổ phần Chứng khoán Agribank, Chức vụ: Tổng Giám đốc
04/2023 đến nay	Công ty Cổ phần Chứng khoán Agribank, Chức vụ: Thành viên HĐQT kiêm Tổng Giám đốc



BÀ NGUYỄN NGỌC LAN
Phó Tổng Giám đốc

Tỷ lệ sở hữu

Đại diện sở hữu theo UQ: 0%

Cá nhân sở hữu: 0%

Trình độ chuyên môn

Cử nhân luật

Quá trình công tác

2004 – 07/2010	Công ty Cổ phần Chứng khoán Agribank, Chức vụ: Nhân viên
07/2010 – 10/2014	Công ty Cổ phần Chứng khoán Agribank, Chức vụ: Phó Phòng Môi giới và Dịch vụ
10/2014 – 08/2019	Công ty Cổ phần Chứng khoán Agribank, Chức vụ: Trưởng Phòng Môi giới và Dịch vụ
08/2019 – 06/2020	Công ty Cổ phần Chứng khoán Agribank, Chức vụ: Phó Tổng Giám đốc kiêm Trưởng Phòng MG&DV
06/2020 đến nay	Công ty Cổ phần Chứng khoán Agribank, Chức vụ: Phó Tổng Giám đốc

Quá trình công tác

02/2003 – 07/2007	Công ty Cổ phần Chứng khoán Agribank, Chức vụ: Phó Phòng Kế toán - Lưu ký Agriseco
08/2007 – 01/2010	Công ty Cổ phần Chứng khoán Agribank, Chức vụ: Trưởng Phòng Điện toán Agriseco
01/2010 đến nay	Công ty Cổ phần Chứng khoán Agribank, Chức vụ: Phó Tổng Giám đốc Agriseco



ÔNG BÙI ĐỨC THẮNG
Phó Tổng Giám đốc

Tỷ lệ sở hữu

Đại diện sở hữu theo UQ: 0%

Cá nhân sở hữu : 11 cổ phiếu tương đương 0%

Trình độ chuyên môn

Cử nhân kinh tế

4. Định hướng phát triển

❖ Các mục tiêu chủ yếu của Công ty

- 01.** Agriseco phấn đấu trở thành công ty chứng khoán có thương hiệu và uy tín trong top đầu thị trường, cung cấp dịch vụ chứng khoán đa dạng trên nền tảng số.
- 02.** Mở rộng hoạt động kinh doanh, nâng cao năng lực cạnh tranh và củng cố vị thế của Agriseco. Cấu trúc lại các mảng kinh doanh theo hướng phát triển an toàn, bền vững. Từng bước nâng cao quy mô và thứ hạng trong nhóm các công ty chứng khoán.
- 03.** Hoàn thiện mô hình kinh doanh dịch vụ tài chính dựa trên 03 hoạt động cốt lõi “Dịch vụ chứng khoán – Dịch vụ Ngân hàng đầu tư – Tự doanh”.
- 04.** Hoàn thành chuyển đổi số toàn diện, gia nhập hệ sinh thái Agribank bằng hệ thống công nghệ thông tin hiện đại.

❖ Chiến lược phát triển dài hạn

Trở thành một trong những định chế tài chính hàng đầu ngành chứng khoán với nền tảng công nghệ hiện đại 4.0; tăng cường áp dụng những thành tựu của cuộc cách mạng công nghệ vào hoạt động sản xuất kinh doanh, giúp gia tăng hiệu quả và sức cạnh tranh của doanh nghiệp và nền kinh tế, mang lại nhiều lợi ích cho khách hàng và nhà đầu tư.



❖ Các mục tiêu phát triển bền vững (môi trường, xã hội và cộng đồng) và chương trình chính liên quan đến ngắn hạn và trung hạn của của Công ty

Agriseco hoạt động không chỉ thực hiện mục tiêu kinh doanh, mà còn thực hiện những trách nhiệm và nghĩa vụ xã hội đối với cộng đồng.

- ✓ Các quỹ từ thiện xã hội, quỹ tình nghĩa luôn được Công ty duy trì huy động và sử dụng vào mục đích xã hội và cộng đồng. Bên cạnh đó, Công ty thường xuyên phát động và khuyến khích thực hiện nghĩa cử hiến máu cao đẹp và mang nhiều ý nghĩa nhân văn trong cộng đồng.
- ✓ Công ty luôn chú trọng đào tạo và phát triển nguồn nhân lực, đóng góp phát triển cộng đồng, xã hội. Nhiều khóa đào tạo, tập huấn nâng cao trình độ chuyên môn nghiệp vụ cho CBNV đã được triển khai liên tục trong các năm vừa qua, dự kiến tiếp tục được duy trì và đẩy mạnh trong những năm tới. Bên cạnh đó, Công ty có các hoạt động hỗ trợ kịp thời các CBNV khi gặp khó khăn đột xuất, hoặc bị bệnh nan y, nhằm động viên CBNV và người thân trong gia đình, thể hiện nghĩa tình của Công ty với CBNV.



- ✓ Công ty tích cực hưởng ứng các hoạt động bảo vệ môi trường thông qua việc sử dụng tiết kiệm điện, nước, giảm rác thải và sử dụng các sản phẩm thân thiện với môi trường. Tất cả vì một đất nước Việt Nam phát triển và thịnh vượng.

5. Các rủi ro

Trên cơ sở đánh giá một cách có hệ thống, Agriseco nhận thấy các rủi ro có thể ảnh hưởng đến hoạt động của Công ty, cụ thể như sau:

❖ Rủi ro về kinh tế

- ✓ Rủi ro thị trường đối với Agriseco nói riêng và với các Công ty chứng khoán nói chung là các rủi ro liên quan đến biến động của giá chứng khoán và biến động lãi suất.
- ✓ Giá trị danh mục cổ phiếu đầu tư được đánh giá lại dựa trên giá thị trường. Khi thị trường biến động, giá trị danh mục cổ phiếu biến động theo và ảnh hưởng đến doanh thu và lợi nhuận của Công ty.
- ✓ Các giao dịch của Agriseco đều bằng đồng Việt Nam, không đầu tư và thanh toán bằng vàng hay ngoại tệ nên Agriseco không bị ảnh hưởng từ rủi ro do biến động tỷ giá hối đoái.

❖ Rủi ro về kinh tế

- ✓ Các biến động trên thị trường tài chính có thể sẽ có tác động đến hoạt động kinh doanh của Agriseco. Cụ thể như các thay đổi về lãi suất, giá mua bán chứng khoán, tỷ giá hối đoái dẫn đến các tổn thất nhất định cho hoạt động của các công ty chứng khoán nói chung và Agriseco nói riêng.
- ✓ Để hạn chế các rủi ro do biến động của thị trường tài chính, Agriseco thường xuyên thực hiện các nghiên cứu tình hình kinh tế vĩ mô, vi mô và Thị trường tài chính một cách toàn diện để dự đoán các xu hướng biến động của các yếu tố vi mô và vĩ mô.

❖ Rủi ro pháp lý

Agriseco chịu sự chi phối trực tiếp bởi Luật doanh nghiệp, Luật chứng khoán, Luật thuế Thu nhập doanh nghiệp, Luật đầu tư, và các luật khác có liên quan. Chính vì vậy luôn tồn tại rủi ro do các văn bản hướng dẫn thi hành luật chưa rõ ràng hoặc không đồng bộ hoặc do có sự thay đổi mà Agriseco cập nhật không kịp thời.

❖ Rủi ro đầu tư

Agriseco là một trong những CTCK hàng đầu Việt Nam, hoạt động đầu tư là một trong những nghiệp vụ kinh doanh cốt lõi của Công ty. Để hạn chế rủi ro đầu tư, Agriseco đã thành lập bộ phận phân tích độc lập nhằm đánh giá mức độ rủi ro của các dự án đầu tư cũng như đánh giá giá trị tài sản đảm bảo để có thể kịp thời hạn chế tối đa các rủi ro có thể gặp phải.

❖ Rủi ro khác

Các rủi ro khác bao gồm các rủi ro bất khả kháng có thể xảy ra như thiên tai, dịch bệnh, cháy nổ, động đất, bão lụt... Nếu các rủi ro này xảy ra có thể gây ra các thiệt hại lớn về tài sản con người, tài sản vật chất của Công ty.

6. Các chính sách quản trị rủi ro

Công tác kiểm tra, kiểm soát và quản trị rủi ro của Agriseco được chú trọng thực hiện, đáp ứng các yêu cầu của pháp luật và phù hợp với điều kiện thực tế của Agriseco, ngăn ngừa và giảm thiểu rủi ro, đảm bảo an toàn cho từng lĩnh vực hoạt động kinh doanh, cụ thể:

01.

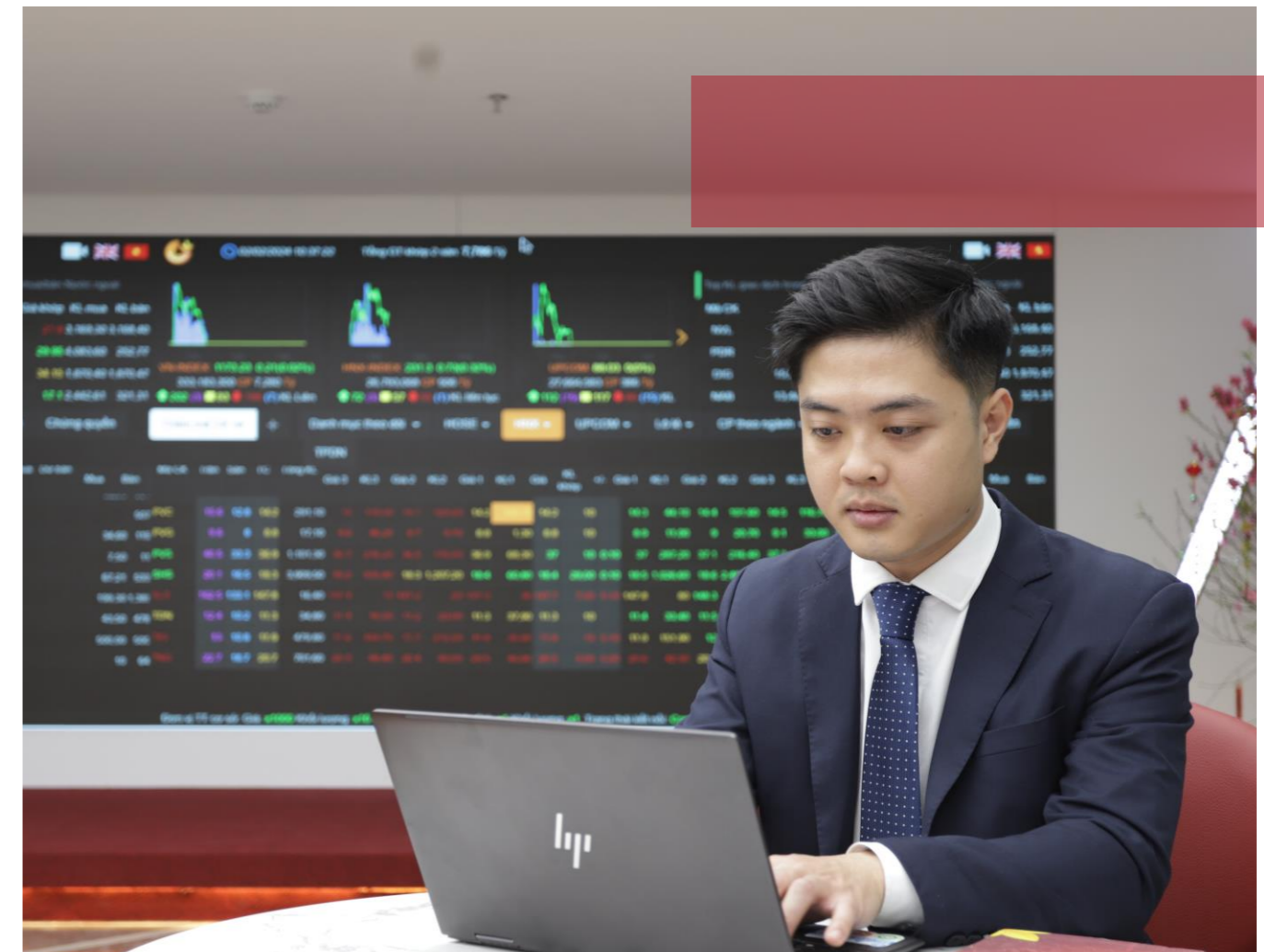
Thành lập Ban kiểm toán nội bộ và Quản trị rủi ro (Ban KTNB&QTRR) trực thuộc Hội đồng quản trị; Phòng Kiểm soát nội bộ và Quản trị rủi ro (Phòng KSNB&QTRR) thuộc Tổng Giám đốc; đồng thời, ban hành quy chế tổ chức và hoạt động của 02 phòng, ban này đảm bảo thực hiện đúng các chức năng giám sát thường xuyên, đảm bảo an toàn hệ thống.

02.

Sửa đổi, bổ sung và ban hành các quy chế, quy định trong lĩnh vực kiểm tra, kiểm soát và quản trị rủi ro gồm: Quy định về đánh giá lại, trích lập dự phòng tài sản đầu tư tài chính, các khoản cho vay, phải thu và xử lý tổn thất; Quy định quản lý rủi ro trong Công ty; Quy trình quản lý rủi ro về hoạt động cho vay trong giao dịch chứng khoán; Quy định về kiểm tra, kiểm soát nội bộ; Quy chế kiểm toán nội bộ;... nhằm phát hiện, nhận diện sớm rủi ro, quy định cụ thể các biện pháp quản lý rủi ro và nâng cao hiệu quả công tác quản trị rủi ro.

03.

Ban KTNB&QTRR và Phòng KSNB&QTRR đã tiến hành kiểm tra, kiểm toán hoạt động kinh doanh của các đơn vị và hoạt động của các nghiệp vụ theo chương trình, kế hoạch, chuyên đề được phê duyệt định kỳ hàng năm và đột xuất theo yêu cầu của Chủ tịch Hội đồng quản trị, Tổng Giám đốc.





1. Tình hình hoạt động sản xuất kinh doanh

Năm 2023, nhìn chung thị trường diễn biến không thuận lợi, thanh khoản nhiều giai đoạn sụt giảm mạnh trên cả thị trường cổ phiếu và trái phiếu. Công ty đã chủ động, tích cực bám sát các định hướng kinh doanh đề ra từ đầu năm để nỗ lực hoàn thành các chỉ tiêu kế hoạch kinh doanh và chi trả cổ tức tiền mặt cho cổ đông.

Kết quả hoạt động sản xuất kinh doanh trong năm:

Đơn vị: Tỷ đồng

Chỉ tiêu	TH 2022	KH 2023	TH 2023	Thực hiện 2023 so với	
				TH 2022	KH 2023
Tổng doanh thu	385,6	360,0	362,5	94%	101%
Tổng chi phí	205,2	178,0	180,2	88%	101%
Lợi nhuận trước thuế	180,4	182,0	182,3	101%	100%

- ✓ **Tổng doanh thu** đạt 362,5 tỷ đồng, bằng 94% cùng kỳ năm 2022 và **hoàn thành 101% kế hoạch**;
- ✓ **Tổng chi phí** là 180,2 tỷ đồng, bằng 88% cùng kỳ năm 2022 và **hoàn thành 101% kế hoạch**;
- ✓ **Lợi nhuận trước thuế** đạt 182,3 tỷ đồng, bằng 101% cùng kỳ năm 2022 và **đạt 100% kế hoạch**.

2. Tổ chức và nhân sự

2.1. Ban Tổng Giám đốc

Các thành viên ban Tổng Giám đốc do HĐQT bổ nhiệm, có nhiệm vụ tổ chức điều hành và quản lý mọi hoạt động kinh doanh của Công ty theo chiến lược và kế hoạch kinh doanh hàng năm đã được ĐHCĐ và HĐQT thông qua.

- ❖ Tổng Giám đốc là người phụ trách điều hành hoạt động chung của Công ty. Các Phó Tổng Giám đốc hỗ trợ cho Tổng Giám đốc trong việc điều hành các nghiệp vụ được giao.
- ❖ Tỷ lệ sở hữu cổ phần có quyền biểu quyết và các chứng khoán khác do Công ty phát hành của Ban điều hành: Như Phần I, mục.3.2.3

2.2. Những thay đổi trong Ban Tổng Giám đốc

Bổ nhiệm chức vụ Tổng Giám đốc đối với ông Lê Sơn Tùng từ ngày 01/03/2023

2.3. Số lượng cán bộ, nhân viên

Số lượng người làm việc tại thời điểm 31/12/2023: 145 cán bộ, trong đó 117 cán bộ có trình độ đại học (chiếm 80,7% tổng số cán bộ), trình độ thạc sỹ, tiến sỹ: 23 cán bộ (chiếm 15,9% tổng số cán bộ).



❖ Chính sách lương thưởng, phụ cấp cho người lao động

Lương trả cho Lao động năm 2023 bao gồm các loại lương sau:

- ✓ **Lương cơ sở:** là mức lương cố định mỗi lao động được nhận, căn cứ theo trình độ, năng lực, thâm niên và chức danh của lao động, đảm bảo phù hợp với thị trường.
- ✓ **Thu nhập bổ sung theo kết quả kinh doanh:** là lương trả cho lao động dựa trên mức độ hoàn thành công việc và tình hình thực hiện các chỉ tiêu kinh doanh của Công ty.

❖ Chế độ thu hút và đào tạo nhân sự

Agriseco luôn coi việc phát triển nguồn nhân lực là điều kiện tiên quyết để công ty có thể tồn tại trong hoạt động kinh doanh. Công ty tích cực thu hút nhân sự chất lượng cao từ bên ngoài với chế độ phúc lợi cạnh tranh với thị trường, đồng thời luôn đảm bảo toàn bộ CBCNV được đào tạo để có đủ năng lực chuyên môn thực hiện tốt công việc được giao

3. Tình hình đầu tư, tình hình thực hiện các dự án

3.1. Các khoản đầu tư lớn

Agriseco đã hoàn thành phương án đầu tư mua và cải tạo nội thất văn phòng Trụ sở chính tại Tầng 5, tòa Green Diamond 93 Láng Hạ, đi vào sử dụng từ tháng 01/2024.

3.2. Các công ty con, công ty liên kết

Không có



4. Tình hình tài chính

Bảng: Tình hình tài chính năm 2023

Đơn vị: Tỷ đồng

Chỉ tiêu	2022	2023	Tăng trưởng
Tổng giá trị Tài sản	2.805,2	3.062,6	9%
Doanh thu từ HĐKD và HĐTC	368,7	362,4	-2%
Lợi nhuận từ HĐKD và HĐTC	163,6	182,3	11%
Lợi nhuận khác	16,9	0,0	-100%
Lợi nhuận trước thuế	180,4	182,3	1%
Lợi nhuận sau thuế TNDN	146,3	146,3	0%
Lãi cơ bản trên cổ phiếu (VND/cp)	690	679	-2%

Đơn vị: Lần

Chỉ tiêu	2022	2023
Chỉ tiêu về khả năng thanh toán		
Hệ số thanh toán ngắn hạn	8,85	5,07
Hệ số thanh toán nhanh	-	-
Chỉ tiêu về cơ cấu vốn		
Hệ số Nợ/Tổng tài sản	0,110	0,186
Hệ số Nợ/Vốn CSH	0,123	0,228
Chỉ tiêu về năng lực hoạt động		
Vòng quay hàng tồn kho	-	-
Doanh thu thuần/ Tổng tài sản	0,131	0,118
Chỉ tiêu về khả năng sinh lời		
Hệ số LNST/ DTT	0,397	0,404
Hệ số LNST/Vốn CSH	0,059	0,059
Hệ số LNST/Tổng TS	0,052	0,048
Hệ số LN từ HĐKD/ DTT	0,445	0,503

4.1. Tình hình tài chính

- Tính tới 31/12/2023, Tổng tài sản của Agriseco đạt 3.063 tỷ đồng, tăng 9% so với đầu năm, trong đó chủ yếu là các tài sản thanh khoản, sinh lời như cho vay ký quỹ, ứng trước (hơn 1.400 tỷ đồng), tiền gửi và chứng chỉ tiền gửi (khoảng 1.350 tỷ đồng).
- Năm 2023, Doanh thu từ HĐKD và HĐTC của Agriseco đạt 362,4 tỷ đồng, giảm 2% so với năm 2022. Nguyên nhân chủ yếu do thị trường chung trong năm diễn biến khó khăn, biến động ảnh hưởng trực tiếp tới các mảng hoạt động kinh doanh của Công ty.
- Lợi nhuận từ HĐKD và HĐTC đạt 182,3 tỷ đồng, tăng 11% so với năm 2022.
- Với doanh thu, chi phí như trên, lợi nhuận trước thuế năm 2023 của Agriseco đạt 182,3 tỷ đồng, tăng 1% so với năm 2022. Lợi nhuận trên mỗi cổ phiếu đạt 679 đồng/cổ phiếu

4.2. Các chỉ tiêu tài chính chủ yếu

- Các chỉ tiêu về khả năng thanh toán tiếp tục được duy trì ở mức tốt, đảm bảo khả năng thanh toán của Công ty.
- Hệ số nợ tăng nhẹ nhưng vẫn ở mức rất an toàn, chủ yếu do công ty mở rộng quy mô tài sản.
- Các chỉ tiêu về năng lực hoạt động và khả năng sinh lời về cơ bản không biến động nhiều so với năm 2022.

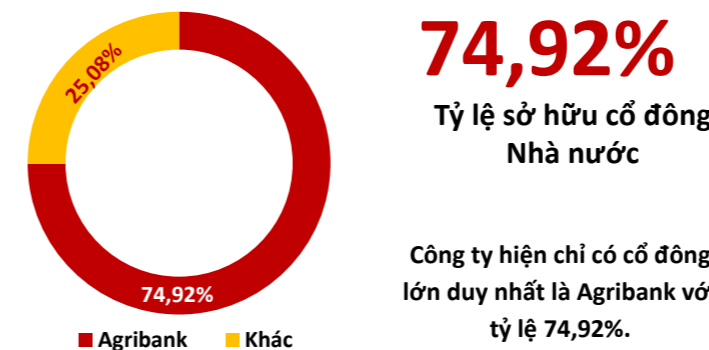
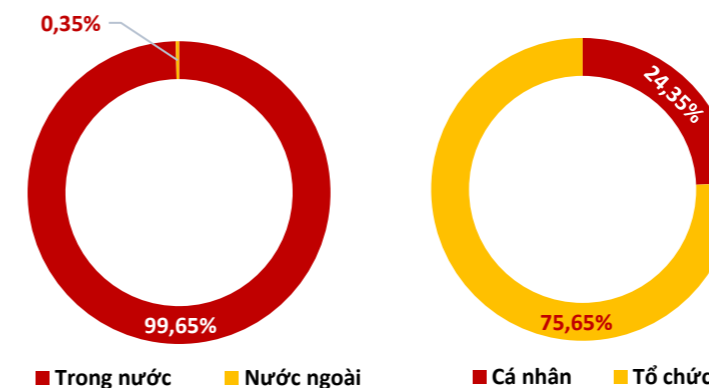
5. Cơ cấu cổ đông, thay đổi vốn đầu tư của chủ sở hữu

5.1. Cổ phần

Tổng số cổ phiếu theo từng loại:

- Cổ phiếu đang lưu hành: 215.391.262 cổ phiếu, chiếm 99,99% số lượng cổ phiếu. Loại cổ phiếu: Phổ thông. Trong đó:
 - Cổ phiếu tự do chuyển nhượng: 215.391.262 cổ phiếu
 - Cổ phiếu bị hạn chế chuyển nhượng: 0 cổ phiếu
- Cổ phiếu ưu đãi: 0 cổ phiếu
- Cổ phiếu quỹ: 47 cổ phiếu, chiếm 0,01% số lượng cổ phiếu
- Tổng số cổ phiếu: 215.391.309 cổ phiếu

5.2. Cơ cấu cổ đông (thời điểm 11/03/2024)



5.3. Tình hình thay đổi vốn đầu tư của chủ sở hữu:

Công ty đã thực hiện các thủ tục để phát hành cổ phiếu để tăng vốn cổ phần từ nguồn vốn chủ sở hữu:

- Ngày chốt quyền: 29/12/2022
- Thời gian thực hiện: Từ ngày 06/03/2023
- Tỷ lệ thực hiện quyền: 100.000:1.602
- Số lượng cổ phiếu phát hành: 3.391.309 cổ phiếu
- Giá trị phát hành theo mệnh giá: 33.913.090.000 đồng

5.4. Giao dịch cổ phiếu quỹ trong năm

Số lượng cổ phiếu quỹ tại ngày 31/12/2023 là 47 cổ phiếu, không thay đổi so với thời điểm 31/12/2022.

5.4. Các chứng khoán khác

Không có.

6. Báo cáo tác động liên quan đến môi trường và xã hội của Công ty

6.1. Tuân thủ pháp luật về bảo vệ môi trường

Tổng Giám đốc công ty tổ chức triển khai các chính sách/vấn đề về môi trường trong công ty. Trong năm, Agriseco tuân thủ nghiêm chỉnh các quy định của pháp luật về bảo vệ môi trường. Cụ thể:

- ✓ Số lần bị xử phạt vi phạm do không tuân thủ luật pháp và các quy định về môi trường: Không.
- ✓ Tổng số tiền do bị xử phạt vi phạm do không tuân thủ luật pháp và các quy định về môi trường: Không



6.2. Chính sách liên quan đến người lao động

❖ Số lượng người lao động, mức lương trung bình người lao động

Tổng số người lao động tại thời điểm 31/12/2023 đạt 145 người. Tiền lương bình quân mỗi lao động trong năm đạt 37,8 triệu đồng/người/tháng.

❖ Chính sách lao động nhằm đảm bảo sức khỏe, an toàn và phúc lợi của người lao động:

Chính sách chăm sóc y tế và bảo hiểm: Các chế độ bảo hiểm xã hội, bảo hiểm y tế và bảo hiểm thất nghiệp luôn được Công ty thực hiện theo đúng quy định pháp luật, đảm bảo toàn thể CBCNV đều được hưởng đầy đủ các chế độ bảo hiểm. Hàng năm Công ty tổ chức khám sức khỏe định kỳ cho toàn bộ CBCNV tại các bệnh viện hàng đầu cả nước và thực hiện mua bảo hiểm tai nạn và chăm sóc sức khỏe toàn diện cho các CBCNV.

Chính sách công tác phí: Công ty quy định mức công tác phí cụ thể cho từng cấp CBCNV, đảm bảo tính đồng bộ và đáp ứng yêu cầu công việc, phù hợp với thông lệ thị trường.

Chính sách khen thưởng: Cuối mỗi kỳ kế hoạch, căn cứ vào kết quả làm việc của CBCNV, Công ty có chính sách khen thưởng đối với các tập thể hoặc cá nhân có thành tích xuất sắc với mục đích tạo động lực làm việc và môi trường thi đua lành mạnh, thúc đẩy Công ty phát triển vững mạnh.

Các chính sách phúc lợi khác cũng được Agriseco triển khai như tổ chức bữa ăn tập thể cho người lao động, chính sách phụ cấp làm thêm giờ. Ngoài ra, Agriseco luôn quan tâm đến các hoạt động team-building, tổ chức Công đoàn, Đoàn thanh niên, Hội phụ nữ... nhằm gắn kết và hài hòa mục tiêu và động cơ cá nhân với mục tiêu chung của tổ chức.



❖ Hoạt động đào tạo người lao động

➢ Công ty luôn đảm bảo toàn bộ CBCNV được đào tạo để có đủ năng lực chuyên môn thực hiện tốt công việc được giao. Ngoài ra, CBCNV còn được hỗ trợ tài chính và khuyến khích duy trì việc không ngừng học tập cũng như được cung cấp các cơ hội phát triển tương ứng. Công ty cũng luôn tham gia đầy đủ những khoá học, khóa đào tạo phổ biến các quy định pháp luật mới của các sở ban ngành về lĩnh vực kinh doanh của Công ty. Các khóa học tập trung vào các nhóm kỹ năng về phát triển khách hàng; lãnh đạo và quản trị; phân tích, xây dựng mô hình tài chính; báo cáo tài chính,...

➢ Công ty triển khai liên tục các chương trình phát triển kỹ năng và đào tạo liên tục để hỗ trợ người lao động đảm bảo có việc làm và phát triển sự nghiệp. Tập trung công tác đào tạo tại chỗ theo phương thức cấp trên đào tạo cấp dưới, lãnh đạo đào tạo nhân viên, người có kinh nghiệm kèm cặp người ít có kinh nghiệm.

STT	Giai đoạn	Năm 2023	Dự kiến Năm 2024
1	Tổng số khóa đào tạo	10 khóa	12 khóa
2	Số ngày đào tạo trung bình	4 ngày	5 ngày

6.3. Báo cáo liên quan đến trách nhiệm đối với cộng đồng địa phương

Agriseco luôn tích cực tham gia các hoạt động tình nguyện và đền ơn đáp nghĩa như: hiến máu nhân đạo, quyên góp Quỹ Tình nghĩa, Quỹ Xã hội công đoàn, quyên góp ủng hộ đồng bào bị thiên tai, lũ lụt và hỗ trợ xây dựng nhà tình nghĩa, thấp hương tri ân các Anh hùng Liệt sỹ,...



6.4. Báo cáo liên quan đến hoạt động thị trường vốn xanh

✓ Agriseco đã hưởng ứng và đóng góp ý kiến xây dựng các đề án phát triển thị trường vốn xanh, trái phiếu xanh và các dự án xanh. Công ty định hướng xây dựng và xác lập nguyên tắc đầu tư theo tiêu chí phát triển bền vững, theo đó các doanh nghiệp mà Công ty đầu tư được lựa chọn không phải theo tiêu chí duy nhất là khả năng sinh lợi mà còn phải đạt những tiêu chí nhất định về an sinh, môi trường.

✓ Năm 2023, Agriseco đã tư vấn phát hành 10.000 tỷ đồng trái phiếu cho Agribank để bổ sung nhu cầu vốn cho vay, đặc biệt trong lĩnh vực năng lượng sạch, cho vay nông nghiệp. Tính chung giai đoạn 2016-2023, tổng giá trị tư vấn phát hành thành công của Agriseco đạt khoảng 55.000 tỷ đồng.

1. Đánh giá kết quả hoạt động sản xuất kinh doanh

1.1. Báo cáo kết quả hoạt động sản xuất kinh doanh

Đơn vị: Tỷ đồng

Chỉ tiêu	TH 2022	KH 2023	TH 2023	Thực hiện 2023 so với	
				TH 2022	KH 2023
Tổng doanh thu	385,6	360,0	362,5	94%	101%
Tổng chi phí	205,2	178,0	180,2	88%	101%
Lợi nhuận trước thuế	180,4	182,0	182,3	101%	100%

Năm 2023 thị trường chứng khoán diễn biến khó khăn, biến động ảnh hưởng trực tiếp tới các mảng hoạt động kinh doanh của Công ty. Kết quả thực hiện các chỉ tiêu Kế hoạch và so với năm 2023 như sau:

- **Về doanh thu:** Tổng doanh thu đạt 362,5 tỷ đồng, bằng 94% cùng kỳ năm 2022 và hoàn thành 101% kế hoạch
- **Về chi phí** là 180,2 tỷ đồng, bằng 88% cùng kỳ năm 2022 và hoàn thành 101% kế hoạch.
- **Lợi nhuận trước thuế** đạt 182,3 tỷ đồng, bằng 101% cùng kỳ năm 2022 và đạt 100% kế hoạch.
- Công ty duy trì vị thế là công ty có mạng lưới lớn nhất hệ thống với 220 cơ sở phát triển dịch vụ phủ khắp cả nước.

Một số chỉ tiêu tài chính năm 2023 của Agriseco so với trung bình ngành:

	ROA	ROE	Doanh thu/ Tổng tài sản	Hệ số nợ/ VCSH
Agriseco	5,0%	5,9%	12,3%	22,8%
TB ngành	4,1%	8,2%	15,9%	108,4%

Nguồn: FiinPro Platform, Agriseco tổng hợp

1.2. Những tiến bộ công ty đã đạt được

01. Hoạt động kinh doanh duy trì ổn định và tăng trưởng; doanh thu bám sát kế hoạch, chi phí được tiết giảm hợp lý, không phát sinh nợ xấu, góp phần hoàn thành mục tiêu lợi nhuận cả năm.
02. Hệ thống văn bản về cơ chế, quy chế quản trị điều hành và quy chế, quy trình nghiệp vụ tiếp tục được sửa đổi, bổ sung hoàn thiện, cập nhật kịp thời các quy định hiện hành của pháp luật, đáp ứng tốt yêu cầu hoạt động kinh doanh..
03. Đã ký kết thỏa thuận hợp tác toàn diện Agribank – Agriseco nhằm mở rộng phạm vi hợp tác, khai thác tối ưu tiềm năng và lợi thế các Bên, đa dạng hóa sản phẩm, dịch vụ, gia tăng tiện ích và phát triển khách hàng.
04. Mở rộng ký kết, hợp tác cung cấp dịch vụ chứng khoán với các Chi nhánh Agribank khắp cả nước; từng bước phát triển sản phẩm dịch vụ, gia tăng sức cạnh tranh trên thị trường, tạo tiền đề tăng trưởng các năm tới. .
05. Công tác quản lý, quản trị rủi ro được tăng cường và đạt hiệu quả tốt, đặc biệt trong lúc thị trường giảm điểm mạnh.
06. Công tác phân tích và tư vấn đầu tư được đẩy mạnh, truyền thông rộng rãi, từng bước tạo dựng thương hiệu cho Công ty.
07. Tình hình lao động ổn định, bộ máy nhân sự được kiện toàn, sắp xếp và phân công lao động phù hợp với khả năng và trình độ. KIỆN TOÀN NHÂN SỰ BAN TỔNG GIÁM ĐỐC, BAN ĐIỀU HÀNH TẠI CÁC CHI NHÁNH VÀ CÁC VỊ TRÍ LÃNH ĐẠO CẤP PHÒNG TẠI TRỤ SỞ CHÍNH.
08. Tuân thủ các quy định của pháp luật, quy định nội bộ của Công ty và các chỉ đạo của Agribank. Đảm bảo tốt thanh khoản và các tỷ lệ an toàn tài chính theo quy định của pháp luật.



2. Tình hình tài chính

2.1. Tình hình tài sản

Đơn vị: Tỷ đồng

TÀI SẢN	2022	2023
A. TÀI SẢN NGẮN HẠN	2.659,1	2.835,6
I. Tài sản tài chính	2.653,9	2.827,1
1. Tiền và các khoản tương đương tiền	304,4	98,8
2. Các tài sản tài chính ghi nhận thông qua lãi/lỗ (FVTPL)	9,1	19,2
3. Các khoản đầu tư nắm giữ đến ngày đáo hạn (HTM)	1.295,0	815,0
4. Các khoản cho vay	999,9	1.412,1
5. Tài sản tài chính sẵn sàng để bán (AFS)	75,2	514,5
6. Dự phòng suy giảm các giá trị TSTC và TS thế chấp	(60,8)	(60,8)
7. Các khoản phải thu	618,4	618,2
8. Trả trước cho người bán	0,1	0,1
9. Phải thu các dịch vụ CTCK cung cấp	543,3	501,3
10. Phải thu nội bộ	1,9	3,5
11. Các khoản phải thu khác	3,1	3,7
12. Dự phòng suy giảm giá trị các khoản phải thu	(1.135,6)	(1.098,3)
II. Tài sản ngắn hạn khác	5,2	8,5
2. Vật tư văn phòng, công cụ, dụng cụ	1,4	1,7
3. Chi phí trả trước ngắn hạn	3,0	6,4
4. Thuế và các khoản khác phải thu Nhà nước	0,8	0,4
B. TÀI SẢN DÀI HẠN	146,1	227,0
I. Tài sản tài chính dài hạn	-	5,1
II. Tài sản cố định	37,4	48,1
IV. Chi phí xây dựng cơ bản dở dang	86,1	151,8
V. Tài sản dài hạn khác	22,6	22,0
TỔNG CỘNG TÀI SẢN	2.805,2	3.062,6

Thời điểm 31/12/2023, Tổng tài sản của Agriseco đạt gần 3.063 tỷ đồng, tăng 9% so với đầu năm, trong đó tài sản dài hạn tăng 55% so với đầu năm chủ yếu ở khoản mục chi phí xây dựng cơ bản dở dang (phương án văn phòng Trụ sở chính). Cuối năm 2023, dư nợ các khoản cho vay của Agriseco là hơn 1.400 tỷ đồng, chiếm tỷ trọng 46% tổng tài sản, tiền gửi đạt khoảng 910 tỷ đồng, chiếm 30% tổng tài sản.



2.2. Tình hình nợ phải trả

Đơn vị: Tỷ đồng

NỢ PHẢI TRẢ	2022	2023
I. Nợ phải trả ngắn hạn	300,6	559,4
1. Vay và nợ thuê tài chính ngắn hạn	200,0	439,0
6. Phải trả hoạt động giao dịch chứng khoán	0,0	0,7
8. Phải trả người bán ngắn hạn	0,1	8,1
9. Người mua trả tiền trước ngắn hạn	0,7	0,7
10. Thuế và các khoản phải nộp Nhà nước	41,1	46,9
11. Phải trả người lao động	20,9	24,2
12. Các khoản trích nộp phúc lợi nhân viên	0,0	0,0
13. Chi phí phải trả ngắn hạn	2,5	1,2
15. Doanh thu chưa thực hiện ngắn hạn	6,4	4,6
16. Nhận ký quỹ, ký cược ngắn hạn	1,9	0,0
17. Các khoản phải trả, phải nộp khác ngắn hạn	0,6	0,5
19. Quỹ khen thưởng, phúc lợi	26,3	33,4
II. Nợ phải trả dài hạn	7,4	9,3
TỔNG NỢ PHẢI TRẢ	308,0	568,7

- Thời điểm 31/12/2023, Tổng nợ phải trả của Agriseco đạt 568,7 tỷ đồng tăng 85% so với đầu năm, trong đó chủ yếu là nợ ngắn hạn 559,4 tỷ đồng, chiếm 98% tỷ trọng nợ phải trả. Nợ phải trả tăng chủ yếu do công ty tăng vay nợ để nâng cao hiệu quả sinh lời, đảm bảo tăng trưởng kết quả kinh doanh.
- Quy mô Nợ phải trả/Tổng nguồn vốn thời điểm 31/12/2023 đạt 18,6%, là mức an toàn và thấp so với trung bình ngành.



3. Những cải tiến về cơ cấu tổ chức, chính sách quản lý

- Agriseco đã tiếp tục kiện toàn về mô hình tổ chức hoạt động toàn Công ty, tổ chức bộ máy hoạt động tại Trụ sở chính và các Chi nhánh; chức năng, nhiệm vụ các Phòng/Ban được thay đổi phù hợp, bám sát các nghiệp vụ kinh doanh cơ bản của công ty chứng khoán. Trong đó đã thành lập và ban hành quy định tổ chức hoạt động các Phòng Môi giới & Tư vấn đầu tư và Phòng Dịch vụ chứng khoán trên cơ sở tổ chức lại hoạt động của Phòng Môi giới – Dịch vụ; cập nhật chức năng, nhiệm vụ và đổi tên Phòng Phân tích & tư vấn đầu tư thành phòng Phân tích – Nghiên cứu.
- Hệ thống các văn bản về cơ chế, quy chế quản trị điều hành và quy chế, quy trình nghiệp vụ được sửa đổi, bổ sung hoàn thiện, cập nhật kịp thời các quy định hiện hành của pháp luật và cơ bản đã đáp ứng yêu cầu hoạt động kinh doanh.

4. Kế hoạch phát triển trong tương lai

Agriseco đã xây dựng chiến lược kinh doanh giai đoạn 2021-2025, tầm nhìn 2030 mục tiêu trong giai đoạn này là phấn đấu trở thành công ty chứng khoán có thương hiệu và uy tín trong top đầu thị trường, cung cấp dịch vụ chứng khoán đa dạng trên nền tảng số. Mở rộng hoạt động kinh doanh, nâng cao năng lực cạnh tranh và củng cố vị thế của Agriseco. Cấu trúc lại các mảng kinh doanh theo hướng phát triển an toàn, bền vững. Từng bước nâng cao quy mô và thứ hạng trong nhóm các công ty chứng khoán. Hoàn thiện mô hình kinh doanh dịch vụ tài chính dựa trên 03 hoạt động cốt lõi “Dịch vụ chứng khoán – Dịch vụ Ngân hàng đầu tư – Tự doanh”. Hoàn thành chuyển đổi số toàn diện, gia nhập hệ sinh thái Agribank bằng hệ thống công nghệ thông tin hiện đại.

5. Giải trình của Ban Giám đốc đối với ý kiến kiểm toán (nếu có)

Không có.

6. Báo cáo đánh giá liên quan đến trách nhiệm về môi trường và xã hội

Như trình bày tại mục 6 phần II.

”

Năm 2023,
Agriseco về
cơ bản đã
hoàn thành các
nhiệm vụ theo
Nghị quyết
ĐHĐCĐ giao

1. Đánh giá của Hội đồng quản trị về các mặt hoạt động của Công ty

Về kinh doanh: Tổng doanh thu đạt 362,5 tỷ đồng, bằng 94% so với thực hiện năm 2022 và hoàn thành 101% kế hoạch. Lợi nhuận trước thuế 182,3 tỷ đồng, bằng 101% so với thực hiện năm 2022 và đạt 100% kế hoạch.

Về điều hành: Kiện toàn bộ máy nhân sự, sắp xếp và phân công lao động phù hợp với khả năng và trình độ. Kiện toàn nhân sự ban điều hành tại trụ sở chính và các chi nhánh, đồng thời tăng cường hoạt động quản trị rủi ro và thu hồi nợ tồn đọng. Hoạt động quản trị rủi ro hiệu quả và bám sát diễn biến thị trường.

Về việc tuân thủ các quy định: Công ty luôn nghiêm túc tuân thủ các quy định của pháp luật, UBCKNN, các chỉ đạo của Agribank. Kiểm soát chặt chẽ rủi ro, hạn chế tối đa phát sinh rủi ro trong hoạt động kinh doanh, đảm bảo các tỉ lệ về an toàn tài chính theo quy định của pháp luật (tỷ lệ an toàn vốn khả dụng đạt 452,34%/180%).

Về trách nhiệm với cộng đồng, môi trường và xã hội: Các quỹ từ thiện xã hội, quỹ nghĩa tình luôn được duy trì và sử dụng cho các hoạt động thiện nguyện thiết thực, đúng với tôn chỉ, mục tiêu phát triển của Công ty.

2. Đánh giá của Hội đồng quản trị về hoạt động của Ban Tổng Giám đốc

✓ HĐQT luôn nắm rõ tiến độ công việc và tình hình hoạt động của Công ty; thường xuyên giám sát và chỉ đạo Ban Tổng giám đốc trong quá trình xử lý công việc.

✓ Ban Tổng giám đốc chấp hành nghiêm chỉnh và triển khai nghiêm túc các Nghị quyết và Quyết định của ĐHĐCĐ và HĐQT. Ban Tổng Giám đốc đã nỗ lực chỉ đạo các đơn vị liên quan bám sát mục tiêu doanh thu và hoàn thành vượt mức mục tiêu lợi nhuận và các nhiệm vụ ĐHĐCĐ giao.

3. Các kế hoạch, định hướng của Hội đồng quản trị

- ✓ Năm 2024, Công ty tập trung nguồn lực thực hiện các giải pháp nhằm ổn định, nâng cao hiệu quả hoạt động kinh doanh và năng lực tài chính của Công ty. Tiếp tục cấu trúc lại các mảng kinh doanh theo hướng phát triển an toàn, bền vững. Từng bước nâng cao quy mô và thứ hạng trong nhóm các công ty chứng khoán.
- ✓ HĐQT đã thông qua chiến lược kinh doanh giai đoạn 2021-2025, tầm nhìn 2030 của Agriseco và giao Tổng Giám đốc tổ chức triển khai thực hiện. Tổng Giám đốc cũng đã ban hành văn bản triển khai tới từng phòng, ban kèm giải pháp, lộ trình cụ thể.
- ✓ Để hoàn thành các mục tiêu chiến lược, Agriseco định hướng mở rộng phạm vi hợp tác với Agribank trên cơ sở đa dạng hoá sản phẩm dịch vụ. Tập trung mở rộng quy mô và mạng lưới bán lẻ, thúc đẩy sự hợp tác toàn diện, bán chéo sản phẩm dịch vụ tài chính. Nâng cao vai trò của Agriseco trong hệ sinh thái Ngân hàng – Chứng khoán – Bảo hiểm thông qua việc đẩy mạnh đầu tư vào công nghệ để xây dựng hệ thống công nghệ thông tin hiện đại, nâng tầm đội ngũ phân tích và tư vấn đầu tư, xây dựng kênh bán hàng đồng bộ cho khách hàng tổ chức, khách hàng cá nhân trên nền tảng quản trị rủi ro và công nghệ 4.0





1. Hội đồng quản trị

1.1. Thành viên và cơ cấu Hội đồng quản trị tại thời điểm 31/12/2023

Như Phần I, mục 3.2.1

1.2. Hoạt động của Hội đồng quản trị

Theo sát những biến động thị trường chứng khoán nói riêng và môi trường kinh doanh nói chung trong năm 2023, HĐQT đã tập trung chỉ đạo, giám sát kịp thời và hỗ trợ hoạt động của Ban Tổng Giám đốc thông qua việc ban hành các nghị quyết, quyết định liên quan đến lĩnh vực hoạt động kinh doanh và tổ chức nhân sự lãnh đạo của Công ty phù hợp với quy chế, quy định hiện hành của Công ty và của pháp luật.

Năm 2023, HĐQT họp 33 phiên thông qua các hình thức họp trực tiếp và lấy ý kiến bằng văn bản. Nội dung các cuộc họp được công bố thông tin theo quy định trong báo cáo tình hình quản trị định kỳ.

Các tiểu ban thuộc Hội đồng quản trị:

- ✓ Agriseco không thành lập tiểu ban trực thuộc HĐQT;
- ✓ HĐQT đã thành lập Văn phòng HĐQT và Ban kiểm toán nội bộ và quản trị rủi ro thực hiện đầy đủ các công việc hỗ trợ hoạt động của HĐQT theo quy định của pháp luật và quy định nội bộ của Công ty.

Hoạt động của thành viên HĐQT độc lập: Công ty có 1 thành viên HĐQT độc lập đảm bảo tính khách quan, công bằng, minh bạch và lợi ích tổng thể của Công ty. Ngoài các nhiệm vụ và quyền hạn như các thành viên HĐQT khác, thành viên HĐQT độc lập có thể đề xuất triệu tập ĐHCĐ bất thường, đồng thời đưa ra ý kiến độc lập về các vấn đề liên quan đến kế hoạch khen thưởng, trả thù lao cho thành viên HĐQT, người quản lý Công ty, các giao dịch lớn có liên quan và báo cáo cơ quan quản lý khi xét thấy cần thiết.

2. Ban kiểm soát

2.1. Thành viên và cơ cấu Ban Kiểm soát tại thời điểm 31/12/2023

Như Phần I, mục 3.2.2

2.2. Hoạt động của Ban Kiểm soát

Năm 2023, Ban kiểm soát đã tổ chức 10 cuộc họp nhằm triển khai đánh giá, giám sát thực hiện Nghị quyết của ĐHCĐ năm 2023, các nghị quyết, quyết định của HĐQT, giám sát thực hiện chấn chỉnh, khắc phục các kết luận, kiến nghị của các đoàn thanh tra, kiểm tra, kiểm toán; tuân thủ quy định của pháp luật và điều lệ công ty...

2.3. Sự phối hợp hoạt động giữa Ban Kiểm soát, HĐQT và Ban Tổng giám đốc

Các tài liệu họp, hồ sơ xin ý kiến HĐQT, các nghị quyết/Quyết định của HĐQT khi ban hành đều được gửi cho Ban kiểm soát theo đúng thể thức, nội dung như đối với các thành viên HĐQT. Ban kiểm soát được mời họp và phối hợp với HĐQT giám sát Tổng giám đốc trong việc thực hiện các Nghị quyết của ĐHCĐ và các Nghị quyết/quyết định của HĐQT, có đánh giá tiến độ thực hiện,...

3. Các giao dịch, thù lao và các khoản lợi ích của HĐQT, Ban Tổng Giám đốc và Ban Kiểm soát

3.1. Lương thưởng, thù lao và các khoản lợi ích

Thù lao của HĐQT và thù lao, ngân sách hoạt động của Ban Kiểm soát trong năm tuân thủ Nghị quyết Đại hội đồng cổ đông thường niên năm 2023, cụ thể:

- Thành viên HĐQT chuyên trách và Thành viên Ban Kiểm soát chuyên trách không hưởng thù lao mà chỉ hưởng lương theo quy định của Công ty;
- Thành viên HĐQT độc lập, thành viên HĐQT kiêm nhiệm không hưởng lương mà chỉ hưởng thù lao 12.000.000 đồng/thành viên/tháng, tổng thù lao năm 2023 là 288.000.000 đồng;
- Thành viên Ban Kiểm soát kiêm nhiệm không hưởng lương mà chỉ hưởng thù lao 6.000.000 đồng/thành viên/tháng, tổng thù lao năm 2023 là 144.000.000 đồng;
- Ngân sách hoạt động năm 2023 của Ban kiểm soát (gồm Chi công tác phí và Chi phí tiếp khách) là 118.000.000 đồng (thực hiện trong năm 0 đồng).

3.2. Giao dịch cổ phiếu của Người nội bộ

Không có.

3.3. Hợp đồng hoặc giao dịch với Người nội bộ


Trong quá trình hoạt động kinh doanh, Công ty có thực hiện các giao dịch với các bên liên quan gồm Agribank (Ngân hàng mẹ) và ABIC (Công ty con của Ngân hàng mẹ). Chi tiết tại trang 66 Báo cáo tài chính đã được kiểm toán năm 2023.

4. Hoạt động quan hệ với nhà đầu tư

Trong năm Công ty đã tiếp tục đẩy mạnh công tác truyền thông và quan hệ nhà đầu tư. Các nội dung thắc mắc của khách hàng, nhà đầu tư được Công ty giải đáp kịp thời, đầy đủ qua Fanpage, email.

5. Việc thực hiện các quy định về quản trị Công ty

- Công ty tuân thủ hoàn toàn các quy định về quản trị công ty theo luật định, hướng tới theo thông lệ quốc tế.
- Định hướng quản trị điều hành: Hoàn thiện mô hình tổ chức của công ty xuyên suốt từ Hội đồng quản trị tới Ban điều hành, các đơn vị phòng ban, chi nhánh. Tăng cường và nâng cao hiệu quả hoạt động quản trị điều hành và quản trị rủi ro; đẩy mạnh ứng dụng công nghệ thông tin trong hoạt động quản lý rủi ro.



Công ty Cổ phần Chứng khoán Agribank

Báo cáo tài chính cho năm kết thúc
ngày 31 tháng 12 năm 2023

Giấy phép Hoạt động Kinh doanh Chứng khoán số

108/UBCK-GP ngày 10 tháng 7 năm 2009

Giấy phép Hoạt động Kinh doanh Chứng khoán do Ủy ban Chứng khoán Nhà nước cấp. Giấy phép Thành lập và Hoạt động của Công ty đã được điều chỉnh nhiều lần, và lần điều chỉnh gần đây nhất là Giấy phép Thành lập và Hoạt động Kinh doanh Chứng khoán số 06/GPĐC-UBCK ngày 31 tháng 1 năm 2024

Hội đồng quản trị

Ông Phan Văn Tuấn
Ông Mai Khắc Chinh
Ông Lê Quang Sự
Bà Phạm Thị Hồng Thu
Ông Đinh Ngọc Phương

Chủ tịch
Thành viên
Thành viên
Thành viên
(đến ngày 28/4/2023)
Thành viên
(từ ngày 28/4/2023)

Ông Lê Sơn Tùng

Thành viên
(từ ngày 28/4/2023)

Ban Kiểm soát

Bà Lê Hương Giang
Bà Nguyễn Thị Hồng Nhung
Bà Vũ Thị Hạnh

Trưởng ban
Thành viên
Thành viên

Ban Tổng Giám đốc

Ông Lê Sơn Tùng

Tổng Giám đốc
(từ ngày 1/3/2023)
Quyền Tổng Giám đốc
(đến ngày 28/2/2023)
Phó Tổng Giám đốc
Phó Tổng Giám đốc

Ông Bùi Đức Thắng
Bà Nguyễn Ngọc Lan

Người đại diện theo pháp luật

Ông Phan Văn Tuấn

Chủ tịch Hội đồng Quản trị

Trụ sở đăng ký

Tầng 5, Tòa nhà Green Diamond, Số 93 Láng Hạ
Phường Láng Hạ, Quận Đống Đa
Thành phố Hà Nội

Công ty kiểm toán

Công ty TNHH KPMG
Việt Nam

❖ BÁO CÁO CỦA BAN TỔNG GIÁM ĐỐC


Ban Tổng Giám đốc Công ty Cổ phần Chứng khoán Agribank (“Công ty”) trình bày báo cáo này và báo cáo tài chính đính kèm của Công ty cho năm kết thúc ngày 31 tháng 12 năm 2023

Ban Tổng Giám đốc Công ty có trách nhiệm lập và trình bày trung thực và hợp lý báo cáo tài chính theo các Chuẩn mực Kế toán Việt Nam, Chế độ Kế toán Doanh nghiệp Việt Nam, Thông tư số 210/2014/TT-BTC ngày 30 tháng 12 năm 2014 (“Thông tư 210”) do Bộ Tài chính ban hành về Hướng dẫn kế toán áp dụng đối với công ty chứng khoán và Thông tư số 334/2016/TT-BTC ngày 27 tháng 12 năm 2016 do Bộ Tài chính ban hành về sửa đổi, bổ sung và thay thế Phụ lục 02 và Phụ lục 04 của Thông tư 210 và các quy định pháp lý có liên quan đến việc lập và trình bày báo cáo tài chính. Theo ý kiến của Ban Tổng Giám đốc Công ty:

- Báo cáo tài chính được trình bày từ trang 5 đến trang 67 đã phản ánh trung thực và hợp lý tình hình tài chính của Công ty tại ngày 31 tháng 12 năm 2023, kết quả hoạt động kinh doanh, lưu chuyển tiền tệ và tình hình biến động vốn chủ sở hữu của Công ty cho năm kết thúc cùng ngày, phù hợp với các Chuẩn mực Kế toán Việt Nam, Chế độ Kế toán Doanh nghiệp Việt Nam, Thông tư số 210/2014/TT-BTC ngày 30 tháng 12 năm 2014 (“Thông tư 210”) do Bộ Tài chính ban hành về Hướng dẫn kế toán áp dụng đối với công ty chứng khoán và Thông tư số 334/2016/TT-BTC ngày 27 tháng 12 năm 2016 do Bộ Tài chính ban hành về sửa đổi, bổ sung và thay thế Phụ lục 02 và Phụ lục 04 của Thông tư 210 và các quy định pháp lý có liên quan đến việc lập và trình bày báo cáo tài chính; và
- Tại ngày lập báo cáo này, không có lý do gì để Ban Tổng Giám đốc Công ty cho rằng Công ty sẽ không thể thanh toán các khoản nợ phải trả khi đến hạn.

Tại ngày lập báo cáo này, Ban Tổng Giám đốc Công ty đã phê duyệt phát hành báo cáo tài chính đính kèm.

Thay mặt Ban Tổng Giám đốc Công ty


Lê Sơn Tùng
Tổng Giám đốc

Hà Nội, ngày 27 tháng 2 năm 2024

❖ BÁO CÁO KIỂM TOÁN ĐỘC LẬP

**Kính gửi các Cổ đông
Công ty Cổ phần Chứng khoán Agribank**

Chúng tôi đã kiểm toán báo cáo tài chính đính kèm của Công ty Cổ phần Chứng khoán Agribank (“Công ty”), bao gồm báo cáo tình hình tài chính tại ngày 31 tháng 12 năm 2023, báo cáo kết quả hoạt động, báo cáo lưu chuyển tiền tệ và báo cáo tình hình biến động vốn chủ sở hữu liên quan cho năm kết thúc cùng ngày và các thuyết minh kèm theo được Ban Tổng Giám đốc Công ty phê duyệt phát hành ngày 22 tháng 2 năm 2024, được trình bày từ trang 5 đến trang 67

Trách nhiệm của Ban Tổng Giám đốc

Ban Tổng Giám đốc Công ty chịu trách nhiệm lập và trình bày trung thực và hợp lý báo cáo tài chính này theo các Chuẩn mực Kế toán Việt Nam, Chế độ Kế toán Doanh nghiệp Việt Nam, Thông tư số 210/2014/TT-BTC ngày 30 tháng 12 năm 2014 (“Thông tư 210”) do Bộ Tài chính ban hành về Hướng dẫn kế toán áp dụng đối với công ty chứng khoán và Thông tư số 334/2016/TT-BTC ngày 27 tháng 12 năm 2016 do Bộ Tài chính ban hành về sửa đổi, bổ sung và thay thế Phụ lục 02 và Phụ lục 04 của Thông tư 210 và các quy định pháp lý có liên quan đến việc lập và trình bày báo cáo tài chính, và chịu trách nhiệm về kiểm soát nội bộ mà Ban Tổng Giám đốc xác định là cần thiết để đảm bảo việc lập báo cáo tài chính không có sai sót trọng yếu do gian lận hay nhầm lẫn.

Trách nhiệm của kiểm toán viên

Trách nhiệm của chúng tôi là đưa ra ý kiến về báo cáo tài chính này dựa trên kết quả kiểm toán của chúng tôi. Chúng tôi đã thực hiện công việc kiểm toán theo các Chuẩn mực Kiểm toán Việt Nam. Các chuẩn mực này yêu cầu chúng tôi tuân thủ chuẩn mực và các quy định về đạo đức nghề nghiệp và lập kế hoạch và thực hiện cuộc kiểm toán để đạt được sự đảm bảo hợp lý về việc liệu báo cáo tài chính có còn sai sót trọng yếu hay không.

Công việc kiểm toán bao gồm việc thực hiện các thủ tục nhằm thu thập các bằng chứng kiểm toán về các số liệu và các thuyết minh trong báo cáo tài chính. Các thủ tục được lựa chọn dựa trên xét đoán của kiểm toán viên, bao gồm đánh giá rủi ro có sai sót trọng yếu trong báo cáo tài chính do gian lận hoặc nhầm lẫn. Khi thực hiện các đánh giá rủi ro này, kiểm toán viên xem xét kiểm soát nội bộ của Công ty liên quan tới việc lập và trình bày báo cáo tài chính trung thực và hợp lý nhằm thiết kế các thủ tục kiểm toán phù hợp với tình hình thực tế, tuy nhiên không nhằm mục đích đưa ra ý kiến về hiệu quả của kiểm soát nội bộ của Công ty. Công việc kiểm toán cũng bao gồm việc đánh giá tính thích hợp của các chính sách kế toán được áp dụng và tính hợp lý của các ước tính kế toán của Ban Tổng Giám đốc Công ty, cũng như đánh giá việc trình bày tổng thể báo cáo tài chính.

Chúng tôi tin rằng các bằng chứng kiểm toán mà chúng tôi thu được là đầy đủ và thích hợp làm cơ sở cho ý kiến kiểm toán của chúng tôi.

Ý kiến của kiểm toán viên

Theo ý kiến của chúng tôi, báo cáo tài chính đã phản ánh trung thực và hợp lý, trên các khía cạnh trọng yếu, tình hình tài chính của Công ty Cổ phần Chứng khoán Agribank tại ngày 31 tháng 12 năm 2023, kết quả hoạt động kinh doanh và lưu chuyển tiền tệ của Công ty cho năm kết thúc cùng ngày, phù hợp với các Chuẩn mực Kế toán Việt Nam, Chế độ Kế toán Doanh nghiệp Việt Nam, Thông tư số 210/2014/TT-BTC ngày 30 tháng 12 năm 2014 (“Thông tư 210”) do Bộ Tài chính ban hành về Hướng dẫn kế toán áp dụng đối với công ty chứng khoán và Thông tư số 334/2016/TT-BTC ngày 27 tháng 12 năm 2016 do Bộ Tài chính ban hành về sửa đổi, bổ sung và thay thế Phụ lục 02 và Phụ lục 04 của Thông tư 210 và các quy định pháp lý có liên quan đến việc lập và trình bày báo cáo tài chính.

Công ty TNHH KPMG

Việt Nam

Báo cáo Kiểm toán số: 23-02-00197-24-1



Wang Toon Kim

Giấy Chứng nhận Đăng ký Hành nghề

Kiểm toán số 0557-2023-007-1

Phó Tổng Giám đốc

Hà Nội, ngày 28 tháng 2 năm 2024

Lê Nhật Vương

Giấy Chứng nhận Đăng ký Hành nghề

Kiểm toán số 3849-2022-007-1

❖ BÁO CÁO TÌNH HÌNH TÀI CHÍNH

Tại ngày 31 tháng 12 năm 2023

	Mã số	Thuyết minh	31/12/2023 VND	31/12/2022 VND
A. TÀI SẢN NGẮN HẠN (100 = 110 + 130)	100		2.835.593.029.414	2.659.104.972.007
I. Tài sản tài chính	110		2.827.113.787.786	2.653.867.039.885
1. Tiền và các khoản tương đương tiền	111	6	518.804.105.546	304.383.714.170
1.1. Tiền	111.1		23.804.105.546	9.383.714.170
1.2. Các khoản tương đương tiền	111.2		495.000.000.000	295.000.000.000
2. Các tài sản tài chính ghi nhận thông qua lãi/lỗ (FVTPL)	112	8(a)	19.166.975.366	9.089.069.526
3. Các khoản đầu tư nắm giữ đến ngày đáo hạn	113	8(b)	395.000.000.000	1.295.000.000.000
4. Các khoản cho vay	114	8(c)	1.412.086.017.812	999.881.916.815
5. Tài sản tài chính sẵn sàng để bán	115	8(d)	514.454.812.135	75.160.412.135
6. Dự phòng suy giảm giá trị các tài sản tài chính và tài sản thế chấp	116	8(f)	(60.818.172.199)	(60.818.172.199)
7. Các khoản phải thu	117	9	618.153.383.202	618.366.982.557
7.2 Phải thu và dự thu cổ tức, tiền lãi các tài sản tài chính	117.2	9	618.153.383.202	618.366.982.557
7.2.1 Phải thu cổ tức, tiền lãi đến ngày nhận, các khoản đầu tư đáo hạn	117.3	9	599.000.000.000	599.000.000.000
7.2.2 Dự thu cổ tức, tiền lãi chưa đến ngày nhận	117.4	9	19.153.383.202	19.366.982.557
8. Trả trước cho người bán	118	9	122.500.000	122.500.000
9. Phải thu các dịch vụ công ty chứng khoán cung cấp	119	9	501.261.159.402	543.271.036.437
10. Phải thu nội bộ	120	9	3.538.183.255	1.939.806.344
12. Các khoản phải thu khác	122	9	3.682.137.763	3.085.287.500
13. Dự phòng suy giảm giá trị các khoản phải thu	129	9	(1.098.337.314.496)	(1.135.615.513.400)
II. Tài sản ngắn hạn khác	130		8.479.241.628	5.237.932.122
2. Vật tư văn phòng, công cụ, dụng cụ	132		1.691.431.700	1.449.699.700
3. Chi phí trả trước ngắn hạn	133	10(a)	6.424.844.196	2.987.784.261
6. Thuế và các khoản phải thu Nhà nước	136	18	362.965.732	800.448.161

	Mã số	Thuyết minh	31/12/2023 VND	31/12/2022 VND
B. TÀI SẢN DÀI HẠN (200 = 210 + 220 + 240 + 250)	200		227.005.139.434	146.086.316.235
I. Tài sản tài chính dài hạn	210		5.148.635.000	-
2. Các khoản đầu tư	212		5.148.635.000	-
2.1. Các khoản đầu tư nắm giữ đến ngày đáo hạn	212.1	8(b)	5.148.635.000	-
II. Tài sản cố định	220		48.070.131.052	37.407.669.878
1. Tài sản cố định hữu hình	221	11	24.317.752.413	15.877.476.517
- Nguyên giá	222		70.120.537.573	58.750.052.351
- Giá trị hao mòn lũy kế	223a		(45.802.785.160)	(42.872.575.834)
3. Tài sản cố định vô hình	227	12	23.752.378.639	21.530.193.361
- Nguyên giá	228		50.616.144.157	43.864.368.724
- Giá trị hao mòn lũy kế	229a		(26.863.765.518)	(22.334.175.363)
IV. Chi phí xây dựng cơ bản dở dang	240	13	151.823.200.250	86.110.219.002
V. Tài sản dài hạn khác	250		21.963.173.132	22.568.427.355
1. Cầm cố, thế chấp, ký quỹ, ký cược dài hạn	251	14	1.573.241.600	1.576.241.600
2. Chi phí trả trước dài hạn	252	10(b)	389.931.532	992.185.755
4. Tiền nộp Quỹ Hỗ trợ thanh toán	254	15	20.000.000.000	20.000.000.000
TỔNG TÀI SẢN (270 = 100 + 200)	270		3.062.598.168.848	2.805.191.288.242

	Mã số	Thuyết minh	31/12/2023 VND	31/12/2022 VND
C. NỢ PHẢI TRẢ (300 = 310 + 340)	300		567.859.059.590	307.969.917.729
I. Nợ phải trả ngắn hạn	310		559.443.632.221	300.552.402.055
1. Vay ngắn hạn	311	16	439.000.000.000	200.000.000.000
6. Phải trả hoạt động giao dịch chứng khoán	318		712.274.943	41.896.927
8. Phải trả người bán ngắn hạn	320		8.135.978.659	86.192.758
9. Người mua trả tiền trước ngắn hạn	321		749.500.000	697.000.000
10. Thuế và các khoản phải nộp Nhà nước	322	18	46.905.485.409	41.142.197.322
11. Phải trả người lao động	323		24.184.067.337	20.878.459.420
12. Các khoản trích nộp phúc lợi nhân viên	324		15.161.850	19.161.850
13. Chi phí phải trả ngắn hạn	325	17	1.216.369.094	2.510.700.894
15. Doanh thu chưa thực hiện ngắn hạn	327	19	4.621.595.333	6.389.580.996
16. Nhận ký quỹ ký cược ngắn hạn	328		2.035.343	1.858.244.723
17. Các khoản phải trả, phải nộp khác ngắn hạn	329		526.195.349	587.237.652
19. Quỹ khen thưởng, phúc lợi	331	20	33.374.968.904	26.341.729.513
II. Nợ phải trả dài hạn	340		8.415.427.369	7.417.515.674
9. Doanh thu chưa thực hiện dài hạn	351	19	5.523.249.177	7.417.515.674
14. Thuế thu nhập hoãn lại phải trả	356		2.892.178.192	-
D. VỐN CHỦ SỞ HỮU (400 = 410)	400		2.494.739.109.258	2.497.221.370.513
I. Vốn chủ sở hữu	410		2.494.739.109.258	2.497.221.370.513
1. Vốn đầu tư của chủ sở hữu	411	21	2.158.227.990.169	2.124.314.900.169
1.1. Vốn góp của chủ sở hữu	411.1		2.153.913.090.000	2.120.000.000.000
a. Cổ phiếu phổ thông có quyền biểu quyết	411.1a		2.153.913.090.000	2.120.000.000.000
1.2. Thặng dư vốn cổ phần	411.2		4.315.527.032	4.315.527.032
1.5. Cổ phiếu quỹ	411.5		(626.863)	(626.863)
2. Chênh lệch đánh giá lại tài sản theo giá trị hợp lý	412		26.934.224.904	30.532.003.096
4. Quỹ dự trữ bổ sung vốn điều lệ	414		-	33.963.098.424
6. Các quỹ khác thuộc vốn chủ sở hữu	416		35.208.664.749	35.208.664.749
7. Lợi nhuận chưa phân phối	417		274.368.229.436	273.202.704.075
7.1. Lợi nhuận sau thuế đã thực hiện	417.1		272.663.058.632	273.732.939.111
7.2. Lợi nhuận/(lỗ) chưa thực hiện	417.2		1.705.170.804	(530.235.036)
TỔNG NỢ VÀ VỐN CHỦ SỞ HỮU (440 = 300 + 400)	440		3.062.598.168.848	2.805.191.288.242

❖ CÁC CHỈ TIÊU NGOÀI BÁO CÁO TÌNH HÌNH TÀI CHÍNH

	Mã số	Thuyết minh	31/12/2023	31/12/2022
A. TÀI SẢN CỦA CÔNG TY CHỨNG KHOÁN VÀ TÀI SẢN QUẢN LÝ THEO CAM KẾT				
2.	002	22(a)	539.010.165.830	539.010.165.831
4.	004	22(b)	511.706.119.414	483.265.269.833
6.	006		215.391.262	211.999.953
7.	007		47	47
8.	008	22(c)	21.989.750.000	19.373.480.000
9.	009	22(d)	-	250.000
12.	012	22(e)	655.338.240.000	625.338.240.000

	Mã số	Thuyết minh	31/12/2023 Số lượng chứng khoán	31/12/2022 Số lượng chứng khoán
B. TÀI SẢN VÀ CÁC KHOẢN PHẢI TRẢ VỀ TÀI SẢN QUẢN LÝ CAM KẾT VỚI KHÁCH HÀNG				
1.	021	22(f)	784.211.363	758.350.594
a.	021.1		630.351.737	591.070.236
b.	021.2		2.618.966	2.811.239
c.	021.3		113.711.336	104.362.138
d.	021.4		30.000.163	30.105.288
e.	021.5		7.529.161	5.872.304
f.	021.6		-	24.129.389
2.	022	22(g)	1.509.628	4.392.513
a.	022.1		1.506.128	3.045.263
b.	022.2		3.500	1.347.250

	Mã số	Thuyết minh	31/12/2023 VND	31/12/2022 VND
7.	026		1.410.273.320.776	487.771.892.263
7.1.	027	22(i)	546.048.457.992	424.385.851.838
7.2.	028	22(i)	9.539.881	97.685.640
7.4.	030	22(j)	864.215.322.903	63.288.354.785
8.	031	22(k)	546.048.457.992	424.385.851.838
8.1.	031.1		544.878.871.427	423.907.651.561
8.2.	031.2		1.169.586.565	478.200.277
12.	035	22(l)	864.215.322.903	63.288.354.785

Ngày 27 tháng 2 năm 2024

Người lập:

Trương Thị Trinh
Trưởng phòng Kế toán Tài chính

Người duyệt:

Nguyễn Ngọc Lan
Phó Tổng Giám đốc


Lê Sơn Tùng
Tổng Giám đốc

❖ BÁO CÁO KẾT QUẢ HOẠT ĐỘNG

Cho năm kết thúc ngày 31 tháng 12 năm 2023

	Mã số	Thuyết minh	2023 VND	2022 VND
I. DOANH THU HOẠT ĐỘNG				
1.1. Lãi từ các tài sản tài chính ghi nhận thông qua lãi/lỗ (FVTPL)	01		36.879.123.842	56.767.305.146
a. Lãi từ bán các tài sản tài chính FVTPL	01.1	23	24.600.724.865	31.555.298.904
b. Chênh lệch tăng về đánh giá lại các tài sản tài chính FVTPL	01.2	26	11.501.671.521	16.219.254.802
c. Cổ tức, tiền lãi phát sinh từ tài sản tài chính FVTPL	01.3	24(a)	776.727.456	8.992.751.440
1.2. Lãi từ các khoản đầu tư nắm giữ đến ngày đáo hạn	02	24(a)	88.200.933.177	56.740.248.999
1.3. Lãi từ các khoản cho vay và phải thu	03	24(a)	139.346.253.893	157.513.717.578
1.4. Lãi từ các tài sản tài chính sẵn sàng để bán	04	24(a)	11.717.287.746	-
1.6. Doanh thu nghiệp vụ môi giới chứng khoán	06	24(b)	58.606.145.026	76.303.586.243
1.7. Doanh thu nghiệp vụ bảo lãnh, đại lý phát hành chứng khoán	07	24(b)	10.803.246.483	11.833.063.666
1.9. Doanh thu nghiệp vụ lưu ký chứng khoán	09	24(b)	8.597.728.467	3.946.965.205
1.10. Doanh thu hoạt động tư vấn tài chính	10	24(b)	7.120.527.271	4.221.461.982
1.11. Thu nhập hoạt động khác	11	24(b)	105.800.365	48.118.168
Cộng doanh thu hoạt động	20		361.377.046.270	367.374.466.987
II. CHI PHÍ HOẠT ĐỘNG				
2.1. Lỗ các tài sản tài chính ghi nhận thông qua lãi/lỗ	21		22.646.860.026	33.433.330.439
a. Lỗ từ bán các tài sản tài chính FVTPL	21.1	25	13.378.594.345	18.761.648.115
b. Chênh lệch giảm đánh giá lại các tài sản tài chính FVTPL	21.2	26	9.266.265.681	14.671.682.324
c. Chi phí giao dịch mua các tài sản tài chính FVTPL			2.000.000	-
2.4. Chi phí dự phòng tài sản tài chính, xử lý tổn thất các khoản phải thu khó đòi và lỗ suy giảm các tài sản tài chính và chi phí đi vay của các khoản cho vay	24	28	7.723.142.467	12.603.520.945
2.7. Chi phí nghiệp vụ môi giới chứng khoán	27	29	25.622.633.086	32.338.779.969
2.8. Chi phí nghiệp vụ bảo lãnh, đại lý phát hành chứng khoán	28	29	-	1.064.000.000
2.10. Chi phí nghiệp vụ lưu ký chứng khoán	30	29	3.119.934.753	2.692.983.690
2.11. Chi phí hoạt động tư vấn tài chính	31	29	536.480.701	913.706.112
2.12. Chi phí hoạt động khác	32	29	1.708.322.901	40.618.861.844
Cộng chi phí hoạt động	40		61.357.373.934	123.665.182.999

	Mã số	Thuyết minh	2023 VND	2022 VND
III. DOANH THU HOẠT ĐỘNG TÀI CHÍNH				
3.2. Doanh thu, dự thu cổ tức, lãi tiền gửi ngân hàng không cố định	42	30	1.010.283.727	1.335.795.153
Cộng doanh thu hoạt động tài chính	50		1.010.283.727	1.335.795.153
IV. CHI PHÍ TÀI CHÍNH				
4.2. Chi phí lãi vay	52		13.826.926.026	-
Cộng chi phí tài chính	60		13.826.926.026	-
VI. CHI PHÍ QUẢN LÝ CÔNG TY CHỨNG KHOÁN	62	31	104.913.445.884	81.495.085.258
VII. KẾT QUẢ HOẠT ĐỘNG (70 = 20 - 40 + 50 - 60 - 62)	70		182.289.584.153	163.549.993.883
VIII. THU NHẬP KHÁC VÀ CHI PHÍ KHÁC				
8.1. Thu nhập khác	71	32	124.422.484	16.862.746.644
8.2. Chi phí khác	72		104.010.974	4.400.000
Cộng kết quả hoạt động khác (80 = 71 - 72)	80		20.411.510	16.858.346.644
IX. TỔNG LỢI NHUẬN KẾ TOÁN TRƯỚC THUẾ (90 = 70 + 80) (mang sang trang sau)	90		182.309.995.663	180.408.340.527

❖ BÁO CÁO LƯU CHUYỂN TIỀN TỆ

Cho năm kết thúc ngày 31 tháng 12 năm 2023 (Phương pháp gián tiếp)

	Mã số	Thuyết minh	2023 VND	2022 VND
IX. TỔNG LỢI NHUẬN KẾ TOÁN TRƯỚC THUẾ (90 = 70 + 80) (mang sang từ trang trước)	90		182.309.995.663	180.408.340.527
9.1. Lợi nhuận đã thực hiện	91		180.074.589.823	178.860.768.049
9.2. Lợi nhuận chưa thực hiện	92		2.235.405.840	1.547.572.478
X. CHI PHÍ THUẾ TNDN	100		36.000.916.242	34.065.564.109
10.1. Chi phí thuế TNDN hiện hành	100.1	33	36.000.916.242	34.065.564.109
XI. LỢI NHUẬN KẾ TOÁN SAU THUẾ TNDN (200 = 90 - 100)	200		146.309.079.421	146.342.776.418
XII. LỖ TOÀN DIỆN KHÁC SAU THUẾ TNDN	300			
12.1. Lỗ từ đánh giá lại các tài sản tài chính sẵn sàng để bán	301		(3.597.778.192)	(72.610.530.852)
TỔNG LỖ TOÀN DIỆN KHÁC	400		(3.597.778.192)	(72.610.530.852)
XIII. THU NHẬP THUẦN TRÊN CỔ PHIẾU PHỔ THÔNG	500			
13.1. Lãi cơ bản trên cổ phiếu (VND/cổ phiếu)	501	34	679	(Đã điều chỉnh lại) 605

Ngày 27 tháng 2 năm 2024

Người lập:


Trương Thị Trinh
Trưởng phòng Kế toán Tài chính

Người duyệt:


Nguyễn Ngọc Lan
Phó Tổng Giám đốc

Lê Sơn Tùng
Tổng Giám đốc

	Mã số	2023 VND	2022 VND
I. LƯU CHUYỂN TIỀN TỪ HOẠT ĐỘNG KINH DOANH			
1. Lợi nhuận trước thuế TNDN	01	182.309.995.663	180.408.340.527
2. Điều chỉnh cho các khoản:	02	(53.239.520.007)	(28.750.076.635)
- Khấu hao tài sản cố định	03	8.231.566.917	7.396.447.605
- Các khoản dự phòng	04	(37.278.198.904)	(9.748.645.160)
- Chi phí lãi vay	06	(13.826.926.026)	-
- Lãi từ hoạt động đầu tư	07	(1.213.927.120)	(18.198.541.797)
- Dự thu tiền lãi	08	(9.152.034.874)	(8.199.337.283)
3. Tăng các chi phí phi tiền tệ	10	9.266.265.681	34.148.559.431
- Lỗ đánh giá lại giá trị tài sản tài chính ghi nhận thông qua lãi/lỗ	11	9.266.265.681	14.671.682.324
- Lỗ suy giảm giá trị các khoản vay	13	-	19.476.877.107
4. Giảm các doanh thu phi tiền tệ	18	(11.501.671.521)	(16.219.254.802)
- Lãi đánh giá lại giá trị các tài sản tài chính ghi nhận thông qua lãi/lỗ	19	(11.501.671.521)	(16.219.254.802)
5. Thay đổi vốn lưu động	30	59.933.850.704	174.227.337.683
- (Tăng)/giảm tài sản tài chính ghi nhận thông qua lãi/lỗ	31	(7.842.500.000)	58.323.536.982
- Tăng/(giảm) các khoản đầu tư giữ đến ngày đáo hạn	32	894.851.365.000	(558.000.000.000)
- (Tăng)/giảm các khoản cho vay	33	(412.204.100.997)	694.891.869.240
- (Tăng)/giảm tài sản tài chính sẵn sàng để bán	34	(440.000.000.000)	13.753.380.369
- Giảm các khoản phải thu và dự thu cổ tức, tiền lãi các tài sản tài chính	36	8.086.323.954	27.698.103.548
- Giảm/(tăng) các khoản phải thu về các dịch vụ công ty chứng khoán cung cấp	37	42.009.877.035	(334.117.526)
- (Tăng)/giảm các khoản phải thu khác	39	(2.195.227.174)	915.691.124
- Giảm/(tăng) các tài sản khác	40	195.750.429	(942.787.861)
- Tăng/(giảm) chi phí phải trả (không bao gồm chi phí lãi vay)	41	23.395.142.163	(3.729.516.380)
- Tăng chi phí trả trước	42	(2.834.805.712)	(197.602.242)
- Thuế TNDN đã nộp	43	(35.181.398.410)	(39.412.015.332)
- Lãi vay đã trả	44	(10.862.547.937)	-
- Tăng/(giảm) phải trả cho người bán	45	8.720.163.917	(2.882.756.242)
- (Giảm)/tăng các khoản trích lập phúc lợi nhân viên	46	(4.000.000)	1.146.500
- Tăng/(giảm) thuế và các khoản phải nộp Nhà nước (không bao gồm thuế TNDN đã nộp)	47	4.943.770.255	(2.419.287.820)
- Tăng/(giảm) phải trả người lao động	48	3.305.607.917	(12.189.671.043)
- Giảm phải trả, phải nộp khác	50	(3.670.794.463)	(1.550.526.790)

	Mã số	2023 VND	2022 VND
I. LƯU CHUYỂN TIỀN TỪ HOẠT ĐỘNG KINH DOANH			
- Tiền thu khác cho hoạt động kinh doanh	51	3.000.000	1.853.663.170
- Tiền chi khác cho hoạt động kinh doanh	52	(10.781.775.273)	(1.551.772.014)
Lưu chuyển tiền thuần từ hoạt động kinh doanh	60	186.768.920.520	343.814.906.204
II. LƯU CHUYỂN TIỀN TỪ HOẠT ĐỘNG ĐẦU TƯ			
1. Tiền chi mua sắm, xây dựng tài sản cố định	61	(84.607.009.339)	(86.685.535.502)
2. Tiền thu từ thanh lý, nhượng bán tài sản cố định, BĐSĐT và tài sản khác	62	79.220.909	1.615.000
3. Tiền thu cổ tức và lợi nhuận được chia từ các khoản đầu tư tài chính dài hạn	65	2.414.016.486	-
Lưu chuyển tiền thuần từ hoạt động đầu tư	70	(82.113.771.944)	(86.683.920.502)
III. LƯU CHUYỂN TIỀN TỪ HOẠT ĐỘNG TÀI CHÍNH			
3. Tiền vay gốc	73	2.303.900.000.000	1.441.800.000.000
3.2. Tiền vay khác	73.2	2.303.900.000.000	1.441.800.000.000
4. Tiền chi trả nợ gốc vay	74	(2.064.900.000.000)	(1.421.800.000.000)
4.3. Tiền chi trả gốc vay khác	74.3	(2.064.900.000.000)	(1.421.800.000.000)
6. Cổ tức, lợi nhuận đã trả cho chủ sở hữu	76	(129.234.757.200)	-
Lưu chuyển tiền thuần từ hoạt động tài chính	80	109.765.242.800	20.000.000.000
IV. Lưu chuyển tiền thuần trong năm (90 = 60 + 70 + 80)	90	214.420.391.376	277.130.985.702
V. Tiền và các khoản tương đương tiền đầu năm	101	304.383.714.170	27.252.728.468
Tiền	101.1	9.383.714.170	27.252.728.468
Các khoản tương đương tiền	101.2	295.000.000.000	-
VI. Tiền và các khoản tương đương tiền cuối năm (103 = 90 + 101) (Thuyết minh 6)	103	518.804.105.546	304.383.714.170
Tiền	103.1	23.804.105.546	9.383.714.170
Các khoản tương đương tiền	103.2	495.000.000.000	295.000.000.000

PHẦN LƯU CHUYỂN TIỀN TỆ HOẠT ĐỘNG MÔI GIỚI, ỦY THÁC CỦA KHÁCH HÀNG

	Mã số	2023 VND	2022 VND
I. Lưu chuyển tiền hoạt động môi giới, ủy thác của khách hàng			
1. Tiền thu bán chứng khoán môi giới cho khách hàng	01	19.119.752.151.838	23.908.291.364.870
2. Tiền chi mua chứng khoán môi giới cho khách hàng	02	(18.567.635.102.770)	(22.810.062.247.590)
7. Nhận tiền gửi để thanh toán giao dịch chứng khoán của khách hàng	07	(2.646.251.787.048)	(3.065.370.808.367)
14. Tiền thu của Tổ chức phát hành chứng khoán	14	3.075.761.937.425	2.203.944.074.619
15. Tiền chi trả Tổ chức phát hành chứng khoán	15	(59.125.770.932)	(394.727.765.556)
Giảm tiền thuần trong năm	20	922.501.428.513	(157.925.382.024)
II. Tiền và các khoản tương đương tiền đầu năm của khách hàng	30	487.771.892.263	645.697.274.287
Tiền gửi ngân hàng đầu năm:	31	487.771.892.263	645.697.274.287
- Tiền gửi của Nhà đầu tư về giao dịch chứng khoán theo phương thức công ty chứng khoán quản lý	32	424.385.851.838	638.812.745.600
- Tiền gửi tổng hợp giao dịch chứng khoán cho khách hàng	33	97.685.640	412.840
- Tiền gửi của Tổ chức phát hành	35	63.288.354.785	6.884.115.847
III. Tiền và các khoản tương đương tiền cuối năm của khách hàng (40 = 20 + 30)	40	1.410.273.320.776	487.771.892.263
Tiền gửi ngân hàng cuối năm:	41	1.410.273.320.776	487.771.892.263
- Tiền gửi của Nhà đầu tư về giao dịch chứng khoán theo phương thức công ty chứng khoán quản lý	42	546.048.457.992	424.385.851.838
- Tiền gửi tổng hợp giao dịch chứng khoán cho khách hàng	43	9.539.881	97.685.640
- Tiền gửi của Tổ chức phát hành	45	864.215.322.903	63.288.354.785

Ngày 27 tháng 2 năm 2024

Người lập:

 Tung Thị Trinh
 Trưởng phòng Kế toán Tài chính

Người duyệt:

 Nguyễn Ngọc Lan
 Phó Tổng Giám đốc


 CÔNG TY CỔ PHẦN CHỨNG KHOAN AGRIBANK
 Q. BA ĐÌNH - T.P HÀ NỘI
 Lê Sơn Tùng
 Tổng Giám đốc

❖ BÁO CÁO TÌNH HÌNH BIẾN ĐỘNG VỐN CHỦ SỞ HỮU

Cho năm kết thúc ngày 31 tháng 12 năm 2023

	Số dư đầu năm		Số tăng/(giảm)		Số dư cuối năm	
	1/1/2022 VND	1/1/2023 VND	Tăng VND	(Giảm) VND	31/12/2022 VND	31/12/2023 VND
I. Biến động vốn chủ sở hữu	2.347.898.862.599	2.466.689.367.417	174.438.262.776	(55.647.757.958)	180.272.177.845	2.466.689.367.417
1. Vốn đầu tư của chủ sở hữu	2.124.314.900.169	2.124.314.900.169	-	-	33.913.090.000	2.158.227.990.169
1.1. Vốn góp của chủ sở hữu	2.120.000.000.000	2.120.000.000.000	-	-	33.913.090.000	2.153.913.090.000
1.2. Thặng dư vốn cổ phần	4.315.527.032	4.315.527.032	-	-	-	4.315.527.032
1.3. Cổ phiếu quỹ	(626.863)	(626.863)	-	-	-	(626.863)
2. Quỹ dự trữ bổ sung vốn điều lệ	33.963.098.424	33.963.098.424	-	-	(33.963.098.424)	-
3. Quỹ dự phòng tài chính và rủi ro nghiệp vụ	28.095.486.358	-	-	(28.095.486.358)	-	-
7. Các quỹ khác thuộc vốn chủ sở hữu	35.208.664.749	35.208.664.749	-	-	-	35.208.664.749
8. (Lỗ lũy kế)/lợi nhuận chưa phân phối	126.316.712.899	273.202.704.075	174.438.262.776	(27.552.271.600)	146.359.087.845	274.368.229.436
8.1 (Lỗ)/lợi nhuận đã thực hiện	128.394.520.413	273.732.939.111	172.890.690.298	(27.552.271.600)	144.123.682.005	272.663.058.632
8.2 (Lỗ)/lợi nhuận chưa thực hiện	(2.077.807.514)	(530.235.036)	1.547.572.478	-	2.235.405.840	1.705.170.804
II. Thu nhập toàn diện khác	103.142.533.948	30.532.003.096	-	(72.610.530.852)	(3.597.778.192)	26.934.224.904
1. Lãi/(lỗ) từ đánh giá lại các tài sản tài chính sẵn sàng để bán	103.142.533.948	30.532.003.096	-	(72.610.530.852)	(3.597.778.192)	26.934.224.904
TỔNG CỘNG	2.451.041.396.547	2.497.221.370.513	174.438.262.776	(128.258.288.810)	180.272.177.845	2.494.739.109.258

(*) Tăng vốn góp của chủ sở hữu bao gồm 33.913.090.000 VND từ Quỹ dự trữ bổ sung vốn điều lệ tại ngày 31 tháng 12 năm 2022 theo Nghị quyết của Đại hội đồng Cổ đông thường niên năm 2022.

Tăng lợi nhuận sau thuế đã thực hiện trong năm bao gồm: Lợi nhuận sau thuế trong năm 144.073.673.581 VND, bổ sung vào lợi nhuận đã thực hiện chưa phân phối 50.008.424 VND từ Quỹ dự trữ bổ sung vốn điều lệ tại ngày 31 tháng 12 năm 2022 theo Nghị quyết của Đại hội đồng Cổ đông thường niên năm 2022.

(**) Giảm lợi nhuận sau thuế đã thực hiện trong năm bao gồm: Trích Quỹ khen thưởng, phúc lợi cho người lao động 15.182.305.284 VND, trích Quỹ thưởng cho người quản lý Công ty 776.500.000 VND, chia cổ tức bằng tiền mặt 129.234.757.200 VND theo Nghị quyết Đại hội đồng Cổ đông thường niên 2023.

Ngày 27 tháng 2 năm 2024

Người lập:


Trương Thị Trinh
Trưởng phòng Kế toán Tài chính

Người duyệt:

Nguyễn Ngọc Lan
Phó Tổng Giám đốc



Tổng Giám đốc

❖ THUYẾT MINH BÁO CÁO TÀI CHÍNH

Cho năm kết thúc ngày 31 tháng 12 năm 2023

Các thuyết minh này là bộ phận hợp thành và cần được đọc đồng thời với báo cáo tài chính đính kèm.

1. Đơn vị báo cáo

(a) Cơ sở thành lập

Công ty Cổ phần Chứng khoán Agribank (“Công ty”) được thành lập trên cơ sở thực hiện cổ phần hóa Công ty TNHH Chứng khoán Ngân hàng Nông nghiệp và Phát triển Nông thôn Việt Nam theo Giấy phép Thành lập và Hoạt động số 108/UBCK-GP ngày 10 tháng 7 năm 2009 của Ủy ban Chứng khoán Nhà nước.

Ngày 23 tháng 7 năm 2018, Công ty đổi tên từ Công ty Cổ phần Chứng khoán Ngân hàng Nông nghiệp và Phát triển Nông thôn Việt Nam thành Công ty Cổ phần Chứng khoán Agribank theo Giấy phép điều chỉnh Giấy phép Thành lập và Hoạt động công ty chứng khoán số 51/GPĐC-UBCK của Ủy ban Chứng khoán Nhà nước. Giấy phép Thành lập và Hoạt động của Công ty đã được điều chỉnh nhiều lần, và lần điều chỉnh gần đây nhất là Giấy phép Thành lập và Hoạt động Kinh doanh Chứng khoán số 06/GPĐC-UBCK ngày 31 tháng 1 năm 2024.

Cổ phiếu của Công ty được chính thức đăng ký giao dịch tại Sở Giao dịch Chứng khoán Thành phố Hồ Chí Minh từ ngày 10 tháng 12 năm 2009.

(b) Vốn điều lệ Công ty

Tại ngày 31 tháng 12 năm 2023 và 31 tháng 12 năm 2022, vốn điều lệ của Công ty lần lượt là: 2.153.913.090.000 VND và 2.120.000.000.000 VND.

(c) Hoạt động chính

Hoạt động chính của Công ty là: Môi giới chứng khoán, tự doanh chứng khoán, bảo lãnh phát hành chứng khoán, lưu ký chứng khoán, tư vấn đầu tư chứng khoán, tư vấn tài chính, nhận ủy thác quản lý tài khoản giao dịch chứng khoán của nhà đầu tư và các dịch vụ tài chính khác theo quy định của Bộ Tài chính.

(d) Mạng lưới hoạt động

Địa chỉ liên hệ của Công ty tại Tầng 5, Tòa nhà Artex, Số 172 Ngọc Khánh, Phường Giảng Võ, Quận Ba Đình, Thành phố Hà Nội, Việt Nam. Tại ngày 31 tháng 12 năm 2023, Công ty có 3 Chi nhánh:

- Chi nhánh Miền Bắc: Tầng 3 Khu Văn Phòng, Tower 1 Times City, Số 458 Minh Khai, Phường Vĩnh Tuy, Quận Hai Bà Trưng, Thành phố Hà Nội, Việt Nam.
- Chi nhánh Miền Trung: Tòa nhà Agribank, Số 228 Đường 2/9, Phường Hòa Cường Bắc, Quận Hải Châu, Thành phố Đà Nẵng, Việt Nam.
- Chi nhánh Miền Nam: Lầu 1 và Lầu 2, Số 2A, Phó Đức Chính, Phường Nguyễn Thái Bình, Quận 1, Thành phố Hồ Chí Minh, Việt Nam.

Và 1 Phòng Giao dịch:

- Phòng Giao dịch Nguyễn Văn Trỗi (trực thuộc Chi nhánh Miền Nam): Số 259A Nguyễn Văn Trỗi, Phường 10, Quận Phú Nhuận, Thành phố Hồ Chí Minh, Việt Nam.

(e) Số lượng nhân viên

Tại ngày 31 tháng 12 năm 2023, Công ty có 145 nhân viên (31/12/2022: 147 nhân viên).

(f) Mục tiêu đầu tư

Là công ty chứng khoán niêm yết trên thị trường chứng khoán Việt Nam với hoạt động chính bao gồm môi giới chứng khoán, tự doanh chứng khoán, bảo lãnh phát hành chứng khoán, tư vấn đầu tư chứng khoán, Công ty hoạt động với mục tiêu là vì lợi nhuận, sự thịnh vượng của khách hàng và sự phát triển bền vững của Công ty.

(g) Hạn chế đầu tư

Công ty thực hiện theo Điều 28 của Thông tư số 121/2020/TT-BTC (“Thông tư 121”) do Bộ Tài chính ban hành ngày 31 tháng 12 năm 2020 quy định về hoạt động của công ty chứng khoán, theo đó:

Công ty chứng khoán không được mua, góp vốn mua bất động sản trừ trường hợp để sử dụng làm trụ sở chính, chi nhánh, phòng giao dịch phục vụ trực tiếp cho các hoạt động nghiệp vụ của công ty chứng khoán.

Công ty chứng khoán mua, đầu tư vào bất động sản theo quy định tại Khoản 1 Điều 28 của Thông tư 121 và tài sản cố định theo nguyên tắc giá trị còn lại của tài sản cố định và bất động sản không được vượt quá 50% giá trị tổng tài sản của công ty chứng khoán.

Tổng giá trị đầu tư vào các trái phiếu doanh nghiệp của công ty chứng khoán không được vượt quá 70% vốn chủ sở hữu. Công ty chứng khoán được cấp phép thực hiện nghiệp vụ tự doanh chứng khoán được mua bán lại trái phiếu niêm yết theo quy định có liên quan về giao dịch mua bán lại trái phiếu.

Công ty chứng khoán không được trực tiếp hoặc ủy thác cho tổ chức, cá nhân khác thực hiện:

- Đầu tư vào cổ phiếu hoặc phần vốn góp của công ty có sở hữu trên 50% vốn điều lệ của công ty chứng khoán, trừ trường hợp mua cổ phiếu lô lẻ theo yêu cầu của khách hàng;
- Cùng với người có liên quan đầu tư từ 5% trở lên vốn điều lệ của công ty chứng khoán khác;
- Đầu tư quá 20% tổng số cổ phiếu, chứng chỉ quỹ đang lưu hành của một tổ chức niêm yết;
- Đầu tư quá 15% tổng số cổ phiếu, chứng chỉ quỹ đang lưu hành của một tổ chức chưa niêm yết, quy định này không áp dụng đối với chứng chỉ quỹ thành viên, quỹ hoán đổi danh mục và quỹ mở;
- Đầu tư hoặc góp vốn quá 10% tổng số vốn góp của một công ty trách nhiệm hữu hạn hoặc dự án kinh doanh;
- Đầu tư hoặc góp vốn quá 15% vốn chủ sở hữu vào một tổ chức hoặc dự án kinh doanh; và
- Đầu tư quá 70% vốn chủ sở hữu vào cổ phiếu, phần vốn góp và dự án kinh doanh, trong đó không được đầu tư quá 20% vốn chủ sở hữu vào cổ phiếu chưa niêm yết, phần vốn góp và dự án kinh doanh.

Công ty chứng khoán được thành lập, mua lại công ty quản lý quỹ làm công ty con. Trong trường hợp này, công ty chứng khoán không phải tuân thủ quy định tại điểm c, d và đ Khoản 4 Điều 28 của Thông tư 121. Công ty chứng khoán dự kiến thành lập, mua lại công ty quản lý quỹ làm công ty con phải đáp ứng các điều kiện sau:

- Vốn chủ sở hữu sau khi góp vốn thành lập, mua lại công ty quản lý quỹ tối thiểu phải bằng vốn điều lệ tối thiểu cho các nghiệp vụ kinh doanh công ty đang thực hiện;
- Tỷ lệ vốn khả dụng sau khi góp vốn thành lập, mua lại công ty quản lý quỹ tối thiểu phải đạt 180%; và
- Công ty chứng khoán sau khi góp vốn thành lập, mua lại công ty quản lý quỹ phải đảm bảo tuân thủ hạn chế vay nợ quy định tại Điều 26 của Thông tư 121 và hạn chế đầu tư quy định tại Khoản 3 Điều 28 và Điểm e Khoản 4 Điều 28 của Thông tư 121;

Trường hợp công ty chứng khoán đầu tư vượt quá hạn mức do thực hiện bảo lãnh phát hành theo hình thức cam kết chắc chắn, do hợp nhất, sáp nhập hoặc do biến động tài sản, vốn chủ sở hữu của công ty chứng khoán hoặc tổ chức góp vốn, công ty chứng khoán phải áp dụng các biện pháp cần thiết để tuân thủ hạn mức đầu tư theo quy định tại Khoản 2, 3 và 4 Điều 28 của Thông tư 121 tối đa trong thời hạn 01 năm

2. Cơ sở lập báo cáo tài chính

(a) Tuyên bố về tuân thủ

Chế độ áp dụng

Báo cáo tài chính này được lập theo các Chuẩn mực Kế toán Việt Nam, Chế độ Kế toán Doanh nghiệp Việt Nam, Thông tư số 210/2014/TT-BTC ngày 30 tháng 12 năm 2014 (“Thông tư 210”) do Bộ Tài chính ban hành về Hướng dẫn kế toán áp dụng đối với công ty chứng khoán và Thông tư số 334/2016/TT-BTC ngày 27 tháng 12 năm 2016 (“Thông tư 334”) do Bộ Tài chính ban hành về sửa đổi, bổ sung và thay thế Phụ lục 02 và Phụ lục 04 của Thông tư 210 và các quy định pháp lý có liên quan đến việc lập và trình bày báo cáo tài chính.

(b) Cơ sở đo lường

Báo cáo tài chính, trừ báo cáo lưu chuyển tiền tệ, được lập trên cơ sở dồn tích theo nguyên tắc giá gốc, trừ các tài sản tài chính ghi nhận theo giá trị hợp lý thông qua lãi/lỗ (Thuyết minh 3(c)) và các tài sản tài chính sẵn sàng để bán (Thuyết minh 3(f)). Báo cáo lưu chuyển tiền tệ được lập theo phương pháp gián tiếp

(c) Kỳ kế toán

Kỳ kế toán năm của Công ty là từ ngày 1 tháng 1 đến ngày 31 tháng 12.

(d) Đơn vị tiền tệ kế toán

Đơn vị tiền tệ kế toán của Công ty là Đồng Việt Nam (“VND”), cũng là đơn vị tiền tệ được sử dụng cho mục đích lập và trình bày báo cáo tài chính.

3. Tóm tắt những chính sách kế toán chủ yếu

Sau đây là những chính sách kế toán chủ yếu được Công ty áp dụng trong việc lập báo cáo tài chính này

(a) Tài sản và nợ phải trả tài chính

(i) Ghi nhận

Các tài sản và nợ phải trả tài chính được ghi nhận trong báo cáo tình hình tài chính khi và chỉ khi Công ty trở thành một bên tham gia các điều khoản hợp đồng của tài sản và nợ phải trả tài chính này.

(ii) Phân loại và đo lường

- Các tài sản tài chính ghi nhận thông qua lãi/lỗ: Xem Thuyết minh 3(c);
- Các khoản đầu tư giữ đến ngày đáo hạn: Xem Thuyết minh 3(d);
- Các khoản cho vay và phải thu từ hoạt động cho vay: Xem Thuyết minh 3(e)
- Tài sản tài chính sẵn sàng để bán: Xem Thuyết minh 3(f)

(iii) Chấm dứt ghi nhận

Công ty chấm dứt ghi nhận một tài sản tài chính khi quyền lợi theo hợp đồng của Công ty đối với các dòng tiền phát sinh từ tài sản tài chính này chấm dứt, hay khi Công ty chuyển giao toàn bộ tài sản tài chính này bằng một giao dịch mà phần lớn rủi ro và lợi ích gắn liền với việc sở hữu tài sản tài chính này được chuyển giao hoặc một giao dịch mà trong đó Công ty không chuyển giao toàn bộ và cũng không giữ lại phần lớn rủi ro và lợi ích gắn liền với việc sở hữu tài sản và cũng không nắm quyền kiểm soát tài sản.

Công ty chấm dứt ghi nhận nợ phải trả tài chính khi các nghĩa vụ theo hợp đồng đã được dỡ bỏ, hủy bỏ hoặc chấm dứt.

(iv) Cấn trừ

Tài sản và nợ phải trả tài chính được cấn trừ và số dư thuần được trình bày trên Báo cáo tình hình tài chính khi và chỉ khi Công ty có quyền hợp pháp để cấn trừ các khoản mục với số tiền được ghi nhận và Công ty có ý định thực hiện các giao dịch trên cơ sở thuần hoặc thực hiện đồng thời việc bán tài sản và thanh toán nợ.

(v) Xác định và đánh giá suy giảm giá trị

Các tài sản tài chính được xem xét khả năng suy giảm giá trị tại ngày lập báo cáo tình hình tài chính.

Công ty đánh giá xem có bằng chứng khách quan nào cho thấy từng tài sản tài chính hoặc từng nhóm các tài sản tài chính bị suy giảm giá trị. Một tài sản tài chính hoặc một nhóm tài sản tài chính được xem là giảm giá trị nếu, và chỉ nếu, có bằng chứng khách quan về sự suy giảm, là hệ quả của một hoặc nhiều sự kiện đã xảy ra sau ghi nhận ban đầu của tài sản (một “sự kiện tổn thất” đã xảy ra) và ảnh hưởng của sự kiện tổn thất lên luồng tiền tương lai dự kiến của tài sản tài chính hoặc nhóm các tài sản tài chính có thể ước tính một cách đáng tin cậy.

Một số bằng chứng khách quan cho thấy các tài sản tài chính bị suy giảm giá trị bao gồm:

- Khó khăn trọng yếu về tài chính của tổ chức phát hành hoặc tổ chức giao ước;
- Vi phạm hợp đồng, ví dụ như mất khả năng trả nợ hoặc không thanh toán lãi hoặc gốc đúng hạn;
- Bên cho vay, vì lý do kinh tế hoặc pháp luật liên quan đến khó khăn tài chính của bên đi vay, đã đưa ra một số ưu đãi nhượng bộ cho bên đi vay mà bên cho vay không thể xem xét hơn được;
- Bên đi vay có khả năng phá sản hoặc tái cơ cấu tài chính;
- Các dữ liệu thu thập được cho thấy có sự suy giảm về dòng tiền ước tính trong tương lai phát sinh từ một nhóm các tài sản tài chính kể từ khi ghi nhận ban đầu.

Nếu có bất kỳ bằng chứng khách quan nào về suy giảm giá trị của tài sản tài chính thì Công ty sẽ phải xác định giá trị của khoản lỗ do suy giảm giá trị (nếu có) của TSTC này. Tăng hoặc giảm số dư tài khoản dự phòng được ghi nhận vào báo cáo kết quả hoạt động trên khoản mục “Chi phí dự phòng tài sản tài chính, xử lý tổn thất các khoản phải thu khó đòi, lỗ suy giảm tài sản tài chính và chi phí đi vay của các khoản cho vay”.

Trong trường hợp nếu tài sản tài chính được đánh giá khôi phục mức suy giảm giá trị trước đó, Công ty sẽ hoàn nhập khoản dự phòng suy giảm giá trị đã được trích lập trước đó. Các khoản dự phòng suy giảm giá trị các tài sản tài chính sẵn sàng để bán phát sinh trước ngày có hiệu lực của Thông tư 210 sẽ hoàn lại khi các tài sản tài chính sẵn sàng để bán được thanh lý.

(b) Tiền và các khoản tương đương tiền

Tiền và các khoản tương đương tiền bao gồm tiền mặt tại quỹ, tiền gửi ngân hàng của Công ty, các khoản đầu tư ngắn hạn có thời hạn thu hồi không quá ba tháng kể từ ngày mua, có tính thanh khoản cao, có khả năng chuyển đổi dễ dàng thành các lượng tiền xác định và không có nhiều rủi ro trong chuyển đổi thành tiền.

Tiền gửi của nhà đầu tư về giao dịch chứng khoán và tiền gửi của tổ chức phát hành được phản ánh tại mục “Các chỉ tiêu ngoài báo cáo tình hình tài chính”.

(c) Các tài sản tài chính ghi nhận thông qua lãi/lỗ

Tài sản tài chính ghi nhận thông qua lãi/lỗ là một tài sản tài chính thỏa mãn một trong các điều kiện sau:

- Tài sản tài chính được phân loại vào nhóm được ghi nhận thông qua lãi/lỗ. Tài sản tài chính được phân loại vào nhóm ghi nhận thông qua lãi/lỗ, nếu:
 - Tài sản được mua chủ yếu cho mục đích bán lại trong thời gian ngắn;
 - Có bằng chứng về việc kinh doanh công cụ đó nhằm mục đích thu lợi ngắn hạn; hoặc
 - Công cụ tài chính phái sinh (ngoại trừ các công cụ tài chính phái sinh được xác định là một hợp đồng bảo lãnh tài chính hoặc một công cụ phòng ngừa rủi ro hiệu quả).
- Tại thời điểm ghi nhận ban đầu, Công ty xếp tài sản tài chính vào nhóm tài sản tài chính ghi nhận thông qua lãi/lỗ.

Các tài sản tài chính ghi nhận thông qua lãi/lỗ được ghi nhận ban đầu theo giá mua thực tế các tài sản tài chính (đối với chứng khoán chưa niêm yết) hoặc giá khớp lệnh tại các Sở giao dịch chứng khoán (đối với chứng khoán niêm yết), không bao gồm các chi phí giao dịch phát sinh liên quan đến việc mua các tài sản tài chính này.

Sau ghi nhận ban đầu, các tài sản tài chính ghi nhận thông qua lãi/lỗ được phản ánh theo giá trị hợp lý tại ngày kết thúc kỳ kế toán năm. Mọi khoản chênh lệch tăng/giảm về đánh giá lại các tài sản tài chính ghi nhận thông qua lãi/lỗ được hạch toán vào lãi/lỗ của báo cáo kết quả hoạt động.

Đối với các tài sản tài chính ghi nhận thông qua lãi/lỗ là các chứng khoán vốn không có giá niêm yết trên thị trường hoạt động hoặc không thể xác định được giá trị hợp lý một cách đáng tin cậy, thì các tài sản tài chính này sẽ được xác định theo giá gốc trừ đi dự phòng suy giảm giá trị (nếu có).

(d) Các khoản đầu tư nắm giữ đến ngày đáo hạn

Các khoản đầu tư nắm giữ đến ngày đáo hạn là các tài sản tài chính phi phái sinh với các khoản thanh toán cố định hoặc có thể xác định và có kỳ đáo hạn cố định mà Công ty có ý định và có khả năng giữ đến ngày đáo hạn, ngoại trừ:

- Các tài sản tài chính mà tại thời điểm ghi nhận ban đầu đã được Công ty xếp vào nhóm xác định theo giá trị hợp lý thông qua lãi/lỗ;
- Các tài sản tài chính đã được Công ty xếp vào nhóm sẵn sàng để bán; hoặc;
- Các tài sản tài chính thỏa mãn định nghĩa về các khoản cho vay và phải thu.

Các khoản đầu tư nắm giữ đến ngày đáo hạn được ghi nhận ban đầu theo giá mua cộng các chi phí liên quan trực tiếp đến việc mua các khoản đầu tư đó như chi phí môi giới, chi phí giao dịch, chi phí thông tin, lệ phí, phí ngân hàng.

Sau ghi nhận ban đầu, các khoản đầu tư nắm giữ đến ngày đáo hạn được hạch toán theo giá trị phân bổ sử dụng phương pháp lãi suất thực tế, trừ đi dự phòng suy giảm giá trị tài sản tài chính.

Các tài sản tài chính sẽ không được tiếp tục phân loại là khoản đầu tư nắm giữ đến ngày đáo hạn nếu trong năm hiện tại hoặc trong hai năm tài chính gần nhất đã được bán hoặc phân loại lại một số lượng đáng kể các tài sản tài chính giữ đến ngày đáo hạn trước thời hạn, trừ khi việc bán hoặc phân loại lại thỏa mãn một trong các điều kiện sau:

- Rất gần ngày đáo hạn mà việc thay đổi lãi suất thị trường không ảnh hưởng trọng yếu đến giá trị của tài sản tài chính;
- Được thực hiện sau khi Công ty đã thu được phần lớn tiền gốc của các tài sản tài chính này theo tiến độ thanh toán hoặc được thanh toán trước; hoặc
- Do liên quan đến một sự kiện đặc biệt nào ngoài khả năng kiểm soát của Công ty và sự kiện này Công ty không thể dự đoán trước được

(e) Các khoản cho vay

Các khoản cho vay là các tài sản tài chính với các khoản thanh toán cố định hoặc có thể xác định và không được niêm yết trên thị trường. Các khoản cho vay của Công ty bao gồm các khoản cho vay ký quỹ chứng khoán theo hợp đồng ký quỹ của khách hàng và hợp đồng ứng trước tiền bán chứng khoán.

Các khoản cho vay được ghi nhận theo giá gốc trừ đi dự phòng suy giảm giá trị tài sản tài chính (nếu có).

Dự phòng suy giảm giá trị của khoản cho vay được trích lập dựa trên mức tổn thất ước tính, được tính bằng phần chênh lệch giữa giá trị thị trường của chứng khoán được dùng làm tài sản đảm bảo cho khoản vay và số dư của khoản cho vay đó tại ngày kết thúc kỳ kế toán năm

(f) Tài sản tài chính sẵn sàng để bán

Tài sản tài chính sẵn sàng để bán là các tài sản tài chính phi phái sinh được xác định là sẵn sàng để bán hoặc không được phân loại là:

- Các khoản cho vay và phải thu;
- Các khoản đầu tư giữ đến ngày đáo hạn; hoặc
- Các tài sản tài chính ghi nhận theo giá trị hợp lý thông qua lãi/lỗ;

Các tài sản tài chính sẵn sàng để bán được ghi nhận ban đầu theo giá gốc là giá mua cộng các chi phí giao dịch phát sinh trực tiếp từ việc mua các tài sản tài chính này. Sau ghi nhận ban đầu, tài sản tài chính sẵn sàng để bán được ghi nhận theo giá trị hợp lý. Khoản chênh lệch do đánh giá lại tài sản tài chính sẵn sàng để bán so với năm trước được thể hiện trên khoản mục “Chênh lệch đánh giá lại tài sản tài chính sẵn sàng để bán” thuộc phần Thu nhập toàn diện khác trên báo cáo kết quả hoạt động và “Chênh lệch đánh giá lại tài sản theo giá trị hợp lý” trên báo cáo tình hình tài chính

(g) Các khoản phải thu

Các khoản phải thu bao gồm các khoản phải thu và dự thu cổ tức tiền lãi các khoản đầu tư, khoản phải thu khoản đầu tư đến hạn, các khoản cam kết mua và bán lại chứng khoán niêm yết và chưa niêm yết. Các khoản phải thu được ghi nhận ban đầu theo giá gốc và luôn được phản ánh theo giá gốc trong thời gian tiếp theo.

Các khoản phải thu được xem xét trích dự phòng rủi ro theo tuổi nợ quá hạn của khoản nợ hoặc theo tổn thất dự kiến có thể xảy ra trong trường hợp khoản nợ chưa đến hạn thanh toán nhưng tổ chức kinh tế lâm vào tình trạng phá sản hoặc đang làm thủ tục giải thể; người nợ mất tích, bỏ trốn, đang bị các cơ quan pháp luật truy tố, giam giữ, xét xử, đang thi hành án hoặc đã chết. Chi phí dự phòng phát sinh được hạch toán vào báo cáo kết quả hoạt động trên khoản mục “Chi phí hoạt động khác” trong năm.

Mức trích lập dự phòng đối với các khoản nợ phải thu quá hạn thanh toán được tính toán dựa trên rủi ro thuần đã loại trừ giá trị tài sản đảm bảo theo các tỷ lệ dự phòng dưới đây:

Thời gian quá hạn	Mức trích dự phòng
Từ trên sáu (06) tháng đến dưới một (01) năm	30%
Từ một (01) năm đến dưới hai (02) năm	50%
Từ hai (02) năm đến dưới ba (03) năm	70%
Trên ba (03) năm	100%

(h) Tài sản cố định hữu hình**(i) Nguyên giá**

Tài sản cố định hữu hình được thể hiện theo nguyên giá trừ đi giá trị hao mòn lũy kế. Nguyên giá tài sản cố định hữu hình bao gồm giá mua, thuế nhập khẩu, các loại thuế mua hàng không hoàn lại và chi phí liên quan trực tiếp để đưa tài sản đến vị trí và trạng thái hoạt động cho mục đích sử dụng đã dự kiến. Các chi phí phát sinh sau khi tài sản cố định hữu hình đã đưa vào hoạt động như chi phí sửa chữa, bảo dưỡng và đại tu được ghi nhận vào báo cáo kết quả hoạt động trong năm mà chi phí phát sinh. Trong các trường hợp có thể chứng minh một cách rõ ràng rằng các khoản chi phí này làm tăng lợi ích kinh tế trong tương lai dự tính thu được từ việc sử dụng tài sản cố định hữu hình vượt trên mức hoạt động tiêu chuẩn theo như đánh giá ban đầu, thì các chi phí này được vốn hóa như một khoản nguyên giá tăng thêm của tài sản cố định hữu hình.

(ii) Khấu hao

Khấu hao được tính theo phương pháp đường thẳng dựa trên thời gian hữu dụng ước tính của tài sản cố định hữu hình. Thời gian hữu dụng ước tính như sau:

• Máy móc thiết bị	3 – 8 năm
• Phương tiện vận tải	6 năm
• Thiết bị văn phòng	3 – 5 năm
• Tài sản khác	<u>2 năm</u>

(i) Tài sản vô hình**(i) Nguyên giá**

Tài sản cố định vô hình được ghi nhận theo nguyên giá trừ đi giá trị hao mòn lũy kế. Nguyên giá tài sản cố định vô hình bao gồm giá mua và những chi phí có liên quan trực tiếp đến việc đưa tài sản vào sử dụng như dự kiến. Các chi phí mua sắm, nâng cấp và đổi mới tài sản cố định vô hình được ghi tăng nguyên giá của tài sản và các chi phí khác được hạch toán vào báo cáo kết quả hoạt động khi phát sinh. Khi tài sản cố định vô hình được bán hay thanh lý, các khoản lãi hoặc lỗ phát sinh do thanh lý tài sản (là phần chênh lệch giữa tiền thu thuần từ việc bán tài sản với giá trị còn lại của tài sản) được hạch toán vào báo cáo kết quả hoạt động.

Tài sản cố định vô hình của Công ty là phần mềm máy vi tính. Giá mua của phần mềm máy vi tính mới mà phần mềm này không phải là một bộ phận gắn kết với phần cứng có liên quan thì được vốn hóa và hạch toán như tài sản cố định vô hình.

(ii) Khấu hao

Khấu hao được tính theo phương pháp đường thẳng dựa trên thời gian hữu dụng ước tính của tài sản cố định vô hình. Thời gian hữu dụng ước tính như sau:

• Phần mềm máy vi tính	<u>3 – 8 năm</u>
------------------------	------------------

(j) Các hợp đồng mua/bán và cam kết bán/mua lại

Những tài sản được bán đồng thời cam kết sẽ mua lại vào một thời điểm nhất định trong tương lai (các hợp đồng mua lại) không được ghi nhận giảm trên báo cáo tình hình tài chính. Khoản tiền nhận được theo các hợp đồng mua lại này được ghi nhận là khoản nợ phải trả trên báo cáo tình hình tài chính. Phần chênh lệch giữa giá bán và giá cam kết mua lại trong tương lai được xem như là một khoản chi phí lãi và được phân bổ theo phương pháp đường thẳng vào báo cáo kết quả hoạt động trong suốt thời gian hiệu lực của hợp đồng mua lại.

Những tài sản được mua đồng thời cam kết sẽ bán lại vào một thời điểm nhất định trong tương lai (các hợp đồng bán lại) không được ghi tăng trên báo cáo tình hình tài chính. Khoản tiền thanh toán theo các hợp đồng bán lại này được ghi nhận là khoản phải thu trên báo cáo tình hình tài chính. Phần chênh lệch giữa giá mua và giá cam kết bán lại được ghi nhận là doanh thu/khoản phải trả chờ phân bổ và được phân bổ theo phương pháp đường thẳng vào báo cáo kết quả hoạt động trong suốt thời gian hiệu lực của hợp đồng bán lại.

Đối với các cam kết quá hạn, Công ty xem xét trích dự phòng rủi ro theo tuổi nợ quá hạn của khoản nợ theo phương pháp nêu tại Thuyết minh 3(g).

(k) Các khoản phải trả người bán và các khoản phải trả khác

Các khoản phải trả người bán và khoản phải trả khác thể hiện theo giá gốc.

(l) Dự phòng

Một khoản dự phòng được ghi nhận nếu, do kết quả của một sự kiện trong quá khứ, Công ty có nghĩa vụ pháp lý hiện tại hoặc liên đới có thể ước tính một cách đáng tin cậy, và chắc chắn sẽ làm giảm sút các lợi ích kinh tế trong tương lai để thanh toán các khoản nợ phải trả do nghĩa vụ đó. Khoản dự phòng được xác định bằng cách chiết khấu dòng tiền dự kiến phải trả trong tương lai với tỷ lệ chiết khấu trước thuế phản ánh đánh giá của thị trường ở thời điểm hiện tại về giá trị thời gian của tiền và rủi ro cụ thể của khoản nợ đó.

(v) Vốn cổ phần**(i) Vốn góp của chủ sở hữu**

Vốn góp từ phát hành cổ phiếu được ghi nhận vào tài khoản vốn điều lệ theo mệnh giá.

(ii) Thặng dư vốn cổ phần

Khi nhận được vốn từ các cổ đông, phần chênh lệch giữa giá phát hành và mệnh giá của cổ phiếu được ghi nhận vào tài khoản thặng dư vốn cổ phần trong vốn chủ sở hữu.

(iii) Cổ phiếu quỹ

Cổ phiếu quỹ chỉ được ghi nhận đối với việc mua lại các cổ phiếu lẻ phát sinh khi phát hành cổ phiếu để trả cổ tức hoặc phát hành cổ phiếu từ nguồn vốn chủ sở hữu theo phương án đã được thông qua, hoặc mua lại cổ phiếu lẻ theo yêu cầu của cổ đông. Cổ phiếu lẻ là cổ phiếu đại diện cho phần vốn cổ phần hình thành do gộp các phần lẻ cổ phần chia theo tỷ lệ cho nhà đầu tư. Trong tất cả các trường hợp khác, khi mua lại cổ phiếu mà trước đó đã được ghi nhận là vốn chủ sở hữu, mệnh giá của các cổ phiếu mua lại phải được ghi giảm trừ vào vốn cổ phần. Chênh lệch giữa mệnh giá của cổ phiếu mua lại và giá trị khoản thanh toán bao gồm các chi phí liên quan trực tiếp, trừ đi thuế, được ghi nhận vào thặng dư vốn cổ phần.

(n) Quỹ khen thưởng, phúc lợi

Quỹ khen thưởng, phúc lợi được trích lập từ lợi nhuận sau thuế. Mức trích lập hàng năm do Đại hội đồng Cổ đông của Công ty quyết định và được ghi nhận trên khoản mục Nợ phải trả của Công ty.

(o) Doanh thu và thu nhập**(i) Doanh thu nghiệp vụ môi giới chứng khoán**

Doanh thu từ dịch vụ môi giới chứng khoán được ghi nhận khi giao dịch chứng khoán đã hoàn thành.

(ii) Doanh thu nghiệp vụ bảo lãnh, đại lý phát hành chứng khoán

Doanh thu bảo lãnh, đại lý phát hành chứng khoán là các khoản phí, hoa hồng được hưởng theo thỏa thuận tại hợp đồng, thường được tính trên giá trị chứng khoán đã phát hành thành công. Các khoản doanh thu này được ghi nhận căn cứ theo thỏa thuận/biên bản thanh lý với Tổ chức phát hành chứng khoán.

(iii) Thu nhập từ kinh doanh chứng khoán

Thu nhập từ kinh doanh chứng khoán được xác định dựa trên mức chênh lệch giá bán và giá vốn bình quân của chứng khoán.

(iv) Cổ tức và tiền lãi phát sinh từ các tài sản tài chính

Doanh thu từ cổ tức được ghi nhận khi quyền nhận cổ tức được xác lập. Cổ tức không được ghi nhận đối với các cổ phiếu giao dịch từ ngày không hưởng quyền. Đối với cổ phiếu thường, Công ty chỉ ghi tăng số lượng cổ phiếu được hưởng mà không ghi tăng doanh thu từ cổ tức.

Doanh thu tiền lãi từ các tài sản tài chính được ghi nhận khi tiền lãi phát sinh trên cơ sở dồn tích (có tính đến lợi tức mà tài sản đem lại) trừ khi khả năng thu hồi tiền lãi không chắc chắn.

(v) Doanh thu hoạt động tư vấn tài chính

Doanh thu hoạt động tư vấn tài chính được ghi nhận theo tiến độ hoàn thành giao dịch tại ngày kết thúc kỳ kế toán năm. Tiến độ hoàn thành được đánh giá trên cơ sở xem xét các công việc đã được thực hiện.

(vii) Thu nhập khác

Các khoản thu nhập khác bao gồm các khoản thu từ các hoạt động xảy ra không thường xuyên, ngoài các hoạt động tạo ra doanh thu, gồm: các khoản thu về thanh lý tài sản cố định, nhượng bán tài sản cố định, thu tiền phạt khách hàng do vi phạm hợp đồng; thu tiền bảo hiểm được bồi thường; thu được các khoản nợ phải thu đã xóa sổ tính vào chi phí năm trước; khoản nợ phải trả nay mất chủ được ghi tăng thu nhập; thu các khoản thuế được giảm, được hoàn lại; và các khoản thu khác được ghi nhận là thu nhập khác theo quy định tại Chuẩn mực Kế toán Việt Nam số 14 - Doanh thu và Thu nhập khác.

(vi) Doanh thu nghiệp vụ lưu ký chứng khoán

Doanh thu từ dịch vụ lưu ký chứng khoán được ghi nhận khi dịch vụ được cung cấp.

(p) Các khoản thanh toán thuê hoạt động

Các khoản thanh toán thuê hoạt động được ghi nhận trong báo cáo kết quả hoạt động theo phương pháp đường thẳng dựa vào thời hạn của hợp đồng thuê. Các khoản hoa hồng đi thuê được ghi nhận trong báo cáo kết quả hoạt động như là một bộ phận hợp thành của tổng chi phí thuê, trong suốt thời hạn thuê.

(q) Chi phí lãi vay

Chi phí vay được ghi nhận là chi phí trong năm khi chi phí này phát sinh.

(r) Thuế

Thuế thu nhập doanh nghiệp tính trên lợi nhuận hoặc lỗ trong năm bao gồm thuế thu nhập hiện hành và thuế thu nhập hoãn lại. Thuế thu nhập doanh nghiệp được ghi nhận trong báo cáo kết quả hoạt động ngoại trừ trường hợp có các khoản thuế thu nhập liên quan đến các khoản mục được ghi nhận thẳng vào vốn chủ sở hữu, thì khi đó các khoản thuế thu nhập này cũng được ghi nhận thẳng vào vốn chủ sở hữu.

Thuế thu nhập hiện hành là khoản thuế dự kiến phải nộp dựa trên thu nhập chịu thuế trong năm, sử dụng các mức thuế suất có hiệu lực tại ngày kết thúc kỳ kế toán năm, và các khoản điều chỉnh thuế phải nộp liên quan đến những năm trước.

Thuế thu nhập hoãn lại được ghi nhận cho các chênh lệch tạm thời giữa giá trị ghi sổ cho mục đích báo cáo tài chính và giá trị sử dụng cho mục đích tính thuế của các khoản mục tài sản và nợ phải trả. Giá trị của thuế thu nhập hoãn lại được ghi nhận dựa trên cách thức dự kiến thu hồi hoặc thanh toán giá trị ghi sổ của các khoản mục tài sản và nợ phải trả sử dụng các mức thuế suất có hiệu lực hoặc cơ bản có hiệu lực tại ngày kết thúc kỳ kế toán năm.

Tài sản thuế thu nhập hoãn lại chỉ được ghi nhận trong phạm vi chắc chắn có đủ lợi nhuận tính thuế trong tương lai để tài sản thuế thu nhập này có thể sử dụng được. Tài sản thuế thu nhập hoãn lại được ghi giảm trong phạm vi không còn chắc chắn là các lợi ích về thuế liên quan này sẽ sử dụng được.

(s) Lãi trên cổ phiếu

Công ty trình bày lãi cơ bản trên cổ phiếu (EPS) cho các cổ phiếu phổ thông. Lãi cơ bản trên cổ phiếu được tính bằng cách lấy lãi thuộc về cổ đông phổ thông của Công ty (sau khi đã trừ quỹ khen thưởng, phúc lợi trích lập trong năm) chia cho số lượng cổ phiếu phổ thông bình quân gia quyền lưu hành trong năm. Tại ngày báo cáo và cho năm kết thúc cùng ngày, Công ty không có các cổ phiếu tiềm năng và do vậy yêu cầu trình bày lãi suy giảm trên cổ phiếu không áp dụng.

(t) Các bên liên quan

Các bên được coi là bên liên quan của Công ty nếu một bên có khả năng, trực tiếp hoặc gián tiếp, kiểm soát bên kia hoặc gây ảnh hưởng đáng kể tới bên kia trong việc ra các quyết định tài chính và hoạt động, hoặc khi Công ty và bên kia cùng chịu sự kiểm soát chung hoặc ảnh hưởng đáng kể chung. Các bên liên quan có thể là các công ty hoặc cá nhân, bao gồm cả các thành viên gia đình thân cận của các cá nhân được coi là liên quan.

(u) Báo cáo bộ phận

Một bộ phận là một hợp phần có thể xác định riêng biệt của Công ty tham gia vào việc cung cấp các sản phẩm hoặc dịch vụ liên quan (bộ phận chia theo hoạt động kinh doanh), hoặc cung cấp sản phẩm hoặc dịch vụ trong một môi trường kinh tế cụ thể (bộ phận chia theo vùng địa lý), mỗi bộ phận này chịu rủi ro và thu được lợi ích khác biệt với các bộ phận khác. Mẫu báo cáo bộ phận của Công ty là dựa theo bộ phận chia theo hoạt động kinh doanh.

(v) Thông tin so sánh

Thông tin so sánh trong báo cáo tài chính này được trình bày dưới dạng dữ liệu tương ứng. Theo phương pháp này, các thông tin so sánh của năm trước được trình bày như một phần không thể tách rời của báo cáo tài chính năm hiện tại và phải được xem xét trong mối liên hệ với các số liệu và thuyết minh của năm hiện tại. Theo đó, thông tin so sánh bao gồm trong báo cáo tài chính này không nhằm mục đích trình bày về tình hình tài chính, kết quả hoạt động kinh doanh và lưu chuyển tiền tệ của Công ty trong năm trước.

(w) Các khoản mục không có số dư

Các khoản mục hay các số dư quy định trong Thông tư 210 và Thông tư 334 không được thể hiện trên báo cáo tài chính này thì được hiểu là có số dư bằng không.

4. Quản lý rủi ro tài chính**(a) Tổng quan**

Công ty nhận định nghiệp vụ quản lý rủi ro là nghiệp vụ không thể thiếu cho toàn bộ hoạt động kinh doanh của Công ty. Công ty đã xây dựng hệ thống kiểm soát nhằm đảm bảo sự cân bằng ở mức hợp lý giữa chi phí rủi ro phát sinh và chi phí quản lý rủi ro. Tổng Giám đốc liên tục theo dõi quy trình quản lý rủi ro của Công ty để đảm bảo sự cân bằng hợp lý giữa rủi ro và kiểm soát rủi ro.

Các loại rủi ro chính mà Công ty phải đối mặt do việc sử dụng các công cụ tài chính của mình bao gồm:

- Rủi ro tín dụng;
- Rủi ro thanh khoản; và
- Rủi ro thị trường.

Thuyết minh này cung cấp thông tin về từng loại rủi ro nêu trên mà Công ty có thể gặp phải và mô tả các mục tiêu, chính sách và các quy trình Công ty sử dụng để đo lường và quản lý rủi ro. Tổng Giám đốc xem xét và thống nhất áp dụng các chính sách quản lý những rủi ro này như sau.

(b) Rủi ro tín dụng

Rủi ro tín dụng là rủi ro mà một bên tham gia trong một công cụ tài chính hoặc hợp đồng khách hàng không thực hiện các nghĩa vụ của mình, dẫn đến tổn thất về tài chính. Công ty có rủi ro tín dụng từ các hoạt động kinh doanh của mình (chủ yếu đối với các khoản phải thu của khách hàng) và từ hoạt động tài chính của mình, bao gồm tiền gửi ngân hàng, các khoản phải thu của khách hàng và các khoản phải thu khác.

Tổng giá trị ghi sổ của các tài sản tài chính thể hiện mức rủi ro tín dụng tối đa. Mức độ rủi ro tín dụng tối đa tại ngày báo cáo như sau:

	Thuyết minh	31/12/2023 VND	31/12/2022 VND
Tiền và các khoản tương đương tiền	(i)	518.476.944.882	304.100.237.641
Các khoản đầu tư nắm giữ đến ngày đáo hạn	(i)	400.148.635.000	1.295.000.000.000
Các khoản cho vay – gộp	(ii)	1.412.086.017.812	999.881.916.815
Các tài sản tài chính sẵn sàng để bán	(i)	440.000.000.000	-
Các khoản phải thu và dự thu cổ tức, tiền lãi từ các tài sản tài chính	(ii)	618.153.383.202	618.366.982.557
Phải thu các dịch vụ công ty chứng khoán cung cấp	(ii)	501.261.159.402	543.271.036.437
Các khoản phải thu khác	(ii)	3.682.137.763	3.085.287.500
Cầm cố, thế chấp, ký quỹ, ký cược dài hạn	(ii)	1.573.241.600	1.576.241.600
Tiền nộp Quỹ Hỗ trợ thanh toán	(iii)	20.000.000.000	20.000.000.000
		3.915.381.519.661	3.785.281.702.550

(i) Tiền và các khoản tương đương tiền, các khoản đầu tư nắm giữ đến ngày đáo hạn và các tài sản tài chính sẵn sàng để bán

Doanh thu từ dịch vụ môi giới chứng khoán được ghi nhận khi giao dịch chứng khoán đã hoàn thành.

(ii) Các khoản cho vay và các khoản phải thu, các khoản cầm cố, thế chấp, ký quỹ, ký cược ngắn hạn và dài hạn

Theo quy định của pháp luật chứng khoán hiện hành, Công ty có thể cho khách hàng vay tiền để mua chứng khoán theo quy định về giao dịch ký quỹ chứng khoán theo hợp đồng ký quỹ. Công ty tuân thủ theo quy định về hạn mức cho vay giao dịch ký quỹ tại Quyết định số 87/QĐ-UBCK ngày 25 tháng 1 năm 2017 của Ủy ban Chứng khoán Nhà nước về việc ban hành quy chế hướng dẫn giao dịch ký quỹ chứng khoán. Công ty quản lý rủi ro tín dụng khách hàng thông qua các chính sách, thủ tục và quy trình kiểm soát của Công ty có liên quan đến việc quản lý rủi ro tín dụng khách hàng.

Công ty thường xuyên theo dõi các khoản phải thu của khách hàng chưa thu được và yêu cầu khách hàng thanh toán đầy đủ các khoản phải thu này theo đúng điều khoản trong hợp đồng. Trên cơ sở này và việc các khoản phải thu của khách hàng của Công ty có liên quan đến nhiều khách hàng khác nhau, rủi ro tín dụng không bị tập trung đáng kể vào một khách hàng nhất định

(iii) Tiền nộp Quỹ Hỗ trợ thanh toán

Theo Quyết định số 45/QĐ-VSD ngày 22 tháng 5 năm 2014 của Tổng Công ty Lưu ký và Bù trừ chứng khoán Việt Nam, Công ty phải ký quỹ một khoản tiền ban đầu là 120 triệu VND tại Tổng Công ty Lưu ký và Bù trừ chứng khoán Việt Nam hàng năm phải đóng thêm 0,01% trên doanh số giao dịch môi giới chứng khoán niêm yết tại các Sở Giao dịch Chứng khoán của kỳ liền trước với số tiền đóng góp hàng năm vào Quỹ hỗ trợ thanh toán không quá 2,5 tỷ VND.

Giới hạn tối đa về mức đóng góp của mỗi thành viên lưu ký vào Quỹ Hỗ trợ thanh toán là 20 tỷ VND đối với thành viên lưu ký là công ty chứng khoán có nghiệp vụ tự doanh và môi giới.

(c) Rủi ro thanh khoản

Rủi ro thanh khoản là rủi ro trong đó Công ty không thể thanh toán cho các nghĩa vụ tài chính khi đến hạn. Phương thức quản lý thanh khoản của Công ty là đảm bảo ở mức cao nhất rằng Công ty luôn có đủ khả năng thanh khoản để thanh toán các khoản phải trả khi đến hạn, trong điều kiện bình thường cũng như trong điều kiện căng thẳng về mặt tài chính, mà không làm phát sinh các mức tổn thất không thể chấp nhận được hoặc có nguy cơ gây tổn hại đến danh tiếng của Công ty.

Công ty giám sát rủi ro thanh khoản thông qua việc duy trì một lượng tiền mặt và các khoản tương đương tiền và các khoản vay ngân hàng ở mức mà Ban Tổng Giám đốc cho là đủ để đáp ứng cho các hoạt động của Công ty và để giảm thiểu ảnh hưởng của những biến động về luồng tiền.

Các khoản nợ tài chính có khoản thanh toán cố định hoặc có thể xác định được bao gồm cả khoản thanh toán tiền lãi ước tính có thời gian đáo hạn theo hợp đồng như sau:

Tại ngày 31 tháng 12 năm 2023	Giá trị ghi sổ VND	Dòng tiền theo hợp đồng VND	Trong vòng 1 năm VND
Vay ngắn hạn	439.000.000.000	439.000.000.000	439.000.000.000
Phải trả hoạt động giao dịch chứng khoán	712.274.943	712.274.943	712.274.943
Phải trả người bán ngắn hạn	8.135.978.659	8.135.978.659	8.135.978.659
Chi phí phải trả ngắn hạn	1.216.369.094	1.216.369.094	1.216.369.094
Các khoản phải trả, phải nộp khác ngắn hạn	526.195.349	526.195.349	526.195.349
	449.590.818.045	449.590.818.045	449.590.818.045

Tại ngày 31 tháng 12 năm 2022	Giá trị ghi sổ VND	Dòng tiền theo hợp đồng VND	Trong vòng 1 năm VND
Vay ngắn hạn (*)	200.000.000.000	200.000.000.000	200.000.000.000
Phải trả hoạt động giao dịch chứng khoán	41.896.927	41.896.927	41.896.927
Phải trả người bán ngắn hạn	86.192.758	86.192.758	86.192.758
Chi phí phải trả ngắn hạn	2.510.700.894	2.510.700.894	2.510.700.894
Các khoản phải trả, phải nộp khác ngắn hạn	587.237.652	587.237.652	587.237.652
	203.226.028.231	203.226.028.231	203.226.028.231

(*) Dòng tiền theo hợp đồng của các khoản vay ngắn hạn không bao gồm lãi phải trả tại ngày 31 tháng 12 năm 2022 do dòng tiền này đã được ghi nhận tại chỉ tiêu Chi phí phải trả ngắn hạn.

Công ty quản lý khả năng thanh toán các khoản chi phí hoạt động dự kiến và thanh toán các khoản nợ bằng cách đầu tư khoản tiền thặng dư vào các khoản đầu tư ngắn hạn và duy trì một số hạn mức tín dụng vay ngân hàng.

(d) Rủi ro thị trường

Rủi ro thị trường là rủi ro mà những biến động về giá thị trường, như tỷ giá hối đoái, lãi suất và giá cổ phiếu sẽ ảnh hưởng đến kết quả hoạt động của Công ty hoặc giá trị của các công cụ tài chính mà Công ty nắm giữ. Mục đích của việc quản lý rủi ro thị trường là quản lý và kiểm soát các rủi ro thị trường trong giới hạn có thể chấp nhận được, trong khi vẫn tối đa hóa lợi nhuận thu được.

Rủi ro thị trường có ba loại rủi ro: rủi ro tỷ giá hối đoái, rủi ro lãi suất và rủi ro về giá khác, chẳng hạn như rủi ro về giá cổ phiếu.

(i) Rủi ro tỷ giá hối đoái

Rủi ro tỷ giá hối đoái là rủi ro mà giá trị hợp lý hoặc các luồng tiền trong tương lai của một công cụ tài chính sẽ biến động do thay đổi tỷ giá hối đoái.

Tại ngày 31 tháng 12 năm 2023 và 31 tháng 12 năm 2022, rủi ro tỷ giá hối đoái của Công ty là không trọng yếu.

(ii) Rủi ro lãi suất

Rủi ro lãi suất là rủi ro mà giá trị hợp lý hoặc các luồng tiền trong tương lai của một công cụ tài chính sẽ biến động do sự thay đổi của lãi suất thị trường. Rủi ro thị trường do thay đổi lãi suất của Công ty chủ yếu liên quan đến tiền và các khoản tiền gửi ngắn hạn, các khoản phải thu của khách hàng, các khoản phải thu khác, phải trả hoạt động giao dịch chứng khoán, phải trả khác và các khoản vay và nợ ngắn hạn.

Công ty quản lý rủi ro lãi suất bằng cách phân tích tình hình cạnh tranh trên thị trường để có được các lãi suất có lợi cho mục đích của Công ty và vẫn nằm trong giới hạn quản lý rủi ro của mình.

Tại ngày báo cáo, các công cụ tài chính chịu lãi suất của Công ty như sau:

	Giá trị ghi sổ	
	31/12/2023	31/12/2022
	VND	VND
Các công cụ tài chính có lãi suất cố định		
Tài sản tài chính		
Tiền và các khoản tương đương tiền	518.476.944.882	304.100.237.641
Các khoản đầu tư nắm giữ đến ngày đáo hạn	400.148.635.000	1.295.000.000.000
Các khoản cho vay – gộp	1.412.086.017.812	999.881.916.815
Các tài sản tài chính sẵn sàng để bán	440.000.000.000	-
Tiền nộp Quỹ Hỗ trợ thanh toán	20.000.000.000	20.000.000.000
	2.790.711.597.694	2.618.982.154.456
Nợ phải trả tài chính		
Vay ngắn hạn	(439.000.000.000)	(200.000.000.000)
	2.351.711.597.694	2.418.982.154.456

(iii) Rủi ro lãi suất

Rủi ro giá cổ phiếu phát sinh từ cổ phiếu niêm yết và chưa niêm yết do Công ty nắm giữ. Ban Tổng Giám đốc Công ty theo dõi các chứng khoán niêm yết trong danh mục đầu tư dựa trên các chỉ số thị trường. Các khoản đầu tư trọng yếu trong danh mục đầu tư được quản lý riêng rẽ và được các cấp có thẩm quyền phê duyệt.

Tại ngày 31 tháng 12 năm 2023, giá trị thị trường của các cổ phiếu niêm yết của Công ty là 7.760.639.850 VND (31/12/2022: 472.000 VND). Sự tăng hoặc giảm của chỉ số chứng khoán có thể làm tăng hoặc giảm một tỷ lệ tương ứng trên doanh thu từ hoạt động đầu tư của Công ty, tùy thuộc vào mức độ trọng yếu và kéo dài của sự suy giảm, và tùy thuộc vào trạng thái nắm giữ của danh mục đối với những cổ phiếu có ảnh hưởng đáng kể tới chỉ số của thị trường

5. Báo cáo bộ phận**(a) Báo cáo bộ phận theo lĩnh vực kinh doanh**

Công ty có các bộ phận kinh doanh chính: Môi giới và dịch vụ khách hàng, tự doanh, tư vấn tài chính và các bộ phận khác.

Cho năm kết thúc ngày 31 tháng 12 năm 2023

Mã số	Tự doanh	Môi giới và dịch vụ khách hàng	Tư vấn tài chính	Các bộ phận khác	Tổng cộng
	VND	VND	VND	VND	VND
Doanh thu thuần hoạt động kinh doanh					
chứng khoán	136.797.344.765	206.550.127.386	17.923.773.754	1.240.506.576	362.511.752.481
Các chi phí trực tiếp	(36.473.786.052)	(36.465.710.306)	(536.480.701)	37.278.198.904	(36.197.778.155)
Khấu hao và các chi phí phân bổ	(54.341.305.577)	(82.049.864.407)	(7.120.030.497)	(492.778.182)	(144.003.978.663)
Lợi nhuận thuần từ hoạt động kinh doanh	45.982.253.136	88.034.552.673	10.267.262.556	38.025.927.298	182.309.995.663
trước thuế (04 = 01 + 02 + 03)					

Tại ngày 31 tháng 12 năm 2023

Tự doanh	Môi giới và dịch vụ khách hàng	Tư vấn tài chính	Các bộ phận khác	Tổng cộng
VND	VND	VND	VND	VND
Tài sản bộ phận	795.567.824.325	2.260.835.492.469	147.773.987	3.062.598.168.848
Nợ phải trả bộ phận	(215.160.309.001)	(324.157.987.042)	(27.441.724.807)	(567.859.059.590)

Cho năm kết thúc ngày 31 tháng 12 năm 2022

Mã số	Tự doanh	Môi giới và dịch vụ khách hàng	Tư vấn tài chính	Các bộ phận khác	Tổng cộng
	VND	VND	VND	VND	VND
Doanh thu thuần hoạt động kinh doanh					
chứng khoán	113.507.554.145	237.764.269.026	16.054.525.648	18.246.659.965	385.573.008.784
Các chi phí trực tiếp	(22.667.019.218)	(58.401.595.825)	(1.977.706.112)	(1.017.666.060)	(84.063.987.215)
Khấu hao và các chi phí phân bổ	(35.650.426.241)	(74.676.946.390)	(5.042.401.687)	(5.730.906.724)	(121.100.681.042)
Lợi nhuận thuần từ hoạt động kinh doanh	55.190.108.686	104.685.726.811	9.034.417.849	11.498.087.181	180.408.340.527
trước thuế (04 = 01 + 02 + 03)					

Tại ngày 31 tháng 12 năm 2022

Tự doanh	Môi giới và dịch vụ khách hàng	Tư vấn tài chính	Các bộ phận khác	Tổng cộng
VND	VND	VND	VND	VND
Tài sản bộ phận	146.599.378.293	2.641.935.225.309	11.877.048.769	2.805.191.288.242
Nợ phải trả bộ phận	(90.649.904.682)	(189.926.248.556)	(12.821.536.246)	(307.969.917.729)

(b) Báo cáo bộ phận theo lĩnh vực địa lý

Tất cả hoạt động kinh doanh của Công ty được thực hiện trong lãnh thổ Việt Nam (là một bộ phận đơn lẻ).

6. Tiền và các khoản tương đương tiền

	31/12/2023	31/12/2022
	VND	VND
Tiền mặt	327.160.664	283.476.529
Tiền gửi ngân hàng	23.476.944.882	9.100.237.641
Các khoản tương đương tiền (*)	495.000.000.000	295.000.000.000
	518.804.105.546	304.383.714.170

(*) Tại ngày 31 tháng 12 năm 2023, các khoản tương đương tiền bao gồm các hợp đồng tiền gửi có kỳ hạn từ 1 đến 3 tháng tại các ngân hàng, có lãi suất là từ 2%/năm đến 3,85%/năm (1/1/2023: kỳ hạn từ 1 đến 3 tháng, lãi suất là 6%/năm)

7. Giá trị khối lượng giao dịch thực hiện trong năm

	2023		2022	
	Khối lượng giao dịch thực hiện	Giá trị giao dịch thực hiện	Khối lượng giao dịch thực hiện	Giá trị giao dịch thực hiện
	Đơn vị	VND	Đơn vị	VND
Của Công ty Cổ phiếu	89.639.939	2.263.193.898.000	45.184.830	1.376.550.893.380
	89.639.939	2.263.193.898.000	45.184.830	1.376.550.893.380
Của Nhà đầu tư Cổ phiếu	2.283.269.402	37.687.387.254.608	2.264.509.640	46.718.353.612.460
	2.283.269.402	37.687.387.254.608	2.264.509.640	46.718.353.612.460
	2.372.909.341	39.950.581.152.608	2.309.694.470	48.094.904.505.840

8. Các loại tài sản tài chính

(a) Tài sản tài chính ghi nhận thông qua lãi/lỗ (FVTPL)

	31/12/2023		31/12/2022	
	Giá gốc	Giá trị hợp lý	Giá trị thị trường/	Giá trị ghi số
	VND	VND	VND	VND
Cổ phiếu niêm yết				
PVT	4.004.500.000	3.960.000.000	-	-
PVS	3.838.000.000	3.800.000.000	-	-
Các cổ phiếu khác	610.108	639.850	472.000	472.000
	7.843.110.108	7.760.639.850	472.000	472.000
Cổ phiếu chưa niêm yết				
Tổng Công ty Cổ phần Sông Hồng	7.819.982.000	1.008.366.100	830.152.826	830.152.826
Công ty Cổ phần Địa ốc Tân Bình	142.321.500	34.065.000	28.543.500	28.543.500
Công ty Cổ phần Thủy sản Sóc Trăng	967.001.280	9.667.416.640	7.530.879.440	7.530.879.440
Cổ phiếu chưa niêm yết khác	689.389.674	696.487.776	699.021.760	699.021.760
	9.618.694.454	11.406.335.516	9.088.597.526	9.088.597.526
	17.461.804.562	19.166.975.366	9.089.069.526	9.089.069.526

(b) Các khoản đầu tư nắm giữ đến ngày đáo hạn

	31/12/2023		31/12/2022	
	VND	VND	VND	VND
	Giá trị ghi sổ	Dự phòng suy giảm giá trị	Giá trị ghi sổ	Dự phòng suy giảm giá trị
Ngắn hạn				
Tiền gửi có kỳ hạn (i)	395.000.000.000	-	1.295.000.000.000	-
Dài hạn				
Trái phiếu niêm yết (ii)	5.148.635.000	-	-	-
	400.148.635.000	-	1.295.000.000.000	-

(i) Tại ngày 31 tháng 12 năm 2023, tiền gửi có kỳ hạn bao gồm các khoản tiền gửi tại các ngân hàng có kỳ hạn từ trên 3 tháng đến 12 tháng; và hưởng lãi suất từ 3,85% đến 6,7%/năm (31/12/2022: kỳ hạn từ 6 đến 12 tháng và thời gian còn lại dưới 12 tháng, hưởng lãi suất từ 5,00% đến 8,20%/năm).

Tại ngày 31 tháng 12 năm 2023, các khoản tiền gửi có kỳ hạn có giá trị 472.000.000.000 VND được thế chấp tại ngân hàng để đảm bảo cho các khoản vay của Công ty (1/1/2023: 200.000.000.000 VND) (Thuyết minh 16).

(ii) Tại ngày 31 tháng 12 năm 2023, trái phiếu niêm yết dài hạn bao gồm trái phiếu Ngân hàng Nông nghiệp và Phát triển Nông thôn Việt Nam có lãi suất là 7,30%/năm, kỳ hạn 7 năm, đáo hạn vào ngày 31 tháng 12 năm 2028

(c) Các khoản cho vay

	31/12/2023	31/12/2022
	VND	VND
Cho vay giao dịch ký quỹ (i)	1.342.869.437.115	960.130.024.676
Ứng trước tiền bán của khách hàng (ii)	16.848.969.271	18.982.661.313
Ứng trước tiền bán chứng khoán theo hợp đồng môi giới chứng khoán (ii)	52.367.611.426	20.769.230.826
	1.412.086.017.812	999.881.916.815

(i) Các khoản cho vay giao dịch ký quỹ được cấp cho khách hàng để thực hiện các giao dịch ký quỹ chứng khoán

(ii) Đây là khoản phải thu liên quan đến hoạt động ứng trước tiền bán cổ phiếu cho nhà đầu tư trong thời gian chờ nhận tiền bán cổ phiếu

(d) Tài sản tài chính sẵn sàng để bán

Tại ngày 31 tháng 12 năm 2023

	Giá gốc	Giá trị thị trường/ Giá trị hợp lý	Dự phòng suy giảm giá trị (*)	Giá trị ghi sổ
	VND	VND	VND	VND
Cổ phiếu chưa niêm yết	44.628.409.039	34.089.300.000	(40.365.512.135)	74.454.812.135
VCR	19.628.409.039	34.089.300.000	(15.365.512.135)	49.454.812.135
Công ty Cổ phần Đầu tư và Kinh doanh tài sản Việt Nam (**)	25.000.000.000	-	(25.000.000.000)	25.000.000.000
Chứng chỉ tiền gửi	440.000.000.000	440.000.000.000	-	440.000.000.000
	484.628.409.039	474.089.300.000	(40.365.512.135)	514.454.812.135

Tại ngày 31 tháng 12 năm 2022

	Giá gốc	Giá trị thị trường/ Giá trị hợp lý	Dự phòng suy giảm giá trị (*)	Giá trị ghi sổ
	VND	VND	VND	VND
Cổ phiếu chưa niêm yết	44.628.409.039	34.794.900.000	(40.365.512.135)	75.160.412.135
VCR	19.628.409.039	34.794.900.000	(15.365.512.135)	50.160.412.135
Công ty Cổ phần Đầu tư và Kinh doanh tài sản Việt Nam (**)	25.000.000.000	-	(25.000.000.000)	25.000.000.000
	44.628.409.039	34.794.900.000	(40.365.512.135)	75.160.412.135

(*) Thể hiện các khoản dự phòng suy giảm giá trị các khoản đầu tư sẵn sàng để bán đã được trích lập trước ngày có hiệu lực của Thông tư 210. Khoản dự phòng này sẽ ghi giảm dần vào báo cáo kết quả hoạt động khi các khoản đầu tư sẵn sàng để bán được thanh lý

(**) Chứng khoán vốn được ghi nhận theo giá gốc trừ đi dự phòng suy giảm giá trị tài sản tài chính.

(e) Tình hình biến động giá trị thị trường của tài sản tài chính

	31/12/2023					
	Giá mua VND	Chênh lệch tăng VND	Chênh lệch giảm VND	Giá trị đánh giá lại VND	Dự phòng suy giảm giá trị VND	Giá trị thị trường/ Giá trị hợp lý VND
Tài sản tài chính FVTPL						
Cổ phiếu niêm yết	7.843.110.108	29.742	(82.500.000)	7.760.639.850	-	7.760.639.850
Cổ phiếu chưa niêm yết	9.618.694.454	8.707.513.462	(6.919.872.400)	11.406.335.516	-	11.406.335.516
	17.461.804.562	8.707.543.204	(7.002.372.400)	19.166.975.366	-	19.166.975.366
Tài sản tài chính sẵn sàng để bán						
Cổ phiếu chưa niêm yết	44.628.409.039	29.826.403.096	-	74.454.812.135	(40.365.512.135)	34.089.300.000
Chứng chỉ tiền gửi	440.000.000.000	-	-	440.000.000.000	-	440.000.000.000
	484.628.409.039	29.826.403.096	-	514.454.812.135	(40.365.512.135)	474.089.300.000
	502.090.213.601	38.533.946.300	(7.002.372.400)	533.621.787.501	(40.365.512.135)	493.256.275.366

	31/12/2022					
	Giá mua VND	Chênh lệch tăng VND	Chênh lệch giảm VND	Giá trị đánh giá lại VND	Dự phòng suy giảm giá trị VND	Giá trị thị trường/ Giá trị hợp lý VND
Tài sản tài chính FVTPL						
Cổ phiếu niêm yết	610.108	-	(138.108)	472.000	-	472.000
Cổ phiếu chưa niêm yết	9.618.694.454	6.573.510.246	(7.103.607.174)	9.088.597.526	-	9.088.597.526
	9.619.304.562	6.573.510.246	(7.103.745.282)	9.089.069.526	-	9.089.069.526
Tài sản tài chính sẵn sàng để bán						
Cổ phiếu chưa niêm yết	44.628.409.039	30.532.003.096	-	75.160.412.135	(40.365.512.135)	34.794.900.000
	54.247.713.601	37.105.513.342	(7.103.745.282)	84.249.481.661	(40.365.512.135)	43.883.969.526

(f) Dự phòng suy giảm giá trị tài sản tài chính và tài sản thế chấp

	31/12/2023 VND	31/12/2022 VND
Các khoản cho vay (i)	20.452.660.064	20.452.660.064
Các khoản đầu tư sẵn sàng để bán	40.365.512.135	40.365.512.135
	60.818.172.199	60.818.172.199

(i) Biến động dự phòng của các khoản cho vay trong năm như sau:

	2023 VND	2022 VND
Số dư đầu năm	20.452.660.064	975.782.957
Trích lập dự phòng trong năm (Thuyết minh 28)	-	19.476.877.107
Số dư cuối năm	20.452.660.064	20.452.660.064

(ii) Biến động dự phòng của các khoản đầu tư sẵn sàng để bán trong năm như sau:

	2023 VND	2022 VND
Số dư đầu năm	40.365.512.135	51.131.823.356
Hoàn nhập dự phòng trong năm (Thuyết minh 28)	-	(10.766.311.221)
Số dư cuối năm	40.365.512.135	40.365.512.135

9. Các khoản phải thu

	31/12/2023 VND	31/12/2022 VND
Phải thu và dự thu cổ tức, tiền lãi các tài sản tài chính		
Các khoản phải thu đối với đầu tư đáo hạn (*)	599.000.000.000	599.000.000.000
Các khoản phải thu và dự thu cổ tức, tiền lãi các tài sản tài chính	19.153.383.202	19.366.982.557
<i>Dự thu lãi tiền gửi</i>	<i>9.765.527.515</i>	<i>11.169.260.274</i>
<i>Dự thu lãi trái phiếu</i>	<i>235.820.813</i>	<i>-</i>
<i>Dự thu tiền lãi hoạt động cho vay</i>	<i>9.152.034.874</i>	<i>8.197.722.283</i>
	618.153.383.202	618.366.982.557
Các khoản phải thu khác		
Trả trước cho người bán	122.500.000	122.500.000
Các khoản phải thu các dịch vụ công ty chứng khoán cung cấp	501.261.159.402	543.271.036.437
<i>Cam kết mua và bán lại chứng khoán niêm yết (**)</i>	<i>12.609.570.441</i>	<i>12.965.500.448</i>
<i>Cam kết mua và bán lại chứng khoán chưa niêm yết (**)</i>	<i>485.830.192.920</i>	<i>522.877.724.382</i>
<i>Phải thu nhà đầu tư cho thấu chi tài khoản</i>	<i>1.959.051.806</i>	<i>1.959.127.046</i>
<i>Phải thu các dịch vụ công ty chứng khoán cung cấp khác</i>	<i>862.344.235</i>	<i>5.468.684.561</i>
Phải thu cán bộ công nhân viên	3.538.183.255	1.939.806.344
Các khoản thu khác	3.682.137.763	3.085.287.500
	508.603.980.420	548.418.630.281
	1.126.757.363.622	1.166.785.612.838
Dự phòng suy giảm giá trị các khoản phải thu (***)	(1.098.337.314.496)	(1.135.615.513.400)
	28.420.049.126	31.170.099.438

(*) Khoản phải thu đối với khoản đầu tư đáo hạn thể hiện các trái phiếu của Tổng Công ty Công nghiệp Tàu thủy Việt Nam (trước đây là Tập đoàn Công nghiệp Tàu thủy Việt Nam) đã đáo hạn, được đánh giá là không có khả năng thu hồi và đã được trích lập dự phòng 100%.

(**) Thể hiện các khoản cam kết mua và bán lại chứng khoán phát sinh trước ngày có hiệu lực của Thông tư số 210/2012/TT-BTC về hướng dẫn hoạt động của công ty chứng khoán và đến thời điểm lập báo cáo tài chính, Công ty vẫn chưa thu hồi được. Công ty đã trích lập dự phòng đầy đủ đối với các khoản phải thu này tại ngày 31 tháng 12 năm 2023.

(***) Dự phòng suy giảm giá trị các khoản phải thu:

	31/12/2023	
	Giá trị phải thu khó đòi	Số dự phòng
	VND	VND
Cam kết mua và bán lại chứng khoán niêm yết	12.609.570.441	9.055.307.296
Cam kết mua và bán lại chứng khoán chưa niêm yết	485.830.192.920	485.195.167.894
Phải thu nhà đầu tư do thiếu chi tài khoản	1.959.051.806	1.959.051.806
Các khoản phải thu các khoản đầu tư đáo hạn	599.000.000.000	599.000.000.000
Phải thu khó đòi khác	3.127.787.500	3.127.787.500
	1.102.526.602.667	1.098.337.314.496

	31/12/2022	
	Giá trị phải thu khó đòi	Số dự phòng
	VND	VND
Cam kết mua và bán lại chứng khoán niêm yết	12.965.500.448	9.302.372.748
Cam kết mua và bán lại chứng khoán chưa niêm yết	522.877.724.382	522.275.532.356
Phải thu nhà đầu tư do thiếu chi tài khoản	1.959.127.046	1.959.127.046
Các khoản phải thu các khoản đầu tư đáo hạn	599.000.000.000	599.000.000.000
Phải thu khó đòi khác	3.085.287.500	3.078.481.250
	1.139.887.639.376	1.135.615.513.400

Biến động dự phòng suy giảm giá trị các khoản phải thu trong năm như sau:

	2023 VND	2022 VND
Số dư đầu năm	1.135.615.513.400	1.134.597.847.339
(Hoàn nhập)/trích lập dự phòng trong năm (Thuyết minh 29)	(37.278.198.904)	1.017.666.061
Số dư cuối năm	1.098.337.314.496	1.135.615.513.400

10. Chi phí trả trước

(a) Chi phí trả trước ngắn hạn

	31/12/2023 VND	31/12/2022 VND
Chi phí dịch vụ tin học, viễn thông	6.424.844.196	2.987.784.261

(b) Chi phí trả trước dài hạn

	31/12/2023 VND	31/12/2022 VND
Chi phí trả trước về thuê văn phòng	280.000.000	944.000.000
Chi phí trả trước khác	109.931.532	48.185.755
	389.931.532	992.185.755

11. Tài sản cố định hữu hình

Năm kết thúc ngày 31 tháng 12 năm 2023

	Máy móc thiết bị VND	Phương tiện vận tải VND	Thiết bị văn phòng VND	Tài sản khác VND	Tổng cộng VND
Nguyên giá					
Số dư đầu năm	48.394.259.465	9.115.739.936	654.981.700	585.071.250	58.750.052.351
Chuyển từ xây dựng cơ bản dờ dang (Thuyết minh 13)	11.945.692.658	-	-	196.560.000	12.142.252.658
Thanh lý trong năm	(44.934.000)	(726.833.436)	-	-	(771.767.436)
Số dư cuối năm	60.295.018.123	8.388.906.500	654.981.700	781.631.250	70.120.537.573
Giá trị hao mòn lũy kế					
Số dư đầu năm	34.228.173.989	7.404.348.895	654.981.700	585.071.250	42.872.575.834
Khấu hao trong năm	3.511.770.853	189.413.328	-	792.581	3.701.976.762
Thanh lý trong năm	(44.934.000)	(726.833.436)	-	-	(771.767.436)
Số dư cuối năm	37.695.010.842	6.866.928.787	654.981.700	585.863.831	45.802.785.160
Giá trị còn lại					
Số dư đầu năm	14.166.085.476	1.711.391.041	-	-	15.877.476.517
Số dư cuối năm	22.600.007.281	1.521.977.713	-	195.767.419	24.317.752.413

Tài sản cố định hữu hình tại ngày 31 tháng 12 năm 2023 có các tài sản có nguyên giá 37.370.422.575 VND đã khấu hao hết nhưng vẫn đang được sử dụng (31/12/2022: 38.574.608.234 VND)

Năm kết thúc ngày 31 tháng 12 năm 2022

	Máy móc thiết bị VND	Phương tiện vận tải VND	Thiết bị văn phòng VND	Tài sản khác VND	Tổng cộng VND
Nguyên giá					
Số dư đầu năm	47.942.503.524	9.115.739.936	654.981.700	585.071.250	58.298.296.410
Tăng trong năm	575.316.500	-	-	-	575.316.500
Thanh lý	(123.560.559)	-	-	-	(123.560.559)
Số dư cuối năm	48.394.259.465	9.115.739.936	654.981.700	585.071.250	58.750.052.351
Giá trị hao mòn lũy kế					
Số dư đầu năm	31.626.348.517	6.675.302.312	654.981.700	585.071.250	39.541.703.779
Khấu hao trong năm	2.725.386.031	729.046.583	-	-	3.454.432.614
Thanh lý	(123.560.559)	-	-	-	(123.560.559)
Số dư cuối năm	34.228.173.989	7.404.348.895	654.981.700	585.071.250	42.872.575.834
Giá trị còn lại					
Số dư đầu năm	16.316.155.007	2.440.437.624	-	-	18.756.592.631
Số dư cuối năm	14.166.085.476	1.711.391.041	-	-	15.877.476.517

12. Tài sản cố định vô hình

	Phần mềm máy vi tính	
	2023 VND	2022 VND
Nguyên giá		
Số dư đầu năm	43.864.368.724	43.864.368.724
Tăng trong năm	513.000.000	-
Chuyển từ xây dựng cơ bản dở dang (Thuyết minh 13)	6.238.775.433	-
Số dư cuối năm	50.616.144.157	43.864.368.724
Giá trị hao mòn lũy kế		
Số dư đầu năm	22.334.175.363	18.392.160.372
Khấu hao trong năm	4.529.590.155	3.942.014.991
Số dư cuối năm	26.863.765.518	22.334.175.363
Giá trị còn lại		
Số dư đầu năm	21.530.193.361	25.472.208.352
Số dư cuối năm	23.752.378.639	21.530.193.361

Trong tài sản cố định vô hình có các tài sản với nguyên giá 14.171.871.000 VND đã được khấu hao hết tại ngày 31 tháng 12 năm 2023 (31/12/2022: 14.176.871.000 VND), nhưng vẫn đang được sử dụng

13. Chi phí xây dựng cơ bản dở dang

	2023 VND	2022 VND
Số dư đầu năm	86.110.219.002	-
Tăng trong năm	84.094.009.339	86.110.219.002
Chuyển sang tài sản cố định hữu hình (Thuyết minh 11)	(12.142.252.658)	-
Chuyển sang tài sản cố định vô hình (Thuyết minh 12)	(6.238.775.433)	-
Số dư cuối năm	151.823.200.250	86.110.219.002

Các công trình xây dựng cơ bản dở dang lớn tại ngày cuối năm như sau:

	31/12/2023 VND	31/12/2022 VND
Dự án trụ sở Công ty	151.432.831.539	82.639.049.655
Các dự án khác	390.368.711	3.471.169.347
	151.823.200.250	86.110.219.002

14. Cầm cố, thế chấp, ký quỹ, ký cược dài hạn

	31/12/2023 VND	31/12/2022 VND
Ký quỹ, đặt cọc thuê văn phòng	1.568.241.600	1.571.241.600
Các khoản khác	5.000.000	5.000.000
	1.573.241.600	1.576.241.600

15. Tiền nộp Quỹ Hỗ trợ thanh toán

Chi tiết tiền nộp Quỹ Hỗ trợ thanh toán như sau:

	31/12/2023 VND	31/12/2022 VND
Tiền nộp ban đầu	120.000.000	120.000.000
Tiền nộp bổ sung	11.685.259.744	11.685.259.744
Tiền lãi phân bổ lũy kế	8.194.740.256	8.194.740.256
	20.000.000.000	20.000.000.000

16. Vay ngắn hạn

	31/12/2022 VND	Biến động trong năm		31/12/2023 VND
		Tăng VND	Giảm VND	
Vay ngân hàng	200.000.000.000	2.303.900.000.000	(2.064.900.000.000)	439.000.000.000

Số dư thể hiện các khoản vay tại các Ngân hàng thương mại trong nước có thời gian đáo hạn dưới 1 năm, trong đó các khoản vay được bảo đảm bằng các khoản tiền gửi có kỳ hạn có giá trị 472.000.000.000 VND (1/1/2023: các khoản vay được đảm bảo bằng các khoản tiền gửi có kỳ hạn có giá trị 200.000.000.000 VND) với lãi suất vay từ 4,4% đến 4,6%/năm cho mục đích bổ sung vốn lưu động và tài trợ cho các hoạt động đầu tư của Công ty.

17. Chi phí phải trả ngắn hạn

	31/12/2023 VND	31/12/2022 VND
Trích trước chi phí nghiệp vụ môi giới	299.398.441	2.117.323.816
Trích trước chi phí lãi vay	370.717.808	295.890.411
Chi phí phải trả khác	546.252.845	97.486.667
	1.216.369.094	2.510.700.894

18. Thuế và các khoản phải thu/nộp Nhà nước

Năm kết thúc ngày 31 tháng 12 năm 2023

	31/12/2022	31/12/2023
	Phải thu VND	Phải trả VND
		Số đã nộp trong năm VND
		Phải thu VND
		Phải trả VND
Thuế giá trị gia tăng	57.685.660	178.181.255
Thuế thu nhập doanh nghiệp	6.921.710.603	(187.939.703)
Thuế thu nhập cá nhân	34.162.801.059	(35.181.398.410)
Thuế thu nhập cá nhân	1.895.496.124	(87.373.091.733)
Thuế thu nhập cá nhân nộp hộ nhà đầu tư	32.267.304.935	(8.756.133.979)
Thuế khác	41.142.197.322	(5.000.000)
	(800.448.161)	(122.747.429.846)
		(362.965.732)
		46.905.485.409

Năm kết thúc ngày 31 tháng 12 năm 2022

	31/12/2021	31/12/2022
	Phải thu VND	Phải trả VND
		Số đã nộp trong năm VND
		Phải thu VND
		Phải trả VND
Thuế giá trị gia tăng	-	70.941.208
Thuế thu nhập doanh nghiệp	-	12.268.161.826
Thuế thu nhập cá nhân	(21.300)	36.568.833.331
Thuế thu nhập cá nhân	-	2.489.321.148
Thuế thu nhập cá nhân nộp hộ nhà đầu tư	(21.300)	34.079.512.183
Thuế khác	(21.300)	48.907.936.365
		124.078.248.073
		(800.448.161)
		41.142.197.322
		41.142.197.322

19. Doanh thu chưa thực hiện

Doanh thu chưa thực hiện phản ánh phí đại lý đăng ký trái phiếu mà Công ty đã nhận được liên quan đến dịch vụ tư vấn phát hành, đại lý đăng ký và đại lý thanh toán cho đợt phát hành trái phiếu dài hạn của Ngân hàng Nông nghiệp và Phát triển Nông thôn Việt Nam. Phí đại lý đăng ký trái phiếu được ghi nhận vào báo cáo kết quả hoạt động theo thời hạn của trái phiếu.

20. Quỹ khen thưởng, phúc lợi

Biến động của quỹ khen thưởng, phúc lợi trong năm như sau:

	2023	2022
	VND	VND
Số dư đầu năm	26.341.729.513	336.229.927
Trích lập quỹ trong năm	15.958.805.284	27.552.271.600
Sử dụng quỹ trong năm	(8.925.565.893)	(1.546.772.014)
Số dư cuối năm	33.374.968.904	26.341.729.513

21. Vốn đầu tư của chủ sở hữu**(a) Vốn cổ phần**

	31/12/2023		1/1/2023	
	Số cổ phiếu	VND	Số cổ phiếu	VND
Vốn cổ phần được duyệt	215.391.309	2.153.913.090.000	212.000.000	2.120.000.000.000
Vốn cổ phần đã phát hành				
Cổ phiếu phổ thông	215.391.309	2.153.913.090.000	212.000.000	2.120.000.000.000
Cổ phiếu quỹ				
Cổ phiếu phổ thông	47	470.000	47	470.000
Số cổ phiếu đang lưu hành				
Cổ phiếu phổ thông	215.391.262	2.153.912.620.000	211.999.953	2.119.999.530.000

Cổ phiếu phổ thông của Công ty có mệnh giá 10.000 VND. Mỗi cổ phiếu phổ thông tương ứng với một phiếu biểu quyết tại các cuộc họp cổ đông của Công ty. Các cổ đông được nhận cổ tức mà Công ty công bố vào từng thời điểm. Tất cả cổ phiếu phổ thông đều có thứ tự ưu tiên như nhau đối với tài sản còn lại của Công ty. Các quyền lợi của các cổ phiếu đã được Công ty mua lại đều bị tạm ngừng cho tới khi chúng được phát hành lại.

(b) Chi tiết vốn góp của chủ sở hữu

	31/12/2023		31/12/2022	
	Số lượng cổ phiếu	Tỷ lệ sở hữu	Số lượng cổ phiếu	Tỷ lệ sở hữu
Ngân hàng Nông nghiệp và Phát triển Nông thôn Việt Nam	161.380.576	74,92%	158.836.023	74,92%
Các cổ đông khác	54.010.686	25,08%	53.163.930	25,08%
	215.391.262	100,00%	211.999.953	100,00%

22. Thuyết minh về các chỉ tiêu ngoài Báo cáo tình hình tài chính**(a) Chứng chỉ có giá nhận giữ hộ**

	31/12/2023	31/12/2022
	VND	VND
Cổ phiếu	539.010.070.122	539.010.070.123
Khác	95.708	95.708
	539.010.165.830	539.010.165.831

(b) Nợ khó đòi đã xử lý

	31/12/2023	31/12/2022
	VND	VND
Phải thu các cam kết mua và bán lại chứng khoán niêm yết	5.651.855.534	5.651.855.534
Phải thu các hợp đồng dịch vụ cho vay giao dịch ký quỹ	15.758.499.294	11.780.137.252
Phải thu các cam kết mua và bán lại chứng khoán chưa niêm yết	487.969.202.300	464.140.367.251
Phải thu dịch vụ lưu ký	2.326.562.286	1.692.909.796
	511.706.119.414	483.265.269.833

(c) Tài sản tài chính niêm yết/đăng ký giao dịch VSD của công ty chứng khoán

	31/12/2023		31/12/2022	
	Số lượng	Giá trị theo mệnh giá VND	Số lượng	Giá trị theo mệnh giá VND
Hơn 1 năm	2.198.975	21.989.750.000	1.937.348	19.373.480.000

(d) Tài sản tài chính đã lưu ký tại VSD và chưa giao dịch của công ty chứng khoán

	31/12/2023		31/12/2022	
	Số lượng	Giá trị theo mệnh giá VND	Số lượng	Giá trị theo mệnh giá VND
Cổ phiếu	-	-	25	250.000

(e) Tài sản tài chính chưa lưu ký tại VSD của công ty chứng khoán

	31/12/2023	31/12/2022
	VND	VND
Chứng chỉ tiền gửi	30.000.000.000	-
Cổ phiếu	625.338.240.000	625.338.240.000
	655.338.240.000	625.338.240.000

(f) Tài sản tài chính niêm yết/đăng ký giao dịch tại VSD của Nhà đầu tư

	31/12/2023	31/12/2022
	Số lượng chứng khoán	Số lượng chứng khoán
Tài sản tài chính giao dịch tự do chuyển nhượng	630.351.737	591.070.236
Tài sản tài chính giao dịch hạn chế chuyển nhượng	2.618.966	2.811.239
Tài sản tài chính giao dịch cầm cố	113.711.336	104.362.138
Tài sản tài chính phong tỏa, tạm giữ	30.000.163	30.105.288
Tài sản tài chính chờ thanh toán	7.529.161	5.872.304
Tài sản tài chính ký quỹ đảm bảo khoản vay	-	24.129.389
	784.211.363	758.350.594

(g) Tài sản tài chính niêm yết/đăng ký giao dịch tại VSD của Nhà đầu tư

	31/12/2023	31/12/2022
	Số lượng chứng khoán	Số lượng chứng khoán
Tài sản tài chính đã lưu ký tại VSD và chưa giao dịch, tự do chuyển nhượng	1.506.128	3.045.263
Tài sản tài chính đã lưu ký tại VSD và chưa giao dịch, hạn chế chuyển nhượng	3.500	1.347.250
	1.509.628	4.392.513

(g) Tài sản tài chính niêm yết/đăng ký giao dịch tại VSD của Nhà đầu tư

	31/12/2023	31/12/2022
	Số lượng chứng khoán	Số lượng chứng khoán
Cổ phiếu	12.851.803	5.941.983

(i) Tiền gửi của Nhà đầu tư

	31/12/2023	31/12/2022
	VND	VND
1. Tiền gửi của Nhà đầu tư về giao dịch chứng khoán theo phương thức công ty chứng khoán quản lý	546.048.457.992	424.385.851.838
<i>Tiền gửi của Nhà đầu tư trong nước về giao dịch chứng khoán theo phương thức công ty chứng khoán quản lý</i>	<i>544.878.871.427</i>	<i>423.907.651.561</i>
<i>Tiền gửi của Nhà đầu tư nước ngoài về giao dịch chứng khoán theo phương thức công ty chứng khoán quản lý</i>	<i>1.169.586.565</i>	<i>478.200.277</i>
2. Tiền gửi tổng hợp giao dịch chứng khoán của khách hàng	9.539.881	97.685.640
	546.057.997.873	424.483.537.478

(j) Tiền gửi của Tổ chức phát hành chứng khoán

	31/12/2023	31/12/2022
	VND	VND
Tiền gửi thanh toán gốc, tiền lãi và cổ tức của Tổ chức phát hành	864.215.322.903	63.288.354.785

(k) Phải trả Nhà đầu tư về tiền gửi giao dịch chứng khoán theo phương thức công ty chứng khoán quản lý

	31/12/2023	31/12/2022
	VND	VND
Phải trả Nhà đầu tư về tiền gửi giao dịch chứng khoán theo phương thức công ty chứng khoán quản lý		
Của Nhà đầu tư trong nước	544.878.871.427	423.907.651.561
Của Nhà đầu tư nước ngoài	1.169.586.565	478.200.277
	546.048.457.992	424.385.851.838

(l) Phải trả cổ tức, gốc và lãi trái phiếu

	31/12/2023	31/12/2022
	VND	VND
Phải trả hộ cổ tức, gốc và lãi trái phiếu cho Nhà đầu tư	864.215.322.903	63.288.354.785

11. Lãi từ bán các tài sản tài chính FVTPL

Năm kết thúc ngày 31 tháng 12 năm 2023

	Số lượng bán	Giá bán bình quân	Tổng giá trị bán	Giá vốn	Lãi bán chứng khoán năm nay
	Đơn vị	VND	VND	VND	VND
Trái phiếu chưa niêm yết					
Trái phiếu Ngân hàng Nông nghiệp và Phát triển Nông thôn Việt Nam	30.553	1.036.484	31.667.696.520	31.469.590.000	198.106.520
			31.667.696.520	31.469.590.000	198.106.520
Cổ phiếu niêm yết					
SSI	4.200.000	23.269	97.730.315.000	94.615.409.024	3.114.905.976
PVS	1.960.200	34.591	67.804.730.000	65.464.065.181	2.340.664.819
VCG	600.000	21.326	12.795.360.000	11.590.937.093	1.204.422.907
BSR	700.000	15.836	11.085.000.000	9.994.090.000	1.090.910.000
KBC	2.340.800	29.333	68.663.460.000	67.042.370.239	1.621.089.761
VCI	500.000	28.916	14.458.130.000	13.724.625.000	733.505.000
PVT	1.280.700	21.984	28.154.950.000	27.391.875.000	763.075.000
POW	3.183.500	13.498	42.971.115.000	42.012.264.065	958.850.935
Cổ phiếu niêm yết khác	53.156.400	8.455	449.448.720.267	436.873.526.320	12.575.193.947
			793.111.780.267	768.709.161.922	24.402.618.345
			824.779.476.787	800.178.751.922	24.600.724.865

Năm kết thúc ngày 31 tháng 12 năm 2022

	Số lượng bán	Giá bán bình quân	Tổng giá trị bán	Giá vốn	Lãi bán chứng khoán năm nay
	Đơn vị	VND	VND	VND	VND
Cổ phiếu niêm yết					
DPM	904.205	47.466	42.919.200.000	39.678.272.702	3.240.927.298
BSR	830.000	26.049	21.621.000.000	18.819.000.000	2.802.000.000
VPB	3.484.779	30.430	106.042.210.400	103.599.158.205	2.443.052.195
STB	1.800.008	24.043	43.277.679.000	41.148.770.781	2.128.908.219
DCM	900.000	29.596	26.636.840.000	25.096.830.000	1.540.010.000
PVT	1.409.802	20.081	28.310.544.400	26.813.445.055	1.497.099.345
Cổ phiếu niêm yết khác	6.397.544	32.607	208.605.446.443	202.696.274.227	5.909.172.216
			477.412.920.243	457.851.750.970	19.561.169.273
Cổ phiếu chưa niêm yết					
VCR	1.030.000	24.998	25.747.510.000	13.753.380.369	11.994.129.631
			25.747.510.000	13.753.380.369	11.994.129.631
			503.160.430.243	471.605.131.339	31.555.298.904

24. Doanh thu hoạt động**(a) Cổ tức và tiền lãi phát sinh từ các tài sản tài chính**

	2023 VND	2022 VND
Từ các tài sản tài chính FVTPL	776.727.456	8.992.751.440
Từ các khoản đầu tư nắm giữ đến ngày đáo hạn	88.200.933.177	56.740.248.999
Lãi từ các tài sản tài chính sẵn sàng để bán	11.717.287.746	-
Từ các khoản cho vay và phải thu	139.346.253.893	157.513.717.578
	240.041.202.272	223.246.718.017

(b) Doanh thu ngoài thu nhập từ các tài sản tài chính

	2023 VND	2022 VND
Doanh thu nghiệp vụ môi giới chứng khoán	58.606.145.026	76.303.586.243
Doanh thu bảo lãnh, đại lý phát hành chứng khoán	10.803.246.483	11.833.063.666
Doanh thu nghiệp vụ lưu ký chứng khoán	8.597.728.467	3.946.965.205
Doanh thu hoạt động tư vấn tài chính	7.120.527.271	4.221.461.982
Thu nhập hoạt động khác	105.800.365	48.118.168
	85.233.447.612	96.353.195.264

25. Lỗ từ bán các tài sản tài chính FVTPL**Năm kết thúc ngày 31 tháng 12 năm 2023**

	Số lượng bán Đơn vị	Giá bán bình quân VND	Tổng giá trị bán VND	Giá vốn VND	Lỗ bán chứng khoán năm nay VND
Cổ phiếu niêm yết					
HPG	700.000	20.323	14.225.750.000	14.852.530.000	626.780.000
MSN	105.000	80.559	8.458.650.000	8.816.627.000	357.977.000
PVS	1.160.000	26.446	30.677.400.000	31.213.024.819	535.624.819
DCM	663.700	28.388	18.841.010.000	19.387.353.681	546.343.681
NVL	400.000	13.413	5.365.000.000	5.635.000.000	270.000.000
Cổ phiếu niêm yết khác	10.306.900	25.011	257.784.082.902	268.825.951.747	11.041.868.845
			335.351.892.902	348.730.487.247	13.378.594.345

Năm kết thúc ngày 31 tháng 12 năm 2022

	Số lượng bán Đơn vị	Giá bán bình quân VND	Tổng giá trị bán VND	Giá vốn VND	Lỗ bán chứng khoán năm nay VND
Cổ phiếu niêm yết					
NTP	305.300	46.788	14.284.440.000	16.548.466.758	2.264.026.758
PLX	425.000	51.106	21.720.070.000	23.892.353.431	2.172.283.431
NKG	350.000	32.944	11.530.565.000	13.582.805.000	2.052.240.000
BMI	200.004	35.824	7.165.030.400	8.732.098.653	1.567.068.253
CTG	837.802	32.294	27.056.108.700	28.388.942.119	1.332.833.419
SHB	400.000	19.964	7.985.465.000	9.266.016.000	1.280.551.000
DGC	50.000	134.575	6.728.730.000	7.945.760.000	1.217.030.000
Cổ phiếu niêm yết khác	4.651.886	29.108	135.407.310.816	142.282.926.070	6.875.615.254
			231.877.719.916	250.639.368.031	18.761.648.115

26. Chênh lệch tăng/(giảm) đánh giá lại các tài sản tài chính FVTPL

Năm kết thúc ngày 31 tháng 12 năm 2023

	Giá gốc		Giá trị thị trường/ Giá trị hợp lý		Chênh lệch đánh giá lại năm nay		Chênh lệch đánh giá lại năm trước		Chênh lệch điều chỉnh số kế toán năm nay	
	VND	VND	VND	VND	VND	VND	VND	VND	VND	VND
Tài sản tài chính ghi nhận thông qua lãi/lỗ										
Cổ phiếu niêm yết										
PVT	4.004.500.000		3.960.000.000		(44.500.000)		-		(44.500.000)	
PVS	3.838.000.000		3.800.000.000		(38.000.000)		-		(38.000.000)	
Cổ phiếu niêm yết khác	610.108		639.850		29.742		(138.108)		167.850	
Cổ phiếu chưa niêm yết										
Tổng Công ty Cổ phần Sông Hồng	7.819.982.000		1.008.366.100		(6.811.615.900)		(6.989.829.174)		178.213.274	
Công ty Cổ phần Thủy sản Sóc Trăng	967.001.280		9.667.416.640		8.700.415.360		6.563.878.160		2.136.537.200	
Công ty Cổ phần Địa ốc Tân Bình	142.321.500		34.065.000		(108.256.500)		(113.778.000)		5.521.500	
Cổ phiếu chưa niêm yết khác	689.389.674		696.487.776		7.098.102		9.632.086		(2.533.984)	
	17.461.804.562		19.166.975.366		1.705.170.804		(530.235.036)		2.235.405.840	
Ghi nhận vào báo cáo hoạt động:										
Chênh lệch tăng về đánh giá lại các tài sản tài chính									11.501.671.521	
Chênh lệch giảm về đánh giá lại các tài sản tài chính									(9.266.265.681)	
Lợi nhuận trong năm									2.235.405.840	

Năm kết thúc ngày 31 tháng 12 năm 2022

	Giá gốc		Giá trị thị trường/ Giá trị hợp lý		Chênh lệch đánh giá lại năm nay		Chênh lệch đánh giá lại năm trước		Chênh lệch điều chỉnh số kế toán năm nay	
	VND	VND	VND	VND	VND	VND	VND	VND	VND	VND
Tài sản tài chính ghi nhận thông qua lãi/lỗ										
Cổ phiếu niêm yết										
PLX	-		-		-		(523.522.381)		523.522.381	
SHB	-		-		-		(346.016.000)		346.016.000	
NKG	-		-		-		(274.930.000)		274.930.000	
NTP	-		-		-		(141.016.033)		141.016.033	
VPB	-		-		-		244.843.200		(244.843.200)	
STB	-		-		-		368.096.299		(368.096.299)	
HSG	-		-		-		(116.550)		116.550	
Cổ phiếu niêm yết khác	610.108		472.000		(138.108)		(252.883.915)		252.745.807	
Cổ phiếu chưa niêm yết										
Tổng Công ty Cổ phần Sông Hồng	7.819.982.000		830.152.826		(6.989.829.174)		(6.269.567.674)		(720.261.500)	
Công ty Cổ phần Thủy sản Sóc Trăng	967.001.280		7.530.879.440		6.563.878.160		5.102.376.720		1.461.501.440	
Công ty Cổ phần Địa ốc Tân Bình	142.321.500		28.543.500		(113.778.000)		-		(113.778.000)	
Cổ phiếu chưa niêm yết khác	689.389.674		699.021.760		9.632.086		14.928.820		(5.296.734)	
	9.619.304.562		9.089.069.526		(530.235.036)		(2.077.807.514)		1.547.572.478	
Ghi nhận vào báo cáo hoạt động:										
Chênh lệch tăng về đánh giá lại các tài sản tài chính									16.219.254.802	
Chênh lệch giảm về đánh giá lại các tài sản tài chính									(14.671.682.324)	
Lợi nhuận trong năm									1.547.572.478	

27. Lãi/(lỗ) từ đánh giá lại tài sản tài chính sẵn sàng để bán

Năm kết thúc ngày 31 tháng 12 năm 2023

	Giá trị mua theo số sách kế toán	Giá trị thị trường/ Giá trị hợp lý	Số dư chênh lệch đánh giá lại/Số dư dự phòng cuối năm	Số dư chênh lệch đánh giá lại/Số dư dự phòng đầu năm	Chênh lệch thuần trong năm	(Trích lập)/hoàn nhập dự phòng suy giảm giá trị trong năm	Lỗ từ đánh giá lại tài sản tài chính sẵn sàng để bán
	VND	VND	VND	VND	VND	VND	VND
Cổ phiếu chưa niêm yết							
VCR	19.628.409.039	34.089.300.000	14.460.890.961	15.166.490.961	(705.600.000)	-	(705.600.000)
Công ty Cổ phần Đầu tư và Kinh doanh tài sản Việt Nam	25.000.000.000	-	(25.000.000.000)	(25.000.000.000)	-	-	-
Chứng chỉ tiền gửi	440.000.000.000	440.000.000.000	-	-	-	-	-
	484.628.409.039	474.089.300.000	(10.539.109.039)	(9.833.509.039)	(705.600.000)	-	(705.600.000)

Năm kết thúc ngày 31 tháng 12 năm 2022

	Giá trị mua theo số sách kế toán	Giá trị thị trường/ Giá trị hợp lý	Số dư chênh lệch đánh giá lại cuối năm	Số dư chênh lệch đánh giá lại đầu năm	Chênh lệch thuần trong năm	(Trích lập)/hoàn nhập dự phòng suy giảm giá trị trong năm	Lỗ từ đánh giá lại tài sản tài chính sẵn sàng để bán
	VND	VND	VND	VND	VND	VND	VND
Cổ phiếu chưa niêm yết							
VCR	19.628.409.039	34.794.900.000	15.166.490.961	77.010.710.592	(61.844.219.631)	10.766.311.221	(72.610.530.852)
Công ty Cổ phần Đầu tư và Kinh doanh tài sản Việt Nam	25.000.000.000	-	(25.000.000.000)	(25.000.000.000)	-	-	-
	44.628.409.039	34.794.900.000	(9.833.509.039)	52.010.710.592	(61.844.219.631)	10.766.311.221	(72.610.530.852)

28. Chi phí dự phòng tài sản tài chính, xử lý tổn thất các khoản phải thu khó đòi và lỗ suy giảm tài sản tài chính và chi phí đi vay của các khoản cho vay

	2023 VND	2022 VND
Trích lập dự phòng của các khoản cho vay trong năm (Thuyết minh 8(f))	-	19.476.877.107
Hoàn nhập dự phòng của các khoản đầu tư sẵn sàng để bán trong năm (Thuyết minh 8(f))	-	(10.766.311.221)
Chi phí lãi vay của các khoản cho vay ký quỹ	7.723.142.467	3.892.955.059
	7.723.142.467	12.603.520.945

29. Chi phí hoạt động cung cấp dịch vụ

	2023 VND	2022 VND
Chi phí nghiệp vụ môi giới chứng khoán	25.622.633.086	32.338.779.969
Chi phí nghiệp vụ bảo lãnh, đại lý phát hành chứng khoán	-	1.064.000.000
Chi phí nghiệp vụ lưu ký chứng khoán	3.119.934.753	2.692.983.690
Chi phí hoạt động tư vấn tài chính	536.480.701	913.706.112
Chi phí hoạt động khác	1.708.322.901	40.618.861.844
Chi phí quản lý hoạt động cung cấp dịch vụ	38.986.521.805	39.601.195.783
(Hoàn nhập)/trích lập dự phòng suy giảm giá trị các khoản phải thu khó đòi về cung cấp dịch vụ chứng khoán trong năm (Thuyết minh 9)	(37.278.198.904)	1.017.666.061
	30.987.371.441	77.628.331.615

30. Doanh thu hoạt động tài chính

	2023 VND	2022 VND
Doanh thu lãi tiền gửi không kỳ hạn	135.209.969	147.788.227
Doanh thu lãi tiền gửi Quỹ hỗ trợ thanh toán	875.073.758	1.188.006.926
	1.010.283.727	1.335.795.153

31. Chi phí quản lý công ty chứng khoán

	2023 VND	2022 VND
Chi phí lương và các khoản khác theo lương	52.113.584.481	33.138.811.151
Chi phí vật tư văn phòng	1.345.328.196	1.885.651.039
Chi phí khấu hao tài sản cố định	943.539.251	3.171.698.970
Chi phí thuế, phí và lệ phí	136.095.013	98.256.599
Chi phí dịch vụ mua ngoài	26.619.482.479	25.599.049.973
Chi phí khác	23.755.416.464	17.601.617.526
	104.913.445.884	81.495.085.258

32. Thu nhập khác

	2023 VND	2022 VND
Khoản thu bồi thường	-	16.800.628.112
Thu nhập khác	124.422.484	62.118.532
	124.422.484	16.862.746.644

33. Thuế thu nhập doanh nghiệp**(a) Ghi nhận trong Báo cáo kết quả hoạt động**

	2023 VND	2022 VND
Chi phí thuế TNDN hiện hành		
Năm hiện hành	35.999.538.362	33.665.049.190
Dự phòng thiếu trong những năm trước	1.377.880	400.514.919
	36.000.916.242	34.065.564.109

(b) Đối chiếu thuế suất thực tế

	2023 VND	2022 VND
Lợi nhuận kế toán trước thuế	182.309.995.663	180.408.340.527
Điều chỉnh cho các khoản		
Chi phí không được khấu trừ thuế năm nay	700.904.682	459.875.000
Chi phí chưa được khấu trừ thuế năm trước	(75.240)	(71.060)
Thu nhập không chịu thuế	(776.727.456)	(8.992.751.440)
Thu nhập năm trước đã tính thuế (*)	(1.000.000)	(2.002.574.597)
Điều chỉnh khác	(2.235.405.840)	(1.547.572.478)
Thu nhập tính thuế thu nhập doanh nghiệp năm nay	179.997.691.809	168.325.245.952
Chi phí thuế thu nhập doanh nghiệp năm nay	35.999.538.362	33.665.049.190
Dự phòng thiếu trong năm trước	1.377.880	400.514.919
Chi phí thuế thu nhập doanh nghiệp	36.000.916.242	34.065.564.109

(*) Đây là khoản thu nhập từ năm trước đã được tính thuế, được bổ sung phần dự phòng thừa vào năm nay.

(c) Thuế suất áp dụng

Công ty có nghĩa vụ phải nộp cho Nhà nước thuế thu nhập theo mức thuế suất bằng 20% trên lợi nhuận tính thuế. Việc tính thuế thu nhập doanh nghiệp phụ thuộc vào sự xem xét và chấp thuận của cơ quan thuế.

34. Lãi trên cổ phiếu**Lãi cơ bản trên cổ phiếu**

Việc tính toán lãi cơ bản trên cổ phiếu cho năm kết thúc ngày 31 tháng 12 năm 2023 được dựa trên số lợi nhuận thuộc về cổ đông phổ thông và số lượng cổ phiếu phổ thông bình quân gia quyền, chi tiết như sau:

(a) Lợi nhuận để tính lãi cơ bản trên cổ phiếu

	2023 VND	2022 VND	2022 VND
		(Đã điều chỉnh lại)	(Như đã trình bày trước đây)
Lợi nhuận thuần trong năm	146.309.079.421	146.342.776.418	146.342.776.418
Số phân bổ vào quỹ khen thưởng, phúc lợi (Thuyết minh 20) (*)	-	15.958.805.284	-
Lợi nhuận thuần thuộc về cổ đông phổ thông	146.309.079.421	130.383.971.134	146.342.776.418

Tại ngày lập báo cáo này, Công ty chưa thực hiện trích lập quỹ khen thưởng, phúc lợi từ lợi nhuận năm 2023.

- (*) Ban Tổng Giám đốc Công ty chưa ước tính được khoản trích quỹ khen thưởng, phúc lợi từ lợi nhuận của năm kết thúc ngày 31 tháng 12 năm 2023. Do đó, lãi cơ bản trên cổ phiếu được tính toán dựa trên ước tính chưa bao gồm số trích quỹ khen thưởng, phúc lợi năm 2023. Số thực tế phân phối cho quỹ khen thưởng, phúc lợi cho năm kết thúc ngày 31 tháng 12 năm 2023 sẽ được phê chuẩn trong Đại hội đồng Cổ đông tổ chức năm 2024 và do đó lãi cơ bản trên cổ phiếu có thể có sự khác biệt với số liệu nêu trên.

Trong năm, Ban Tổng Giám đốc Công ty đã quyết định điều chỉnh lại lãi cơ bản trên cổ phiếu cho năm kết thúc ngày 31 tháng 12 năm 2022 do ảnh hưởng trọng yếu của số thực tế phân bổ vào quỹ khen thưởng và phúc lợi từ lợi nhuận thuần của năm 2022 (Thuyết minh 20) so với dự kiến khi tính lãi cơ bản trên cổ phiếu cho năm kết thúc ngày 31 tháng 12 năm 2022.

(b) Số cổ phiếu phổ thông bình quân gia quyền

	2023 Số cổ phiếu	2022 Số cổ phiếu (Đã điều chỉnh lại)	2022 Số cổ phiếu (Như đã trình bày trước đây)
Cổ phiếu phổ thông đã phát hành đầu năm	211.999.953	211.999.953	211.999.953
Ảnh hưởng của tăng vốn góp của chủ sở hữu từ Quỹ dự trữ bổ sung vốn điều lệ	3.391.309	3.391.309	-
Số bình quân gia quyền của cổ phiếu phổ thông trong năm	215.391.262	215.391.262	211.999.953

(c) Lãi cơ bản trên cổ phiếu

	2023 VND	2022 VND (Đã điều chỉnh lại)	2022 VND (Như đã trình bày trước đây)
Lãi cơ bản trên cổ phiếu (VND/cổ phiếu)	679	605	690

35. Các giao dịch chủ yếu với các bên liên quan

Trong quá trình hoạt động kinh doanh, Công ty có thực hiện các giao dịch với các bên liên quan.

Số dư với các bên liên quan tại ngày 31 tháng 12 năm 2023 và ngày 31 tháng 12 năm 2022, và giá trị các giao dịch trong năm kết thúc ngày 31 tháng 12 năm 2023 và năm kết thúc ngày 31 tháng 12 năm 2022 như sau:

	31/12/2023 VND	31/12/2022 VND
	Phải thu/(Phải trả)	
Ngân hàng Nông nghiệp và Phát triển Nông thôn Việt Nam (Ngân hàng mẹ)		
Tiền gửi thanh toán	22.746.667.616	8.400.485.340
Tiền gửi có kỳ hạn	335.000.000.000	820.000.000.000
Lãi dự thu từ tiền gửi có kỳ hạn	2.866.027.292	5.366.191.781
Lãi dự thu trái phiếu	195.693.000	-

	2023 VND	2022 VND
	Thu nhập/(Chi phí)	
Ngân hàng Nông nghiệp và Phát triển Nông thôn Việt Nam (Ngân hàng mẹ)		
Lãi trái phiếu	456.133.024	-
Lãi tiền gửi thanh toán và tiền gửi có kỳ hạn	26.275.824.368	15.369.561.562
Doanh thu hoạt động tư vấn tài chính	6.300.000.000	1.920.043.800
Doanh thu nghiệp vụ bảo lãnh, đại lý phát hành chứng khoán	10.803.246.483	11.687.609.121
Chi phí cơ sở phát triển dịch vụ	12.485.523.636	(15.305.243.834)
Chi phí dịch vụ ngân hàng	189.829.152	(195.751.715)
Phí quản lý trái chủ	4.837.703.354	-

Công ty Cổ phần Bảo hiểm Ngân hàng Nông nghiệp

(Công ty con của Ngân hàng mẹ)

Phí tư vấn tài chính	-	150.000.000
----------------------	---	-------------

		2023	2022
		VND	VND
		Thu nhập/(Chi phí)	
Thù lao, lương của Hội đồng Quản trị, Ban Kiểm soát và Ban Tổng Giám đốc			
Hội đồng Quản trị			
Phan Văn Tuấn	Chủ tịch	1.606.362.804	1.085.592.233
Mai Khắc Chinh	Thành viên	1.321.741.157	861.236.505
Lê Quang Sự	Thành viên	215.446.004	144.000.000
Phạm Thị Hồng Thu	Thành viên	215.446.004	144.000.000
Đình Ngọc Phương	Thành viên		
	(đến ngày 28/2/2023)	592.520.741	83.010.747
Lê Sơn Tùng	Thành viên		
	(từ ngày 28/2/2023)	1.061.205.977	-
Ban Kiểm soát			
Lê Hương Giang	Trưởng Ban Kiểm soát	1.048.116.731	646.530.485
Nguyễn Thị Hồng Nhung	Thành viên	142.424.765	72.000.000
Vũ Thị Hạnh	Thành viên	142.424.765	72.000.000
Ban Tổng Giám đốc			
Lê Sơn Tùng	Tổng Giám đốc		
	(từ ngày 1/3/2023)		
	Quyền Tổng Giám đốc		
	(đến ngày 28/2/2023)	447.423.355	877.978.168
Bùi Đức Thắng	Phó Tổng Giám đốc	1.315.810.348	861.236.505
Nguyễn Ngọc Lan	Phó Tổng Giám đốc	1.315.810.347	861.236.505

Báo cáo tài chính kiểm toán năm 2023 của Agriseco được công bố tại địa chỉ website:

<https://agriseco.com.vn/InvestorRelations/IRDdetail/968333-agriseco-cong-bo-bao-cao-tai-chinh-da-kiem-toan-nam-2023>

Trân trọng!

Hà Nội, ngày 19 tháng 03 năm 2024

CHỦ TỊCH HĐQT

CÔNG TY CỔ PHẦN CHỨNG KHOÁN AGRIBANK

Đ. ĐÌNH ĐA - T.P. HÀ NỘI

Phan Văn Tuấn

36. Phê duyệt báo cáo tài chính

Báo cáo tài chính được Ban Tổng Giám đốc Công ty phê duyệt ngày 27 tháng 2 năm 2024.

Người lập:



Trương Thị Trinh
Trưởng phòng Kế toán Tài chính

Người duyệt:



Nguyễn Ngọc Lan
Phó Tổng Giám đốc



Lê Sơn Tùng
Tổng Giám đốc

CÔNG TY CỔ PHẦN CHỨNG KHOÁN AGRIBANK

Đ. ĐÌNH ĐA - T.P. HÀ NỘI

CHỨNG KHOÁN AGRIBANK

Chăm lo gieo trồng đồng vốn của bạn

MIỀN BẮC

- **TRỤ SỞ CHÍNH**
Tầng 5 Tòa nhà Green Diamond, số 93 Láng Hạ, Phường Láng Hạ, Quận Đống Đa, Hà Nội
- **CHI NHÁNH MIỀN BẮC**
Tầng 3, Tower 1, Times City, số 458 Minh Khai, P. Vĩnh Tuy, Q. Hai Bà Trưng, Hà Nội
- 25 Cơ sở phát triển dịch vụ tại các Chi nhánh Ngân hàng Agribank

MIỀN TRUNG

- **CHI NHÁNH MIỀN TRUNG** – Tòa nhà Agribank, số 228 đường 2/9, P. Hòa Cường Bắc, Q. Hải Châu, TP. Đà Nẵng
- 13 Cơ sở phát triển dịch vụ tại các Chi nhánh Ngân hàng Agribank

MIỀN NAM

- **CHI NHÁNH MIỀN NAM** – 179A Nguyễn Công Trứ (Số 2A Phó Đức Chính), Quận 1, TP. Hồ Chí Minh
- **PHÒNG GIAO DỊCH NGUYỄN VĂN TRỖI** – Số 207 Nguyễn Văn Trỗi, Quận Phú Nhuận, TP. Hồ Chí Minh
- 23 Cơ sở phát triển dịch vụ tại các Chi nhánh Ngân hàng Agribank