



**CÔNG TY CỔ PHẦN
VẬT LIỆU VÀ XÂY DỰNG
BÌNH DƯƠNG**

Số: 05/CBTT-MC24

CỘNG HÒA XÃ HỘI CHỦ NGHĨA VIỆT NAM

Độc lập – Tự do – Hạnh phúc

Bình Dương, ngày 16 tháng 03 năm 2024

**CÔNG BỐ THÔNG TIN TRÊN CỔNG THÔNG TIN ĐIỆN TỬ CỦA
ỦY BAN CHỨNG KHOÁN NHÀ NƯỚC VÀ SỞ GD&ĐT HÀ NỘI**

**Kính gửi: - ỦY BAN CHỨNG KHOÁN NHÀ NƯỚC
- SỞ GIAO DỊCH CHỨNG KHOÁN HÀ NỘI**

Tên tổ chức phát hành: Công ty Cổ phần Vật liệu và Xây dựng Bình Dương

Mã chứng khoán : MVC

Trụ sở chính: 306, Đường ĐT 743, KP.Trung Thắng, Phường Bình Thắng, Thành phố Dĩ An, tỉnh Bình Dương, Việt Nam

Điện thoại: 0274 375 1518 Fax: 0274375 1138

Người thực hiện công bố thông tin : Ông Nguyễn Quốc Bình

Địa chỉ: 306, Đường ĐT 743, phường Bình Thắng, thành phố Dĩ An, tỉnh Bình Dương

Điện thoại: 0274375 1518

Loại công bố thông tin: 24 giờ 72 giờ bất thường theo yêu cầu định kỳ

Nội dung thông tin công bố:

+ Báo cáo tài chính riêng năm 2023 đã kiểm toán

Thông tin này đã được công bố trên trang thông tin điện tử của công ty vào ngày 16/03/2024 tại đường link: <http://www.vlxdbd.com.vn>

Chúng tôi cam kết các thông tin công bố trên đây là đúng sự thật và hoàn toàn chịu trách nhiệm trước pháp luật về nội dung các thông tin đã công bố

**Người được ủy quyền
công bố thông tin**

Nguyễn Quốc Bình

**CÔNG TY CỔ PHẦN
VẬT LIỆU VÀ XÂY DỰNG
BÌNH DƯƠNG**

**CỘNG HÒA XÃ HỘI CHỦ NGHĨA VIỆT NAM
Độc lập - Tự do - Hạnh phúc**

Số: 31 /MC-TCKT

Bình Dương, ngày 14 tháng 3 năm 2024

CÔNG BỐ THÔNG TIN ĐỊNH KỲ BÁO CÁO TÀI CHÍNH

Kính gửi: Sở Giao dịch Chứng khoán Hà Nội

Thực hiện quy định tại khoản 1 Điều 14 Thông tư số 96/2020/TT-BTC ngày 16/11/2020 của Bộ Tài chính hướng dẫn công bố thông tin trên thị trường chứng khoán, Công ty CP Vật liệu và Xây dựng Bình Dương thực hiện công bố thông tin Báo cáo tài chính riêng (BCTC) năm 2023 sau kiểm toán với Sở Giao dịch Chứng khoán Hà Nội như sau:

1. Tên tổ chức: Công ty cổ phần Vật liệu và Xây dựng Bình Dương

- Mã chứng khoán: MVC
- Địa chỉ: Số 306 Đường ĐT 743, phường Bình Thắng, thành phố Dĩ An, tỉnh Bình Dương
- Điện thoại liên hệ/Tel: 0274.3715518 Fax: 0274.3751138
- Email: Website: www.vlxdbd.com.vn

2. Nội dung thông tin công bố:

- BCTC riêng năm 2023 sau kiểm toán
 BCTC riêng (TCNY không có công ty con và đơn vị kế toán cấp trên có đơn vị trực thuộc);

BCTC hợp nhất (TCNY có công ty con);

BCTC tổng hợp (TCNY có đơn vị kế toán trực thuộc tổ chức bộ máy kế toán riêng).

- Các trường hợp thuộc diện phải giải trình nguyên nhân:

+ Tổ chức kiểm toán đưa ra ý kiến không phải là ý kiến chấp nhận toàn phần đối với BCTC:

Có Không

Văn bản giải trình trong trường hợp tích có:

Có Không

+ Lợi nhuận sau thuế trong kỳ báo cáo có sự chênh lệch trước và sau kiểm toán từ 5% trở lên, chuyển từ lỗ sang lãi hoặc ngược lại:

Có Không

Văn bản giải trình trong trường hợp tích có:

Có Không

+ Lợi nhuận sau thuế thu nhập doanh nghiệp tại báo cáo kết quả kinh doanh của kỳ báo cáo thay đổi từ 10% trở lên so với báo cáo cùng kỳ năm trước:

Có

Không

Văn bản giải trình trong trường hợp tích có:

Có

Không

+ Lợi nhuận sau thuế trong kỳ báo cáo bị lỗ, chuyển từ lãi ở báo cáo cùng kỳ năm trước sang lỗ ở kỳ này hoặc ngược lại:

Có

Không

Văn bản giải trình trong trường hợp tích có:

Có

Không

Thông tin này đã được công bố trên trang thông tin điện tử của công ty vào ngày: /3/2024 tại đường dẫn: <https://www.vlxdtd.com.vn/>

Chúng tôi xin cam kết các thông tin công bố trên đây là đúng sự thật và hoàn toàn chịu trách nhiệm trước pháp luật về nội dung các thông tin công bố.

Đại diện tổ chức

Người đại diện theo pháp luật/Người UQCBTT
(Ký, ghi rõ họ tên, chức vụ, đóng dấu)

Tài liệu đính kèm:

- BCTC riêng năm 2023 sau kiểm toán;
- Văn bản giải trình.

Lê Viết Châu



Báo cáo tài chính riêng đã được kiểm toán

**CÔNG TY CỔ PHẦN VẬT LIỆU VÀ
XÂY DỰNG BÌNH DƯƠNG**

**Báo cáo tài chính riêng đã được kiểm toán
Cho năm tài chính 2023 kết thúc ngày 31/12/2023**



Được kiểm toán bởi

CÔNG TY TNHH DỊCH VỤ TƯ VẤN TÀI CHÍNH KẾ TOÁN VÀ KIỂM TOÁN PHÍA NAM (AASCs)

Địa chỉ: 29 Võ Thị Sáu, Phường Đa Kao, Quận 1, Tp. HCM

MỤC LỤC

Nội dung	Trang
BÁO CÁO CỦA BAN TỔNG GIÁM ĐỐC	01 - 03
BÁO CÁO KIỂM TOÁN ĐỘC LẬP	04 - 05
BÁO CÁO TÀI CHÍNH RIÊNG ĐÃ ĐƯỢC KIỂM TOÁN	
- Bảng cân đối kế toán riêng	06 - 08
- Báo cáo kết quả hoạt động kinh doanh riêng	09 - 09
- Báo cáo lưu chuyển tiền tệ riêng	10 - 11
- Bản thuyết minh Báo cáo tài chính riêng	12 - 54



BÁO CÁO CỦA BAN TỔNG GIÁM ĐỐC

Ban Tổng Giám đốc Công ty Cổ phần Vật liệu và Xây dựng Bình Dương (sau đây gọi tắt là "Công ty") trình bày Báo cáo tài chính riêng của Công ty cho năm tài chính, bắt đầu từ ngày 01 tháng 01 năm 2023 và kết thúc vào ngày 31 tháng 12 năm 2023.

Khái quát về Công ty:

Công ty Cổ phần Vật liệu và Xây dựng Bình Dương là doanh nghiệp được Cổ phần hóa từ Công ty TNHH MTV Vật liệu và Xây dựng Bình Dương (do Nhà nước sở hữu 100% vốn điều lệ). Công ty chính thức đi vào hoạt động dưới hình thức là Công ty Cổ phần kể từ ngày 11 tháng 04 năm 2016 theo Giấy chứng nhận đăng ký doanh nghiệp – Công ty Cổ phần, mã số doanh nghiệp 3700148529, đăng ký lần đầu ngày 30 tháng 06 năm 2010 và đăng ký thay đổi lần thứ 7, ngày 31 tháng 12 năm 2020 với vốn điều lệ của Công ty là 1.000.000.000.000 đồng do Phòng Đăng ký Kinh doanh - Sở Kế hoạch và Đầu tư tỉnh Bình Dương cấp.

Người đại diện theo pháp luật của Công ty: Tổng Giám đốc.

Trụ sở chính:

Địa chỉ : Số 306, Đường ĐT 743, KP Trung Thắng, Phường Bình Thắng, Thành phố Dĩ An, Tỉnh Bình Dương.
Số điện thoại : (0274) 3 751 518
Số Fax : (0274) 3 751 138
Mã số thuế : 3700148529

Các đơn vị phụ thuộc:

1. Chi nhánh TP Mới

Địa chỉ: Lô B – Ô số 30 phố thương mại, Phường Hòa Phú, TP Thủ Dầu Một, Tỉnh Bình Dương

2. Chi nhánh Bình Phước

Địa chỉ: Ấp 1, Xã Tân Lập, Huyện Đồng Phú, Tỉnh Bình Phước

Hoạt động chính của Công ty theo Giấy chứng nhận đăng ký kinh doanh:

- Sản xuất gạch ngói, đá ốp lát;
- Khai thác quặng phi kim loại (đá, cát, đất);
- Kinh doanh bất động sản. Cho thuê kho bãi, nhà xưởng. Quản lý, khai thác và kinh doanh chợ;
- Vận tải hàng hóa bằng đường bộ;
- Kinh doanh xăng, dầu;
- Kinh doanh vật liệu xây dựng;
- Xây dựng, kinh doanh cơ sở hạ tầng cầu đường;
- Đầu tư tài chính;
- Quảng cáo.

CÔNG TY CỔ PHẦN VẬT LIỆU VÀ XÂY DỰNG BÌNH DƯƠNG

Số 306, Đường ĐT 743, Bình Thắng, Dĩ An, Bình Dương

Các sự kiện sau ngày kết thúc kỳ kế toán:

Ban Tổng Giám đốc Công ty khẳng định không có sự kiện trọng yếu nào phát sinh sau ngày 31 tháng 12 năm 2023 đến thời điểm lập báo cáo này mà chưa được xem xét điều chỉnh số liệu hoặc công bố trong báo cáo tài chính riêng.

Thành viên Hội đồng quản trị, Ban Kiểm soát, Ban Tổng Giám đốc và Kế toán trưởng:

Thành viên Hội đồng quản trị, Ban Tổng Giám đốc, Ban Kiểm soát và Kế toán trưởng trong năm và đến ngày lập Báo cáo tài chính riêng này gồm có:

Hội đồng quản trị Công ty:

<u>Thành viên</u>	<u>Quốc tịch</u>	<u>Chức vụ</u>	<u>Bổ nhiệm từ</u>
- Ông Đoàn Minh Quang	Việt Nam	Chủ tịch	25/04/2021
- Ông Lê Việt Châu	Việt Nam	Thành viên	25/04/2021
- Bà Phạm Kim Oanh	Việt Nam	Thành viên	25/04/2021
- Ông Trịnh Bá Bộ	Việt Nam	Thành viên	25/04/2021
- Ông Nguyễn Thành Nhân	Việt Nam	Thành viên	25/04/2021

Ban Kiểm soát:

<u>Thành viên</u>	<u>Quốc tịch</u>	<u>Chức vụ</u>	<u>Bổ nhiệm từ</u>
- Bà Phạm Thị Băng Trang	Việt Nam	Trưởng ban	25/04/2021
- Bà Hà Thị Phương Trúc	Việt Nam	Thành viên	25/04/2021
- Bà Lê Thị Cẩm Loan	Việt Nam	Thành viên	25/04/2021

Ban Tổng Giám đốc:

<u>Thành viên</u>	<u>Quốc tịch</u>	<u>Chức vụ</u>	<u>Bổ nhiệm từ</u>
- Ông Lê Việt Châu	Việt Nam	Tổng Giám đốc	01/01/2021
- Ông Nguyễn Hồng Châu	Việt Nam	Phó Tổng Giám đốc	01/03/2018
- Ông Nguyễn Quốc Bình	Việt Nam	Phó Tổng Giám đốc	01/03/2022
- Ông Phạm Hoàn Vũ	Việt Nam	Phó Tổng Giám đốc	01/07/2022

Kế toán trưởng:

<u>Họ và tên</u>	<u>Quốc tịch</u>	<u>Chức vụ</u>	<u>Bổ nhiệm từ</u>
- Ông Huỳnh Minh Tâm	Việt Nam	Kế toán trưởng	01/03/2022

Theo danh sách trên, không ai trong Hội đồng Quản trị, Ban Tổng Giám đốc, Ban Kiểm soát sử dụng quyền lực mà họ được giao trong việc quản lý, điều hành Công ty để có được bất kỳ một lợi ích nào khác ngoài những lợi ích thông thường từ việc nắm giữ cổ phiếu như các cổ đông khác.

Kiểm toán viên:

Công ty TNHH Dịch vụ Tư vấn Tài chính Kế toán và Kiểm toán Phía Nam (AASCs) được chỉ định làm công tác kiểm toán cho Công ty.

Công bố trách nhiệm của Ban Tổng Giám đốc trong việc lập Báo cáo tài chính riêng:

Ban Tổng Giám đốc Công ty chịu trách nhiệm về việc lập Báo cáo tài chính riêng phản ánh trung thực, hợp lý tình hình hoạt động, kết quả hoạt động kinh doanh riêng và tình hình lưu chuyển tiền tệ trước hợp nhất của Công ty cho năm tài chính, bắt đầu từ ngày 01 tháng 01 năm 2023 và kết thúc vào ngày 31 tháng 12 năm 2023. Trong quá trình lập Báo cáo tài chính riêng, Ban Tổng Giám đốc Công ty cam kết đã tuân thủ các yêu cầu sau:



CÔNG TY CỔ PHẦN VẬT LIỆU VÀ XÂY DỰNG BÌNH DƯƠNG

Số 306, Đường ĐT 743, Bình Thắng, Dĩ An, Bình Dương

- Lựa chọn các chính sách kế toán thích hợp và áp dụng các chính sách này một cách nhất quán;
- Đưa ra các đánh giá và dự đoán hợp lý và thận trọng;
- Các chuẩn mực kế toán có liên quan được áp dụng và đã được tuân thủ, không có những áp dụng sai lệch trọng yếu đến mức cần phải công bố và giải thích trong Báo cáo tài chính riêng;
- Lập và trình bày các Báo cáo tài chính riêng trên cơ sở tuân thủ các chuẩn mực kế toán, chế độ kế toán và các quy định có liên quan hiện hành;
- Lập các Báo cáo tài chính riêng dựa trên cơ sở hoạt động kinh doanh liên tục.

Ban Tổng Giám đốc Công ty đảm bảo rằng các sổ sách kế toán được lưu giữ để phản ánh tình hình tài chính của Công ty, với mức độ chính xác, hợp lý tại bất kỳ thời điểm nào và đảm bảo rằng Báo cáo tài chính riêng tuân thủ các quy định hiện hành của Nhà nước. Đồng thời, có trách nhiệm trong việc đảm bảo an toàn cho tài sản của Công ty và thực hiện các biện pháp thích hợp để ngăn chặn, phát hiện các hành vi gian lận và các vi phạm khác.

Ban Tổng Giám đốc Công ty cam kết rằng Báo cáo tài chính riêng đã phản ánh trung thực và hợp lý tình hình tài chính của Công ty tại ngày 31 tháng 12 năm 2023, kết quả hoạt động kinh doanh riêng và tình hình lưu chuyển tiền tệ trước hợp nhất cho năm tài chính kết thúc cùng ngày, phù hợp với chuẩn mực, chế độ kế toán doanh nghiệp Việt Nam và tuân thủ các quy định hiện hành có liên quan.

Bình Dương, ngày 11 tháng 3 năm 2024

TỔNG GIÁM ĐỐC



LÊ VIỆT CHÂU

PHÊ DUYỆT BÁO CÁO TÀI CHÍNH RIÊNG

Chúng tôi, Hội đồng quản trị Công ty Cổ phần Vật liệu và Xây dựng Bình Dương phê duyệt Báo cáo tài chính riêng cho năm tài chính 2023 bắt đầu từ ngày 01 tháng 01 năm 2023 và kết thúc vào ngày 31 tháng 12 năm 2023.

Bình Dương, ngày 11 tháng 3 năm 2024

TM HỘI ĐỒNG QUẢN TRỊ

CHỦ TỊCH HỘI ĐỒNG QUẢN TRỊ



ĐOÀN MINH QUANG

Số: 115 /BCKT/TC/2024/AASCS

BÁO CÁO KIỂM TOÁN ĐỘC LẬP

Về Báo cáo tài chính riêng của Công ty Cổ phần Vật liệu và Xây dựng Bình Dương
Cho năm tài chính bắt đầu từ ngày 01 tháng 01 năm 2023
và kết thúc vào ngày 31 tháng 12 năm 2023.

**Kính gửi: CỔ ĐÔNG, HỘI ĐỒNG QUẢN TRỊ VÀ BAN TỔNG GIÁM ĐỐC
CÔNG TY CỔ PHẦN VẬT LIỆU VÀ XÂY DỰNG BÌNH DƯƠNG**

Chúng tôi đã kiểm toán Báo cáo tài chính riêng kèm theo của Công ty Cổ phần Vật liệu và Xây dựng Bình Dương (sau đây gọi tắt là "Công ty"), được lập ngày 11 tháng 03 năm 2024, từ trang 06 đến trang 54, bao gồm Bảng cân đối kế toán riêng tại ngày 31 tháng 12 năm 2023, Báo cáo kết quả hoạt động kinh doanh riêng, Báo cáo lưu chuyển tiền tệ riêng cho năm tài chính kết thúc cùng ngày và Bản thuyết minh Báo cáo tài chính riêng.

Trách nhiệm của Ban Tổng Giám đốc:

Ban Tổng Giám đốc Công ty chịu trách nhiệm về việc lập và trình bày trung thực và hợp lý Báo cáo tài chính riêng của Công ty theo chuẩn mực kế toán, chế độ kế toán doanh nghiệp Việt Nam và các quy định pháp lý có liên quan đến việc lập và trình bày Báo cáo tài chính riêng và chịu trách nhiệm về kiểm soát nội bộ mà Ban Tổng Giám đốc xác định là cần thiết để đảm bảo cho việc lập và trình bày Báo cáo tài chính riêng không có sai sót trọng yếu do gian lận hoặc nhầm lẫn.

Trách nhiệm của Kiểm toán viên:

Trách nhiệm của chúng tôi là đưa ra ý kiến về Báo cáo tài chính riêng dựa trên kết quả của cuộc kiểm toán. Chúng tôi đã tiến hành kiểm toán theo các chuẩn mực kiểm toán Việt Nam. Các chuẩn mực này yêu cầu chúng tôi tuân thủ chuẩn mực và các quy định về đạo đức nghề nghiệp, lập kế hoạch và thực hiện cuộc kiểm toán để đạt được sự đảm bảo hợp lý về việc liệu Báo cáo tài chính riêng của Công ty có còn sai sót trọng yếu hay không.

Công việc kiểm toán bao gồm thực hiện các thủ tục nhằm thu thập các bằng chứng kiểm toán về các số liệu và thuyết minh trên Báo cáo tài chính. Các thủ tục kiểm toán được lựa chọn dựa trên xét đoán của kiểm toán viên, bao gồm đánh giá rủi ro có sai sót trọng yếu trong Báo cáo tài chính do gian lận hoặc nhầm lẫn. Khi thực hiện đánh giá các rủi ro này, kiểm toán viên đã xem xét kiểm soát nội bộ của Công ty liên quan đến việc lập và trình bày Báo cáo tài chính trung thực, hợp lý nhằm thiết kế các thủ tục kiểm toán phù hợp với tình hình thực tế, tuy nhiên không nhằm mục đích đưa ra ý kiến về hiệu quả của kiểm soát nội bộ của Công ty. Công việc kiểm toán cũng bao gồm đánh giá tính thích hợp của các chính sách kế toán được áp dụng và tính hợp lý của các ước tính kế toán của Ban Tổng Giám đốc cũng như đánh giá việc trình bày tổng thể Báo cáo tài chính.

Chúng tôi tin tưởng rằng các bằng chứng kiểm toán mà chúng tôi đã thu thập được là đầy đủ và thích hợp làm cơ sở cho ý kiến kiểm toán của chúng tôi.

Ý kiến của Kiểm toán viên:

Theo ý kiến của chúng tôi, Báo cáo tài chính riêng đã phản ánh trung thực và hợp lý, trên các khía cạnh trọng yếu tình hình tài chính của Công ty Cổ phần Vật liệu và Xây dựng Bình Dương tại ngày 31 tháng 12 năm 2023, cũng như kết quả hoạt động kinh doanh riêng và tình hình lưu chuyển tiền tệ riêng cho năm tài chính kết thúc cùng ngày, phù hợp với chuẩn mực kế toán, chế độ kế toán doanh nghiệp Việt Nam và các quy định pháp lý có liên quan đến việc lập và trình bày Báo cáo tài chính riêng.

Tp. Hồ Chí Minh, ngày 11 tháng 3 năm 2024

**Công ty TNHH Dịch vụ Tư vấn Tài chính
Kế toán và Kiểm toán Phía Nam - AASCs
Phó Tổng Giám đốc**



Lê Đình Ái

Số Giấy CN ĐKHN kiểm toán: 3770-2023-142-1

Kiểm toán viên

Lưu Vinh Khoa

Số Giấy CN ĐKHN kiểm toán: 0166-2023-142-1



BẢNG CÂN ĐỐI KẾ TOÁN RIÊNG

Tại ngày 31 tháng 12 năm 2023

Đơn vị tính: VND

CHỈ TIÊU	Mã số	Thuyết minh	Số cuối năm	Số đầu năm
(1)	(2)	(3)	(4)	(5)
A . TÀI SẢN NGẮN HẠN	100		655.664.860.241	693.822.553.868
I. Tiền và các khoản tương đương tiền	110	6.1	48.386.261.027	83.089.579.632
1. Tiền	111		39.531.616.861	38.089.579.632
2. Các khoản tương đương tiền	112		8.854.644.166	45.000.000.000
II. Đầu tư tài chính ngắn hạn	120	6.2.1	188.197.977.858	206.259.317.614
1. Chứng khoán kinh doanh	121		1.231.700	3.709.700
2. Đầu tư nắm giữ đến ngày đáo hạn	123		188.196.746.158	206.255.607.914
III. Các khoản phải thu ngắn hạn	130		242.310.295.177	275.201.085.051
1. Phải thu ngắn hạn của khách hàng	131	6.3	63.713.181.602	52.950.119.191
2. Trả trước cho người bán ngắn hạn	132	6.4	40.795.547.451	89.851.592.195
3. Phải thu về cho vay ngắn hạn	135	6.5	54.668.416.979	48.254.166.667
4. Phải thu ngắn hạn khác	136	6.6.1	91.428.917.985	88.903.398.507
5. Dự phòng phải thu ngắn hạn khó đòi	137	6.3	(8.295.768.840)	(4.758.191.509)
IV. Hàng tồn kho	140	6.7	170.749.270.898	127.330.126.668
1. Hàng tồn kho	141		170.749.270.898	127.330.126.668
V. Tài sản ngắn hạn khác	150		6.021.055.281	1.942.444.903
1. Chi phí trả trước ngắn hạn	151	6.8.1	4.183.448.477	1.127.527.250
2. Thuế GTGT được khấu trừ	152		1.837.606.804	772.413.020
3. Thuế và các khoản phải thu Nhà nước	153	6.9	-	42.504.633
B. TÀI SẢN DÀI HẠN	200		785.255.021.293	755.801.649.298
I. Các khoản phải thu dài hạn	210		7.013.197.822	6.708.160.433
1. Phải thu dài hạn khác	216	6.6.2	7.013.197.822	6.708.160.433
II. Tài sản cố định	220		162.561.949.131	161.335.241.581
1. Tài sản cố định hữu hình	221	6.10	155.053.250.369	152.756.607.963
- Nguyên giá	222		423.837.379.578	387.576.503.151
- Giá trị hao mòn lũy kế	223		(268.784.129.209)	(234.819.895.188)
2. Tài sản cố định vô hình	227	6.11	7.508.698.762	8.578.633.618
- Nguyên giá	228		230.975.670.036	230.975.670.036
- Giá trị hao mòn lũy kế	229		(223.466.971.274)	(222.397.036.418)
III. Bất động sản đầu tư	230	6.12	4.135.700.408	4.679.254.620
- Nguyên giá	231		9.880.166.115	9.880.166.115
- Giá trị hao mòn lũy kế	232		(5.744.465.707)	(5.200.911.495)
IV. Tài sản dở dang dài hạn	240		28.275.260.273	8.920.843.157
1. Chi phí xây dựng cơ bản dở dang	242	6.13	28.275.260.273	8.920.843.157

BẢNG CÂN ĐỐI KẾ TOÁN RIÊNG

Tại ngày 31 tháng 12 năm 2023

Đơn vị tính: VND

CHỈ TIÊU	Mã số	Thuyết minh	Số cuối năm	Số đầu năm
(1)	(2)	(3)	(4)	(5)
V. Đầu tư tài chính dài hạn	250	6.2.2	332.470.176.406	331.232.682.473
1. Đầu tư vào công ty con	251		39.550.000.000	39.350.000.000
2. Đầu tư vào công ty liên doanh, liên kết	252		359.342.404.441	357.931.976.968
3. Đầu tư góp vốn vào đơn vị khác	253		-	21.764.518
4. Dự phòng đầu tư tài chính dài hạn	254		(81.422.228.035)	(81.071.059.013)
5. Đầu tư nắm giữ đến ngày đáo hạn	255		15.000.000.000	15.000.000.000
VI. Tài sản dài hạn khác	260		250.798.737.253	242.925.467.034
1. Chi phí trả trước dài hạn	261	6.8.2	249.486.677.539	242.114.384.923
2. Tài sản thuế thu nhập hoãn lại	262		1.312.059.714	811.082.111
TỔNG CỘNG TÀI SẢN (270=100+200)	270		1.440.919.881.534	1.449.624.203.166

BẢNG CÂN ĐỐI KẾ TOÁN RIÊNG

Tại ngày 31 tháng 12 năm 2023

Đơn vị tính: VND


CHỈ TIÊU	Mã số	Thuyết minh	Số cuối năm	Số đầu năm
(1)	(2)	(3)	(4)	(5)
C. NỢ PHẢI TRẢ	300		286.965.876.380	325.573.047.835
I. Nợ ngắn hạn	310		284.832.764.289	323.530.935.744
1. Phải trả người bán ngắn hạn	311	6.14	18.919.339.855	6.336.683.440
2. Người mua trả tiền trước ngắn hạn	312	6.15	1.396.520.020	2.206.219.761
3. Thuế và các khoản phải nộp Nhà nước	313	6.9	10.859.475.406	7.797.778.181
4. Phải trả người lao động	314		6.705.105.886	9.762.420.886
5. Chi phí phải trả ngắn hạn	315	6.16	6.487.083.807	4.642.182.363
6. Phải trả ngắn hạn khác	319	6.17.1	471.439.386	5.030.469.733
7. Vay và nợ thuê tài chính ngắn hạn	320	6.18	236.962.075.488	285.028.259.302
8. Quỹ khen thưởng, phúc lợi	322		3.031.724.441	2.726.922.078
II. Nợ dài hạn	330		2.133.112.091	2.042.112.091
1. Phải trả dài hạn khác	337	6.17.2	296.251.000	205.251.000
2. Dự phòng phải trả dài hạn	342		1.836.861.091	1.836.861.091
D. VỐN CHỦ SỞ HỮU	400	6.19	1.153.954.005.154	1.124.051.155.331
I. Vốn chủ sở hữu	410		1.153.954.005.154	1.124.051.155.331
1. Vốn góp của chủ sở hữu	411		1.000.000.000.000	1.000.000.000.000
- Cổ phiếu phổ thông có quyền biểu quyết	411a		1.000.000.000.000	1.000.000.000.000
2. Quỹ đầu tư phát triển	418		92.331.021.725	89.179.016.477
3. Lợi nhuận sau thuế chưa phân phối	421		61.622.983.429	34.872.138.854
- Lợi nhuận chưa phân phối lũy kế đến cuối kỳ trước	421a		301.731.243	(26.476.516.258)
- Lợi nhuận chưa phân phối kỳ này	421b		61.321.252.186	61.348.655.112
TỔNG CỘNG NGUỒN VỐN (440=300+400)	440		1.440.919.881.534	1.449.624.203.166

Người lập biểu



Lê Hải Dương

Kế toán trưởng



Huỳnh Minh Tâm

Bình Dương, ngày 11 tháng 3 năm 2024

Tổng Giám đốc




Lê Việt Châu

BÁO CÁO KẾT QUẢ HOẠT ĐỘNG KINH DOANH RIÊNG

Năm 2023

Đơn vị tính: VND

CHỈ TIÊU	Mã số	Thuyết minh	Năm nay	Năm trước
(1)	(2)	(3)	(4)	(5)
1. Doanh thu bán hàng và cung cấp dịch vụ	01	7.1	557.761.422.694	525.677.305.969
2. Các khoản giảm trừ doanh thu	02		-	-
3. Doanh thu thuần về bán hàng và cung cấp dịch vụ (10=01-02)	10	7.1	557.761.422.694	525.677.305.969
4. Giá vốn hàng bán	11	7.2	442.601.966.105	400.865.126.077
5. Lợi nhuận gộp về bán hàng và cung cấp dịch vụ (20=10-11)	20		115.159.456.589	124.812.179.892
6. Doanh thu hoạt động tài chính	21	7.3	25.488.176.155	25.493.748.717
7. Chi phí tài chính	22	7.4	18.119.533.810	32.431.508.616
<i>Trong đó: chi phí lãi vay</i>	23		17.768.171.804	10.565.447.310
8. Chi phí bán hàng	25	7.5	20.500.140.969	20.188.002.865
9. Chi phí quản lý doanh nghiệp	26	7.6	29.342.187.893	25.720.761.274
10. Lợi nhuận thuần từ hoạt động kinh doanh (30=20+(21-22)-(25+26))	30		72.685.770.072	71.965.655.854
11. Thu nhập khác	31	7.7	2.784.170.688	3.332.908.406
12. Chi phí khác	32	7.8	116.550.969	87.493.066
13. Lợi nhuận khác (40=31-32)	40		2.667.619.719	3.245.415.340
14. Tổng lợi nhuận kế toán trước thuế (50=30+40)	50		75.353.389.791	75.211.071.194
15. Chi phí thuế TNDN hiện hành	51	7.9	14.533.115.208	6.541.082.213
16. Chi phí thuế TNDN hoãn lại	52		(500.977.603)	(367.372.218)
17. Lợi nhuận kế toán sau thuế TNDN (60=50-51-52)	60		61.321.252.186	69.037.411.199


Bình Dương, ngày 11 tháng 3 năm 2024

Người lập biểu



Lê Hải Dương

Kế toán trưởng



Huỳnh Minh Tâm

Tổng Giám đốc



Lê Việt Châu

BÁO CÁO LƯU CHUYỂN TIỀN TỆ RIÊNG

(Theo phương pháp gián tiếp)

Năm 2023

Đơn vị tính: VND

CHỈ TIÊU	Mã số	Thuyết minh	Năm nay	Năm trước
(1)	(2)	(3)	(4)	(5)
I. Lưu chuyển tiền từ hoạt động kinh doanh				
1. Lợi nhuận trước thuế	01		75.353.389.791	75.211.071.194
2. Điều chỉnh cho các khoản				
- Khấu hao tài sản cố định và bất động sản đầu tư	02		36.817.250.842	38.254.866.075
- Các khoản dự phòng	03		3.888.746.353	20.946.127.241
- (Lãi)/ lỗ từ hoạt động đầu tư	05		(25.589.381.248)	(25.493.748.717)
- Chi phí Lãi vay	06		17.768.171.804	10.565.447.310
3. Lợi nhuận từ hoạt động kinh doanh trước thay đổi vốn lưu động	08		108.238.177.542	119.483.763.103
- (Tăng)/ giảm Các khoản phải thu	09		34.268.198.242	(38.428.392.600)
- (Tăng)/ giảm Hàng tồn kho	10		(43.419.144.230)	22.663.754.788
- (Tăng)/ giảm Các khoản phải trả (không kể Lãi vay phải trả, thuế thu nhập doanh nghiệp phải nộp)	11		8.587.375.339	(4.145.038.190)
- (Tăng)/ giảm Chi phí trả trước	12		(10.428.213.843)	(4.191.957.685)
- (Tăng)/ giảm chứng khoán kinh doanh	13		2.478.000	-
- Tiền Lãi vay đã trả	14		(17.893.974.360)	(10.388.483.231)
- Thuế thu nhập doanh nghiệp đã nộp	15		(8.949.505.629)	(94.317.732)
- Tiền chi khác cho hoạt động kinh doanh	17		(1.772.512.465)	(5.152.107.654)
Lưu chuyển tiền thuần từ hoạt động kinh doanh	20		68.632.878.596	79.747.220.799
II. Lưu chuyển tiền từ hoạt động đầu tư				
- Tiền chi để mua sắm, xây dựng TSCĐ và các tài sản dài hạn khác	21		(56.968.293.543)	(30.677.379.444)
- Tiền thu từ thanh lý, nhượng bán TSCĐ và các tài sản dài hạn khác	22		215.509.090	-
- Tiền chi cho vay, mua các công cụ nợ của đơn vị khác	23		(27.095.782.410)	(97.886.771.673)
- Tiền thu hồi cho vay, bán lại các công cụ nợ của đơn vị khác	24		45.154.644.166	55.000.000.000
- Tiền chi đầu tư góp vốn vào đơn vị khác	25		(5.848.187.374)	(19.045.747.367)
- Tiền thu hồi đầu tư góp vốn vào đơn vị khác	26		-	99.000.000.000
- Tiền thu lãi cho vay, cổ tức và lợi nhuận được chia	27		19.266.396.684	12.796.679.911
Lưu chuyển tiền thuần từ hoạt động đầu tư	30		(25.275.713.387)	19.186.781.427

BÁO CÁO LƯU CHUYỂN TIỀN TỆ RIÊNG

(Theo phương pháp gián tiếp)

Năm 2023

Đơn vị tính: VND

CHỈ TIÊU	Mã số	Thuyết minh	Năm nay	Năm trước
(1)	(2)	(3)	(4)	(5)
III. Lưu chuyển tiền từ hoạt động tài chính				
- Tiền thu từ đi vay	33	8.2	431.266.273.084	359.869.823.994
- Tiền trả nợ gốc vay	34	8.3	(479.332.456.898)	(372.941.630.122)
- Cổ tức, lợi nhuận đã trả cho chủ sở hữu	36		(29.994.300.000)	(57.000.000.000)
Lưu chuyển tiền thuần từ hoạt động tài chính	40		(78.060.483.814)	(70.071.806.128)
Lưu chuyển tiền thuần trong năm (50=20+30+40)	50		(34.703.318.605)	28.862.196.098
Tiền và tương đương tiền đầu năm	60	6.1	83.089.579.632	54.227.383.534
Tiền và tương đương tiền cuối năm (70=50+60+61)	70	6.1	48.386.261.027	83.089.579.632

Bình Dương, ngày 11 tháng 3 năm 2024

Người lập biểu

Lê Hải Dương

Kế toán trưởng

Huỳnh Minh Tâm

Tổng Giám đốc

Lê Việt Châu

1. Đặc điểm hoạt động của Công ty:

1.1. Hình thức sở hữu vốn:

Công ty Cổ phần Vật liệu và Xây dựng Bình Dương là doanh nghiệp được Cổ phần hóa từ Công ty TNHH MTV Vật liệu và Xây dựng Bình Dương (do Nhà nước sở hữu 100% vốn điều lệ). Công ty chính thức đi vào hoạt động dưới hình thức là Công ty Cổ phần kể từ ngày 11/04/2016 theo Giấy chứng nhận đăng ký doanh nghiệp – Công ty Cổ phần, mã số doanh nghiệp 3700148529, đăng ký lần đầu ngày 30 tháng 06 năm 2010 và đăng ký thay đổi lần thứ 7, ngày 31 tháng 12 năm 2020 với vốn điều lệ của Công ty là 1.000.000.000.000 đồng do Phòng Đăng ký Kinh doanh - Sở Kế hoạch và Đầu tư tỉnh Bình Dương cấp.

1.2. Lĩnh vực kinh doanh theo Giấy chứng nhận đăng ký doanh nghiệp:

- Sản xuất gạch ngói, đá ốp lát;
- Khai thác quặng phi kim loại (đá, cát, đất);
- Kinh doanh bất động sản. Cho thuê kho bãi, nhà xưởng. Quản lý, khai thác và kinh doanh chợ;
- Vận tải hàng hóa bằng đường bộ;
- Kinh doanh xăng, dầu;
- Kinh doanh vật liệu xây dựng;
- Xây dựng, kinh doanh cơ sở hạ tầng cầu đường;
- Đầu tư tài chính;
- Quảng cáo.

1.3. Công ty có các đơn vị phụ thuộc sau:

• Chi nhánh TP mới

Địa chỉ: Lô B – Ô số 30 phố thương mại, Phường Hòa Phú, Thành phố Thủ Dầu Một, Tỉnh Bình Dương

• Chi nhánh Bình Phước

Địa chỉ: Ấp 1, Xã Tân Lập, Huyện Đồng Phú, Tỉnh Bình Phước

1.4. Số lượng lao động của Công ty: tại ngày 31/12/2023 là 498 người (tại ngày 31/12/2022 là 459 người)

2. Niên độ kế toán, đơn vị tiền tệ sử dụng trong kế toán:

2.1. Niên độ kế toán:

Niên độ kế toán đầu tiên của Công ty hoạt động theo hình thức Công ty Cổ phần bắt đầu từ 11/04/2016 kết thúc ngày 31/12/2016.

Các niên độ kế toán tiếp theo của Công ty bắt đầu từ ngày 01/01 và kết thúc vào ngày 31/12 hàng năm.

2.2. Đơn vị tiền tệ sử dụng trong ghi chép kế toán:

Đơn vị tiền tệ sử dụng trong ghi chép kế toán là đồng Việt Nam (VND).



3. Chế độ kế toán áp dụng:

3.1. Chế độ kế toán áp dụng:

Công ty áp dụng chế độ kế toán doanh nghiệp Việt Nam được ban hành theo thông tư 200/2014/TT-BTC, các Chuẩn mực kế toán Việt Nam do Bộ Tài chính ban hành trong việc lập và trình bày Báo cáo tài chính.

3.2. Hình thức sổ kế toán áp dụng:

Công ty áp dụng hình thức Chứng từ ghi sổ.

4. Tuyên bố về việc tuân thủ Chuẩn mực kế toán và Chế độ kế toán Việt Nam:

Công ty đã áp dụng các Chuẩn mực kế toán Việt Nam và các văn bản hướng dẫn chuẩn mực do Nhà nước ban hành. Các Báo cáo tài chính được lập và trình bày theo đúng quy định của chuẩn mực, thông tư hướng dẫn thực hiện chuẩn mực và Chế độ kế toán hiện hành đang áp dụng.

5. Các chính sách kế toán áp dụng:

5.1. Nguyên tắc ghi nhận các khoản tiền và các khoản tương đương tiền:

Nguyên tắc ghi nhận các khoản tiền: Các khoản tiền là toàn bộ số tiền hiện có của Công ty tại thời điểm báo cáo, gồm: Tiền mặt tại quỹ, tiền gửi Ngân hàng không kỳ hạn và tiền đang chuyển.

Nguyên tắc ghi nhận các khoản tương đương tiền: Là các khoản đầu tư ngắn hạn có thời hạn thu hồi không quá 3 tháng kể từ ngày đầu tư có khả năng chuyển đổi dễ dàng thành một lượng tiền xác định và không có rủi ro trong chuyển đổi thành tiền tại thời điểm báo cáo.

Nguyên tắc, phương pháp chuyển đổi các đồng tiền khác:

Các nghiệp vụ kinh tế phát sinh bằng ngoại tệ phải theo dõi chi tiết theo nguyên tệ và phải được quy đổi ra đồng Việt Nam. Khoản thấu chi Ngân hàng được phản ánh tương tự như khoản vay Ngân hàng.

Tại thời điểm lập Báo cáo tài chính theo quy định của pháp luật, Công ty đánh giá lại số dư ngoại tệ và vàng tiền tệ theo nguyên tắc:

- Số dư ngoại tệ: Theo tỷ giá mua ngoại tệ thực tế của Ngân hàng Thương mại nơi Công ty thường xuyên có giao dịch tại thời điểm lập Báo cáo tài chính;

- Vàng tiền tệ: Theo giá mua trên thị trường trong nước tại thời điểm lập Báo cáo tài chính. Giá mua trên thị trường trong nước là giá mua được công bố bởi Ngân hàng Nhà nước. Trường hợp Ngân hàng Nhà nước không công bố giá mua vàng thì tính theo giá mua công bố bởi các đơn vị được phép kinh doanh vàng theo luật định.

5.2. Nguyên tắc ghi nhận các khoản đầu tư tài chính:

Là các khoản đầu tư ra bên ngoài doanh nghiệp nhằm mục đích sử dụng hợp lý vốn nâng cao hiệu quả hoạt động của doanh nghiệp như: Đầu tư góp vốn vào Công ty con, Công ty liên doanh, liên kết, đầu tư chứng khoán và các khoản đầu tư tài chính khác...

Phân loại các khoản đầu tư khi lập Báo cáo tài chính theo nguyên tắc như sau:

- Các khoản đầu tư có kỳ hạn thu hồi còn lại không quá 12 tháng hoặc trong 1 chu kỳ sản xuất kinh doanh được phân loại là ngắn hạn.

- Các khoản đầu tư có kỳ hạn thu hồi còn lại trên 12 tháng hoặc trên 1 chu kỳ sản xuất kinh doanh được phân loại là dài hạn.

Chứng khoán kinh doanh:

Là khoản đầu tư mua chứng khoán và công cụ tài chính khác vì mục đích kinh doanh (nắm giữ với mục đích chờ tăng giá để bán ra kiếm lời). Chứng khoán kinh doanh bao gồm:

- Cổ phiếu, trái phiếu niêm yết trên thị trường chứng khoán;
- Các loại chứng khoán và công cụ tài chính khác như thương phiếu, hợp đồng kỳ hạn, hợp đồng hoán đổi...

Chứng khoán kinh doanh được ghi sổ theo giá gốc. Thời điểm ghi nhận các khoản chứng khoán kinh doanh là thời điểm nhà đầu tư có quyền sở hữu.

Khoản cổ tức được chia cho giai đoạn trước ngày đầu tư được ghi giảm giá trị khoản đầu tư. Khi nhà đầu tư được nhận thêm cổ phiếu mà không phải trả tiền do Công ty Cổ phần phát hành thêm cổ phiếu từ thặng dư vốn Cổ phần, quỹ khác thuộc vốn chủ sở hữu hoặc chia cổ tức bằng cổ phiếu, nhà đầu tư chỉ theo dõi số lượng cổ phiếu tăng thêm.

Trường hợp hoán đổi cổ phiếu phải xác định giá trị cổ phiếu theo giá trị hợp lý tại ngày trao đổi.

Khi thanh lý, nhượng bán chứng khoán kinh doanh, giá vốn được xác định theo phương pháp bình quân gia quyền di động cho từng loại chứng khoán.

Dự phòng giảm giá chứng khoán kinh doanh: Phần giá trị tổn thất có thể xảy ra khi có bằng chứng chắc chắn cho thấy giá trị thị trường của các loại chứng khoán Công ty đang nắm giữ vì mục đích kinh doanh bị giảm so với giá trị ghi sổ. Việc trích lập hoặc hoàn nhập khoản dự phòng này được thực hiện ở thời điểm lập Báo cáo tài chính và được ghi nhận vào chi phí tài chính trong kỳ.

Đầu tư nắm giữ đến ngày đáo hạn:

Khoản đầu tư này không phản ánh các loại trái phiếu và công cụ nợ nắm giữ vì mục đích mua bán để kiếm lời. Các khoản đầu tư nắm giữ đến ngày đáo hạn bao gồm các khoản tiền gửi Ngân hàng có kỳ hạn (thời gian thu hồi còn lại từ 3 tháng trở lên), tín phiếu, kỳ phiếu, trái phiếu, cổ phiếu ưu đãi bên phát hành bắt buộc phải mua lại tại một thời điểm nhất định trong tương lai và các khoản cho vay nắm giữ đến ngày đáo hạn với mục đích thu lãi hàng kỳ và các khoản đầu tư nắm giữ đến ngày đáo hạn khác.

Dự phòng giảm giá các khoản đầu tư nắm giữ đến ngày đáo hạn: Các khoản đầu tư nắm giữ đến ngày đáo hạn nếu chưa được lập dự phòng theo quy định của pháp luật, Công ty phải đánh giá khả năng thu hồi. Trường hợp có bằng chứng chắc chắn cho thấy một phần hay toàn bộ khoản đầu tư có thể không thể thu hồi được, số tổn thất phải ghi nhận vào chi phí tài chính trong kỳ. Việc trích lập hoặc hoàn nhập khoản dự phòng này được thực hiện ở thời điểm lập Báo cáo tài chính. Trường hợp số tổn thất không thể xác định được một cách đáng tin cậy thì không ghi giảm khoản đầu tư và được thuyết minh về khả năng thu hồi của khoản đầu tư trên Thuyết minh Báo cáo tài chính.

Các khoản đầu tư vào Công ty con, liên doanh, liên kết:

Khoản đầu tư vào Công ty con, Công ty liên kết được kế toán theo phương pháp giá gốc. Lợi nhuận thuần được chia từ Công ty con, Công ty liên kết phát sinh sau ngày đầu tư được ghi nhận vào doanh thu tài chính trong kỳ. Các khoản được chia khác (ngoài lợi nhuận thuần) được coi là phần thu hồi các khoản đầu tư và được ghi nhận là khoản giảm trừ giá gốc đầu tư.

Hoạt động liên doanh theo hình thức Hoạt động kinh doanh đồng kiểm soát và tài sản đồng kiểm soát được Công ty áp dụng nguyên tắc kế toán chung như với các hoạt động kinh doanh thông thường khác. Trong đó:

- Công ty theo dõi riêng các khoản thu nhập, chi phí liên quan đến hoạt động liên doanh và thực hiện phân bổ cho các bên trong liên doanh theo hợp đồng liên doanh;

- Công ty theo dõi riêng tài sản góp vốn liên doanh, phần vốn góp vào tài sản đồng kiểm soát và các khoản công nợ chung, công nợ riêng phát sinh từ hoạt động liên doanh.

Các khoản chi phí liên quan trực tiếp đến hoạt động đầu tư vào Công ty liên doanh, liên kết được ghi nhận là chi phí tài chính trong kỳ.

Dự phòng tổn thất đầu tư vào đơn vị khác: Khoản tổn thất do Công ty con, liên doanh, liên kết bị lỗ dẫn đến nhà đầu tư có khả năng mất vốn hoặc khoản dự phòng do suy giảm giá trị các khoản đầu tư này. Việc trích lập hoặc hoàn nhập khoản dự phòng này được thực hiện ở thời điểm lập Báo cáo tài chính cho từng khoản đầu tư và được ghi nhận vào chi phí tài chính trong kỳ.

Các khoản đầu tư vào các công ty liên kết của Công ty đều có dấu hiệu suy giảm giá trị do các Công ty này thu hẹp sản xuất. Cụ thể :

- Công ty CP Gạch ngói Nhị Hiệp và Công ty CP Gạch ngói Cao Cấp không còn sản xuất đá xây dựng tại Chi nhánh Bình Phước nên doanh thu và lợi nhuận gộp của các Công ty này bị suy giảm. Các công ty này đều đang làm thủ tục giải thể chi nhánh Bình Phước. Giá trị khoản đầu tư được trình bày theo giá đóng cửa tại ngày 31/12/2022. Khoản chênh lệch giữa giá gốc và giá đóng cửa tại ngày 31/12/2022 được Công ty lập dự phòng tổn thất đầu tư.

- Công ty CP Đá Núi Nhỏ do phải đóng cửa mỏ Núi Nhỏ và dừng sản xuất tại mỏ Núi Nhỏ nên giá trị khoản đầu tư của Công ty vào Công ty CP Đá Núi Nhỏ suy giảm mạnh. Giá trị khoản đầu tư vào Công ty CP Đá Núi Nhỏ được trình bày theo giá trị hợp lý tại thời điểm 31/12/2022 được một công ty tư vấn thẩm định định giá xác định. Khoản chênh lệch giữa giá gốc và giá trị hợp lý được Công ty trích lập dự phòng tổn thất đầu tư.

Công ty cho rằng từ ngày kết thúc niên độ tài chính 2022 đến nay các Công ty liên kết này gặp nhiều khó khăn trong hoạt động sản xuất kinh doanh nên Công ty giữ nguyên khoản dự phòng tổn thất đầu tư đã trích lập vào năm 2022 cho các khoản đầu tư này.

Các khoản đầu tư vào công cụ vốn của đơn vị khác:

Là các khoản đầu tư vào công cụ vốn của đơn vị khác nhưng không có quyền kiểm soát hoặc đồng kiểm soát, không có ảnh hưởng đáng kể đối với bên được đầu tư.

5.3. Nguyên tắc ghi nhận hàng tồn kho:

Nguyên tắc ghi nhận: Hàng tồn kho được tính theo giá gốc. Giá gốc hàng tồn kho bao gồm chi phí mua, chi phí chế biến và các chi phí liên quan trực tiếp khác phát sinh để có được hàng tồn kho ở địa điểm và trạng thái hiện tại.

Giá gốc của hàng tồn kho mua ngoài bao gồm giá mua, các loại thuế không được hoàn lại, chi phí vận chuyển, bốc xếp, bảo quản trong quá trình mua hàng và các chi phí khác có liên quan trực tiếp đến việc mua hàng tồn kho.

Giá gốc của hàng tồn kho do đơn vị tự sản xuất bao gồm chi phí nguyên liệu vật liệu trực tiếp, chi phí nhân công trực tiếp, chi phí sản xuất chung cố định và chi phí sản xuất chung biến đổi phát sinh trong quá trình chuyển hoá nguyên liệu vật liệu thành thành phẩm.

Sản phẩm dở dang cuối kỳ được đánh giá theo chi phí nguyên vật liệu.

Những chi phí không được tính vào giá gốc của hàng tồn kho:

- Các khoản chiết khấu thương mại và giảm giá hàng mua do hàng mua không đúng quy cách, phẩm chất;
- Chi phí nguyên vật liệu, chi phí nhân công và các chi phí sản xuất, kinh doanh khác phát sinh trên mức bình thường;
- Chi phí bảo quản hàng tồn kho trừ các chi phí bảo quản hàng tồn kho cần thiết cho quá trình sản xuất tiếp theo và chi phí bảo quản hàng tồn kho phát sinh trong quá trình mua hàng;
- Chi phí bán hàng;
- Chi phí quản lý doanh nghiệp.

Phương pháp xác định giá trị hàng tồn kho cuối kỳ: Giá trị hàng tồn kho cuối kỳ được tính theo phương pháp bình quân gia quyền.

Phương pháp hạch toán hàng tồn kho: Công ty áp dụng phương pháp kê khai thường xuyên để hạch toán hàng tồn kho.

Lập dự phòng giảm giá hàng tồn kho: Cuối niên độ kế toán, nếu giá trị hàng tồn kho không thu hồi đủ do bị hư hỏng, lỗi thời, giá bán bị giảm hoặc chi phí ước tính để hoàn thành sản phẩm hoặc để sẵn sàng bán sản phẩm thì Công ty lập dự phòng giảm giá hàng tồn kho. Số dự phòng giảm giá hàng tồn kho được lập là chênh lệch giữa giá gốc của hàng tồn kho lớn hơn giá trị thuần có thể thực hiện được của chúng.

5.4. Nguyên tắc ghi nhận các khoản phải thu thương mại và phải thu khác:

Nguyên tắc ghi nhận:

Các khoản phải thu được theo dõi chi tiết theo kỳ hạn phải thu, đối tượng phải thu, loại nguyên tệ phải thu và các yếu tố khác theo nhu cầu quản lý của Công ty.


Việc phân loại các khoản phải thu được thực hiện theo nguyên tắc:

- Phải thu khách hàng: Các khoản phải thu mang tính chất thương mại phát sinh từ giao dịch có tính chất mua - bán giữa Công ty và người mua như bán hàng, cung cấp dịch vụ, thanh lý / nhượng bán tài sản, tiền bán hàng xuất khẩu của bên giao ủy thác thông qua bên nhận ủy thác;
- Phải thu nội bộ: Các khoản phải thu giữa đơn vị cấp trên và đơn vị cấp dưới trực thuộc không có tư cách pháp nhân hạch toán phụ thuộc;
- Phải thu khác: Các khoản phải thu không có tính chất thương mại, không liên quan đến giao dịch mua - bán.

Phân loại các khoản phải thu khi lập Báo cáo tài chính theo nguyên tắc như sau:

- Các khoản phải thu có kỳ hạn thu hồi còn lại không quá 12 tháng hoặc trong 1 chu kỳ sản xuất kinh doanh được phân loại là ngắn hạn.
- Các khoản phải thu có kỳ hạn thu hồi còn lại trên 12 tháng hoặc trên 1 chu kỳ sản xuất kinh doanh được phân loại là dài hạn.

Tại thời điểm lập Báo cáo tài chính theo quy định của pháp luật, Công ty đánh giá lại số dư của các khoản nợ phải thu có gốc ngoại tệ (trừ các khoản trả trước cho người bán; nếu tại thời điểm lập Báo cáo có bằng chứng chắc chắn về việc người bán không thể cung cấp hàng hóa, dịch vụ và Công ty sẽ phải nhận lại các khoản trả trước bằng ngoại tệ thì các khoản này được coi là các khoản mục tiền tệ có gốc ngoại tệ) theo tỷ giá mua ngoại tệ của Ngân hàng Thương mại nơi Công ty thường xuyên có giao dịch tại thời điểm lập Báo cáo tài chính.



BẢN THUYẾT MINH BÁO CÁO TÀI CHÍNH RIÊNG

(Thể hiện bằng đồng Việt Nam, ngoại trừ trường hợp có ghi chú bằng đồng tiền khác)

Dự phòng nợ phải thu khó đòi: Các khoản nợ phải thu khó đòi được trích lập dự phòng phải thu khó đòi khi lập Báo cáo tài chính. Việc trích lập hoặc hoàn nhập khoản dự phòng này được thực hiện ở thời điểm lập Báo cáo tài chính và được ghi nhận vào chi phí quản lý doanh nghiệp trong kỳ. Đối với những khoản phải thu khó đòi kéo dài trong nhiều năm mà Công ty đã cố gắng dùng mọi biện pháp để thu nợ nhưng vẫn không thu được nợ và xác định khách nợ thực sự không có khả năng thanh toán thì Công ty có thể phải làm các thủ tục bán nợ cho Công ty mua, bán nợ hoặc xóa những khoản nợ phải thu khó đòi trên sổ kế toán (thực hiện theo quy định của Pháp luật và Điều lệ Công ty).

5.5. Nguyên tắc ghi nhận và khấu hao TSCĐ:

Nguyên tắc ghi nhận TSCĐ hữu hình, TSCĐ vô hình:

TSCĐ hữu hình, TSCĐ vô hình được ghi nhận theo giá gốc. Trong quá trình sử dụng, TSCĐ hữu hình, TSCĐ vô hình được ghi nhận theo nguyên giá, hao mòn lũy kế và giá trị còn lại. Công ty trích khấu hao TSCĐ vào chi phí SXKD đối với TSCĐ có liên quan đến SXKD.

Riêng TSCĐ vô hình là quyền sử dụng đất thì chỉ tính khấu hao đối với những TSCĐ vô hình là quyền sử dụng đất có thời hạn.

Bất động sản đầu tư được trích khấu hao như TSCĐ, trừ bất động sản đầu tư chờ tăng giá không trích khấu hao mà chỉ xác định tổn thất do giảm giá trị.

Phương pháp khấu hao TSCĐ hữu hình, TSCĐ vô hình: Khấu hao được trích theo phương pháp đường thẳng.

Thời gian khấu hao ước tính theo nhóm tài sản như sau:

- | | |
|---|----------------------------|
| - Máy móc, thiết bị | 03 - 12 năm |
| - Phương tiện vận tải | 06 - 08 năm |
| - Nhà cửa, vật kiến trúc | 05 - 25 năm |
| - Thiết bị, dụng cụ quản lý | 03 - 08 năm |
| - Tài sản cố định vô hình là quyền sử dụng đất có thời hạn | Theo thời gian sử dụng đất |
| - Tài sản cố định vô hình là quyền sử dụng đất không thời hạn | Không tính khấu hao |

5.6. Nguyên tắc ghi nhận và vốn hoá các khoản chi phí đi vay và các khoản chi phí khác:

Nguyên tắc vốn hoá các khoản chi phí đi vay:

Chi phí đi vay liên quan trực tiếp đến việc đầu tư xây dựng hoặc sản xuất tài sản dở dang được tính vào giá trị của tài sản đó (được vốn hoá), bao gồm các khoản lãi tiền vay, phân bổ các khoản chiết khấu hoặc phụ trội khi phát hành trái phiếu, các khoản chi phí phụ phát sinh liên quan tới quá trình làm thủ tục vay.

Việc vốn hoá chi phí đi vay sẽ được tạm ngừng lại trong các giai đoạn mà quá trình đầu tư xây dựng hoặc sản xuất tài sản dở dang bị gián đoạn, trừ khi sự gián đoạn đó là cần thiết.

Việc vốn hoá chi phí đi vay sẽ chấm dứt khi các hoạt động chủ yếu cần thiết cho việc chuẩn bị đưa tài sản dở dang vào sử dụng hoặc bán đã hoàn thành. Chi phí đi vay phát sinh sau đó sẽ được ghi nhận là chi phí sản xuất, kinh doanh trong kỳ khi phát sinh.

Các khoản thu nhập phát sinh do đầu tư tạm thời các khoản vay riêng biệt trong khi chờ sử dụng vào mục đích có được tài sản dở dang thì phải ghi giảm trừ (-) vào chi phí đi vay phát sinh khi vốn hoá.

1729
CÔNG TY
NH
VỤ TỰ
NH KẾ T
GIEM TO
IA NAM
P HỒ

100148
CÔNG T
CỔ PHẢ
T LIỆU
ÂY DỰN
NH DƯỠ
- T. BINH

Chi phí đi vay được vốn hoá trong kỳ không được vượt quá tổng số chi phí đi vay phát sinh trong kỳ. Các khoản lãi tiền vay và khoản phân bổ chiết khấu hoặc phụ trội được vốn hoá trong từng kỳ không được vượt quá số lãi vay thực tế phát sinh và số phân bổ chiết khấu hoặc phụ trội trong kỳ đó.

Nguyên tắc vốn hoá các khoản chi phí khác:

Nguyên tắc vốn hóa chi phí trả trước: Chi phí trả trước phân bổ cho hoạt động đầu tư xây dựng cơ bản, cải tạo, nâng cấp TSCĐ trong kỳ được vốn hoá vào TSCĐ đang được đầu tư hoặc cải tạo nâng cấp đó.

Nguyên tắc vốn hóa chi phí khác: Chi phí khác phục vụ cho hoạt động đầu tư xây dựng cơ bản, cải tạo, nâng cấp TSCĐ trong kỳ được vốn hoá vào TSCĐ đang được đầu tư hoặc cải tạo nâng cấp đó.

5.7. Nguyên tắc ghi nhận và phân bổ chi phí trả trước:

Các chi phí trả trước chỉ liên quan đến chi phí sản xuất kinh doanh năm tài chính hiện tại được ghi nhận là chi phí trả trước ngắn hạn và được tính vào chi phí sản xuất kinh doanh trong năm tài chính.

Việc tính và phân bổ chi phí trả trước dài hạn vào chi phí sản xuất kinh doanh từng kỳ hạch toán được căn cứ vào tính chất, mức độ từng loại chi phí để chọn phương pháp và tiêu thức phân bổ hợp lý. Chi phí trả trước được phân bổ dần vào chi phí sản xuất kinh doanh theo phương pháp đường thẳng.

Chi phí đền bù, chuyển nhượng quyền sử dụng đất tại khu vực mỏ sét đã có giấy phép khai thác được phân bổ trên cơ sở tổng sản lượng được phép khai thác và sản lượng thực tế khai thác. Chi phí đền bù, chuyển nhượng quyền sử dụng đất chưa có giấy phép khai thác thì chưa phân bổ chi phí này.

5.8. Nguyên tắc ghi nhận các khoản phải trả:**Nguyên tắc ghi nhận:**

Các khoản phải trả được theo dõi chi tiết theo thời hạn thanh toán còn lại của các khoản phải trả, đối tượng phải trả, loại nguyên tệ phải trả và các yếu tố khác theo nhu cầu quản lý của Công ty.

Việc phân loại các khoản phải trả được thực hiện theo nguyên tắc:

- Phải trả người bán: Các khoản phải trả mang tính chất thương mại phát sinh từ giao dịch mua hàng hóa, dịch vụ, tài sản và khoản phải trả khi nhập khẩu thông qua người nhận ủy thác;
- Phải trả nội bộ: Các khoản phải trả giữa đơn vị cấp trên và đơn vị cấp dưới trực thuộc không có tư cách pháp nhân hạch toán phụ thuộc;
- Phải trả khác: Các khoản phải trả không có tính chất thương mại, không liên quan đến giao dịch mua, bán, cung cấp hàng hóa, dịch vụ.

Phân loại các khoản phải trả khi lập Báo cáo tài chính theo nguyên tắc như sau:

- Các khoản phải trả có thời gian thanh toán còn lại không quá 12 tháng hoặc trong 1 chu kỳ sản xuất kinh doanh được phân loại là ngắn hạn.
- Các khoản phải trả có thời gian thanh toán còn lại trên 12 tháng hoặc trên 1 chu kỳ sản xuất kinh doanh được phân loại là dài hạn.

Tại thời điểm lập Báo cáo tài chính theo quy định của pháp luật, Công ty đánh giá lại số dư của các khoản nợ phải trả có gốc ngoại tệ (trừ các khoản người mua trả tiền trước; nếu tại thời điểm lập báo cáo có bằng chứng chắc chắn về việc Công ty không thể cung cấp hàng hóa, dịch vụ và Công ty sẽ phải trả lại các khoản nhận trước bằng ngoại tệ thì các khoản này được coi là các khoản mục tiền tệ có gốc ngoại tệ) theo tỷ giá bán ngoại tệ của Ngân hàng Thương mại nơi Công ty thường xuyên có giao dịch tại thời điểm lập Báo cáo tài chính.

5.9. Nguyên tắc ghi nhận chi phí phải trả, dự phòng phải trả:

Các khoản phải trả cho hàng hóa, dịch vụ đã nhận được từ người bán hoặc đã cung cấp cho người mua trong kỳ nhưng thực tế chưa chi trả do chưa có hóa đơn hoặc chưa đủ hồ sơ, tài liệu kế toán và các khoản phải trả cho người lao động được ghi nhận vào chi phí sản xuất, kinh doanh trong kỳ để đảm bảo khi chi phí phát sinh thực tế không gây đột biến cho chi phí sản xuất kinh doanh trên cơ sở đảm bảo nguyên tắc phù hợp giữa doanh thu và chi phí. Việc trích trước chi phí phải trả phải được tính toán một cách chặt chẽ và phải có bằng chứng hợp lý, tin cậy. Khi các chi phí đó phát sinh, nếu có chênh lệch với số đã trích, kế toán tiến hành ghi bổ sung hoặc ghi giảm chi phí tương ứng với phần chênh lệch.

Dự phòng phải trả được ghi nhận khi thỏa mãn các điều kiện sau:

- Công ty có nghĩa vụ nợ hiện tại (nghĩa vụ pháp lý hoặc nghĩa vụ liên đới) do kết quả từ một sự kiện đã xảy ra;
- Sự giảm sút về những lợi ích kinh tế có thể xảy ra dẫn đến việc yêu cầu phải thanh toán nghĩa vụ nợ;
- Ước tính đáng tin cậy về giá trị của nghĩa vụ nợ đó.

Giá trị được ghi nhận của một khoản dự phòng phải trả là giá trị được ước tính hợp lý nhất về khoản tiền sẽ phải chi để thanh toán nghĩa vụ nợ hiện tại ngày kết thúc kỳ kế toán.

Các khoản dự phòng phải trả được trích lập hay hoàn nhập tại thời điểm lập Báo cáo tài chính. Các khoản dự phòng phải trả khi trích lập ghi nhận vào chi phí quản lý doanh nghiệp. Riêng đối với khoản dự phòng phải trả về bảo hành sản phẩm, hàng hóa được ghi nhận vào chi phí bán hàng; khoản dự phòng phải trả về chi phí bảo hành công trình xây lắp được ghi nhận vào chi phí SX chung và hoàn nhập vào thu nhập khác.

Chỉ những khoản chi phí liên quan đến khoản dự phòng phải trả đã lập ban đầu mới được bù đắp bằng khoản dự phòng phải trả đó.

5.10. Nguyên tắc ghi nhận vốn chủ sở hữu:

Vốn đầu tư của chủ sở hữu được ghi nhận theo số vốn thực góp của chủ sở hữu và được theo dõi chi tiết cho từng tổ chức, từng cá nhân tham gia góp vốn.

Vốn khác của chủ sở hữu được ghi theo vốn thực tế chủ sở hữu để lại doanh nghiệp sử dụng sau khi đã đầu tư đủ vốn điều lệ đã đăng ký; giá trị còn lại giữa giá trị hợp lý của các tài sản mà doanh nghiệp được các tổ chức, cá nhân khác tặng, biếu sau khi trừ (-) các khoản thuế phải nộp (nếu có) liên quan đến các tài sản được tặng, biếu này.

Lợi nhuận sau thuế chưa phân phối là số lợi nhuận từ các hoạt động của Công ty sau khi cộng (+) hoặc trừ (-) các khoản điều chỉnh do áp dụng hồi tố thay đổi chính sách kế toán và điều chỉnh hồi tố sai sót trọng yếu của các năm trước.

Việc phân chia lợi nhuận hoạt động kinh doanh của Công ty phải đảm bảo theo đúng chính sách tài chính hiện hành.

5.11. Nguyên tắc ghi nhận doanh thu:

Nguyên tắc ghi nhận doanh thu bán hàng:

Doanh thu bán hàng được ghi nhận khi đồng thời thỏa mãn các điều kiện sau:

- Phần lớn rủi ro và lợi ích gắn liền với quyền sở hữu sản phẩm hoặc hàng hóa đã được chuyển giao cho người mua;
- Công ty không còn nắm giữ quyền quản lý hàng hóa như người sở hữu hàng hóa hoặc quyền kiểm soát hàng hóa;
- Doanh thu được xác định tương đối chắc chắn;
- Công ty đã thu được hoặc sẽ thu được lợi ích kinh tế từ giao dịch bán hàng;

- Xác định được chi phí liên quan đến giao dịch bán hàng.

Nguyên tắc ghi nhận doanh thu cung cấp dịch vụ:

Doanh thu cung cấp dịch vụ được ghi nhận khi kết quả của giao dịch đó được xác định một cách đáng tin cậy. Trường hợp việc cung cấp dịch vụ liên quan đến nhiều kỳ thì doanh thu được ghi nhận trong kỳ theo kết quả phần công việc đã hoàn thành vào ngày lập Bảng Cân đối kế toán của kỳ đó. Kết quả của giao dịch cung cấp dịch vụ được xác định khi thỏa mãn các điều kiện sau:

- Doanh thu được xác định tương đối chắc chắn;
 - Có khả năng thu được lợi ích kinh tế từ giao dịch cung cấp dịch vụ đó;
 - Xác định được phần công việc đã hoàn thành vào ngày lập Bảng cân đối kế toán;
 - Xác định được chi phí phát sinh cho giao dịch và chi phí để hoàn thành giao dịch cung cấp dịch vụ đó;
- Phần công việc cung cấp dịch vụ đã hoàn thành được xác định theo phương pháp đánh giá công việc hoàn thành.

Nguyên tắc ghi nhận doanh thu hoạt động tài chính:

Doanh thu phát sinh từ tiền lãi, tiền bản quyền, cổ tức, lợi nhuận được chia từ các Công ty liên doanh, liên kết và các khoản doanh thu hoạt động tài chính khác được ghi nhận khi thỏa mãn đồng thời hai (2) điều kiện sau:

- Có khả năng thu được lợi ích kinh tế từ giao dịch đó;
- Doanh thu được xác định tương đối chắc chắn.

Cổ tức, lợi nhuận được chia được ghi nhận khi Công ty được quyền nhận cổ tức hoặc được quyền nhận lợi nhuận từ việc góp vốn.

5.12. Nguyên tắc và phương pháp ghi nhận chi phí tài chính:

Các khoản chi phí được ghi nhận vào chi phí tài chính gồm:

- Chi phí hoặc các khoản lỗ liên quan đến các hoạt động đầu tư tài chính;
- Chi phí cho vay và đi vay vốn;
- Các khoản lỗ do thay đổi tỷ giá hối đoái của các nghiệp vụ phát sinh liên quan đến ngoại tệ;

Các khoản trên được ghi nhận theo tổng số phát sinh trong kỳ, không bù trừ với doanh thu hoạt động tài chính.

5.13. Nguyên tắc và phương pháp ghi nhận chi phí thuế thu nhập doanh nghiệp hiện hành, chi phí thuế thu nhập doanh nghiệp hoãn lại:

Chi phí thuế thu nhập doanh nghiệp bao gồm thuế thu nhập doanh nghiệp hiện hành và thuế thu nhập doanh nghiệp hoãn lại.

Thuế thu nhập doanh nghiệp hiện hành:

Thuế thu nhập doanh nghiệp hiện hành là khoản thuế được tính dựa trên thu nhập tính thuế. Thu nhập tính thuế chênh lệch so với lợi nhuận kế toán là do điều chỉnh các khoản chênh lệch tạm thời giữa thuế và kế toán, các chi phí không được trừ cũng như điều chỉnh các khoản thu nhập không phải chịu thuế và các khoản lỗ được chuyển.

Thuế thu nhập doanh nghiệp hoãn lại:

Thuế thu nhập hoãn lại là khoản thuế thu nhập doanh nghiệp sẽ phải nộp hoặc sẽ được hoàn lại do chênh lệch tạm thời giữa giá trị ghi sổ của tài sản và nợ phải trả cho mục đích Báo cáo tài chính và các giá trị dùng cho mục đích thuế. Thuế thu nhập hoãn lại phải trả được ghi nhận cho tất cả các khoản chênh lệch tạm thời chưa chịu thuế. Tài sản thuế thu nhập hoãn lại chỉ được ghi nhận khi chắc chắn trong tương lai sẽ có lợi nhuận tính thuế để sử dụng những chênh lệch tạm thời được khấu trừ này.



BẢN THUYẾT MINH BÁO CÁO TÀI CHÍNH RIÊNG*(Thể hiện bằng đồng Việt Nam, ngoại trừ trường hợp có ghi chú bằng đồng tiền khác)*

Giá trị ghi sổ của tài sản thuế thu nhập doanh nghiệp hoãn lại được xem xét lại vào ngày kết thúc năm tài chính và sẽ được ghi giảm đến mức đảm bảo chắc chắn có đủ lợi nhuận tính thuế cho phép lợi ích của một phần hoặc toàn bộ tài sản thuế thu nhập hoãn lại được sử dụng. Các tài sản thuế thu nhập doanh nghiệp hoãn lại chưa được ghi nhận trước đây được xem xét lại vào ngày kết thúc năm tài chính và được ghi nhận khi chắc chắn có đủ lợi nhuận tính thuế để có thể sử dụng các tài sản thuế thu nhập hoãn lại chưa ghi nhận này.

Tài sản thuế thu nhập hoãn lại và thuế thu nhập hoãn lại phải trả được xác định theo thuế suất dự tính sẽ áp dụng cho năm tài sản được thu hồi hay nợ phải trả được thanh toán dựa trên các mức thuế suất có hiệu lực tại ngày kết thúc năm tài chính. Thuế thu nhập hoãn lại được ghi nhận trong Báo cáo kết quả hoạt động kinh doanh trừ khi liên quan đến các khoản mục được ghi thẳng vào vốn chủ sở hữu khi đó thuế thu nhập doanh nghiệp sẽ được ghi thẳng vào vốn chủ sở hữu.

5.14. Báo cáo bộ phận:

Bộ phận theo lĩnh vực kinh doanh là một phần có thể xác định riêng biệt tham gia vào quá trình sản xuất hoặc cung cấp sản phẩm, dịch vụ và có rủi ro và lợi ích kinh tế khác với các bộ phận kinh doanh khác.

Bộ phận theo khu vực địa lý là một phần có thể xác định riêng biệt tham gia vào quá trình sản xuất hoặc cung cấp sản phẩm, dịch vụ trong phạm vi một môi trường kinh tế cụ thể và có rủi ro và lợi ích kinh tế khác với các bộ phận kinh doanh trong các môi trường kinh tế khác.

5.15. Công cụ tài chính:**Tài sản tài chính:**

Theo Thông tư 210, Công ty phân loại các tài sản tài chính thành các nhóm:

- Tài sản tài chính được ghi nhận theo giá trị hợp lý thông qua Báo cáo kết quả hoạt động kinh doanh là một tài sản tài chính được nắm giữ để kinh doanh hoặc được xếp vào nhóm phản ánh theo giá trị hợp lý thông qua Báo cáo kết quả hoạt động kinh doanh tại thời điểm ghi nhận ban đầu;
- Các khoản đầu tư nắm giữ đến ngày đáo hạn là các tài sản tài chính phi phái sinh với các khoản thanh toán cố định hoặc có thể xác định và có kỳ đáo hạn cố định mà Công ty có ý định và có khả năng giữ đến ngày đáo hạn;
- Các khoản cho vay và phải thu là các tài sản tài chính phi phái sinh với các khoản thanh toán cố định hoặc có thể xác định và không được niêm yết trên thị trường;

- Tài sản sẵn sàng để bán là các tài sản tài chính phi phái sinh được xác định là sẵn sàng để bán hoặc không được phân loại là tài sản tài chính được ghi nhận theo giá trị hợp lý thông qua Báo cáo kết quả hoạt động kinh doanh, các khoản đầu tư nắm giữ đến ngày đáo hạn, các khoản cho vay và phải thu.

Việc phân loại các tài sản tài chính này phụ thuộc vào mục đích và bản chất của tài sản tài chính và được quyết định tại thời điểm ghi nhận ban đầu.

Các tài sản tài chính của Công ty bao gồm tiền và tiền gửi ngắn hạn, các khoản phải thu khách hàng, phải thu khác, các khoản cho vay, các công cụ tài chính được niêm yết và không được niêm yết.

Các tài sản tài chính được ghi nhận tại ngày mua và dừng ghi nhận tại ngày bán. Tại thời điểm ghi nhận lần đầu tài sản tài chính được xác nhận theo giá gốc cộng với chi phí giao dịch trực tiếp liên quan đến việc mua, phát hành.

Nợ phải trả tài chính và công cụ vốn chủ sở hữu:

Các công cụ tài chính được phân loại là nợ phải trả tài chính hoặc công cụ vốn chủ sở hữu tại thời điểm ghi nhận ban đầu phù hợp với bản chất và định nghĩa của nợ phải trả tài chính và công cụ vốn chủ sở hữu.

Theo Thông tư 210, Công ty phân loại nợ phải trả tài chính thành các nhóm:

BẢN THUYẾT MINH BÁO CÁO TÀI CHÍNH RIÊNG

(Thể hiện bằng đồng Việt Nam, ngoại trừ trường hợp có ghi chú bằng đồng tiền khác)

- Nợ phải trả tài chính được ghi nhận theo giá trị hợp lý thông qua Báo cáo kết quả hoạt động kinh doanh là nợ phải trả được nắm giữ để kinh doanh hoặc được xếp vào nhóm phản ánh theo giá trị hợp lý thông qua Báo cáo kết quả hoạt động kinh doanh tại thời điểm ghi nhận ban đầu;

- Các khoản nợ phải trả tài chính được xác định theo giá trị phân bổ được xác định bằng giá trị ghi nhận ban đầu của nợ phải trả tài chính trừ đi các khoản hoàn trả gốc, cộng hoặc trừ các khoản phân bổ lũy kế tính theo phương pháp lãi suất thực tế của phần chênh lệch giữa giá trị ghi nhận ban đầu và giá trị đáo hạn, trừ đi các khoản giảm trừ (trực tiếp hoặc thông qua việc sử dụng một tài khoản dự phòng) do giảm giá trị hoặc do không thể thu hồi. Việc phân loại nợ phải trả tài chính này phụ thuộc vào mục đích và bản chất của tài sản tài chính và được quyết định tại thời điểm ghi nhận ban đầu.

Nợ phải trả tài chính của Công ty bao gồm các khoản phải trả người bán, phải trả khác, các khoản nợ và vay.

Tại thời điểm ghi nhận ban đầu tất cả nợ phải trả tài chính được xác nhận theo giá gốc cộng với chi phí giao dịch trực tiếp liên quan đến việc phát hành.

Công cụ vốn Chủ sở hữu (CSH): Là hợp đồng chứng tỏ được những lợi ích còn lại về tài sản của Công ty sau khi trừ đi toàn bộ nghĩa vụ.

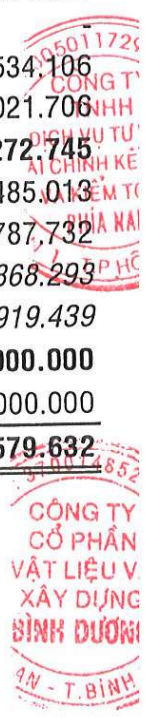
Bù trừ các công cụ tài chính: Tài sản tài chính và nợ phải trả tài chính được bù trừ với nhau và trình bày giá trị thuần trên Bảng cân đối kế toán khi và chỉ khi Công ty có quyền hợp pháp để bù trừ giá trị đã được ghi nhận; và có dự định thanh toán trên cơ sở thuần hoặc ghi nhận tài sản và thanh toán nợ phải trả cùng một thời điểm.

6. THÔNG TIN BỔ SUNG CHO CÁC KHOẢN MỤC TRÌNH BÀY TRÊN BẢNG CÂN ĐỐI KẾ TOÁN RIÊNG

Đơn vị tính: VND

6.1 TIỀN VÀ CÁC KHOẢN TƯƠNG ĐƯƠNG TIỀN

	<u>Số cuối năm</u>	<u>Số đầu năm</u>
Tiền mặt	3.128.853.830	4.950.306.887
- Tiền mặt tại Văn phòng Công ty	2.098.299.181	2.951.055.698
- Tiền mặt tại Ban quản lý Đường ĐT743	-	21.831.000
- Tiền mặt tại Nhà máy Gạch Ngói Bến Cát	351.318.408	1.606.864.377
- Tiền mặt tại Chi nhánh TPM	38.349.220	
- Tiền mặt tại Ban quản lý dự án	4.936.403	195.534.106
- Tiền mặt tại Chi nhánh Bình Phước	635.950.618	175.021.706
Tiền gửi ngân hàng	36.402.763.031	33.139.272.745
- Tiền gửi (VND)	36.384.163.319	33.120.485.013
- Tiền gửi ngoại tệ	18.599.712	18.787.732
+ USD	7.468.796	7.868.293
+ EUR	11.130.916	10.919.439
Các khoản tương đương tiền	8.854.644.166	45.000.000.000
- Tiền gửi có kỳ hạn không quá 3 tháng	8.854.644.166	45.000.000.000
Cộng	48.386.261.027	83.089.579.632



CÔNG TY CỔ PHẦN VẬT LIỆU VÀ XÂY DỰNG BÌNH DƯƠNG
Số 306, Đường ĐT 743, Bình Thới, Dĩ An, Bình Dương
BẢN THUYẾT MINH BÁO CÁO TÀI CHÍNH RIÊNG

Báo cáo tài chính riêng
Cho năm tài chính 2023 kết thúc ngày 31/12/2023

(Thể hiện bằng tiền đồng Việt Nam, ngoại trừ trường hợp có ghi chú bằng đồng tiền khác)

6.2 CÁC KHOẢN ĐẦU TƯ TÀI CHÍNH

6.2.1. Các khoản đầu tư tài chính ngắn hạn

a. Chứng khoán kinh doanh

	Số cuối năm			Số đầu năm		
	Số CP sở hữu	Giá trị gốc	Dự phòng	Giá trị hợp lý	Số CP sở hữu	Giá trị hợp lý
- Công ty CP Cao Su Đà Nẵng (DRC)	-	-	-	-	11 CP	454.500
- Công ty CP Đầu tư và Xây lắp Sông Đà (SDD)	-	-	-	-	56 CP	550.000
- Công ty CP Hóa Dầu Petrolimex - CTCP (PLC)	-	-	-	-	98 CP	1.473.500
- Công ty CP Ô tô Giải Phóng (GGG)	90 CP	1.231.700	-	1.231.700	90 CP	1.231.700
Cộng		1.231.700	-	1.231.700		3.709.700



CÔNG TY CỔ PHẦN VẬT LIỆU VÀ XÂY DỰNG BÌNH DƯƠNG
Số 306, Đường ĐT 743, Bình Thắng, Dĩ An, Bình Dương
BẢN THUYẾT MINH BÁO CÁO TÀI CHÍNH RIÊNG

Báo cáo tài chính riêng
Cho năm tài chính 2023 kết thúc ngày 31/12/2023


(Thể hiện bằng tiền đồng Việt Nam, ngoại trừ trường hợp có ghi chú bằng đồng tiền khác)

6.2.1. Các khoản đầu tư tài chính ngắn hạn (Tiếp theo)

b. Đầu tư nắm giữ đến ngày đáo hạn

	Số cuối năm		Số đầu năm	
	Giá gốc	Giá trị ghi sổ	Giá gốc	Giá trị ghi sổ
Tiền gửi có kỳ hạn đáo hạn dưới 12 tháng kể từ thời điểm báo cáo tại các Ngân hàng:				
+ BIDV - CN Nam Bình Dương (i)	133.716.233.027	133.716.233.027	153.637.626.934	153.637.626.934
+ BIDV - CN Bình Dương	10.000.000.000	10.000.000.000	10.000.000.000	10.000.000.000
+ Vietcombank - CN Bình Dương	1.604.306.805	1.604.306.805	1.533.754.116	1.533.754.116
+ BIDV - CN Dĩ An	5.642.193.981	5.642.193.981	5.378.640.592	5.378.640.592
+ Lienvietpostbank - CN Bình Dương	20.234.012.345	20.234.012.345	19.215.586.272	19.215.586.272
+ OCB - CN Đồng Nai	6.490.000.000	6.490.000.000	6.490.000.000	6.490.000.000
+ Viettinbank - CN Bình Dương (i)	10.510.000.000	10.510.000.000	10.000.000.000	10.000.000.000
Cộng	188.196.746.158	188.196.746.158	206.255.607.914	206.255.607.914

(i) Toàn bộ các khoản tiền gửi có kỳ hạn tại Ngân hàng BIDV - CN Nam Bình Dương và Viettinbank được cầm cố để đảm bảo cho các khoản vay các tại Ngân hàng này (Xem Thuyết minh số 6.18).



CÔNG TY CỔ PHẦN VẬT LIỆU VÀ XÂY DỰNG BÌNH DƯƠNG
Số 306, Đường ĐT 743, Bình Thắng, Dĩ An, Bình Dương
BẢN THUYẾT MINH BÁO CÁO TÀI CHÍNH RIÊNG

Báo cáo tài chính riêng
Cho năm tài chính 2023 kết thúc ngày 31/12/2023

(Thể hiện bằng tiền đồng Việt Nam, ngoại trừ trường hợp có ghi chú bằng đồng tiền khác)

6.2.2. Các khoản đầu tư tài chính dài hạn

	Số cuối năm		Số đầu năm	
	Giá trị gốc	Dự phòng	Giá trị hợp lý	Giá trị gốc
a. Đầu tư vào công ty con				
Công ty TNHH MTV ICD Hoa Lư (i)	39.550.000.000	(886.998.147)	38.663.001.853	39.350.000.000
Cộng	39.550.000.000	(886.998.147)	38.663.001.853	39.350.000.000
b. Đầu tư vào công ty liên doanh, liên kết				
- Công ty Cổ phần Gạch Ngói Cao Cấp (ii) (v)	17.442.000.000	(2.591.881.200)	14.850.118.800	17.442.000.000
- Công ty Cổ phần Đá Núi Nhỏ (iii) (v)	313.755.549.241	(77.212.313.488)	236.543.235.753	312.345.121.768
- Công ty Cổ phần Gạch Ngói Nhị Hiệp (iv) (v)	28.144.855.200	(731.035.200)	27.413.820.000	28.144.855.200
Cộng	359.342.404.441	(80.535.229.888)	278.807.174.553	357.931.976.968
c. Đầu tư vào các đơn vị khác				
Công ty CP DN Trẻ Bình Dương	-	-	-	21.764.518
Cộng	-	-	-	21.764.518



CÔNG TY CỔ PHẦN VẬT LIỆU VÀ XÂY DỰNG BÌNH DƯƠNG
Số 306, Đường ĐT 743, Bình Thắng, Dĩ An, Bình Dương
BẢN THUYẾT MINH BÁO CÁO TÀI CHÍNH RIÊNG

(Thể hiện bằng tiền đồng Việt Nam, ngoại trừ trường hợp có ghi chú bằng đồng tiền khác)

Báo cáo tài chính riêng
Cho năm tài chính 2023 kết thúc ngày 31/12/2023

6.2.2. Các khoản đầu tư tài chính dài hạn (Tiếp theo)

d. Đầu tư nắm giữ đến ngày đáo hạn

Số cuối năm	
Giá gốc	Giá trị ghi sổ
15.000.000.000	15.000.000.000
15.000.000.000	15.000.000.000

Số đầu năm	
Giá gốc	Giá trị ghi sổ
15.000.000.000	15.000.000.000
15.000.000.000	15.000.000.000

- Tiền gửi có kỳ hạn đáo hạn trên 12 tháng kể từ thời điểm báo cáo (vi)
Cộng

Ghi chú:

- (i) Trước đây, Công ty tiến hành góp vốn vào Công ty TNHH ICD Hoa Lư theo Hợp đồng liên doanh số 01/HLDL ngày 29/04/2017 giữa Công ty Cổ phần Vật liệu và Xây dựng Bình Dương và Công ty Vận chuyển & Xuất nhập khẩu V.G.T (Một doanh nghiệp có pháp nhân tại Campuchia). Theo Hợp đồng trên và Giấy chứng nhận đăng ký doanh nghiệp mã số doanh nghiệp 3801148613, đăng ký lần đầu ngày 23/05/2017; đăng ký thay đổi lần 3 ngày 17/01/2020 do Phòng ĐKKD - Sở Kế hoạch Đầu tư tỉnh Bình Dương cấp; vốn điều lệ của Công ty TNHH ICD Hoa Lư là 100.000.000.000 đồng. Công ty cam kết góp 51% vốn điều lệ với số tiền tương ứng là 51.000.000.000 đồng. Hiện nay, Công ty TNHH ICD Hoa Lư đã chuyển đổi thành Công ty TNHH MTV ICD Hoa Lư.
Theo giấy chứng nhận đăng ký doanh nghiệp thay đổi lần thứ 4, ngày 01/03/2023 do phòng đăng ký kinh doanh, Sở Kế hoạch - Đầu tư tỉnh Bình Phước cấp, Công ty TNHH ICD Hoa Lư đã chuyển đổi thành Công ty TNHH MTV với vốn điều lệ là 51 tỷ đồng, Công ty sở hữu 100% vốn điều lệ.
Theo Báo cáo tài chính tại ngày 31/12/2023, Công ty TNHH MTV ICD Hoa Lư lũy kế là 886.998.147 đồng. Công ty đã lập trích lập dự phòng tổn thất khoản đầu tư tài chính với số tiền 886.998.147 đồng.

- (ii) **Vốn điều lệ của Công ty CP Gạch Ngói Cao Cấp: 50.161.240.000 đồng.**

Công ty Cổ phần Vật liệu và Xây dựng Bình Dương nắm giữ 1.500.012 cổ phần, chiếm tỷ lệ 29,90%. Tỷ lệ quyền biểu quyết là 29,90%.

- (iii) **Vốn điều lệ của Công ty CP Đá Núi Nhỏ: 219.200.000.000 đồng.**

Công ty Cổ phần Vật liệu và Xây dựng Bình Dương nắm giữ 9.545.270 cổ phần, chiếm tỷ lệ 43,55%. Tỷ lệ quyền biểu quyết là 43,55%.

- (iv) **Vốn điều lệ của Công ty CP Gạch Ngói Nhị Hiệp: 30.415.420.000 đồng.**

Công ty Cổ phần Vật liệu và Xây dựng Bình Dương nắm giữ 913.794 cổ phần, chiếm tỷ lệ 30,04%. Tỷ lệ quyền biểu quyết là 30,04%.

6.2.2. Các khoản đầu tư tài chính dài hạn (Tiếp theo)

- (v) Liên quan đến dự phòng tổn thất đầu tư vào các Công ty liên doanh, liên kết, đề nghị xem Xem thuyết minh số 5. Các chính sách kế toán áp dụng (mục dự phòng tổn thất đầu tư vào đơn vị khác).
- (vi) Tiền gửi có kỳ hạn 13 tháng tại Ngân hàng BIDV - Chi nhánh Nam Bình Dương được cầm cố để đảm bảo cho khoản vay tại ngân hàng này.

6.3 PHẢI THU NGẮN HẠN CỦA KHÁCH HÀNG

	Số cuối năm		Số đầu năm	
	Giá trị	Dự phòng	Giá trị	Dự phòng
Phải thu ngắn hạn của khách hàng				
- Công ty TNHH MTV XD TM DV Nguyễn Đan	2.962.859.677	-	2.434.281	-
- Công Ty TNHH MTV Thương Mại Châu Gia Phát	2.311.877.186	-	-	-
- Công ty TNHH Thương mại Dịch vụ Đoàn Thanh Liêm	360.663.759	(5.071.127)	1.039.372.139	-
- Công ty TNHH Thương mại và Đầu tư xây dựng Minh Tâm Phát	1.589.508.749	(768.232.732)	1.470.542.242	-
- Công ty TNHH Xây dựng - Thương mại - Dịch vụ Mai Sơn	1.289.042.538	(70.309.031)	2.797.044.279	-
- Công ty TNHH TM VLXD Song Anh	600.000.000	(119.785.411)	7.291.805	-
- Công ty Cổ phần Đầu tư Xây lắp Miền Nam Bình Phước	396.232.424	(277.362.697)	396.232.424	(198.116.212)
- Công ty TNHH Gạch Ngói Bình Thuận	2.139.146.624	(73.543.975)	2.437.134.664	-
- Công ty TNHH Vận tải Trần Tuấn	1.398.561.166	(910.072.070)	1.398.561.298	(666.467.737)
- DNTN Thành Tiến Vĩnh Long	737.879.772	-	1.038.409.052	-
- Công ty TNHH Bê Tông Hồng Tín Bình Dương	2.437.752.910	-	1.390.663.196	-
- Công ty CP Siêu thị VLXD Thế giới nhà	3.264.061.404	-	7.051.655.128	-
- Công ty TNHH VLXD Thông Thái Thịnh	2.048.339.780	-	1.848.779.411	-
- Các đối tượng khác	40.497.557.507	(6.071.391.797)	29.938.380.869	(3.893.607.560)
Phải thu ngắn hạn của khách hàng là các bên liên quan				
- Tổng Công ty Thương mại Xuất nhập khẩu Thanh Lễ - CTCP	258.468.088	-	544.105.762	-
- Công ty Cổ phần Gạch Ngói Cao Cấp	260.032.163	-	268.541.631	-
- Công ty Cổ phần Gạch Ngói Nhị Hiệp	1.161.197.855	-	1.439.020	-
- Công ty Cổ phần Đá Núi Nhỏ	-	-	1.319.531.990	-
Cộng	63.713.181.602	(8.295.768.840)	52.950.119.191	(4.758.191.509)

6.4 TRẢ TRƯỚC CHO NGƯỜI BÁN NGẮN HẠN

	Số cuối năm	Số đầu năm
- Công ty TNHH ĐT TM XD Phát Hưng (i)	30.026.700.000	-
- Tổng Công ty Thương mại Xuất nhập khẩu Thanh Lễ - CTCP (ii)	7.073.647.554	76.802.268.562
- Bà Huỳnh Ngọc Tiên	-	1.460.000.000
- Công ty CP Hưng Nam Phát (iii)	-	6.943.507.049
- Đối tượng khác	3.695.199.897	4.645.816.584
Cộng	40.795.547.451	89.851.592.195

(i) Khoản trả trước để cho người bán để cung cấp và lắp đặt máy xay đá.

(ii) Khoản trả trước cho người bán là bên có liên quan, để mua xăng dầu.

(iii) Là khoản trả trước cho nhà thầu để thực hiện dự án Đầu tư tòa nhà cửa hàng và văn phòng cho thuê.

CÔNG TY CỔ PHẦN VẬT LIỆU VÀ XÂY DỰNG BÌNH DƯƠNG

Số 306, Đường ĐT 743, Bình Thắng, Dĩ An, Bình Dương

BẢN THUYẾT MINH BÁO CÁO TÀI CHÍNH RIÊNG*(Thể hiện bằng tiền đồng Việt Nam, ngoại trừ trường hợp có ghi chú bằng đồng tiền khác)***Báo cáo tài chính riêng**

Cho năm tài chính 2023 kết thúc ngày 31/12/2023

6.5 PHẢI THU VỀ CHO VAY NGẮN HẠN

	Số cuối năm	Số đầu năm
Công ty TNHH Sản xuất Vật liệu Xây dựng Hưng Thịnh (*)	54.668.416.979	48.254.166.667
Cộng	54.668.416.979	48.254.166.667

(*) Căn cứ Nghị quyết Hội đồng quản trị số 03/NQ-HĐQT ban hành ngày 06/06/2016 của Công ty Cổ phần Vật liệu và Xây dựng Bình Dương về việc cho Công ty TNHH Sản xuất Vật liệu Xây dựng Hưng Thịnh vay ngắn hạn với số tiền là 200.000.000.000 đồng (Hai trăm tỷ đồng) để đầu tư khai thác và chế biến đá tại các mỏ đá ở Huyện Bắc Tân Uyên và Huyện Phú Giáo. Lãi suất cho vay bằng lãi suất vay thấu chi của Công ty Cổ phần Vật liệu và Xây dựng Bình Dương tại Ngân hàng BIDV - CN Nam Bình Dương. Việc cho vay được thực hiện theo Hợp đồng số 01/HĐTD ngày 08/06/2016, phụ lục hợp đồng tín dụng số 02/HĐTD ngày 08/06/2019, phụ lục số 03/HĐTD ngày 08/06/2021 và phụ lục hợp đồng tín dụng số 04/HĐTD ngày 04/06/2023.

01/1729
CÔNG TY
TNHH
TỰ
HÌNH KẾ T
KIỂM TO
PHÍA NAM
- T.P.HỒ

D.N. : 370014852
CÔNG TY
CỔ PHẦN
VẬT LIỆU VÀ
XÂY DỰNG
BÌNH DƯƠNG
TP. DĨ AN - T. BÌNH

6 .6 PHẢI THU KHÁC

	Số cuối năm		Số đầu năm	
	Giá trị	Dự phòng	Giá trị	Dự phòng
6.6.1. Ngắn hạn				
- Lãi dự thu tiền gửi Ngân hàng	9.156.787.431	-	6.574.809.186	-
- Tiền lãi cho vay (i)	3.638.969.476	-	6.414.250.312	-
- Tạm ứng (ii)	77.220.385.068	-	74.283.878.209	-
- Phải thu cổ tức	975.007.800	-	975.007.800	-
- Phải thu khác	437.768.210	-	655.453.000	-
Cộng	91.428.917.985	-	88.903.398.507	-

- (i) Lãi vay phát sinh từ khoản cho Công ty TNHH Sản xuất Vật liệu Xây dựng Hưng Thịnh vay.
- (ii) Chủ yếu là tạm ứng cho nhân viên của Công ty theo chỉ đạo của HĐQT để đặt cọc đền bù hoa màu và chuyển nhượng quyền sử dụng đất và các chi phí có liên quan để phục vụ cho các dự án của Công ty. Tại thời điểm cuối năm và cho đến thời điểm phát hành báo cáo này, công tác đền bù, chuyển nhượng quyền sử dụng đất chưa hoàn tất nên Công ty chưa thể quyết toán các khoản tạm ứng trên.

6.6.2. Dài hạn

- Ký quỹ phục hồi môi trường mỏ sét Long Nguyên	1.066.260.797	-	1.065.613.805	-
- Ký quỹ phục hồi môi trường mỏ đá Tân Lập	2.427.397.025	-	2.117.287.178	-
- Ký quỹ đảm bảo thực hiện dự án khu nhà ở tập thể công nhân NM Gạch ngói Long Nguyên	120.960.000	-	120.960.000	-
- Ký quỹ đảm bảo thực hiện dự án đầu tư	3.398.580.000	-	3.398.580.000	-
- Khác	-	-	5.719.450	-
Cộng	7.013.197.822	-	6.708.160.433	-

6 .7 HÀNG TỒN KHO

	Số cuối năm		Số đầu năm	
	Giá gốc	Dự phòng	Giá gốc	Dự phòng
- Nguyên liệu, vật liệu	6.738.701.790	-	2.598.237.251	-
- Chi phí sản xuất kinh doanh dở dang(*)	103.731.229.963	-	78.847.073.161	-
- Thành phẩm	55.072.720.051	-	31.997.448.832	-
- Hàng hoá	5.206.619.094	-	13.887.367.424	-
Cộng	170.749.270.898	-	127.330.126.668	-

Không có hàng tồn kho ứ đọng, kém, mất phẩm chất không có khả năng tiêu thụ tại thời điểm 31/12/2023 và 31/12/2022;
 Không có hàng tồn kho dùng để thế chấp, cầm cố bảo đảm các khoản nợ vay tại thời điểm 31/12/2023 và 31/12/2022.

6 .7 HÀNG TỒN KHO (Tiếp theo)

(*) Chi phí sản xuất kinh doanh dở dang gồm :

	Số cuối năm	Số đầu năm
- Chi phí SXKD DD dự án bất động sản	87.925.512.711	67.779.378.377
+ Dự án Khu dân cư Lai Khê	43.839.586.089	41.839.586.089
+ Dự án Khu dân cư Mỹ Phước	44.085.926.622	25.939.792.288
- Chi phí SXKD DD Nhà máy Gạch ngói Mỹ Phước	6.570.934.466	7.510.612.352
- Chi phí SXKD DD Nhà máy Gạch ngói Long Nguyên	3.781.845.153	2.508.085.452
- Chi phí SXKD DD Ngành đá	5.452.937.633	1.048.996.980
Cộng	103.731.229.963	78.847.073.161

6 .8 CHI PHÍ TRẢ TRƯỚC

Số cuối năm

Số đầu năm

6 .8.1 Ngắn hạn

- Chi phí công cụ, dụng cụ; sửa chữa

4.183.448.477

1.127.527.250

Cộng

4.183.448.477

1.127.527.250

6 .8.2 Dài hạn

- Chi phí nhận chuyển nhượng quyền sử dụng đất, chi phí đền bù về đất của Nhà máy Gạch ngói Mỹ Phước

95.072.400

126.763.200

- Chi phí nhận chuyển nhượng quyền sử dụng đất, chi phí đền bù về đất của Nhà máy Gạch ngói Long Nguyên 1

16.528.416.108

18.451.532.627

- Chi phí nhận chuyển nhượng quyền sử dụng đất, chi phí đền bù về đất của Nhà máy Gạch ngói Long Nguyên 2 (*)

22.681.068.000

28.315.004.485

- Chi phí chuyển nhượng quyền sử dụng đất để xây dựng mở rộng Nhà máy Gạch ngói Long Nguyên 2 (chưa xây dựng)

10.968.055.000

10.968.055.500

- Chi phí bốc đất tảng phủ tại mỏ sét Long Nguyên

4.475.094.264

2.088.397.753

- Chi phí nhận chuyển nhượng quyền sử dụng đất tại CN Bình Phước để khai thác đá xây dựng

125.285.994.195

128.950.810.038

- Chi phí bốc dỡ đất đầu tại CN Bình Phước

25.429.374.123

20.320.867.746

- Chi phí thăm dò và lập hồ sơ khai thác đá

1.751.030.669

1.992.800.872

- Tiền cấp quyền khai thác khoáng sản mỏ đá Tân Lập

28.360.128.170

23.517.063.833

- Chi phí trả trước dài hạn khác

13.912.444.610

7.383.088.870

Cộng

249.486.677.539

242.114.384.923

(*) Trong đó, quyền sử dụng đất tại Xã Long Nguyên; huyện Bàu Bàng, Tỉnh Bình Dương (thửa đất số 1772; tờ bản đồ số 77), có diện tích 59.895 m², thời hạn sử dụng đến ngày 27/09/2066 với nguyên giá là 15.807.622.600 đ được thế chấp cho khoản vay tại Ngân Hàng BIDV Chi nhánh Nam Bình Dương.

CÔNG TY CỔ PHẦN VẬT LIỆU VÀ XÂY DỰNG BÌNH DƯƠNG

Số 306, Đường ĐT 743, Bình Thới, Dĩ An, Bình Dương

BẢN THUYẾT MINH BÁO CÁO TÀI CHÍNH RIÊNG

(Thể hiện bằng tiền đồng Việt Nam, ngoại trừ trường hợp có ghi chú bằng đồng tiền khác)

Báo cáo tài chính riêng

Cho năm tài chính 2023 kết thúc ngày 31/12/2023

6.9 THUẾ VÀ CÁC KHOẢN PHẢI THU, PHẢI NỘ NHÀ NƯỚC

	Số đầu năm		Số cuối năm	
	Phải thu	Phải nộp	Số phải nộp trong năm	Số đã thực nộp trong năm
- Thuế giá trị gia tăng	-	-	12.308.419.742	11.010.513.320
- Thuế thu nhập doanh nghiệp	-	1.147.111.748	14.533.115.208	8.949.505.629
- Thuế thu nhập cá nhân	-	2.687.486.007	1.596.925.197	4.188.776.310
- Thuế tài nguyên	-	1.462.679.038	9.322.249.130	9.820.193.510
- Thuế nhà đất, tiền thuê đất	42.504.633	-	2.264.052.485	2.221.547.852
- Tiền cấp quyền khai thác khoáng sản	-	2.218.549.462	6.759.718.280	7.577.746.667
- Phí, lệ phí và các khoản phải nộp khác	-	281.951.926	2.852.377.335	2.764.372.231
Cộng	42.504.633	7.797.778.181	49.636.857.377	46.532.655.519



CÔNG TY CỔ PHẦN VẬT LIỆU VÀ XÂY DỰNG BÌNH DƯƠNG

Số 306, Đường ĐT 743, Bình Thắng, Dĩ An, Bình Dương

BẢN THUYẾT MINH BÁO CÁO TÀI CHÍNH RIÊNG

(Thể hiện bằng tiền đồng Việt Nam, ngoại trừ trường hợp có ghi chú bằng đồng tiền khác)

Báo cáo tài chính riêng

Cho năm tài chính 2023 kết thúc ngày 31/12/2023

6.10 TĂNG, GIẢM TÀI SẢN CỔ ĐỊNH HỮU HÌNH

Chỉ tiêu	Nhà cửa, vật kiến trúc	Máy móc thiết bị	Phương tiện vận tải	Thiết bị dụng cụ quản lý	Cộng
Nguyên giá					
Số dư đầu năm	218.339.368.739	141.741.004.064	25.443.669.650	2.052.460.698	387.576.503.151
Số tăng trong năm	8.182.219.143	21.998.482.222	7.433.175.062	-	37.613.876.427
- Mua trong năm	-	21.998.482.222	7.433.175.062	-	29.431.657.284
- Đầu tư XDCB hoàn thành	8.182.219.143	-	-	-	8.182.219.143
Số giảm trong năm	-	-	1.353.000.000	-	1.353.000.000
- Thanh lý, nhượng bán	-	-	1.353.000.000	-	1.353.000.000
Số dư cuối năm	226.521.587.882	163.739.486.286	31.523.844.712	2.052.460.698	423.837.379.578
Giá trị hao mòn lũy kế					
Số dư đầu năm	(140.383.138.219)	(74.833.489.245)	(18.143.305.163)	(1.459.962.561)	(234.819.895.188)
Số tăng trong năm	(13.449.621.251)	(18.699.906.164)	(2.917.760.571)	(136.473.788)	(35.203.761.774)
- Khấu hao trong năm	(13.449.621.251)	(18.699.906.164)	(2.917.760.571)	(136.473.788)	(35.203.761.774)
Số giảm trong năm	-	-	(1.239.527.753)	-	(1.239.527.753)
- Thanh lý, nhượng bán	-	-	(1.239.527.753)	-	(1.239.527.753)
Số dư cuối năm	(153.832.759.470)	(93.533.395.409)	(19.821.537.981)	(1.596.436.349)	(268.784.129.209)
Giá trị còn lại					
Tại ngày đầu năm	77.956.230.520	66.907.514.819	7.300.364.487	592.498.137	152.756.607.963
Tại ngày cuối năm	72.688.828.412	70.206.090.877	11.702.306.731	456.024.349	155.053.250.369

Ghi chú:

- Giá trị còn lại của TSCĐ hữu hình dùng để thế chấp, cầm cố đảm bảo khoản vay
- Nguyên giá TSCĐ hữu hình đã khấu hao hết nhưng vẫn còn sử dụng
- Nguyên giá TSCĐ hữu hình chờ thanh lý
- Các cam kết về việc mua, bán TSCĐ hữu hình có giá trị lớn trong tương lai

Đơn vị kiểm toán chưa thực hiện kiểm toán Báo cáo quyết toán vốn đầu tư công trình xây dựng cơ bản hoàn thành theo chuẩn mực kiểm toán 1000 do không thuộc phạm vi công tác kiểm toán Báo cáo tài chính hàng năm.

Số cuối năm

Số đầu năm

Không có

Không có

73.391.914.745

44.135.401.038

449.205.000

449.205.000

Không có

Không có

BẢN THUYẾT MINH BÁO CÁO TÀI CHÍNH RIÊNG

(Thể hiện bằng tiền đồng Việt Nam, ngoại trừ trường hợp có ghi chú bằng đồng tiền khác)

6 .11 TĂNG, GIẢM TÀI SẢN CỐ ĐỊNH VÔ HÌNH

Chỉ tiêu	Quyền sử dụng đất (*)	Phần mềm kế toán	Phần mềm thu phí tự động	Quyền thu phí BOT đường ĐT 743	Cộng
Nguyên giá					
Số dư đầu năm	9.000.564.238	317.727.273	2.678.105.150	218.979.273.375	230.975.670.036
Số tăng trong năm	-	-	-	-	-
Số giảm trong năm	-	-	-	-	-
Số dư cuối năm	9.000.564.238	317.727.273	2.678.105.150	218.979.273.375	230.975.670.036
Giá trị hao mòn lũy kế					
Số dư đầu năm	(1.455.239.588)	(317.727.273)	(1.644.796.182)	(218.979.273.375)	(222.397.036.418)
Số tăng trong năm	(177.233.148)	-	(892.701.708)	-	(1.069.934.856)
- Khấu hao trong năm	(177.233.148)	-	(892.701.708)	-	(1.069.934.856)
Số giảm trong năm	-	-	-	-	-
Số dư cuối năm	(1.632.472.736)	(317.727.273)	(2.537.497.890)	(218.979.273.375)	(223.466.971.274)
Giá trị còn lại					
Tại ngày đầu năm	7.545.324.650	-	1.033.308.968	-	8.578.633.618
Tại ngày cuối năm	7.368.091.502	-	140.607.260	-	7.508.698.762

Ghi chú:

- Giá trị còn lại của TSCĐ vô hình dùng để thế chấp, cầm cố đảm bảo khoản vay:
- Nguyên giá TSCĐ vô hình đã khấu hao hết nhưng vẫn còn sử dụng :

	Số cuối năm	Số đầu năm
	6.018.091.502	6.195.324.650
	219.297.000.648	219.297.000.648

(*) Bao gồm:


- Giá trị quyền sử dụng đất tại Thị trấn Mỹ Phước, Huyện Bến Cát, Tỉnh Bình Dương, diện tích 30.160,7 m2 với thời hạn sử dụng đến 23/03/2058 có nguyên giá là 7.650.564.238 đồng.
- Giá trị quyền sử dụng đất lâu dài tại Lô B - Ô số 30, Phố thương mại, Phường Hòa Phú, Thành phố Thủ Dầu Một, Tỉnh Bình Dương, diện tích 90m2 có nguyên giá là 1.350.000.000 đồng.

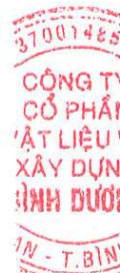
6.12. TĂNG, GIẢM BẤT ĐỘNG SẢN ĐẦU TƯ

Chỉ tiêu	Số đầu năm	Tăng trong năm	Giảm trong năm	Số cuối năm
Bất động sản đầu tư cho thuê				
Nguyên giá	9.880.166.115	-	-	9.880.166.115
- Quyền sử dụng đất (i)	2.710.999.410	-	-	2.710.999.410
- Nhà cửa và vật kiến trúc	7.169.166.705	-	-	7.169.166.705
Giá trị hao mòn lũy kế	(5.200.911.495)	(543.554.212)	-	(5.744.465.707)
- Quyền sử dụng đất	(323.867.684)	(49.271.172)	-	(373.138.856)
- Nhà cửa và vật kiến trúc	(4.877.043.811)	(494.283.040)	-	(5.371.326.851)
Giá trị còn lại	4.679.254.620	-	-	4.135.700.408
- Quyền sử dụng đất	2.387.131.726			2.337.860.554
- Nhà cửa và vật kiến trúc	2.292.122.894			1.797.839.854

(i) Chi tiết nguyên giá quyền sử dụng đất gồm:

- Giá trị quyền sử dụng đất tại Xã Long Nguyên, Huyện Bến Cát, Tỉnh Bình Dương, diện tích 3.209 m² với thời hạn sử dụng đến 14/06/2060.
- Giá trị quyền sử dụng đất tại Thị trấn Mỹ Phước, Huyện Bến Cát, Tỉnh Bình Dương, diện tích 1.535,7 m² với thời hạn sử dụng đến 31/08/2055.


 CÔNG TY
 CỔ PHẦN
 VẬT LIỆU VÀ
 XÂY DỰNG
 BÌNH DƯƠNG
 KIỂM TOÁN
 PHÍA NAM
 T.P. HỒ C


 37001485
 CÔNG TY
 CỔ PHẦN
 VẬT LIỆU VÀ
 XÂY DỰNG
 BÌNH DƯƠNG
 T. BÌNH

CÔNG TY CỔ PHẦN VẬT LIỆU VÀ XÂY DỰNG BÌNH DƯƠNG

Số 306, Đường ĐT 743, Bình Thắng, Dĩ An, Bình Dương

BẢN THUYẾT MINH BÁO CÁO TÀI CHÍNH RIÊNG

(Thể hiện bằng tiền đồng Việt Nam, ngoại trừ trường hợp có ghi chú bằng đồng tiền khác)

Báo cáo tài chính riêng

Cho năm tài chính 2023 kết thúc ngày 31/12/2023

6 .13 CHI PHÍ XÂY DỰNG CƠ BẢN DỬ DANG

	<u>Số cuối năm</u>	<u>Số đầu năm</u>
- Chi phí đầu tư xây dựng cửa hàng và văn phòng cho thuê	23.495.825.505	512.727.273
- Công trình hàng rào mở đá Tân Lập	-	1.761.204.388
- Công trình hàng rào nhà máy Mỹ Phước	-	1.823.819.998
- Công trình cửa hàng kinh doanh VLXD tại Mỹ Phước	-	307.410.909
- Công trình hàng rào nhà máy Long Nguyên 2	4.005.035.142	3.666.223.673
- Công trình dây chuyền gạch không nung	-	849.456.916
- Công trình hệ thống xử lý nước thải nhà máy Long Nguyên	774.399.626	-
Cộng	<u>28.275.260.273</u>	<u>8.920.843.157</u>

6 .14 PHẢI TRẢ NGƯỜI BÁN NGẮN HẠN

	<u>Số cuối năm</u>		<u>Số đầu năm</u>	
	<u>Giá trị</u>	<u>Số có khả năng trả nợ</u>	<u>Giá trị</u>	<u>Số có khả năng trả nợ</u>
a. Phải trả người bán ngắn hạn là bên liên quan				
- Công ty Cổ phần Đá Núi Nhỏ	6.988.832.392	6.988.832.392	749.138.674	749.138.674
b. Phải trả người bán ngắn hạn khác				
- CN Công ty TNHH MTV Công Nghiệp Hóa Chất Mỏ Nam Bộ Micco tại Bình Dương	2.020.322.342	2.020.322.342	-	-
- Công ty CP Hưng Nam Phát	2.137.838.507	2.137.838.507	-	-
- Công ty TNHH MTV Đặng Ngọc Diễm Phương	851.610.309	851.610.309	535.238.634	535.238.634
- Công ty TNHH Vận tải Du lịch Thanh Tuấn	1.616.645.678	1.616.645.678	832.384.597	832.384.597
- Công ty TNHH TM DV KT VIE - TECH	235.797.480	235.797.480	631.648.800	631.648.800
- Công ty TNHH Dịch vụ Long Hương Phát	-	-	792.818.800	792.818.800
- Các đối tượng khác	5.068.293.147	5.068.293.147	2.795.453.935	2.795.453.935
Cộng	<u>18.919.339.855</u>	<u>18.919.339.855</u>	<u>6.336.683.440</u>	<u>6.336.683.440</u>

6 .15 NGƯỜI MUA TRẢ TIỀN TRƯỚC NGẮN HẠN

	<u>Số cuối năm</u>	<u>Số đầu năm</u>
- Công ty CP Vận Tải và Xây dựng Vĩnh Đức	239.302.657	-
- Công ty TNHH MTV Thương mại và xây dựng Thiên Phú	89.365.996	89.365.996
- Công ty TNHH Cầu đường Hùng Sáng	141.953.081	141.953.081
- Công ty TNHH MTV Tư vấn Xây dựng Hoàng Sang	310.912.065	310.912.065
- Công ty TNHH Tư vấn Xây dựng Thương mại Trần Nguyễn	-	127.313.020
- Hợp tác xã Vĩnh Hưng	-	108.286.516
- Công ty Cổ phần Thương mại và Xây dựng Tài Phú	940.499	940.499
- Công ty TNHH xây dựng - Thương mại - Dịch vụ Mai Sơn	-	522.979.492
- Các đối tượng khác	614.045.722	904.469.092
Cộng	<u>1.396.520.020</u>	<u>2.206.219.761</u>

6 .16 CHI PHÍ PHẢI TRẢ NGẮN HẠN

	<u>Số cuối năm</u>	<u>Số đầu năm</u>
- Chi phí hạ tầng KDC Bình An	296.004.944	296.004.944
- Lãi vay dự chi	254.870.863	380.673.419
- CP làm giấy chứng nhận quyền sử dụng đất và nhà ở trên đất dự án KDC Hóa An	1.000.000.000	1.000.000.000
- Chi phí của đội bóng chuyền	-	606.645.000
- Các khoản khác	4.936.208.000	2.358.859.000
Cộng	<u>6.487.083.807</u>	<u>4.642.182.363</u>

6 .17 PHẢI TRẢ KHÁC

6 .17 .1 Ngắn hạn

	<u>Số cuối năm</u>	<u>Số đầu năm</u>
- Kinh phí công đoàn	86.330.460	85.952.800
- Bảo hiểm xã hội	-	39.286.177
- Khoản giữ lại để đảm bảo nghĩa vụ bảo hành	289.568.900	289.568.900
- Tiền mua cổ phiếu chưa thanh toán	-	4.237.759.901
- Cổ tức phải trả	5.700.000	-
- Các khoản phải trả khác	89.840.026	377.901.955
Cộng	<u>471.439.386</u>	<u>5.030.469.733</u>

6 .17 .2 Dài hạn

	<u>Số cuối năm</u>	<u>Số đầu năm</u>
- Nhận ký quỹ, ký cược dài hạn	296.251.000	205.251.000
Cộng	<u>296.251.000</u>	<u>205.251.000</u>

CÔNG TY CỔ PHẦN VẬT LIỆU VÀ XÂY DỰNG BÌNH DƯƠNG
Số 306, Đường ĐT 743, Bình Thới, Dĩ An, Bình Dương
BẢN THUYẾT MINH BÁO CÁO TÀI CHÍNH RIÊNG

Báo cáo tài chính riêng
Cho năm tài chính 2023 kết thúc ngày 31/12/2023

(Thể hiện bằng tiền đồng Việt Nam, ngoại trừ trường hợp có ghi chú bằng đồng tiền khác)

6 .18 VAY VÀ NỢ THUẾ TÀI CHÍNH NGẮN HẠN

Vay ngắn hạn	Số cuối năm		Phát sinh		Số đầu năm	
	Giá trị	Số có khả năng trả nợ	Tăng	Giảm	Giá trị	Số có khả năng trả nợ
Ngân hàng TMCP Đầu tư và Phát triển Việt Nam (BIDV) - CN Nam Bình Dương (*)	227.487.051.390	227.487.051.390	421.791.248.986	479.332.456.898	285.028.259.302	285.028.259.302
Ngân hàng TMCP Công thương Việt Nam - CN Bình Dương (**)	9.475.024.098	9.475.024.098	9.475.024.098	-	-	-
Cộng	236.962.075.488	236.962.075.488	431.266.273.084	479.332.456.898	285.028.259.302	285.028.259.302

(*) Theo hợp đồng tín dụng hạn mức số 156/2023/83579/HĐTD ngày 04/07/2023:

- Hạn mức cho vay : 350.000.000.000 đồng;
- Thời hạn cấp hạn mức : 12 tháng kể từ ngày ký hợp đồng;
- Lãi suất vay : Được xác định theo từng khế ước nhận nợ;
- Mục đích vay : Bổ sung vốn lưu động, bảo lãnh, mở L/C;
- Tài sản đảm bảo : Các hợp đồng tiền gửi có kỳ hạn trên 3 tháng tại Ngân hàng BIDV - CN Nam Bình Dương (Xem TM số 6.2);

Quyền sử dụng đất tại Xã Long Nguyên; huyện Bàu Bàng, Tỉnh Bình Dương (thửa đất số 1772; tờ bản đồ số 77) có diện tích 59.895 m2, thời hạn sử dụng đến ngày 27/09/2066 có nguyên giá là 15.807.622.600 đồng.

Quyền sử dụng đất tại Thị trấn Mỹ Phước, Huyện Bến Cát, Tỉnh Bình Dương, diện tích 30.160,7 m2 với thời hạn sử dụng đến 23/03/2058 có nguyên giá là 7.650.564.238 đồng.

- Số dư vay tại ngày 31/12/2023

227.487.051.390 đồng
Theo hợp đồng tín dụng hạn mức số 230002/20223 - HĐCVHM/NHCT 640 - CTCP VLXDBD ngày 31/3/2023

- (**) Theo hợp đồng tín dụng hạn mức số 230002/20223 - HĐCVHM/NHCT 640 - CTCP VLXDBD ngày 31/3/2023
- Hạn mức cho vay : 40.000.000.000 đồng;
 - Thời hạn cấp hạn mức : 12 tháng kể từ ngày ký hợp đồng;
 - Lãi suất vay : Được xác định theo từng khế ước nhận nợ;
 - Mục đích vay : Bổ sung vốn lưu động, bảo lãnh, mở L/C;
 - Tài sản đảm bảo : Các hợp đồng tiền gửi có kỳ hạn trên 3 tháng tại Ngân hàng TMCP Công Thương Việt Nam - CN Bình Dương (Xem TM số 6.2);
 - Số dư vay tại ngày 31/12/2023 : 9.475.024.098 đồng.



THUYẾT MINH BÁO CÁO TÀI CHÍNH RIÊNG

CÔNG TY CỔ PHẦN VẬT LIỆU VÀ XÂY DỰNG BÌNH DƯƠNG
Số 306, Đường ĐT 743, Bình Thới, Dĩ An, Bình Dương
BẢN THUYẾT MINH BÁO CÁO TÀI CHÍNH RIÊNG

Báo cáo tài chính riêng
Cho năm tài chính 2023 kết thúc ngày 31/12/2023

(Thể hiện bằng tiền đồng Việt Nam, ngoại trừ trường hợp có ghi chú bằng đồng tiền khác)

6.19 VỐN CHỦ SỞ HỮU

6.19.1. Bảng đối chiếu biến động của vốn chủ sở hữu

	Vốn góp của chủ sở hữu	Vốn khác của chủ sở hữu	Chênh lệch đánh giá lại tài	Quỹ đầu tư phát triển	Lợi nhuận sau thuế chưa phân phối	Cộng
Số dư đầu năm trước	1.000.000.000.000	-	-	83.876.426.072	30.523.483.742	1.114.399.909.814
- Lợi nhuận tăng trong năm	-	-	-	-	69.037.411.199	69.037.411.199
- Phân phối lợi nhuận + Quỹ đầu tư phát triển	-	-	-	5.302.590.405	(5.302.590.405)	-
+ Quỹ khen thưởng, phúc lợi, thưởng ban điều hành	-	-	-	-	(2.386.165.682)	(2.386.165.682)
+ Chia cổ tức	-	-	-	-	(57.000.000.000)	(57.000.000.000)
Số dư cuối năm trước	1.000.000.000.000	-	-	89.179.016.477	34.872.138.854	1.124.051.155.331
(Số dư đầu năm nay)	-	-	-	-	61.321.252.186	61.321.252.186
- Lợi nhuận tăng trong năm	-	-	-	-	-	-
- Phân phối lợi nhuận + Quỹ đầu tư phát triển (*)	-	-	-	3.152.005.248	(3.152.005.248)	-
+ Quỹ khen thưởng, phúc lợi, thưởng ban điều hành (*)	-	-	-	-	(1.418.402.363)	(1.418.402.363)
+ Chia cổ tức	-	-	-	-	(30.000.000.000)	(30.000.000.000)
Số dư cuối năm nay	1.000.000.000.000	-	-	92.331.021.725	61.622.983.429	1.153.954.005.154

(*) Công ty phân phối bổ sung lợi nhuận năm 2022 theo nghị quyết của Đại hội đồng cổ đông thường niên năm 2023.



BẢN THUYẾT MINH BÁO CÁO TÀI CHÍNH RIÊNG

(Thể hiện bằng tiền đồng Việt Nam, ngoại trừ trường hợp có ghi chú bằng đồng tiền khác)

6.19 VỐN CHỦ SỞ HỮU (TIẾP THEO)

6.19.2. Chi tiết vốn đầu tư của chủ sở hữu

	Số cuối năm	Số đầu năm
- Tổng Công ty Thương mại Xuất nhập khẩu Thanh Lễ - CTCP	250.000.000.000	250.000.000.000
- Bà Phạm Kim Oanh	249.000.000.000	249.000.000.000
- Công ty CP Đá Núi Nhỏ	103.000.000.000	103.000.000.000
- Ông Nguyễn Xuân Thuận	96.000.000.000	96.000.000.000
- Vốn góp của cổ đông khác	302.000.000.000	302.000.000.000
Cộng	1.000.000.000.000	1.000.000.000.000

6.19.3. Các giao dịch về vốn với các chủ sở hữu và phân phối cổ tức, chia lợi nhuận

	Năm nay	Năm trước
- Vốn đầu tư của chủ sở hữu		
+ Vốn góp đầu năm	1.000.000.000.000	1.000.000.000.000
+ Vốn góp tăng trong năm	-	-
+ Vốn góp giảm trong năm	-	-
+ Vốn góp cuối năm	1.000.000.000.000	1.000.000.000.000
- Cổ tức, lợi nhuận đã chia	30.000.000.000	57.000.000.000

6.19.4. Cổ phiếu

	Năm nay	Năm trước
- Số lượng cổ phiếu đăng ký phát hành	100.000.000 cổ phần	100.000.000 cổ phần
- Số lượng cổ phiếu đã bán ra Công chúng	100.000.000 cổ phần	100.000.000 cổ phần
+ Cổ phiếu phổ thông	100.000.000 cổ phần	100.000.000 cổ phần
+ Cổ phiếu ưu đãi	-	-
- Số lượng cổ phiếu được mua lại (Cổ phiếu quỹ)	-	-
+ Cổ phiếu phổ thông	-	-
+ Cổ phiếu ưu đãi	-	-
- Số lượng cổ phiếu đang lưu hành	100.000.000 cổ phần	100.000.000 cổ phần
+ Cổ phiếu phổ thông	100.000.000 cổ phần	100.000.000 cổ phần
+ Cổ phiếu ưu đãi	-	-

* Mệnh giá cổ phiếu đang lưu hành: 10.000 đồng/ cổ phiếu

CÔNG TY CỔ PHẦN VẬT LIỆU VÀ XÂY DỰNG BÌNH DƯƠNG

Số 306, Đường ĐT 743, Bình Thắng, Dĩ An, Bình Dương

BẢN THUYẾT MINH BÁO CÁO TÀI CHÍNH RIÊNG*(Thể hiện bằng tiền đồng Việt Nam, ngoại trừ trường hợp có ghi chú bằng đồng tiền khác)***Báo cáo tài chính riêng**

Cho năm tài chính 2023 kết thúc ngày 31/12/2023

6.19.5. Cổ tức

- Cổ tức đã công bố
 - + Cổ tức đã công bố trên cổ phiếu phổ thông
 - + Cổ tức đã công bố trên cổ phiếu ưu đãi
- Cổ tức của cổ phiếu ưu đãi lũy kế chưa được ghi nhận

	Năm nay	Năm trước
	3%	5,7%
	Không phát sinh	Không phát sinh
	Không phát sinh	Không phát sinh

6.20 CÁC KHOẢN MỤC NGOÀI BẢNG CÂN ĐỐI KẾ TOÁN**6.20.1. Ngoại tệ các loại**

- USD
- EUR

	Số cuối năm	Số đầu năm
	309,78	336,18
	420,94	441,85

6.20.2. Vật tư, hàng hóa nhận giữ hộ, nhận gia công

	Số cuối năm	Số đầu năm
	Không có	Không có

370014
CÔNG
TN
CH VL
AI CHÍNH
VÀ KIẾ
PHI
V - T.

370014
CÔNG
CỔ PH
VẬT LIỆ
XÂY DỰ
BÌNH DƯ
V - T. B

CÔNG TY CỔ PHẦN VẬT LIỆU VÀ XÂY DỰNG BÌNH DƯƠNG

Số 306, Đường ĐT 743, Bình Thắng, Dĩ An, Bình Dương

BẢN THUYẾT MINH BÁO CÁO TÀI CHÍNH RIÊNG*(Thể hiện bằng tiền đồng Việt Nam, ngoại trừ trường hợp có ghi chú bằng đồng tiền khác)***Báo cáo tài chính riêng**

Cho năm tài chính 2023 kết thúc ngày 31/12/2023

7. THÔNG TIN BỔ SUNG CHO CÁC KHOẢN MỤC TRÌNH BÀY TRONG BÁO CÁO KẾT QUẢ HOẠT ĐỘNG KINH DOANH RIÊNG

Đơn vị tính: VND

7.1 TỔNG DOANH THU BÁN HÀNG VÀ CUNG CẤP DỊCH VỤ

	Năm nay	Năm trước
DOANH THU		
- Doanh thu bán thành phẩm	276.114.894.704	235.226.692.347
- Doanh thu bán hàng hóa	204.944.249.519	222.519.118.614
- Doanh thu bán bất động sản	-	1.518.440.000
- Doanh thu kinh doanh đường BOT	48.963.528.589	47.878.291.315
- Doanh thu khác	27.738.749.882	18.534.763.693
Cộng	557.761.422.694	525.677.305.969

Trong đó, doanh thu bán hàng cho các bên liên quan gồm:

+ Tổng Công ty Thương mại Xuất nhập khẩu Thanh Lễ - CTCP	4.165.337.327	9.295.108.660
+ Công ty Cổ phần Gạch Ngói Cao Cấp	566.013.889	694.318.185
+ Công ty Cổ phần Gạch Ngói Nhị Hiệp	1.360.042.464	42.113.986
+ Công ty Cổ phần Đá Núi Nhỏ	12.515.885.398	1.362.658.155

CÁC KHOẢN GIẢM TRỪ DOANH THU**DOANH THU THUẦN VỀ BÁN HÀNG VÀ CUNG CẤP DỊCH VỤ**

557.761.422.694	525.677.305.969
------------------------	------------------------

7.2 GIÁ VỐN HÀNG BÁN

	Năm nay	Năm trước
- Giá vốn bán thành phẩm	220.124.699.290	166.568.199.600
- Giá vốn bán hàng hóa	191.922.987.383	195.962.151.408
- Giá vốn bán bất động sản	-	1.518.440.000
- Giá vốn kinh doanh đường BOT	21.742.977.752	25.524.090.732
- Giá vốn hoạt động khác	8.811.301.680	12.202.567.474
- Trích lập/ (Hoàn nhập) dự phòng giảm giá hàng tồn kho	-	(910.323.137)
Cộng	442.601.966.105	400.865.126.077

CÔNG TY CỔ PHẦN VẬT LIỆU VÀ XÂY DỰNG BÌNH DƯƠNG

Số 306, Đường ĐT 743, Bình Thắng, Dĩ An, Bình Dương

BẢN THUYẾT MINH BÁO CÁO TÀI CHÍNH RIÊNG*(Thể hiện bằng tiền đồng Việt Nam, ngoại trừ trường hợp có ghi chú bằng đồng tiền khác)***Báo cáo tài chính riêng**

Cho năm tài chính 2023 kết thúc ngày 31/12/2023

7.3 DOANH THU HOẠT ĐỘNG TÀI CHÍNH

	Năm nay	Năm trước
- Lãi tiền gửi, tiền cho vay	19.892.280.505	13.691.043.017
- Lãi thoái vốn khoản đầu tư	-	9.000.000.000
- Cổ tức, lợi nhuận được chia (*)	5.595.063.900	2.802.705.700
- Khác	831.750	-
Cộng	25.488.176.155	25.493.748.717

(*) Cổ tức, lợi nhuận được chia:

- + Công ty Cổ phần Gạch Ngói Cao cấp
- + Công ty Cổ phần Gạch Ngói Nhị Hiệp
- + Công ty Cổ phần Đá Núi Nhỏ
- + Các Công ty khác

	Năm nay	Năm trước
	-	975.007.800
	822.414.600	1.827.588.000
	4.772.635.000	-
	14.300	109.900
Cộng	5.595.063.900	2.802.705.700

7.4 CHI PHÍ TÀI CHÍNH

	Năm nay	Năm trước
- Chi phí lãi vay	17.768.171.804	10.565.447.310
- Chênh lệch tỷ giá	188.020	801.193
- Dự phòng đầu tư tài chính dài hạn	351.169.022	21.865.260.113
- Chi phí khác	4.964	-
Cộng	18.119.533.810	32.431.508.616

7.5 CHI PHÍ BÁN HÀNG

	Năm nay	Năm trước
- Chi phí nhân viên	7.945.401.440	7.514.365.070
- Chi phí vật liệu, bao bì	2.565.748.196	1.723.768.211
- Chi phí khấu hao TSCĐ	2.069.138.911	2.033.139.133
- Chi phí dịch vụ mua ngoài	2.076.676.166	3.373.552.391
- Chi phí bằng tiền khác	5.843.176.256	5.543.178.060
Cộng	20.500.140.969	20.188.002.865

CÔNG TY CỔ PHẦN VẬT LIỆU VÀ XÂY DỰNG BÌNH DƯƠNG

Số 306, Đường ĐT 743, Bình Thắng, Dĩ An, Bình Dương

BẢN THUYẾT MINH BÁO CÁO TÀI CHÍNH RIÊNG

(Thể hiện bằng tiền đồng Việt Nam, ngoại trừ trường hợp có ghi chú bằng đồng tiền khác)

Báo cáo tài chính riêng

Cho năm tài chính 2023 kết thúc ngày 31/12/2023

7.6 CHI PHÍ QUẢN LÝ DOANH NGHIỆP

	Năm nay	Năm trước
- Chi phí nhân viên	12.279.364.919	11.346.090.965
- Chi phí dụng cụ đồ dùng văn phòng	413.496.882	506.597.228
- Chi phí khấu hao, sửa chữa TSCĐ	1.609.212.593	1.766.090.906
- Thuế, phí, lệ phí	1.146.918.306	2.542.604.780
- Chi phí dự phòng	3.537.577.331	79.437.481
- Chi phí dịch vụ mua ngoài	7.670.892.861	4.952.059.572
- Chi phí bằng tiền khác	2.684.725.001	4.527.880.342
Cộng	29.342.187.893	25.720.761.274

7.7 THU NHẬP KHÁC

	Năm nay	Năm trước
- Xử lý công nợ	7.350.764	40.891.404
- Xử lý tài sản thừa theo kết quả kiểm kê	2.431.749.542	3.292.017.002
- Thanh lý TSCĐ	102.036.843	-
- Hoàn nhập các khoản bảo hiểm phải nộp	243.033.539	-
Cộng	2.784.170.688	3.332.908.406

7.8 CHI PHÍ KHÁC

	Năm nay	Năm trước
- Phạt vi phạm hành chính	29.000.000	83.923.906
- Xử lý công nợ	1.348.553	3.569.160
- Xử lý hàng thiếu theo kết quả kiểm kê	86.202.416	-
Cộng	116.550.969	87.493.066

7.9 CHI PHÍ THUẾ THU NHẬP DOANH NGHIỆP HIỆN HÀNH

	Năm nay	Năm trước
Tổng lợi nhuận kế toán trước thuế	75.353.389.791	75.211.071.194
Các khoản điều chỉnh tăng, giảm lợi nhuận kế toán để xác định lợi nhuận chịu thuế thu nhập doanh nghiệp.	2.907.250.151	4.858.982.844
- Các khoản điều chỉnh tăng	2.907.250.151	4.858.982.844
Tổng thu nhập chịu thuế	78.260.639.942	80.070.054.038
Thu nhập miễn thuế (Cổ tức)	(5.595.063.900)	(2.802.705.700)
Chuyển lỗ	-	(44.562.187.272)
Thu nhập tính thuế từ hoạt động sản xuất kinh doanh	72.665.576.042	32.705.161.066
Thuế TNDN phải nộp theo thuế suất hiện hành	14.533.115.208	6.541.032.213
Chi phí thuế TNDN hiện hành	14.533.115.208	6.541.032.213

Quyết toán thuế của Công ty sẽ chịu sự kiểm tra của cơ quan thuế. Do việc áp dụng luật và các quy định về thuế đối với nhiều loại giao dịch khác nhau có thể được giải thích theo nhiều cách khác nhau. Số thuế được trình bày trên Báo cáo tài chính năm nay có thể bị thay đổi theo quyết định của cơ quan thuế.

8. THÔNG TIN BỔ SUNG CHO CÁC KHOẢN MỤC TRÊN BÁO CÁO LƯU CHUYỂN TIỀN TỆ

8.1 Các khoản tiền do doanh nghiệp nắm giữ nhưng không sử dụng

Không có khoản tiền và tương đương tiền lớn nào do Công ty nắm giữ mà không được sử dụng do có sự hạn chế của pháp luật hoặc các ràng buộc khác mà doanh nghiệp phải thực hiện.

8.2 Số tiền đi vay thực thu trong năm

- Tiền thu từ đi vay theo kế ước thông thường

	Năm nay	Năm trước
	431.266.273.084	359.869.823.994

8.3 Số tiền đã trả thực gốc vay trong năm

- Tiền trả nợ gốc vay theo kế ước thông thường

	Năm nay	Năm trước
	(479.332.456.898)	(372.941.630.122)



9. NHỮNG THÔNG TIN KHÁC**9.1 Những khoản nợ tiềm tàng, khoản cam kết và những thông tin tài chính khác:** Không có**9.2 Những sự kiện phát sinh sau ngày kết thúc năm tài chính:**

Không có sự kiện nào phát sinh sau ngày kết thúc kỳ kế toán đòi hỏi phải điều chỉnh hay công bố trên Báo cáo tài chính.

9.3 Thông tin về các bên liên quan**9.3.1. Bên có liên quan****Bên liên quan****Mối quan hệ**

Tổng Công ty Thương mại Xuất nhập khẩu Thanh Lễ - CTCP

Cổ đông lớn

Công ty Cổ phần Gạch Ngói Cao Cấp

Công ty liên kết

Công ty Cổ phần Đá Núi Nhỏ

Công ty liên kết

Công ty Cổ phần Gạch Ngói Nhị Hiệp

Công ty liên kết

Công ty TNHH Sản xuất Thương mại Xuất nhập khẩu Ngọc Bích

Giám đốc Công ty này là thành viên HĐQT của Công ty

9.3.2. Giao dịch với bên có liên quan

- Thu nhập (lương, thưởng, thù lao...) của các thành viên Hội đồng quản trị, Ban kiểm soát, Ban Tổng Giám đốc, Kế toán trưởng như sau:

Họ và tên	Chức vụ	Năm nay	Năm trước
Hội đồng quản trị			
Ông Đoàn Minh Quang	Chủ tịch Hội đồng quản trị (HĐQT)	83.443.000	393.558.000
Ông Lê Viết Châu	Thành viên HĐQT	66.754.000	50.000.000
Bà Phạm Kim Oanh	Thành viên HĐQT	41.722.000	201.670.000
Ông Nguyễn Thành Nhân	Thành viên HĐQT	41.722.000	201.670.000
Ông Trịnh Bá Bộ	Thành viên HĐQT	41.722.000	50.000.000
Ông Mai Văn Chánh	Phó chủ tịch HĐQT (mãn nhiệm từ 25/04/2021)	-	274.846.000
Ông Phạm Tuấn Kiệt	Thành viên HĐQT (mãn nhiệm từ 25/04/2021)	-	171.779.000
Ban kiểm soát			
Bà Phạm Thị Băng Trang	Trưởng Ban kiểm soát (BKS)	20.860.000	221.779.000
Bà Hà Thị Phương Trúc	Thành viên BKS	41.722.000	20.000.000
Bà Lê Thị Cẩm Loan	Thành viên BKS	206.352.000	169.013.000
Ông Nguyễn Quốc Long	Thành viên BKS (mãn nhiệm từ 25/04/2021)	-	95.433.000
Ông Hồ Huyền Trang	Thành viên BKS (mãn nhiệm từ 25/04/2021)	-	95.433.000
Ban Tổng Giám đốc & Kế toán trưởng			
Ông Lê Viết Châu	Tổng Giám đốc	777.143.000	558.458.000
Ông Nguyễn Hồng Châu	Phó Tổng giám đốc	594.121.000	491.659.000
Ông Nguyễn Quốc Bình	Phó Tổng giám đốc	598.294.000	474.389.654
Ông Phạm Hoàn Vũ	Phó Tổng giám đốc	582.280.000	339.347.000
Ông Huỳnh Minh Tâm	Kế toán trưởng	504.124.000	304.735.000
Cộng		3.600.259.000	4.113.769.654

9.3.2. Giao dịch với bên có liên quan (Tiếp theo)

- Các giao dịch chủ yếu giữa Công ty với các bên có liên quan trong năm tài chính như sau:

Bên liên quan	Nội dung nghiệp vụ	Năm nay	Năm trước
Tổng Công ty Thương mại Xuất nhập khẩu Thanh Lễ – CTCP			
	Mua hàng	323.672.881.442	186.089.142.856
	Thanh toán tiền mua hàng	253.944.260.434	263.203.395.670
	Phải thu tiền bán hàng, cung cấp dịch vụ	4.498.564.313	10.224.619.526
	Đã thu tiền bán hàng, cung cấp dịch vụ	4.784.201.987	10.016.805.626
Công ty Cổ phần Gạch Ngói Cao Cấp			
	Mua hàng	8.509.468	3.064.084.091
	Thanh toán tiền mua hàng	8.509.468	3.068.741.759
	Phải thu tiền bán hàng, cung cấp dịch vụ	611.295.000	763.750.003
	Đã thu tiền bán hàng, cung cấp dịch vụ	619.804.468	4.351.891.759
	Phải thu cổ tức	-	975.007.800
	Cổ tức đã thu	-	900.007.200
Công ty Cổ phần Gạch Ngói Nhị Hiệp			
	Mua hàng	18.700.000	2.944.193.800
	Thanh toán tiền mua hàng	18.700.000	2.944.193.800
	Phải thu tiền bán hàng, cung cấp dịch vụ	1.468.845.861	46.325.385
	Đã thu tiền bán hàng, cung cấp dịch vụ	309.087.026	832.902.869
Công ty Cổ phần Đá Núi Nhỏ			
	Mua hàng	27.212.503.175	20.536.524.405
	Thanh toán tiền mua hàng	20.972.809.457	20.589.946.603
	Phải thu tiền bán hàng, cung cấp dịch vụ	13.517.156.230	1.498.923.970
	Đã thu tiền bán hàng, cung cấp dịch vụ	14.836.688.220	192.112.390
Công ty TNHH Sản xuất Thương mại Xuất nhập khẩu Ngọc Bích			
	Thanh toán tiền mua hàng	-	5.529.585.701

9.3.2. Giao dịch với bên có liên quan (Tiếp theo)

- Tại ngày kết thúc năm tài chính, tình hình công nợ giữa Công ty với các bên có liên quan như sau:

Bên liên quan	Nội dung nghiệp vụ	Số cuối năm	Số đầu năm
Tổng Công ty Thương mại Xuất nhập khẩu Thanh Lễ – CTCP			
	Trả trước tiền mua hàng	7.073.647.554	76.802.268.562
	Phải thu tiền bán hàng, cung cấp dịch vụ	258.468.088	544.105.762
Công ty Cổ phần Gạch Ngói Cao cấp			
	Phải thu tiền bán hàng, cung cấp dịch vụ	260.032.163	268.541.631
	Phải thu cổ tức	975.007.800	975.007.800
Công ty Cổ phần Gạch Ngói Nhị Hiệp			
	Phải thu tiền bán hàng, cung cấp dịch vụ	1.161.197.855	1.439.020
Công ty Cổ phần Đá Núi Nhỏ			
	Phải trả tiền mua hàng	6.988.832.392	749.138.674
	Phải thu tiền bán hàng, cung cấp dịch vụ	-	1.319.531.990



CÔNG TY CỔ PHẦN VẬT LIỆU VÀ XÂY DỰNG BÌNH DƯƠNG
Số 306, Đường ĐT 743, Bình Thắng, Dĩ An, Bình Dương
BẢN THUYẾT MINH BÁO CÁO TÀI CHÍNH RIÊNG

Báo cáo tài chính riêng
Cho năm tài chính 2023 kết thúc ngày 31/12/2023

(Thể hiện bằng tiền đồng Việt Nam, ngoại trừ trường hợp có ghi chú bằng đồng tiền khác)

9.4 Thông tin về Báo cáo bộ phận

Thông tin bộ phận được trình bày theo bộ phận theo khu vực địa lý và lĩnh vực kinh doanh của Công ty. Báo cáo bộ phận theo khu vực địa lý và lĩnh vực kinh doanh, được dựa vào cơ cấu báo cáo nội bộ và quản lý của Công ty.

Kết quả Báo cáo bộ phận bao gồm các khoản mục phân bổ trực tiếp cho một bộ phận cũng như cho các bộ phận được phân chia theo một cơ sở hợp lý. Các khoản mục không được phân bổ bao gồm tài sản, nợ phải trả, doanh thu từ hoạt động tài chính, chi phí tài chính, chi phí quản lý doanh nghiệp, lãi hoặc lỗ khác và

9.4.1. Báo cáo bộ phận theo khu vực địa lý

Khu vực hoạt động của Công ty chủ yếu trên lãnh thổ Việt Nam, do đó Công ty không lập Báo cáo bộ phận theo khu vực địa lý để theo dõi và quản lý hoạt động của mình.

9.4.2. Báo cáo bộ phận theo lĩnh vực kinh doanh

Để phục vụ mục đích quản lý, Công ty được tổ chức quản lý và hạch toán hoạt động kinh doanh của Công ty theo các lĩnh vực kinh doanh như sau:

Chỉ tiêu	Thành phẩm	Hàng hóa	Đường BOT	Hoạt động xây dựng	Kinh doanh bất động sản	Khác	Tổng cộng
Số năm nay							
Doanh thu	276.114.894.704	204.944.249.519	48.963.528.589	-	-	27.738.749.882	557.761.422.694
Các khoản giảm trừ doanh thu	-	-	-	-	-	-	-
Giá vốn	220.124.699.290	191.922.987.383	21.742.977.752	-	-	8.811.301.680	442.601.966.105
Lợi nhuận gộp	55.990.195.414	13.021.262.136	27.220.550.837	-	-	18.927.448.202	115.159.456.589
Số năm trước							
Doanh thu	235.226.692.347	222.519.118.614	47.878.291.315	-	1.518.440.000	18.534.763.693	525.677.305.969
Các khoản giảm trừ doanh thu	-	-	-	-	-	-	-
Giá vốn	165.657.876.463	195.962.151.408	25.524.090.732	-	1.518.440.000	12.202.567.474	400.865.126.077
Lợi nhuận gộp	69.568.815.884	26.556.967.206	22.354.200.583	-	-	6.332.196.219	124.812.179.892



BẢN THUYẾT MINH BÁO CÁO TÀI CHÍNH RIÊNG

(Thể hiện bằng tiền đồng Việt Nam, ngoại trừ trường hợp có ghi chú bằng đồng tiền khác)

9.5 QUẢN LÝ RỦI RO CỦA CÔNG TY

Rủi ro trọng yếu phát sinh từ các công cụ tài chính của Công ty là rủi ro thị trường, rủi ro tín dụng và rủi ro thanh khoản.

Nghiệp vụ quản lý rủi ro là nghiệp vụ không thể thiếu cho toàn bộ hoạt động kinh doanh của công ty. Công ty đã thiết lập hệ thống kiểm soát nhằm đảm bảo sự cân bằng ở mức hợp lý giữa chi phí khi rủi ro phát sinh và chi phí Ban Tổng Giám đốc Công ty xem xét và thống nhất áp dụng các chính sách quản lý cho những rủi ro trên như sau:

9.5.1. Rủi ro thị trường

Rủi ro thị trường là rủi ro mà giá trị hợp lý hoặc các luồng tiền trong tương lai của một công cụ tài chính sẽ biến động theo sự biến động của giá thị trường. Rủi ro thị trường bao gồm 3 loại rủi ro: Rủi ro ngoại tệ, rủi ro lãi suất và rủi ro về giá khác.

a. Rủi ro ngoại tệ

Rủi ro ngoại tệ là rủi ro mà giá trị hợp lý hoặc các luồng tiền trong tương lai của công cụ tài chính sẽ biến động theo những thay đổi của tỷ giá hối đoái. Công ty thường xuyên theo dõi sự thay đổi của tỷ giá hối đoái, cân đối thu chi ngoại tệ để hạn chế rủi ro ngoại tệ.

b. Rủi ro lãi suất

Rủi ro lãi suất là rủi ro mà giá trị hợp lý hoặc các luồng tiền trong tương lai của công cụ tài chính sẽ biến động theo những thay đổi của lãi suất thị trường.

Rủi ro lãi suất của Công ty chủ yếu liên quan đến tiền, các khoản tiền gửi ngắn hạn.

Công ty quản lý rủi ro lãi suất bằng cách phân tích tình hình thị trường để có được các lãi suất có lợi nhất và vẫn nằm trong giới hạn quản lý rủi ro của mình.

c. Rủi ro về giá khác

Rủi ro về giá khác là rủi ro mà giá trị hợp lý hoặc các luồng tiền trong tương lai của công cụ tài chính sẽ biến động theo những thay đổi của giá thị trường ngoài thay đổi của lãi suất và tỷ giá hối đoái.

9.5.2. Rủi ro về tín dụng

Rủi ro tín dụng là rủi ro mà một bên tham gia trong một công cụ tài chính hoặc hợp đồng giao dịch không thực hiện các nghĩa vụ của mình, dẫn đến tổn thất về tài chính cho Công ty. Công ty có rủi ro tín dụng từ các hoạt động kinh doanh (Chủ yếu đối với các khoản phải thu khách hàng) và từ hoạt động tài chính (Tiền gửi ngân hàng).



BẢN THUYẾT MINH BÁO CÁO TÀI CHÍNH RIÊNG

(Thể hiện bằng tiền đồng Việt Nam, ngoại trừ trường hợp có ghi chú bằng đồng tiền khác)

9.5.2. Rủi ro về tín dụng (Tiếp theo)

Công ty quản lý rủi ro tín dụng thương mại như sau:

Công ty giảm thiểu rủi ro tín dụng bằng nhiều biện pháp khác nhau tùy theo nhóm đối tượng khách hàng. Cụ thể:

- + Đối với nhà phân phối: Công ty có các nhà phân phối là những đơn vị có tình hình tài chính tốt, chuyên kinh doanh vật liệu xây dựng. Các nhà phân phối sẽ được nhận hàng trong tháng, cuối tháng sẽ được quyết toán và đầu tháng sau phải thanh toán tiền hàng cho Công ty;
- + Đối với các đại lý: Các đại lý đặt cọc một khoản tiền nhất định và thanh toán trước khi nhận hàng;
- + Đối với các cá nhân hoặc tổ chức mua nền nhà, căn hộ của các dự án bất động sản: Khách hàng phải thanh toán tiền trước 90% trên giá trị hợp đồng mới được bàn giao nền nhà, căn hộ;
- + Đối với các đối tượng còn lại: Thanh toán tiền hàng trước khi nhận hàng. Một số trường hợp đặc biệt, Công ty cho khách hàng thanh toán sau khi nhận hàng dựa trên đánh giá mức độ tín nhiệm của khách hàng này.
- + Một số trường hợp khác sẽ do Ban Tổng Giám đốc của Công ty xem xét, đánh giá khả năng thanh toán từng khách hàng cụ thể để giảm thiểu rủi ro tín dụng.

Nhìn chung, Công ty đã có các biện pháp phòng ngừa rủi ro phải thu khách hàng thích hợp nên rủi ro này được đánh giá là thấp.

9.5.3. Rủi ro thanh khoản

Rủi ro thanh khoản là rủi ro Công ty gặp khó khăn khi thực hiện các nghĩa vụ tài chính do thiếu tiền. Rủi ro thanh khoản của Công ty chủ yếu phát sinh từ việc các tài sản tài chính và nợ phải trả tài chính có các thời điểm đáo hạn lệch nhau.

Tổng Giám đốc chịu trách nhiệm cao nhất trong quản lý rủi ro thanh khoản.

Công ty quản lý rủi ro thanh khoản thông qua việc duy trì một lượng tiền và các khoản tương đương tiền phù hợp và các khoản vay ở mức mà Tổng Giám đốc cho là đủ để đáp ứng nhu cầu hoạt động của Công ty nhằm giảm thiểu ảnh hưởng của những biến động về luồng tiền.

Công ty cho rằng mức độ tập trung rủi ro đối với việc trả nợ là thấp. Công ty có khả năng thanh toán các khoản nợ đến hạn từ dòng tiền thu được từ hoạt động kinh doanh và tiền thu từ các tài sản tài chính đáo hạn.

Bảng dưới đây tổng hợp thời hạn thanh toán của các khoản nợ phải trả tài chính của Công ty dựa trên các khoản thanh toán dự kiến theo hợp đồng trên cơ sở chưa được chiết khấu:

	< 1 năm	Từ 01 - 05 năm	> 5 năm	Cộng
Số cuối năm				
Vay và nợ	236.962.075.488	-	-	236.962.075.488
Phải trả người bán	18.919.339.855	-	-	18.919.339.855
Chi phí phải trả	6.487.083.807	-	-	6.487.083.807
Các khoản phải trả khác	471.439.386	296.251.000	-	767.690.386
Cộng	262.839.938.536	296.251.000	-	263.136.189.536

BẢN THUYẾT MINH BÁO CÁO TÀI CHÍNH RIÊNG

(Thể hiện bằng tiền đồng Việt Nam, ngoại trừ trường hợp có ghi chú bằng đồng tiền khác)

9.5.3. Rủi ro thanh khoản (Tiếp theo)

	< 1 năm	Từ 01 - 05 năm	> 5 năm	Cộng
Số đầu năm				
Vay và nợ	285.028.259.302	-	-	285.028.259.302
Phải trả người bán	6.336.683.440	-	-	6.336.683.440
Chi phí phải trả	4.642.182.363	-	-	4.642.182.363
Các khoản phải trả khác	5.030.469.733	205.251.000	-	5.235.720.733
Cộng	301.037.594.838	205.251.000	-	301.242.845.838

Công ty cho rằng mức độ tập trung rủi ro đối với việc trả nợ là thấp. Công ty có khả năng thanh toán các khoản nợ đến hạn từ dòng tiền từ hoạt động kinh doanh và tiền thu từ các tài sản tài chính đáo hạn.

Tài sản đảm bảo

Tài sản thế chấp cho đơn vị khác

Ngoài quyền sử dụng đất, các Hợp đồng tiền gửi có kỳ hạn trên 3 tháng tại Ngân hàng BIDV - CN Nam Bình Dương và Ngân hàng TMCP Công Thương Việt Nam - CN Bình Dương được thế chấp để đảm bảo thanh toán cho các Hợp đồng tín dụng (Thuyết minh số 6.18). Công ty không có tài sản thế chấp nào cho đơn vị khác vào ngày 31 tháng 12 năm 2023 và ngày 31 tháng 12 năm 2022.

Tài sản nhận thế chấp của đơn vị khác

Công ty không nắm giữ tài sản đảm bảo nào của đơn vị khác vào ngày 31 tháng 12 năm 2023 và ngày 31 tháng 12 năm 2022.

9.6 TÀI SẢN TÀI CHÍNH VÀ NỢ PHẢI TRẢ TÀI CHÍNH

Giá trị hợp lý của tài sản và nợ phải trả tài chính như sau:

	Giá trị sổ sách		Giá trị hợp lý	
	Số cuối năm	Số đầu năm	Số cuối năm	Số đầu năm
Tài sản tài chính				
Tiền và các khoản tương đương	48.386.261.027	83.089.579.632	48.386.261.027	83.089.579.632
Các khoản đầu tư nắm giữ đến ngày đáo hạn	203.196.746.158	221.255.607.914	203.196.746.158	221.255.607.914
Các khoản đầu tư sẵn sàng để bán	359.343.636.141	357.957.451.186	278.808.406.253	277.422.221.298
Phải thu khách hàng	63.713.181.602	52.950.119.191	55.417.412.762	48.191.927.682
Trả trước cho người bán	40.795.547.451	89.851.592.195	40.795.547.451	89.851.592.195
Các khoản phải thu khác	98.442.115.807	95.611.558.940	98.442.115.807	95.611.558.940
Cộng	813.877.488.186	900.715.909.058	725.046.489.458	815.422.487.661

BẢN THUYẾT MINH BÁO CÁO TÀI CHÍNH RIÊNG

(Thể hiện bằng tiền đồng Việt Nam, ngoại trừ trường hợp có ghi chú bằng đồng tiền khác)

9.6 TÀI SẢN TÀI CHÍNH VÀ NỢ PHẢI TRẢ TÀI CHÍNH (Tiếp theo)

	Giá trị sổ sách		Giá trị hợp lý	
	Số cuối năm	Số đầu năm	Số cuối năm	Số đầu năm
Nợ phải trả tài chính				
Phải trả cho người bán	18.919.339.855	6.336.683.440	18.919.339.855	6.336.683.440
Người mua trả tiền trước	1.396.520.020	2.206.219.761	1.396.520.020	2.206.219.761
Vay và nợ ngắn hạn, dài hạn	236.962.075.488	285.028.259.302	236.962.075.488	285.028.259.302
Chi phí phải trả	6.487.083.807	4.642.182.363	6.487.083.807	4.642.182.363
Các khoản phải trả khác	767.690.386	5.235.720.733	767.690.386	5.235.720.733
Cộng	264.532.709.556	303.449.065.599	264.532.709.556	303.449.065.599

Giá trị hợp lý của các tài sản tài chính và nợ phải trả tài chính được phản ánh theo giá trị mà công cụ tài chính có thể được chuyển đổi trong một giao dịch hiện tại giữa các bên có đầy đủ hiểu biết, mong muốn giao dịch, trong một giao dịch trao đổi ngang giá.

Giá trị hợp lý của các khoản phải thu khách hàng được Công ty xác định bằng cách giảm trừ khoản dự phòng phải thu khó đòi.

Giá trị hợp lý của các khoản đầu tư tài chính được Công ty xác định bằng cách trình bày theo giá trị thị trường tại thời điểm báo cáo. Đối với các khoản đầu tư tài chính mà Công ty không có thông tin về giá trị giao dịch trên thị trường, Công ty xác định giá trị hợp lý bằng giá gốc khoản đầu tư trừ đi khoản dự phòng giảm giá đầu tư tài chính.

Tài sản tài chính sẵn sàng để bán là các khoản đầu tư dài hạn của Công ty và Công ty chưa có dự định nào để bán các tài sản tài chính này trong tương lai gần.

1729
CÔNG TY
TNHH
CHUYỂN
KIỂM TOÁN
PHIA NAM
T.P.HỒ C

07001485
CÔNG TY
CỔ PHẦN
VẬT LIỆU
XÂY DỰNG
BÌNH DƯƠNG
T. BÌNH

9.7 MỘT SỐ CHỈ TIÊU ĐÁNH GIÁ KHÁI QUÁT TÌNH HÌNH KINH DOANH

Chỉ tiêu	Đơn vị tính	Số cuối năm	Số đầu năm
Cơ cấu tài sản			
Tài sản ngắn hạn/ Tổng tài sản	%	45,5%	47,9%
Tài sản dài hạn/ Tổng tài sản	%	54,5%	52,1%
Cơ cấu nguồn vốn			
Nợ phải trả/ Tổng nguồn vốn	%	19,9%	22,5%
Nguồn vốn chủ sở hữu/ Tổng nguồn vốn	%	80,1%	77,5%
Khả năng thanh toán			
Khả năng thanh toán tức thời	lần	0,17	0,26
Khả năng thanh toán nhanh	lần	1,70	1,80
Khả năng thanh toán hiện hành	lần	2,30	2,14
		Năm nay	Năm trước
Tỷ suất sinh lợi			
Tỷ suất lợi nhuận trên doanh thu			
Tỷ suất lợi nhuận trước thuế trên doanh thu thuần	%	13,51%	14,31%
Tỷ suất lợi nhuận sau thuế trên doanh thu thuần	%	10,99%	13,13%
Tỷ suất lợi nhuận trên tổng tài sản bình quân			
Tỷ suất lợi nhuận trước thuế trên tổng tài sản bình quân	%	5,2%	5,2%
Tỷ suất lợi nhuận sau thuế trên tổng tài sản bình quân	%	4,2%	4,8%
Tỷ suất lợi nhuận sau thuế trên vốn chủ sở hữu bình quân	%	5,4%	6,9%

9.8 ĐIỀU CHỈNH TRONG BÁO CÁO TÀI CHÍNH NĂM TRƯỚC DO CÁC THAY ĐỔI TRONG CHÍNH SÁCH KẾ TOÁN CỦA NĂM NAY: Không có

9.9 THÔNG TIN VỀ HOẠT ĐỘNG LIÊN TỤC

Không có bất kỳ sự kiện nào gây ra sự nghi ngờ lớn về khả năng hoạt động liên tục và Công ty không có ý định cũng như buộc phải ngừng hoạt động, hoặc thu hẹp đáng kể quy mô hoạt động của mình.

9.10 SỐ LIỆU SO SÁNH

Số liệu so sánh là số liệu trên Báo cáo tài chính riêng cho năm tài chính 2022 kết thúc ngày 31/12/2022 đã được kiểm toán.


Bình Dương, ngày 11 tháng 3 năm 2024

Người lập biểu



Lê Hải Dương

Kế toán trưởng



Huỳnh Minh Tâm

Tổng Giám đốc




Lê Việt Châu