

QUỸ ETF KIM GROWTH VN30
KIM GROWTH VN30 ETF

CỘNG HÒA XÃ HỘI CHỦ NGHĨA VIỆT NAM
Độc lập – Tự do – Hạnh phúc

Số: 20240328/FUEKIV30-CBTT

Thành phố Hồ Chí Minh, ngày 28 tháng 03 năm 2024

CÔNG BỐ THÔNG TIN ĐỊNH KỲ

Kính gửi/To: - Ủy Ban Chứng Khoán Nhà Nước;
- Sở Giao dịch Chứng Khoán TP. HCM.

- Tên Công ty quản lý quỹ: Công ty TNHH Quản lý Quỹ KIM Việt Nam
- Tên quỹ niêm yết: **Quỹ ETF KIM Growth VN30**
- Mã chứng khoán: **FUEKIV30**
- Địa chỉ trụ sở chính: Phòng 1807 – 1808, Tầng 18, Tòa nhà mPlaza Saigon, 39 Lê Duẩn, Phường Bến Nghé, Quận 1, Thành phố Hồ Chí Minh, Việt Nam
- Điện thoại: (028) 3824 2220 Fax: (028) 3824 2225
- Email: etf@koreainvestment.com.vn Website: <https://koreainvestment.com.vn/>
- Nội dung thông tin công bố: **Báo cáo hoạt động đầu tư năm 2023.**
- Thông tin này đã được công bố trên trang thông tin điện tử của Công ty quản lý quỹ vào ngày 28/03/2024 tại đường dẫn: <https://koreainvestment.com.vn/vn/home/>
cam kết các thông tin công bố trên đây là đúng sự thật và hoàn toàn chịu trách nhiệm trước pháp luật về nội dung các thông tin đã công bố.

Tài liệu đính kèm/Attachments:
Báo cáo hoạt động đầu tư - Năm 2023

TP. HCM, ngày 28 tháng 03 năm 2024

Đại diện công bố thông tin



Yun Hang Jin
CHỦ TỊCH HỘI ĐỒNG THÀNH VIÊN

(Ban hành kèm theo Thông tư số 98/2020/TT-BTC ngày 16 tháng 11 năm 2020 của Bộ trưởng Bộ Tài chính)
(Issued in association with Circular 98/2020/TT-BTC on 16 November 2020 of Ministry of Finance)

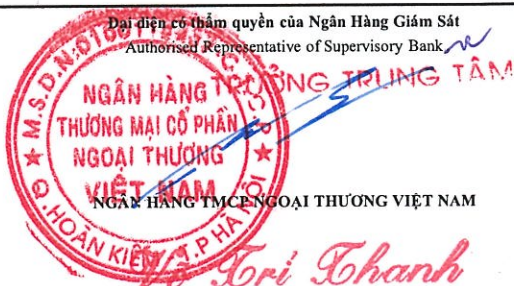
BÁO CÁO VỀ THAY ĐỔI GIÁ TRỊ TÀI SẢN RÒNG
REPORT ON CHANGE OF NET ASSET VALUE CERTIFICATE

Ngày báo cáo: 18/03/2024 / Reporting date: 18 Mar 2024

1	Công ty Quản lý Quỹ: Fund Management Company:	Công ty TNHH Quản lý Quỹ KIM Việt Nam KIM Vietnam Fund Management Co., Ltd
2	Ngân hàng Giám sát: Supervising bank:	Ngân hàng TMCP Ngoại Thương Việt Nam Joint Stock Commercial Bank For Foreign Trade of Viet Nam
3	Tên Quỹ: Fund name:	Quỹ ETF KIM GROWTH VN30 - Mã chứng khoán: FUEKIV30 KIM GROWTH VN30 ETF - Securities symbol: FUEKIV30
4	Kỳ báo cáo: Reporting Date:	Năm 2023 Year 2023

Đơn vị tính/Currency: VND

STT NO	CHỈ TIÊU CRITERIA	Mã số Item No	KỲ BAO CAO THIS PERIOD 31/12/2023	KỲ TRƯỚC LAST PERIOD 31/12/2022
A	Giá trị tài sản ròng/ Net asset value	2100		
A.1	Giá trị đầu kỳ/ Opening balance	2101		
	<i>Của quỹ/ of fund</i>	<i>2101.1</i>	<i>403.769.600.137</i>	<i>71.435.407.036</i>
	<i>Của một lô chứng chỉ quỹ/ per lot</i>	<i>2101.2</i>	<i>656.535.935</i>	<i>1.006.132.493</i>
	<i>Của một chứng chỉ quỹ/ per certificate</i>	<i>2101.3</i>	<i>6.565,35</i>	<i>10.061,32</i>
A.2	Giá trị tài sản ròng cuối kỳ/ Closing balance	2102		
	<i>Của quỹ/ of fund</i>	<i>2102.1</i>	<i>575.620.476.005</i>	<i>403.769.600.137</i>
	<i>Của một lô chứng chỉ quỹ/ per lot</i>	<i>2102.2</i>	<i>745.622.378</i>	<i>656.535.935</i>
	<i>Của một chứng chỉ quỹ/ per certificate</i>	<i>2102.3</i>	<i>7.456,22</i>	<i>6.565,35</i>
A.3	Thay đổi giá trị tài sản ròng trong kỳ, trong đó Change of net asset value during the period, in which	2103		
	<i>Thay đổi do các hoạt động liên quan đến đầu tư của quỹ trong kỳ</i> <i>Change due to investment activities during the period</i>	<i>2103.1</i>	<i>31.593.103.741</i>	<i>(96.776.439.004)</i>
	<i>Thay đổi do mua lại, phát hành thêm chứng chỉ quỹ trong kỳ</i> <i>Change due to subscription, redemption during the period</i>	<i>2103.2</i>	<i>140.257.772.127</i>	<i>429.110.632.105</i>
	<i>Thay đổi do việc phân phối thu nhập của quỹ cho các nhà đầu tư trong kỳ</i> <i>Change due to profit distribution to investors during the period</i>	<i>2103.3</i>		
A.4	Thay đổi giá trị tài sản ròng trên một chứng chỉ quỹ so với kỳ trước Change of net asset value per certificate in comparison to previous period	2104	890,87	(3.495,97)
A.5	Giá trị tài sản ròng cao nhất/thấp nhất trong vòng 52 tuần gần nhất Highest/lowest net asset value within the nearest 52 weeks	2105		
	<i>Giá trị cao nhất/ Highest value (VND)</i>	<i>2105.1</i>	<i>645.385.479.448</i>	<i>417.127.896.116</i>
	<i>Giá trị thấp nhất/ Lowest value (VND)</i>	<i>2105.2</i>	<i>294.738.126.455</i>	<i>71.289.987.606</i>
A.6	Tỷ lệ sở hữu nước ngoài (không áp dụng với quỹ niêm yết) Foreign investors' ownership ratio (not applicable for listed fund)	2106		
	<i>Số lượng chứng chỉ quỹ/ Number of Fund Certificates</i>	<i>2106.1</i>		
	<i>Tổng giá trị/ Total value</i>	<i>2106.2</i>		
	<i>Tỷ lệ sở hữu/ Ownership ratio</i>	<i>2106.3</i>		
B	Giá trị thị trường (giá đóng cửa cuối phiên giao dịch trong ngày báo cáo) của một chứng chỉ quỹ Market price (closing price of last session within the reporting day) of a certificate	2107		
B.1	<i>Giá trị đầu kỳ/ Opening balance</i>	<i>2108</i>	<i>6.650</i>	
B.2	<i>Giá trị cuối kỳ/ Closing balance</i>	<i>2109</i>	<i>7.500</i>	<i>6.650</i>
B.3	<i>Thay đổi giá trị thị trường trong kỳ so với kỳ trước</i> <i>Change of market price during the period in comparison to previous period</i>	<i>2110</i>	<i>850</i>	<i>6.650</i>
B.4	Chênh lệch giữa giá thị trường của một chứng chỉ quỹ và giá trị tài sản ròng trên một chứng chỉ quỹ Variance between market price and net asset value of one fund certificate	2111		
	<i>Chênh lệch tuyệt đối/ Absolute variance (VND)</i>	<i>2111.1</i>	<i>43,78</i>	<i>84,65</i>
	<i>Chênh lệch tương đối (mức độ chiết khấu (-)/thặng dư (+)) Relative variance (discount (-)/surplus (+))</i>	<i>2111.2</i>	<i>0,59%</i>	<i>1,29%</i>
B.5	Giá trị thị trường cao nhất/thấp nhất trong vòng 52 tuần gần nhất Highest/lowest market value within the nearest 52 weeks	2112		
	<i>Giá trị cao nhất/ Highest value (VND)</i>	<i>2112.1</i>	<i>8.330</i>	<i>10.160</i>
	<i>Giá trị thấp nhất/ Lowest value (VND)</i>	<i>2112.2</i>	<i>6.560</i>	<i>5.960</i>



Yun Hang Jin
CHỦ TỊCH HỘI ĐỒNG THÀNH VIÊN

(Ban hành kèm theo Thông tư số 98/2020/TT-BTC ngày 16 tháng 11 năm 2020 của Bộ trưởng Bộ Tài chính
(Issued in association with Circular 98/2020/TT-BTC dated on 16 Nov 2020 by Ministry of Finance)

BÁO CÁO VỀ HOẠT ĐỘNG ĐẦU TƯ
REPORT ON INVESTMENT ACTIVITIES

Năm 2023 / Year 2023

1 Tên Quỹ:	Quỹ ETF KIM GROWTH VN30
Fund name:	KIM GROWTH VN30 ETF
2 Mã Chứng khoán:	FUEKIV30
Securities Symbol:	FUEKIV30
3 Tên Công ty Quản lý Quỹ:	Công ty TNHH Quản lý Quỹ KIM Việt Nam
Fund Management Company:	KIM Vietnam Fund Management Co., Ltd
4 Ngân hàng Giám sát:	Ngân hàng TMCP Ngoại Thương Việt Nam
Supervising bank:	Joint Stock Commercial Bank For Foreign Trade of Viet Nam
5 Ngày lập báo cáo:	18/03/2024
Reporting Date:	18 Mar 2024

A. BÁO CÁO CHUNG VỀ HOẠT ĐỘNG ĐẦU TƯ CỦA QUỸ/GENERAL INFORMATION ON FUND'S INVESTMENT ACTIVITIES

I. BÁO CÁO VỀ TÀI SẢN CỦA QUỸ/ ASSET REPORT

Đơn vị tính/Currency: VND

STT No	Chỉ tiêu Indicators	Mã chỉ tiêu Code	Tại ngày 31 tháng 12 năm 2023 As at 31 Dec 2023	Tại ngày 31 tháng 12 năm 2022 As at 31 Dec 2022	%/cùng kỳ năm trước %/against last year
I	Tài sản Assets	2200			
I.1	Tiền và các khoản tương đương tiền Cash and cash equivalents	2201	1.109.179.820	1.034.921.452	107,18%
	Tiền Cash	2202			
	Tiền gửi ngân hàng Cash at Bank	2203	1.109.179.820	1.034.921.452	107,18%
	Tiền gửi của nhà đầu tư cho hoạt động mua chứng chỉ quỹ Cash at bank for Fund's subscription	2203.1		201.341	
	Tiền phải trả cho Nhà đầu tư về mua lại Chứng chỉ quỹ Cash at bank for Fund's redemption	2203.2			
	Tiền gửi ngân hàng cho hoạt động của Quỹ Cash at bank for Fund's operation	2203.3	1.109.179.820	1.034.720.111	107,20%
	Tiền gửi ký quỹ cho hoạt động đầu tư chứng khoán phái sinh Margin account for trading derivatives	2203.4			
	Tài khoản phong tỏa Escrow account	2203.5			
	Các khoản tương đương tiền Cash equivalents	2204			
I.2	Các khoản đầu tư (kê chi tiết) Investments	2205	575.065.083.850	402.666.279.750	142,81%

STT No	Chỉ tiêu Indicators	Mã chỉ tiêu Code	Tại ngày 31 tháng 12 năm 2023 As at 31 Dec 2023	Tại ngày 31 tháng 12 năm 2022 As at 31 Dec 2022	%/cùng kỳ năm trước %/against last year
	Cổ phiếu niêm yết Listed shares	2205.1	575.065.083.850	402.666.279.750	142,81%
	Cổ phiếu chưa niêm yết Unlisted shares	2205.2			
	Trái phiếu Bonds	2205.3			
	Chứng chỉ tiền gửi Certificates of Deposit	2205.4			
	Hợp đồng tiền gửi có kỳ hạn trên ba (03) tháng Deposit with term over three (03)	2205.5			
	Quyền mua chứng khoán Investment - Rights	2205.6			
	Hợp đồng tương lai chỉ số Index future contracts	2205.7			
	Đầu tư khác Other Investments	2205.8			
I.3	Thu từ cho thuê bất động sản đầu tư (không áp dụng) Receivables from rental of investment property (not applicable)				
I.4	Cổ tức, trái tức được nhận Dividend, Coupon Receivables	2206	204.250.000	571.620.000	35,73%
	Phải thu cổ tức Dividend receivables	2206.1	204.250.000	571.620.000	35,73%
	Phải thu trái tức Coupon receivables	2206.2			
I.5	Lãi được nhận Interest receivables	2207			
	Phải thu lãi tiền gửi có kỳ hạn dưới 3 tháng Interest receivable from deposit with	2207.1			
	Phải thu lãi tiền gửi có kỳ hạn trên 3 tháng Interest receivables from deposit with	2207.2			
	Phải thu lãi chứng chỉ tiền gửi Interest receivable from Certificates of Deposits	2207.3			
I.6	Tiền bán bất động sản chờ thu (không áp dụng) Real Estate Proceeds Receivables (not applicale)	2209			
I.7	Tiền bán chứng khoán chờ thu Securities Trading Receivables	2208			
I.8	Các khoản phải thu khác Other receivables	2210			
	Dự phòng giảm giá tài sản nhận thế chấp Impairment of devaluation of assets as	2210.1			
	Dự phòng nợ phải thu khó đòi Provision for doubtful debt	2210.2			
	Các khoản khác Others	2210.3			
I.9	Các tài sản khác Other assets	2211			

STT No	Chỉ tiêu Indicators	Mã chỉ tiêu Code	Tại ngày 31 tháng 12 năm 2023 As at 31 Dec 2023	Tại ngày 31 tháng 12 năm 2022 As at 31 Dec 2022	%/cùng kỳ năm trước %/against last year
	Phải thu cho khoản cổ phiếu hạn chế chờ mua Receivable from AP/Investors on securities on hold	2211.1			
	Trả trước phí đăng ký chứng khoán tại VSD Prepaid expense for security registration at VSD	2211.2			
	Trả trước giá dịch vụ đăng ký niêm yết gửi HOSE Prepaid expense for listed registration at HOSE	2211.3			
	Trả trước giá dịch vụ quản lý niêm yết gửi HOSE Prepaid expense for listed management at HOSE	2211.4			
	Trả trước lệ phí cấp giấy chứng nhận hoạt động Quỹ ETF Prepaid expense for Prepaid expense for Register fee for ETF operation to SSC	2211.5			
I.10	TỔNG TÀI SẢN TOTAL ASSETS	2212	576.378.513.670	404.272.821.202	142,57%
II	Nợ Liabilities	2213			
II.1	Tiền phải thanh toán mua bất động sản (không áp dụng) Real Estate Trading Payables (not applicable)				
II.2	Tiền phải thanh toán mua chứng khoán Securities Trading Payables	2214			
II.3	Các khoản phải trả khác Other payables	2215	758.037.665	503.221.065	150,64%
	Phải trả nhà đầu tư Payables to investors	2215.1			
	<i>Phải trả cho nhà đầu tư về mua chứng chỉ quỹ</i> <i>Payables to investors for subscription</i>	2215.1.1			
	<i>Phải trả nhà đầu tư trên cổ tức đã thu</i> <i>Payables to investors for collected dividend</i>	2215.1.2			
	<i>Phải trả cho Nhà đầu tư về mua lại Chứng chỉ quỹ</i> <i>Redemption payable to investors</i>	2215.1.3			
	Thuế và các khoản phải nộp Nhà nước Taxes Payables and obligations to the State Budget	2215.2	1.500.000	6.403.225	23,43%
	Phải trả phí phát hành, mua lại chứng chỉ quỹ cho Đại lý phân phối và Công ty quản lý quỹ Subscription and Redemption fee payable to distributors and Fund Management Company	2215.3			
	<i>Phải trả phí cho các Đại lý phân phối về mua bán Chứng chỉ quỹ</i> <i>Subscription and Redemption fee payable to distributors</i>	2215.3.1			

STT No	Chỉ tiêu Indicators	Mã chỉ tiêu Code	Tại ngày 31 tháng 12 năm 2023 As at 31 Dec 2023	Tại ngày 31 tháng 12 năm 2022 As at 31 Dec 2022	%/cùng kỳ năm trước %/against last year
	Phải trả phí cho Công ty quản lý quỹ về mua bán Chứng chỉ quỹ Subscription and Redemption fee payable to fund management company	2215.3.2			
	Phải trả thu nhập cho nhà đầu tư Profit distribution payables	2215.4			
	Phải trả thù lao ban đại diện quỹ Remuneration Payable to Fund's Board of Representatives	2215.5	13.500.000	13.500.000	100,00%
	Phải trả phí quản lý cho công ty quản lý quỹ Management fee payable	2215.6	253.607.428	183.391.823	138,29%
	Phải trả phí quản trị quỹ Fund Administration fee payable	2215.7	16.500.000	16.500.000	100,00%
	Phải trả phí giám sát Supervisory service fee payable	2215.8	10.144.297	7.335.672	138,29%
	Phí giao dịch Transaction fee	2215.9			
	Phải trả phí môi giới Broker fee payable	2215.9.1			
	Phải trả phí thanh toán bù trừ chứng khoán Clearing settlement fee payables	2215.9.2			
	Trích trước phí lưu ký tài sản Quỹ ETF Accrued expenses for Custodian services	2215.10	27.666.264	20.338.088	136,03%
	Phí dịch vụ lưu ký - bảo quản tài sản Custodian service - Safe Custody Fee	2215.10.1	27.666.264	20.338.088	136,03%
	Phí dịch vụ lưu ký - giao dịch chứng khoán Custodian service - Transaction fee	2215.10.2			
	Phí dịch vụ lưu ký - phí VSD Custodian service - VSD fee	2215.10.3			
	Phí dịch vụ lưu ký - phí VSD về quản lý vị thế và tài sản ký quỹ cho các hợp đồng phái sinh Custodian service - VSD fee for position and margin management of index future contracts	2215.10.4			
	Phải trả phí kiểm toán Audit fee payable	2215.11	140.400.000	71.296.297	196,92%
	Phải trả phí họp đại hội thường niên General meeting expense payable	2215.12			
	Phải trả phí báo cáo thường niên Annual report expense payable	2215.13			
	Phải trả phí dịch vụ đại lý chuyên nhượng	2215.14	16.500.000	16.500.000	100,00%
	Dự chi phí cung cấp dịch vụ tính giá trị tài sản ròng tham chiếu (iNAV) cho HOSE Accrued expense for payable to HOSE	2215.15	139.109.838	80.227.980	173,39%
	Dự chi phí cấp quyền sử dụng chỉ số cho HOSE Accrued expense for payable to HOSE for Index usage	2215.16	139.109.838	80.227.980	173,39%
	Dự chi phí dịch vụ tạo lập thị trường Accrued expense for market maker	2215.17			
	Phải trả khác Other payable	2215.18		7.500.000	

STT No	Chi tiêu Indicators	Mã chi tiêu Code	Tại ngày 31 tháng 12 năm 2023 As at 31 Dec 2023	Tại ngày 31 tháng 12 năm 2022 As at 31 Dec 2022	%/cùng kỳ năm trước %/against last year
	Phải trả phí báo giá Price feed fee payable	2215.18.1			
	Trích trước phí công tác, họp của Ban đại diện Accrued expenses for Fund's Board of Representatives travelling, meeting	2215.18.2			
	Trích trước phí quản lý thường niên trả UBCKNN Accrued expenses for annual fee pay to SSC	2215.18.3		7.500.000	
	Trích trước phí đăng ký chứng khoán tại VSD Accrued expense for security registration at VSD	2215.18.4			
	Lệ phí cấp giấy chứng nhận hoạt động quỹ ETF trả UBCKNN Register fee for ETF operation payable to SSC	2215.18.5			
	Phí dịch vụ đăng ký chứng khoán trả VSD Security register fee payable to VSD	2215.18.6			
	Phải trả, phải nộp khác Other payables	2215.18.7			
	Chi phí phải trả khác của công ty QLQ Other expenses	2215.18.8			
	Vay ngắn hạn Short-term loans	2215.19			
	Gốc khoản vay ngắn hạn Short-term loans Principal	2215.19.1			
	Trích trước lãi vay ngắn hạn Accrued Interest Expense	2215.19.2			
II.4	TỔNG NỢ TOTAL LIABILITIES	2216	758.037.665	503.221.065	150,64%
	Tài sản ròng của Quỹ (= I.10 - II.4) Net Asset Value (= I.10 - II.4)	2217	575.620.476.005	403.769.600.137	142,56%
	Tổng số chứng chỉ quỹ đang lưu hành Total Outstanding Fund Certificates	2218	77.200.000	61.500.000	125,53%
	Giá trị tài sản ròng trên một chứng chỉ quỹ (III/V) Net asset value per Fund certificate (III/V)	2219	7.456,22	6.565,35	113,57%

Đại diện có thẩm quyền của Ngân hàng Giám sát
Authorised Representative of Supervisory Bank



NGÂN HÀNG TMCP NGOẠI THƯƠNG VIỆT NAM

Nhà Trại Thanh

Đại diện có thẩm quyền của Công ty Quản lý Quỹ
Authorised Representative of Fund Management Company



CÔNG TY TNHH QUẢN LÝ QUỸ KIM VIỆT NAM

Yun Hang Jin
CHỦ TỊCH HỘI ĐỒNG THÀNH VIÊN

(Ban hành kèm theo Thông tư số 98/2020/TT-BTC ngày 16 tháng 11 năm 2020 của Bộ trưởng Bộ Tài chính)
(Issued in association with Circular 98/2020/TT-BTC dated 16 Nov 2020 by Ministry of Finance)

BÁO CÁO VỀ HOẠT ĐỘNG ĐẦU TƯ
REPORT ON INVESTMENT ACTIVITIES

Năm 2023 / Year 2023

1	Tên quỹ: Fund name:	Quỹ ETF KIM GROWTH VN30 KIM GROWTH VN30 ETF
2	Mã Chứng khoán: Securities Symbol:	FUEKIV30 FUEKIV30
3	Tên Công ty quản lý quỹ: Fund Management Company:	Công ty TNHH Quản lý Quỹ KIM Việt Nam KIM Vietnam Fund Management Co., Ltd
4	Ngân hàng giám sát: Supervising bank:	Ngân hàng TMCP Ngoại Thương Việt Nam Joint Stock Commercial Bank For Foreign Trade of Viet Nam
5	Ngày lập báo cáo: Reporting Date:	18/03/2024 18 Mar 2024

A. BÁO CÁO CHUNG VỀ HOẠT ĐỘNG ĐẦU TƯ CỦA QUỸ/GENERAL INFORMATION ON FUND'S INVESTMENT ACTIVITIES

II. BÁO CÁO KẾT QUẢ HOẠT ĐỘNG / PROFIT AND LOSS REPORT

Đơn vị tính/Currency: VND

STT No	Chỉ tiêu Indicators	Mã chỉ tiêu Code	Năm 2023 Year 2023	Năm 2022 Year 2022	Lũy kế từ đầu năm Accumulated figure from the beginning of the year
I	Thu nhập từ hoạt động đầu tư Income from Investment Activities	2220	8.448.703.894	1.860.490.082	8.448.703.894
1	Thu từ bất động sản cho thuê (không áp dụng) Income from rental property (not applied)				
2	Cổ tức, trái tức được nhận Dividend, Coupon	2221	8.442.382.100	1.853.473.190	8.442.382.100
	Cổ tức được nhận Dividend received	2221.1	8.442.382.100	1.853.473.190	8.442.382.100
	Trái tức được nhận Coupon received	2221.2			
3	Lãi được nhận Income from Interest	2222	6.321.794	7.016.892	6.321.794
	Lãi tiền gửi ngân hàng Income from Bank Deposit	2222.1	6.321.794	7.016.892	6.321.794
	Lãi chứng chỉ tiền gửi Interest from Certificates of Deposit	2222.2			
4	Các khoản thu nhập khác Other income	2223			
	Thu nhập khác về đầu tư Other investment income	2223.1			
	Thu nhập khác Other income	2223.2			

STT No	Chỉ tiêu Indicators	Mã chỉ tiêu Code	Năm 2023 Year 2023	Năm 2022 Year 2022	Lũy kế từ đầu năm Accumulated figure from the beginning of the year
	Chi phí dự phòng nợ phải thu khó đòi về cổ tức, tiền lãi và xử lý tổn thất nợ phải thu khó đòi về cổ tức, tiền lãi <i>Provision expense for bad debts from dividends, interest income and written off bad debts from dividends, interest income</i>	2223.3			
II	Chi phí Expense	2224	4.258.475.103	2.345.968.786	4.258.475.103
1	Chi phí quản lý trả cho công ty quản lý quỹ <i>Management Fee paid to Fund</i>	2225	2.480.651.364	1.138.548.102	2.480.651.364
2	Chi phí lưu ký, giám sát trả cho Ngân hàng Giám sát <i>Custody, Supervising Fees paid to Supervising Bank</i>	2226	487.528.315	346.792.012	487.528.315
	Phí dịch vụ lưu ký - bảo quản tài sản <i>Custodian service - Safe Custody Fee</i>	2226.1	291.482.837	240.338.088	291.482.837
	Phí dịch vụ lưu ký - giao dịch chứng khoán <i>Custodian service - Transaction fee</i>	2226.2	49.590.692	20.625.433	49.590.692
	Phí dịch vụ lưu ký - phí VSD <i>Custodian service - VSD fee</i>	2226.3	47.211.204	15.361.886	47.211.204
	Phí giám sát <i>Supervisory fee</i>	2226.4	99.243.582	70.466.605	99.243.582
	Phí dịch vụ lưu ký - phí VSD về quản lý vị thế và tài sản ký quỹ cho các hợp đồng phái sinh <i>Custodian service - VSD fee for position and margin management of index future contracts</i>	2226.5			
3	Chi phí quản trị quỹ và các chi phí khác mà công ty quản lý quỹ trả cho tổ chức cung cấp dịch vụ có liên quan (nếu có) <i>Fund Administration Fee and other</i>	2227	716.121.808	468.764.380	716.121.808
	Chi phí dịch vụ quản trị Quỹ <i>Fund Administration Fee</i>	2227.1	199.094.308	198.000.000	199.094.308
	Chi phí dịch vụ Đại lý Chuyển nhượng <i>Expenses payable to HOSE for iNAV</i>	2227.2	66.000.000	64.935.484	66.000.000
	Phí cung cấp dịch vụ tính giá trị tài sản ròng tham chiếu (iNAV) trả cho HOSE <i>Expenses payable to HOSE for Index usage</i>	2227.3	225.513.750	102.914.448	225.513.750
	Phí cấp quyền sử dụng chỉ số trả cho HOSE <i>Expenses payable to HOSE for Index usage</i>	2227.4	225.513.750	102.914.448	225.513.750
	Phí dịch vụ tạo lập thị trường <i>Expenses payable for market marker service</i>	2227.5			
4	Chi phí dịch vụ quản lý bất động sản (không áp dụng) <i>Real Estate Management Service fee (not applicable)</i>				

STT No	Chỉ tiêu Indicators	Mã chỉ tiêu Code	Năm 2023 Year 2023	Năm 2022 Year 2022	Lũy kế từ đầu năm Accumulated figure from the beginning of the year
5	Chi phí dịch vụ định giá bất động sản (không áp dụng) Real estate valuation service fees (not applicable)				
6	Chi phí kiểm toán trả cho tổ chức kiểm toán	2228	139.103.703	141.296.297	139.103.703
7	Chi phí dịch vụ tư vấn pháp lý, dịch vụ báo giá và các dịch vụ hợp lý khác, thù lao trả cho ban đại diện quỹ Legal consultancy expenses, price quotation fee, other valid expenses, remuneration payable to fund	2229	60.000.000	60.000.000	60.000.000
	<i>Thù lao trả cho ban đại diện quỹ Remuneration for Fund's Board of Representatives</i>	2229.1	60.000.000	60.000.000	60.000.000
	<i>Chi phí cung cấp báo giá chứng khoán</i>	2229.2			
	<i>Chi phí dịch vụ tư vấn pháp lý Legal consultancy expenses</i>	2229.3			
8	Chi phí dự thảo, in ấn, gửi bản cáo bạch, bản cáo bạch tóm tắt, báo cáo tài chính, xác nhận giao dịch, sao kê tài khoản và các tài liệu khác cho nhà đầu tư; chi phí công bố thông tin của quỹ; chi phí tổ chức họp đại hội nhà đầu tư, ban đại diện quỹ Fee for drafting, printing, distribution of prospectus, summarised prospectus, financial statements, transaction confirmations, account statements and other documents to investors; information disclosure fee for	2230	17.759.632	15.170.196	17.759.632
	<i>Chi phí họp Đại hội Quỹ Meeting expense</i>	2230.1		15.170.196	
	<i>Phí báo cáo thường niên Annual report expense</i>	2230.2			
	<i>Chi phí họp, công tác của ban đại diện Fund's Board of Representatives</i>	2230.3			
	<i>Chi phí công bố thông tin của Quỹ Expenses for information disclosure of the Fund</i>	2230.4			
	<i>Phí thiết kế, in ấn, gửi thư... Designing, printing, posting...</i>	2230.5	17.759.632		17.759.632
9	Chi phí liên quan đến thực hiện các giao dịch tài sản của quỹ Expenses related to execution of fund's asset transactions	2231	277.840.462	102.379.316	277.840.462
	<i>Chi phí môi giới Brokerage fee expense</i>	2231.1	277.840.462	102.379.316	277.840.462
	<i>Chi phí thanh toán bù trừ Clearing settlement fee</i>	2231.2			
10	Các loại chi phí khác Other expenses	2232	79.469.819	73.018.483	79.469.819
	<i>Chi phí thiết lập Quỹ Set up Expenses</i>	2232.1			

STT No	Chỉ tiêu Indicators	Mã chỉ tiêu Code	Năm 2023 Year 2023	Năm 2022 Year 2022	Lũy kế từ đầu năm Accumulated figure from the beginning of the year
	Phí niêm yết, phí đăng ký chứng khoán	2232.2	30.000.000	30.000.000	30.000.000
	Phí quản lý thường niên phải trả cho UBCKNN Annual management fee paid to SSC	2232.3	7.500.000	7.500.000	7.500.000
	Phí ngân hàng Bank charges	2232.4	2.669.819	1.818.483	2.669.819
	Chi phí lãi vay Borrowing Interest Expenses	2232.5			
	Chi phí khác Other Expenses	2232.6			
	Phí thực hiện quyền trả cho VSD Fee paid to VSD for getting the list of investors	2232.7	30.300.000	22.200.000	30.300.000
	Phí đăng ký niêm yết bổ sung trả VSD	2232.8	9.000.000	11.500.000	9.000.000
III	Thu nhập ròng từ hoạt động đầu tư (= I - II) Net Income from Investment Activities (= I - II)	2233	4.190.228.791	(485.478.704)	4.190.228.791
IV	Lãi (lỗ) từ hoạt động đầu tư Gain / (Loss) from Investment	2234	27.402.874.950	(96.290.960.300)	27.402.874.950
1	Lãi (lỗ) thực tế phát sinh từ hoạt động đầu tư hoặc chuyển nhượng bất động sản Realised Gain / (Loss) from disposal	2235	(35.763.257.143)	(9.487.964.338)	(35.763.257.143)
	Lãi (lỗ) bán các khoản đầu tư Realized gain (losses) from sales investments	2235.1	(14.779.529.308)	(3.410.475.684)	(14.779.529.308)
	Lãi (lỗ) trong giao dịch hoán đổi chứng chỉ quỹ Realized gain (losses) from exchange trade fund certificate	2235.2	(22.753.932.835)	(6.478.321.154)	(22.753.932.835)
	Lãi (lỗ) giao dịch chứng khoán hạn chế trong giao dịch hoán đổi chứng chỉ quỹ Realized gain (losses) from restricted	2235.3	1.770.205.000	400.832.500	1.770.205.000
2	Thay đổi về giá trị của các khoản đầu tư trong kỳ Unrealised Gain / (Loss) due to	2236	63.166.132.093	(86.802.995.962)	63.166.132.093
V	Thay đổi của giá trị tài sản ròng của Quỹ do các hoạt động đầu tư trong kỳ (III + IV) Change of Net Asset Value of the Fund due to investment activities during the period (= III + IV)	2237	31.593.103.741	(96.776.439.004)	31.593.103.741
VI	Giá trị tài sản ròng đầu kỳ Net Asset Value at the beginning of period	2238	403.769.600.137	71.435.407.036	403.769.600.137
VII	Thay đổi giá trị tài sản ròng của Quỹ trong kỳ Change of Net Asset Value of the Fund during the period	2239	171.850.875.868	332.334.193.101	171.850.875.868
	Trong đó: In which:	2240			

STT No	Chỉ tiêu Indicators	Mã chỉ tiêu Code	Năm 2023 Year 2023	Năm 2022 Year 2022	Lũy kế từ đầu năm Accumulated figure from the beginning of the year
1	Thay đổi giá trị tài sản ròng của Quỹ do các hoạt động đầu tư trong kỳ Change of Net Asset Value due to investment activities during the period	2241	31.593.103.741	(96.776.439.004)	31.593.103.741
2	Thay đổi giá trị tài sản ròng của Quỹ do việc chi trả lợi tức/ cổ tức của Quỹ cho các nhà đầu tư trong kỳ Change of Net Asset Value due to dividends payment to investors during the period				
3	Thay đổi giá trị tài sản ròng do phát hành thêm/mua lại chứng chỉ quỹ Change of Net Asset Value due to subscription/redemption during the period	2242	140.257.772.127	429.110.632.105	140.257.772.127
	Thay đổi giá trị tài sản ròng do phát hành thêm Chứng chỉ Quỹ Change of Net Asset Value due to subscription during the period	2242.1	345.009.981.892	463.989.730.925	345.009.981.892
	Thay đổi giá trị tài sản ròng do mua lại Chứng chỉ Quỹ Change of Net Asset Value due to redemption during the period	2242.2	(204.752.209.765)	(34.879.098.820)	(204.752.209.765)
VIII	Giá trị tài sản ròng cuối kỳ Net Asset Value at the end of period	2243	575.620.476.005	403.769.600.137	575.620.476.005
IX	Lợi nhuận bình quân năm (chỉ áp dụng đối với báo cáo năm) Average annual profit (only applicable to annual report)	2244	31.593.103.741	(96.776.439.004)	31.593.103.741
	Tỷ suất lợi nhuận bình quân năm (chỉ áp dụng đối với báo cáo năm) Average annual rate of return (only applicable to annual report)	2245	7,00%	-46,75%	7,00%

Đại diện có thẩm quyền của Ngân hàng giám sát
Authorised Representative of Supervisory Bank

Đại diện có thẩm quyền của Công ty quản lý quỹ
Authorised Representative of Fund Management Company



Võ Tri Thanh



Yun Hang Jin
CHỦ TỊCH HỘI ĐỒNG THÀNH VIÊN



(Ban hành kèm theo Thông tư số 98/2020/TT-BTC ngày 16 tháng 11 năm 2020 của Bộ trưởng Bộ Tài chính)
(Issued in association with Circular 98/2020/TT-BTC dated 16 Nov 2020 by Ministry of Finance)

BÁO CÁO VỀ HOẠT ĐỘNG ĐẦU TƯ
REPORT ON INVESTMENT ACTIVITIES

Tại ngày 31 tháng 12 năm 2023 / As at 31 Dec 2023

1	Tên quỹ: Fund name:	Quỹ ETF KIM GROWTH VN30 KIM GROWTH VN30 ETF
2	Mã Chứng khoán: Securities Symbol:	FUEKIV30 FUEKIV30
3	Tên Công ty quản lý quỹ: Fund Management Company:	Công ty TNHH Quản lý Quỹ KIM Việt Nam KIM Vietnam Fund Management Co., Ltd
4	Tên ngân hàng giám sát: Supervising bank:	Ngân hàng TMCP Ngoại Thương Việt Nam Joint Stock Commercial Bank For Foreign Trade of Viet Nam
5	Ngày lập báo cáo: Reporting Date:	18/03/2024 18 Mar 2024

A. BÁO CÁO CHUNG VỀ HOẠT ĐỘNG ĐẦU TƯ CỦA QUỸ/ GENERAL INFORMATION ON FUND'S INVESTMENT ACTIVITIES**III. BÁO CÁO DANH MỤC ĐẦU TƯ/ INVESTMENT PORTFOLIO REPORT**

Đơn vị tính/Currency: VND

STT No.	Loại tài sản (nêu chi tiết) Asset types	Mã chi tiêu Code	Số lượng Quantity	Giá thị trường hoặc giá trị hợp lý tại ngày báo cáo Market price	Tổng giá trị Total value	Tỷ lệ %/Tổng giá trị tài sản của quỹ %/Total asset value of the Fund
I	Bất động sản đầu tư (không áp dụng) Real estate investment (not)					
II	Cổ phiếu niêm yết, đăng ký giao dịch, chứng chỉ quỹ niêm yết Listed shares, trading registration shared, listed fund certificates	2246				
1	ACB	2246.1	1.705.885	23.900	40.770.651.500	7,07%
2	BCM	2246.2	19.600	62.900	1.232.840.000	0,21%
3	BID	2246.3	110.161	43.400	4.780.987.400	0,83%
4	BVH	2246.4	36.600	39.500	1.445.700.000	0,25%
5	CTG	2246.5	392.792	27.100	10.644.663.200	1,85%
6	FPT	2246.6	526.880	96.100	50.633.168.000	8,78%
7	GAS	2246.7	55.860	75.500	4.217.430.000	0,73%
8	GVR	2246.8	76.900	21.200	1.630.280.000	0,28%
9	HDB	2246.9	987.997	20.300	20.056.339.100	3,48%
10	HPG	2246.10	1.557.350	27.950	43.527.932.500	7,55%
11	MBB	2246.11	1.398.801	18.650	26.087.638.650	4,53%
12	MSN	2246.12	313.900	67.000	21.031.300.000	3,65%
13	MWG	2246.13	568.800	42.800	24.344.640.000	4,22%
14	PLX	2246.14	62.200	34.500	2.145.900.000	0,37%



STT No.	Loại tài sản (nêu chi tiết) Asset types	Mã chỉ tiêu Code	Số lượng Quantity	Giá thị trường hoặc giá trị hợp lý tại ngày báo cáo Market price	Tổng giá trị Total value	Tỷ lệ %/Tổng giá trị tài sản của quỹ %/Total asset value of the Fund
15	POW	2246.15	227.000	11.250	2.553.750.000	0,44%
16	SAB	2246.16	68.000	63.000	4.284.000.000	0,74%
17	SHB	2246.17	1.415.300	10.800	15.285.240.000	2,65%
18	SSB	2246.18	659.000	23.900	15.750.100.000	2,73%
19	SSI	2246.19	511.200	32.800	16.767.360.000	2,91%
20	STB	2246.20	919.100	27.950	25.688.845.000	4,46%
21	TCB	2246.21	1.116.500	31.800	35.504.700.000	6,16%
22	TPB	2246.22	644.168	17.400	11.208.523.200	1,94%
23	VCB	2246.23	299.831	80.300	24.076.429.300	4,18%
24	VHM	2246.24	637.500	43.200	27.540.000.000	4,78%
25	VIB	2246.25	681.960	19.600	13.366.416.000	2,32%
26	VIC	2246.26	557.500	44.600	24.864.500.000	4,31%
27	VJC	2246.27	144.600	108.000	15.616.800.000	2,71%
28	VNM	2246.28	408.500	67.600	27.614.600.000	4,79%
29	VPB	2246.29	2.711.500	19.200	52.060.800.000	9,03%
30	VRE	2246.30	443.500	23.300	10.333.550.000	1,79%
	Tổng	2247	19.258.885		575.065.083.850	99,77%
III	Cổ phiếu chưa niêm yết, đăng ký giao dịch, chứng chỉ quỹ không niêm yết Unlisted shares, trading	2248				
	Tổng Total	2249				
	Tổng các loại cổ phiếu Total shares	2250	19.258.885		575.065.083.850	99,77%
IV	Trái phiếu Bonds	2251				
	Tổng	2252				
V	Các loại chứng khoán khác Other securities	2253				
1	Quyền mua chứng khoán Investments - Rights	2253.1				
2	Chi tiết loại hợp đồng phái sinh(*) Index future contracts	2253.2				
	Tổng Total	2254				
	Tổng các loại chứng khoán Total investment	2255	19.258.885		575.065.083.850	99,77%
VI	Các tài sản khác Other assets	2256				
1	Cổ tức được nhận Dividend receivables	2256.1			204.250.000	0,04%
2	Lãi trái phiếu được nhận Bond coupon receivables	2256.2				
3	Lãi tiền gửi được nhận Interest receivables from deposits	2256.3				
4	Tiền bán chứng khoán chờ thu (kê chi tiết) Receivables from investments sold	2256.4				

STT No.	Loại tài sản (nêu chi tiết) Asset types	Mã chỉ tiêu Code	Số lượng Quantity	Giá thị trường hoặc giá trị hợp lý tại ngày báo cáo Market price	Tổng giá trị Total value	Tỷ lệ %/Tổng giá trị tài sản của quỹ %/Total asset value of the Fund
5	Phải thu NĐT liên quan đến chứng khoán mua hộ Receivable on securities buying on behalf of AP/investors	2256.5				
6	Phải thu khác Other receivables	2256.6				
7	Trả trước phí đăng ký chứng khoán tại VSD Prepaid expense for security registration at VSD	2256.7				
8	Trả trước phí đăng ký niêm yết cho HOSE Prepaid expense for listed registration at HOSE	2256.8				
9	Trả trước giá dịch vụ quản lý niêm yết cho HOSE Prepaid expense for listed management at HOSE	2256.9				
10	Trả trước lệ phí cấp giấy chứng nhận hoạt động Quỹ ETF Prepaid expense for Register fee for ETF operation payable to SSC	2256.10				
	Tổng Total	2257			204.250.000	0,04%
VII	Tiền Cash	2258				
1	Tiền, tương đương tiền Cash, Cash Equivalents	2258.1			1.109.179.820	0,19%
	Tiền mặt Cash	2258.1.1				
	Tiền gửi ngân hàng cho hoạt động của Quỹ Cash at bank for Fund's operation	2258.1.2			1.109.179.820	0,19%
	Tiền gửi ngân hàng có kỳ hạn dưới 3 tháng Deposits with term less than three months	2258.1.3				
2	Tiền gửi ngân hàng có kỳ hạn trên 3 tháng	2258.2				
3	Chứng chỉ tiền gửi Certificates of deposit	2260				
4	Công cụ chuyển nhượng... Transferable instruments...	2261				
	Tổng Total	2262			1.109.179.820	0,19%
VIII	Tổng giá trị danh mục Total value of portfolio	2263	19.258.885		576.378.513.670	100,00%

Đại diện có thẩm quyền của Ngân hàng giám sát
Authorised Representative of Supervisory Bank

NGÂN HÀNG TMCP NGOẠI THƯƠNG VIỆT NAM
TRƯỜNG TRUNG TÂM

NGÂN HÀNG TMCP NGOẠI THƯƠNG VIỆT NAM

Võ Trí Thanh

Đại diện có thẩm quyền của Công ty quản lý quỹ
Authorised Representative of Fund Management Company

CÔNG TY TNHH QUẢN LÝ QUỸ KIM VIỆT NAM

CÔNG TY TNHH QUẢN LÝ QUỸ KIM VIỆT NAM

Yun Hang Jin
CHỦ TỊCH HỘI ĐỒNG THÀNH VIÊN

BÁO CÁO VỀ HOẠT ĐỘNG ĐẦU TƯ
REPORT ON INVESTMENT ACTIVITIES
Năm 2023 / Year 2023

1. Tên Công ty quản lý quỹ:
Fund Management Company:
KIM Vietnam Fund Management Co., Ltd
2. Tên ngân hàng giám sát:
Supervising bank:
Ngân hàng TMCP Ngoại thương Việt Nam
Joint Stock Commercial Bank for Foreign Trade of Vietnam
3. Tên Quỹ:
Fund name:
Quỹ ETF KIM GROWTH VN30
KIM Growth VN30 ETF
4. Mã chứng khoán:
Securities symbol:
FUEKIV30
5. Ngày lập báo cáo:
Reporting Date:
18/03/2024
18 Mar 2024


A. BÁO CÁO CHUNG VỀ HOẠT ĐỘNG ĐẦU TƯ CỦA QUỸ ETF/GENERAL INFORMATION ON ETF FUND'S INVESTMENT ACTIVITIES
IV. BÁO CÁO HOẠT ĐỘNG VAY, GIAO DỊCH MUA BÁN LẠI/REPORT ON BORROWING AND REPO TRANSACTIONS

Đơn vị tính/Currency: VND


STT No	Nội dung hoạt động (nếu chi tiết theo mục tiêu và đối tác) Description	Mã chỉ tiêu Code	Đối tác Counterparty	Mục tiêu/Tài sản đảm bảo Collateral	Kỳ hạn Term	Giá trị khoản vay hoặc khoản cho vay Amount	Thời điểm giao dịch As at transaction date		Thời điểm báo cáo As at reporting date	
							Ngày tháng năm Date	Tỷ lệ giá trị hợp đồng/giá trị tài sản ròng của quỹ Balance/NAV	Ngày tháng năm Date	Tỷ lệ giá trị hợp đồng/giá trị tài sản ròng của quỹ Balance/NAV
1	Các khoản vay tiền (nếu chi tiết từng hợp đồng) Borrowings (detail by each contract)	2286								
1.1	...	2287								
I	Tổng giá trị các khoản vay tiền/giá trị tài sản ròng Borrowings/NAV	2288								
2	Hợp đồng Repo (nếu chi tiết từng hợp đồng) Repo Contract (Detail by each contract)	2289								
II	Tổng giá trị các hợp đồng Repo/giá trị tài sản ròng Repo/NAV	2290								
A	Tổng giá trị các khoản vay/giá trị tài sản ròng (=I+II) Total Borrowings, Repo/NAV	2291								
3	Cho vay chứng khoán (nếu chi tiết từng hợp đồng) Margin (detail by each contract)	2292								



STT No	Nội dung hoạt động (nếu chi tiết theo mục tiêu và đối tác) Description	Mã chi tiêu Code	Đối tác Counterparty	Mục tiêu/Tài sản đảm bảo Collateral	Kỳ hạn Term	Giá trị khoản vay hoặc khoản cho vay Amount	Thời điểm giao dịch As at transaction date		Thời điểm báo cáo As at reporting date	
							Ngày tháng năm Date	Tỷ lệ giá trị hợp đồng/giá trị tài sản ròng của quỹ Balance/NAV	Ngày tháng năm Date	Tỷ lệ giá trị hợp đồng/giá trị tài sản ròng của quỹ Balance/NAV
3.1	...	2292.1								
III	Tổng giá trị các hợp đồng/giá trị tài sản ròng của quỹ Total Margin/NAV	2293								
4	Hợp đồng Reverse Repo (nếu chi tiết từng hợp đồng) Reverse Repo (Detail by each contract)	2295								
4.1	...	2295.1								
IV	Tổng giá trị các hợp đồng/giá trị tài sản ròng của quỹ Reverse Repo/NAV	2296								
B	Tổng giá trị các khoản cho vay/giá trị tài sản ròng (=III + IV) Total Loans/NAV	2297								



Trần Thị Thanh



Yun Hang Jin

CHỦ TỊCH HỘI ĐỒNG THÀNH VIÊN



(Ban hành kèm theo Thông tư số 98/2020/TT-BTC ngày 16 tháng 11 năm 2020 của Bộ trưởng Bộ Tài chính)
(Issued in association with Circular 98/2020/TT-BTC dated 16 Nov 2020 by Ministry of Finance)

BÁO CÁO VỀ HOẠT ĐỘNG ĐẦU TƯ
REPORT ON INVESTMENT ACTIVITIES

Năm 2023 / Year 2023

1	Tên quỹ: Fund name:	Quỹ ETF KIM GROWTH VN30 KIM GROWTH VN30 ETF
2	Mã Chứng khoán: Securities Symbol:	FUEKIV30 FUEKIV30
3	Tên Công ty quản lý quỹ: Fund Management Company:	Công ty TNHH Quản lý Quỹ KIM Việt Nam KIM Vietnam Fund Management Co., Ltd
4	Ngân hàng giám sát: Supervising bank:	Ngân hàng TMCP Ngoại Thương Việt Nam Joint Stock Commercial Bank For Foreign Trade of Viet Nam
5	Ngày lập báo cáo: Reporting Date:	18/03/2024 18 Mar 2024

A. BÁO CÁO CHUNG VỀ HOẠT ĐỘNG ĐẦU TƯ CỦA QUỸ/GENERAL INFORMATION ON FUND'S INVESTMENT ACTIVITIES

V. MỘT SỐ CHỈ TIÊU KHÁC / OTHER INDICATORS

Đơn vị tính/Currency: VND

STT No	Chỉ tiêu Indicators	Mã chỉ tiêu Code	Năm 2023 Year 2023	Năm 2022 Year 2022
I	Các chỉ tiêu về hiệu quả hoạt động Investment performance indicators (*)	2264		
1	Tỷ lệ giá dịch vụ quản lý trả cho công ty quản lý quỹ/Giá trị tài sản ròng trung bình trong kỳ (%) Management expense over average NAV ratio (%)	2265	0,55%	0,55%
2	Tỷ lệ giá dịch vụ lưu ký, giám sát trả cho NHGS/Giá trị tài sản ròng trung bình trong kỳ (%) Custodian and supervising fee expense over average NAV ratio (%)	2266	0,11%	0,17%
3	Tỷ lệ chi phí dịch vụ quản trị quỹ và các chi phí khác mà công ty quản lý quỹ trả cho tổ chức cung cấp dịch vụ có liên quan/Giá trị tài sản ròng của quỹ trung bình trong kỳ (%)	22661	0,16%	0,23%
4	Chi phí kiểm toán trả cho tổ chức kiểm toán (nếu phát sinh)/Giá trị tài sản ròng trung bình trong kỳ (%)	2267	0,03%	0,07%
5	Chi phí trả cho tổ chức quản lý bất động sản/ Giá trị tài sản ròng trung bình trong kỳ (%) (không áp dụng) Fee paid to Real Estate management organisation/ Average NAV (%) (not applicable)			
6	Chi phí trả cho doanh nghiệp thẩm định giá bất động sản/ Giá trị tài sản ròng trung bình trong kỳ (%) (không áp dụng) Fee paid to Real Estate valuation service provider/			

STT No	Chỉ tiêu Indicators	Mã chỉ tiêu Code	Năm 2023 Year 2023	Năm 2022 Year 2022
7	Chi phí dịch vụ tư vấn pháp lý, dịch vụ báo giá và các dịch vụ hợp lý khác, thù lao trả cho ban đại diện quỹ/Giá trị tài sản ròng trung bình trong kỳ (%) Legal consultancy, OTC price quotation and other valid service fees; Board of Representatives' remuneration expense over average NAV ratio (%)	2268	0,01%	0,03%
8	Tỷ lệ chi phí/Giá trị tài sản ròng trung bình trong kỳ (%)	2269	0,94%	1,13%
9	Tốc độ vòng quay danh mục trong kỳ (%) = (Tổng giá trị danh mục mua vào + tổng giá trị danh mục bán ra) / 2 / Giá trị tài sản ròng trung bình trong kỳ Portfolio turnover rate (%) = (total value of buy-in portfolio + total proceeds of sale-out portfolio) / 2 / Average NAV (**)	2270	20,53%	16,58%
10	Tỷ lệ thu nhập (tính cả thu nhập từ lãi, cổ tức, trái tức, chênh lệch giá/ Giá trị tài sản ròng (không áp dụng) Income (including interest income, dividend,			
II	Các chỉ tiêu khác Other indicators	2272		
1	Quy mô quỹ đầu kỳ Fund scale at the beginning of the period	2273	615.000.000.000	71.000.000.000
	Tổng giá trị chứng chỉ quỹ đang lưu hành đầu kỳ Total value of outstanding Fund Certificate at the beginning of period	2274	615.000.000.000	71.000.000.000
	Tổng số lượng chứng chỉ quỹ đang lưu hành đầu kỳ Total number of outstanding Fund Certificate at the beginning of period	2275	61.500.000	7.100.000
2	Thay đổi quy mô quỹ trong kỳ Change of Fund scale during the period	2276	157.000.000.000	544.000.000.000
	Thay đổi số lượng chứng chỉ quỹ trong kỳ Change of Number of Fund Certificates during the	2277	15.700.000	54.400.000
	Thay đổi giá trị vốn trong kỳ (theo mệnh giá) Change in capital amount during the period (based on par value)	2278	157.000.000.000	544.000.000.000
	Số lượng chứng chỉ quỹ phát hành thêm trong kỳ Number of Fund Certificates subscribed during the	2277.1	44.700.000	59.400.000
	Giá trị vốn thực huy động thêm trong kỳ (theo mệnh giá) Total value of new capital raised during the period (based on par value)	2278.1	447.000.000.000	594.000.000.000
	Số lượng chứng chỉ quỹ mua lại trong kỳ Number of Fund Certificates redeemed during the	2277.2	29.000.000	5.000.000
	Giá trị vốn thực thanh toán trong kỳ (theo mệnh giá) Net redemption amount in period (based on par	2278.2	290.000.000.000	50.000.000.000
3	Quy mô quỹ cuối kỳ Fund scale at the end of the period	2279	772.000.000.000	615.000.000.000
	Tổng giá trị chứng chỉ quỹ đang lưu hành cuối kỳ Total value of outstanding Fund Certificate at the end of the period	2280	772.000.000.000	615.000.000.000
	Tổng số lượng chứng chỉ quỹ đang lưu hành cuối kỳ Total number of outstanding Fund Certificate at the end of the period	2281	77.200.000	61.500.000
4	Tỷ lệ nắm giữ chứng chỉ quỹ của công ty quản lý quỹ và người có liên quan cuối kỳ Fund Management Company and related parties' ownership ratio at the end of the period	2282		
5	Tỷ lệ nắm giữ chứng chỉ quỹ của 10 nhà đầu tư lớn nhất cuối kỳ Top 10 investors' ownership ratio at the end of the	2283	98,54%	98,31%

- C
NG
NHI
LÝ
HIỆT
H

NI
MA
IT
ET
KIẾT

STT No	Chi tiêu Indicators	Mã chi tiêu Code	Năm 2023 Year 2023	Năm 2022 Year 2022
6	Tỷ lệ nắm giữ chứng chỉ quỹ của nhà đầu tư nước ngoài cuối kỳ Foreign investors' ownership ratio at the end of the	2284	88,92%	87,91%
7	Giá trị tài sản ròng trên một chứng chỉ quỹ cuối kỳ Net asset value per Fund Certificate at the end of	2285	7.456,22	6.565,35
8	Giá trị thị trường trên một chứng chỉ quỹ cuối kỳ Market value per Fund Certificate at the end of	2286	7.500	6.650
9	Số nhà đầu tư tham gia vào quỹ, kể cả giao dịch ký danh	2287	457	533

Ghi chú / Notes:

(*) Các chỉ tiêu từ 1 đến 7 của "Chỉ tiêu về hiệu quả hoạt động" đã được điều chỉnh để phản ánh số liệu trên cơ sở hoạt động năm bằng cách nhân các chỉ tiêu này với 12 (đối với báo cáo tháng), 4 (đối với báo cáo quý), 2 (đối với báo cáo bán niên), với báo cáo năm).

All Indicator starting from number 1 to 7 of "Investment performance indicators" are annualized to reflect a rate that is based on full year operation by multiplying these indicators with 12 (monthly report) or 4 (quarterly report) or 2 (semi-annual report) (annual report).


(**) Không tính đến giá trị cam kết của các hợp đồng tương lai chỉ số. Giá trị mua vào và bán ra của Quỹ không bao gồm giá trị giao dịch hoán đổi và giá trị giao dịch mua bán hộ của Quỹ cho các chứng khoán bị hạn chế theo quy định trong Bản cáo bạch Quỹ.

Excluding the committed value of the Index Futures contracts. Value of purchase/sale transactions of the Fund does not include the value of exchange tradings and value of purchase/sale on behalf of investors of restricted securities according to the Prospectus.

Đại diện có thẩm quyền của ngân hàng giám sát
Authorised Representative of Supervisory Bank

Đại diện có thẩm quyền của Công ty quản lý quỹ
Authorised Representative of Fund Management Company


NGÂN HÀNG TMCP NGOẠI THƯƠNG VIỆT NAM


CÔNG TY TNHH QUẢN LÝ QUỸ KIM VIỆT NAM

Võ Trí Thanh

Yun Hang Jin
CHỦ TỊCH HỘI ĐỒNG THÀNH VIÊN



(Ban hành kèm theo Thông tư số 98/2020/TT-BTC ngày 16 tháng 11 năm 2020 của Bộ trưởng Bộ Tài chính)
(Issued in association with Circular 98/2020/TT-BTC dated 16 Nov 2020 by Ministry of Finance)

BÁO CÁO VỀ HOẠT ĐỘNG ĐẦU TƯ
REPORT ON INVESTMENT ACTIVITIES
Năm 2023 / Year 2023

A. BÁO CÁO CHUNG VỀ HOẠT ĐỘNG ĐẦU TƯ CỦA QUỸ/GENERAL INFORMATION ON FUND'S INVESTMENT ACTIVITIES

VI. THỐNG KÊ GIÁ DỊCH VỤ GIAO DỊCH/DETAILS OF TRANSACTION FEES

1	Tên Quỹ: Fund name:	Quỹ ETF KIM KIM GROWTH VN30 ETF
2	Mã Chứng khoán Securities Symbol:	FUEKIV30 FUEKIV30
3	Tên Công ty Quản lý Quỹ: Fund Management Company:	Công ty TNHH Quản lý Quỹ KIM Việt Nam KIM Vietnam Fund Management Co., Ltd
4	Ngân hàng Giám sát: Supervising bank:	Ngân hàng TMCP Ngoại Thương Việt Nam Joint Stock Commercial Bank For Foreign Trade of Viet Nam
5	Ngày lập báo cáo: Reporting date:	18/03/2024 18-Mar-24

Đơn vị tính/Currency: VND

STT	Tên (mã) các Công ty chứng khoán (có giá trị giao dịch vượt quá 5% tổng giá trị giao dịch trong năm)	Quan hệ với công ty quản lý quỹ	Tỷ lệ giao dịch của quỹ qua từng công ty chứng khoán			Phí giao dịch bình quân	Phí giao dịch bình quân trên thị trường
			Giá trị giao dịch trong kỳ báo cáo của quỹ	Tổng giá trị giao dịch trong kỳ báo cáo của quỹ	Tỷ lệ giao dịch của quỹ qua công ty chứng khoán trong kỳ báo cáo		
(1)	(2)	(3)	(4)	(5)	(6)=(4)/(5)(%)	(7)	(8)
1	Công ty Cổ phần Chứng khoán Ngân hàng Đầu Tư Phát Triển Việt Nam	Không liên quan	78.820.391.850	359.062.934.050	21,95%	0,15%	0%-0.15%
2	Công ty Cổ phần Chứng khoán Bảo Việt	Không liên quan	28.661.183.000	359.062.934.050	7,98%	0,15%	0%-0.15%
3	Công ty Cổ phần Chứng khoán Thành Phố Hồ Chí Minh	Không liên quan	36.696.888.000	359.062.934.050	10,22%	0,15%	0%-0.15%
4	Công ty Cổ phần Chứng khoán KIS Việt Nam	Không liên quan	130.251.761.200	359.062.934.050	36,28%	0,01%	0%-0.15%
5	Công ty TNHH Chứng khoán Mirae Asset	Không liên quan	56.831.980.000	359.062.934.050	15,83%	0,15%	0%-0.15%
6	Công ty Cổ phần Chứng khoán SSI	Không liên quan	27.800.730.000	359.062.934.050	7,74%	0,15%	0%-0.15%
Tổng cộng:			359.062.934.050		100,00%		

Đại diện có thẩm quyền của Ngân hàng giám sát
Authorised Representative of Supervisory Bank



NGÂN HÀNG TMCP NGOẠI THƯƠNG VIỆT NAM

Võ Trí Thành

Đại diện có thẩm quyền của Công ty Quản lý Quỹ
Authorised Representative of Fund Management Company



CÔNG TY TNHH QUẢN LÝ QUỸ KIM VIỆT NAM

Yun Hang Jin
CHỦ TỊCH HỘI ĐỒNG THÀNH VIÊN

(Ban hành kèm theo Thông tư số 98/2020/TT-BTC ngày 16 tháng 11 năm 2020 của Bộ trưởng Bộ Tài chính)
(Issued in association with Circular 98/2020/TT-BTC dated 16 Nov 2020 by Ministry of Finance)

BÁO CÁO VỀ HOẠT ĐỘNG ĐẦU TƯ
REPORT ON INVESTMENT ACTIVITIES

Năm 2023 / Year 2023

1	Tên Công ty quản lý quỹ: Fund Management Company:	Công ty TNHH Quản lý Quỹ KIM Việt Nam KIM Vietnam Fund Management Co., Ltd
2	Tên ngân hàng giám sát: Supervising bank:	Ngân hàng TMCP Ngoại thương Việt Nam Joint Stock Commercial Bank for Foreign Trade of Vietnam
3	Tên Quỹ: Fund name:	QUỸ ETF KIM Growth VN30 KIM Growth VN30 ETF
4	Mã chứng khoán: Securities symbol:	FUEKIV30 FUEKIV30
5	Ngày lập báo cáo: Reporting Date:	18/03/2024 18 Mar 2024

B. BÁO CÁO VỀ TÌNH HÌNH TỰ DOANH ĐẦU TƯ GIÁN TIẾP RA NƯỚC NGOÀI CỦA QUỸ (nếu có)

I. Tình hình thực hiện hạn mức tự doanh đầu tư gián tiếp ra nước ngoài

Đơn vị tính/Currency: VND

STT	Chỉ tiêu	Giá trị	
		Ngoại tệ	Tỷ VND (quy đổi)
I	Hạn mức tự doanh được Ngân hàng Nhà nước xác nhận		
1	Đô la Mỹ		
2	...		
II	Giá trị đã đầu tư tại thời điểm cuối tháng		
1	Đô la Mỹ		
2	...		
III	Giá trị đã đầu tư trong tháng		
1	Đô la Mỹ		
2	...		
IV	Giá trị còn được đầu tư (IV = I-II)		
1	Đô la Mỹ		
2		

(Tỷ giá được quy đổi theo tỷ giá giao dịch thực tế tại thời điểm phát sinh giao dịch)

II. Báo cáo về tài sản đầu tư gián tiếp ra nước ngoài

STT	Tài sản	Kỳ báo cáo		Kỳ trước		% cùng kỳ năm trước
		Ngoại tệ	Tỷ VND	Ngoại tệ	Tỷ VND	
I.1	Tiền và các khoản tương đương tiền					
	Tiền					
	Tiền gửi ngân hàng					
	Các khoản tương đương tiền					
I.2	Các khoản đầu tư (kê chi tiết)					
I.3	Cổ tức, trái tức được nhận					
I.4	Lãi được nhận					
I.5	Tiền bán chứng khoán chờ thu (kê chi tiết)					
I.6	Các khoản phải thu khác					
I.7	Các tài sản khác					
I.8	Tổng tài sản					
STT	Nợ	Kỳ báo cáo		Kỳ trước		% cùng kỳ năm trước
		Ngoại tệ	Tỷ VND	Ngoại tệ	Tỷ VND	
II.1	Tiền phải thanh toán mua chứng khoán (kê chi tiết)					

II.2	Các khoản phải trả khác				
II.3	Tổng nợ				

(Tỷ giá được quy đổi theo tỷ giá giao dịch thực tế tại thời điểm phát sinh giao dịch)

III. Báo cáo kết quả hoạt động đầu tư gián tiếp ra nước ngoài

STT	Chỉ tiêu	Kỳ báo cáo		Kỳ trước		Lũy kế từ đầu năm
		Ngoại tệ	Tỷ VND	Ngoại tệ	Tỷ VND	
I	Thu nhập từ hoạt động đầu tư gián tiếp ra nước ngoài					
	Cổ tức, trái tức được nhận					
	Lãi được nhận					
	Các khoản thu nhập khác (kê chi tiết)					
II	Chi phí đầu tư gián tiếp ra nước ngoài					
	Phí lưu ký tại nước ngoài					
	Các loại phí khác (kê chi tiết)					
III	Thu nhập ròng từ hoạt động đầu tư gián tiếp ra nước ngoài (I-II)					
IV	Lãi (lỗ) từ hoạt động đầu tư gián tiếp ra nước ngoài					
	Lãi (lỗ) thực tế phát sinh từ hoạt động đầu tư này trừ về giá trị của các khoản đầu tư trong kỳ					

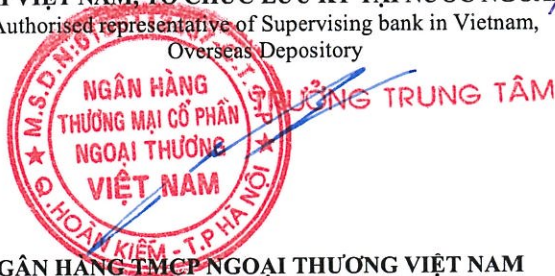
(Tỷ giá được quy đổi theo tỷ giá giao dịch thực tế tại thời điểm phát sinh giao dịch)

IV. Báo cáo danh mục tài sản đầu tư gián tiếp ra nước ngoài

STT	Loại tài sản (nêu chi tiết)	Giá trị trường hoặc giá trị hợp lý tại ngày báo cáo		Tổng giá trị		Tỷ lệ %/Tổng giá trị tài sản ròng
		Ngoại tệ	Tỷ VND	Ngoại tệ	Tỷ VND	
I	Chứng chỉ tiền gửi					
	1					
	Tổng					
II	Trái phiếu Chính phủ					
	1					
	Tổng					
III	Cổ phiếu niêm yết					
	1					
	Tổng					
IV	Trái phiếu niêm yết					
	1					
	Tổng					
V	Chứng chỉ quỹ niêm yết					
	1					
	Tổng					
VI	Các loại tài sản khác					
	1					
	Tổng					
VII	Tổng giá trị danh mục					

(Tỷ giá được quy đổi theo tỷ giá giao dịch thực tế tại thời điểm phát sinh giao dịch)

ĐẠI DIỆN CÓ THẨM QUYỀN CỦA NGÂN HÀNG GIÁM SÁT TẠI VIỆT NAM, TỔ CHỨC LƯU KÝ TẠI NƯỚC NGOÀI
 Authorised representative of Supervising bank in Vietnam, Overseas Depository



NGÂN HÀNG TMCP NGOẠI THƯƠNG VIỆT NAM

Nguyễn Trọng Thành

ĐẠI DIỆN CÓ THẨM QUYỀN CỦA CÔNG TY QUẢN LÝ QUỸ
 Authorised representative of Fund Management Company



CÔNG TY TNHH QUẢN LÝ QUỸ KIM VIỆT NAM

Yun Hang Jin
 CHỦ TỊCH HỘI ĐỒNG THÀNH VIÊN