

Phụ lục VI
CÔNG BỐ THÔNG TIN BẤT THƯỜNG
(Ban hành kèm theo Quyết định số 21/QĐ-SGDVN ngày 21/12/2021 của Tổng Giám đốc Sở Giao dịch Chứng khoán Việt Nam về Quy chế Công bố thông tin tại Sở Giao dịch Chứng khoán Việt Nam)

**CÔNG TY CỔ PHẦN
XÂY DỰNG VÀ GIAO THÔNG
BÌNH DƯƠNG**

**CỘNG HÒA XÃ HỘI CHỦ NGHĨA VIỆT NAM
Độc lập – Tự do – Hạnh phúc**

CÔNG BỐ THÔNG TIN

Kính gửi: - Ủy ban Chứng khoán Nhà nước
- Sở giao dịch chứng khoán TP HCM

1. Tên tổ chức: CÔNG TY CP XÂY DỰNG & GIAO THÔNG BÌNH DƯƠNG

- Mã chứng khoán: BCE

- Địa chỉ: Lô G, đường Đồng Khởi, phường Hòa Phú, TP Thủ Dầu Một, tỉnh Bình Dương

- Điện thoại: 0274.2220888

Fax: 0274.2220886

- E-mail: info@becamexbce.com.vn

- Người thực hiện công bố thông tin: Ông Nguyễn Kim Tiên

2. Nội dung thông tin công bố:

Báo cáo tài chính năm 2023 của Công ty Cổ phần Xây dựng & Giao thông Bình Dương đã được kiểm toán bởi Công ty TNHH Kiểm toán và Tư vấn A&C.

3. Thông tin này đã được công bố trên trang thông tin điện tử của công ty vào ngày 29/03/2024 tại đường dẫn : <http://www.becamexbce.com.vn/tin-tuc/tin-cong-ty>

Chúng tôi xin cam kết các thông tin công bố trên đây là đúng sự thật và hoàn toàn chịu trách nhiệm trước pháp luật về nội dung các thông tin đã công bố.

Tài liệu đính kèm:

- BCTCKT 2023.
- Giải trình kết quả kinh doanh BCTCKT 2023.

Ngày 29 tháng 03 năm 2024

Tổng Giám đốc



Nguyễn Kim Tiên



BCE 0124030002

BÁO CÁO TÀI CHÍNH
CHO NĂM TÀI CHÍNH KẾT THÚC NGÀY 31 THÁNG 12 NĂM 2023

CÔNG TY CỔ PHẦN
XÂY DỰNG VÀ GIAO THÔNG
BÌNH DƯƠNG

MỤC LỤC

	Trang
1. Mục lục	1
2. Báo cáo của Hội đồng quản trị	2 - 4
3. Báo cáo kiểm toán độc lập	5
4. Bảng cân đối Kế toán tại ngày 31 tháng 12 năm 2023	6 - 9
5. Báo cáo kết quả hoạt động kinh doanh cho năm tài chính kết thúc ngày 31 tháng 12 năm 2023	10
6. Báo cáo lưu chuyển tiền tệ cho năm tài chính kết thúc ngày 31 tháng 12 năm 2023	11 - 12
7. Bản thuyết minh Báo cáo tài chính cho năm tài chính kết thúc ngày 31 tháng 12 năm 2023	13 - 33
8. Phụ lục	34 - 39

CÔNG TY CỔ PHẦN XÂY DỰNG VÀ GIAO THÔNG BÌNH DƯƠNG

BÁO CÁO CỦA HỘI ĐỒNG QUẢN TRỊ

Hội đồng quản trị Công ty Cổ phần Xây dựng và Giao thông Bình Dương (sau đây gọi tắt là “Công ty”) trình bày báo cáo của mình cùng với Báo cáo tài chính cho năm tài chính kết thúc ngày 31 tháng 12 năm 2023.

Khái quát về Công ty

Công ty Cổ phần Xây dựng và Giao thông Bình Dương hoạt động theo Giấy chứng nhận đăng ký doanh nghiệp số 3700408992, đăng ký lần đầu ngày 25 tháng 02 năm 2002 và đăng ký thay đổi lần thứ 15 ngày 21 tháng 10 năm 2022 do Sở Kế hoạch và Đầu tư tỉnh Bình Dương cấp.

Ngày 28 tháng 6 năm 2010, cổ phiếu của Công ty đã được niêm yết trên Sở giao dịch Chứng khoán TP. Hồ Chí Minh với mã chứng khoán là BCE.

Trụ sở chính

- Địa chỉ : Lô G, Đường Đồng Khởi, Phường Hòa Phú, TP. Thủ Dầu Một, Tỉnh Bình Dương.
- Điện thoại : (84 – 274) 2220 888
- Fax : (84 – 274) 2220 886

Hoạt động kinh doanh của Công ty theo Giấy chứng nhận đăng ký doanh nghiệp là:

- Xây dựng công trình giao thông, dân dụng và công nghiệp;
- Thi công điện dân dụng và điện công nghiệp;
- San lấp mặt bằng;
- Sản xuất, lắp đặt cấu kiện bằng thép, bê tông cốt thép đúc sẵn;
- Kinh doanh vật liệu xây dựng (trừ hoạt động bán cát);
- Đầu tư xây dựng và kinh doanh cơ sở hạ tầng khu dân cư, khu công nghiệp;
- Cho thuê nhà xưởng, nhà ở, nhà văn phòng, kinh doanh bất động sản;
- Môi giới, đấu giá và tư vấn bất động sản;
- Quảng cáo bất động sản; Quản lý bất động sản;
- Sản giao dịch bất động sản (trừ định giá bất động sản);
- Thiết kế tổng mặt bằng xây dựng, thiết kế quy hoạch chi tiết, thiết kế các công trình dân dụng, công nghiệp, thiết kế công trình giao thông (cầu đường bộ), thiết kế công trình điện trung hạ thế và biến áp từ 35KV trở xuống, thiết kế hệ thống điện chiếu sáng các công trình dân dụng và công nghiệp;
- Giám sát thi công xây dựng và hoàn thiện công trình dân dụng, công nghiệp;
- Lập dự án đầu tư;
- Đầu tư tài chính;
- Sản xuất vật liệu xây dựng;
- Trang trí nội ngoại thất (trừ thiết kế);
- Sản xuất các sản phẩm vật liệu xây dựng bằng nhựa.

Hội đồng quản trị và Ban điều hành, quản lý

Các thành viên Hội đồng quản trị và Ban điều hành, quản lý của Công ty trong năm và cho đến thời điểm lập báo cáo này bao gồm:

Hội đồng quản trị

Họ và tên	Chức vụ	Ngày bỏ nhiệm/miễn nhiệm
Ông Nguyễn Văn Thanh Huy	Chủ tịch	Miễn nhiệm ngày 19 tháng 4 năm 2023
Ông Đỗ Quang Ngôn	Chủ tịch	Bổ nhiệm ngày 19 tháng 4 năm 2023
Ông Nguyễn Kim Tiên	Thành viên	Bổ nhiệm ngày 17 tháng 10 năm 2022
Ông Huỳnh Vĩnh Thành	Thành viên	Bổ nhiệm ngày 26 tháng 4 năm 2022
Ông Trần Thiện Thế	Thành viên	Bổ nhiệm ngày 26 tháng 4 năm 2022
Ông Nguyễn Văn Hiền Phúc	Thành viên	Miễn nhiệm ngày 19 tháng 4 năm 2023
Ông Phan Hồng Cẩm	Thành viên	Bổ nhiệm ngày 19 tháng 4 năm 2023

CÔNG TY CỔ PHẦN XÂY DỰNG VÀ GIAO THÔNG BÌNH DƯƠNG
BÁO CÁO CỦA HỘI ĐỒNG QUẢN TRỊ (tiếp theo)

Ban kiểm soát

Họ và tên	Chức vụ	Ngày bổ nhiệm/tái bổ nhiệm/miễn nhiệm
Ông Lê Đức Thịnh	Trưởng ban	Miễn nhiệm ngày 19 tháng 4 năm 2023
Ông Nguyễn Hải Hoàng	Trưởng ban	Bổ nhiệm ngày 19 tháng 4 năm 2023
Bà Huỳnh Thị Quế Anh	Thành viên	Tái bổ nhiệm ngày 26 tháng 4 năm 2022
Bà Lê Thị Thùy Dương	Thành viên	Bổ nhiệm ngày 19 tháng 4 năm 2023

Ban Tổng Giám đốc

Họ và tên	Chức vụ	Ngày bổ nhiệm
Ông Nguyễn Kim Tiên	Tổng Giám đốc	Bổ nhiệm ngày 17 tháng 10 năm 2022
Ông Lý Tấn Trí	Phó Tổng Giám đốc	Bổ nhiệm ngày 18 tháng 11 năm 2022
Bà Hồ Minh Diễm Thúy	Phó Tổng Giám đốc	Bổ nhiệm ngày 17 tháng 10 năm 2022

Đại diện theo pháp luật

Người đại diện theo pháp luật của Công ty trong năm và cho đến thời điểm lập báo cáo này là Ông Nguyễn Kim Tiên - Tổng Giám đốc (bổ nhiệm ngày 17 tháng 10 năm 2022).

Kiểm toán viên

Công ty TNHH Kiểm toán và Tư vấn A&C đã được chỉ định kiểm toán Báo cáo tài chính cho năm tài chính kết thúc ngày 31 tháng 12 năm 2023 của Công ty.

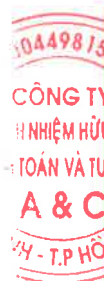
Trách nhiệm của Ban Tổng Giám đốc

Ban Tổng Giám đốc chịu trách nhiệm lập Báo cáo tài chính phản ánh trung thực và hợp lý tình hình tài chính, kết quả hoạt động kinh doanh và lưu chuyển tiền tệ của Công ty trong năm. Trong việc lập Báo cáo tài chính này, Ban Tổng Giám đốc phải:

- Chọn lựa các chính sách kế toán thích hợp và áp dụng các chính sách này một cách nhất quán;
- Thực hiện các xét đoán và các ước tính một cách hợp lý và thận trọng;
- Nêu rõ các chuẩn mực kế toán áp dụng cho Công ty có được tuân thủ hay không và tất cả các sai lệch trọng yếu đã được trình bày và giải thích trong Báo cáo tài chính;
- Lập Báo cáo tài chính trên cơ sở hoạt động liên tục trừ trường hợp không thể cho rằng Công ty sẽ tiếp tục hoạt động liên tục;
- Thiết lập và thực hiện hệ thống kiểm soát nội bộ một cách hữu hiệu nhằm hạn chế rủi ro có sai sót trọng yếu do gian lận hoặc nhầm lẫn trong việc lập và trình bày Báo cáo tài chính.

Ban Tổng Giám đốc đảm bảo các sổ kế toán thích hợp được lưu giữ đầy đủ để phản ánh tình hình tài chính của Công ty với mức độ chính xác hợp lý tại bất kỳ thời điểm nào và các sổ sách kế toán tuân thủ chế độ kế toán áp dụng. Ban Tổng Giám đốc cũng chịu trách nhiệm quản lý các tài sản của Công ty và do đó đã thực hiện các biện pháp thích hợp để ngăn chặn và phát hiện các hành vi gian lận và các vi phạm khác.

Ban Tổng Giám đốc cam kết đã tuân thủ các yêu cầu nêu trên trong việc lập Báo cáo tài chính.



CÔNG TY CỔ PHẦN XÂY DỰNG VÀ GIAO THÔNG BÌNH DƯƠNG
BÁO CÁO CỦA HỘI ĐỒNG QUẢN TRỊ (tiếp theo)

Phê duyệt Báo cáo tài chính

Hội đồng quản trị phê duyệt Báo cáo tài chính đính kèm. Báo cáo tài chính đã phản ánh trung thực và hợp lý tình hình tài chính của Công ty tại thời điểm ngày 31 tháng 12 năm 2023, cũng như kết quả hoạt động kinh doanh và tình hình lưu chuyển tiền tệ cho năm tài chính kết thúc cùng ngày, phù hợp với các Chuẩn mực Kế toán Việt Nam, Chế độ Kế toán doanh nghiệp Việt Nam và các quy định pháp lý có liên quan đến việc lập và trình bày Báo cáo tài chính.

Thay mặt Hội đồng quản trị,



Đỗ Quang Ngồn
Chủ tịch

Ngày 21 tháng 3 năm 2024



A&C AUDITING AND CONSULTING CO., LTD.

Head Office : 02 Trương Sơn St., Tân Bình Dist., Hồ Chí Minh City, Vietnam

Tel: +84 (028) 3547 2972 kttv@a-c.com.vn

Branch in Hà Nội : 40 Giảng Võ St., Đống Đa Dist., Hà Nội City, Vietnam

Tel: +84 (024) 3736 7879 kttv.hn@a-c.com.vn

Branch in Nha Trang : Lot STH 06A.01, St. No.13, Lê Hồng Phong II Urban Area, Nha Trang City, Vietnam

Tel: +84 (0258) 246 5151 kttv.nt@a-c.com.vn

Branch in Cần Thơ : 15-13 Võ Nguyên Giáp St., Cái Rang Dist., Cần Thơ City, Vietnam

Tel: +84 (0292) 376 4995 kttv.ct@a-c.com.vn



www.a-c.com.vn

Số: 1.0566/24/TC-AC

BÁO CÁO KIỂM TOÁN ĐỘC LẬP

**Kính gửi: CÁC CÔ ĐÔNG, HỘI ĐỒNG QUẢN TRỊ VÀ BAN TỔNG GIÁM ĐỐC
CÔNG TY CỔ PHẦN XÂY DỰNG VÀ GIAO THÔNG BÌNH DƯƠNG**

Chúng tôi đã kiểm toán Báo cáo tài chính kèm theo của Công ty Cổ phần Xây dựng và Giao thông Bình Dương (sau đây gọi tắt là "Công ty"), được lập ngày 21 tháng 3 năm 2024, từ trang 06 đến trang 39, bao gồm Bảng cân đối kế toán tại ngày 31 tháng 12 năm 2023, Báo cáo kết quả hoạt động kinh doanh, Báo cáo lưu chuyển tiền tệ cho năm tài chính kết thúc cùng ngày và Bản thuyết minh Báo cáo tài chính.

Trách nhiệm của Ban Tổng Giám đốc

Ban Tổng Giám đốc Công ty chịu trách nhiệm về việc lập và trình bày trung thực và hợp lý Báo cáo tài chính của Công ty theo các Chuẩn mực Kế toán Việt Nam, Chế độ Kế toán doanh nghiệp Việt Nam và các quy định pháp lý có liên quan đến việc lập và trình bày Báo cáo tài chính và chịu trách nhiệm về kiểm soát nội bộ mà Ban Tổng Giám đốc xác định là cần thiết để đảm bảo cho việc lập và trình bày Báo cáo tài chính không có sai sót trọng yếu do gian lận hoặc nhầm lẫn.

Trách nhiệm của Kiểm toán viên

Trách nhiệm của chúng tôi là đưa ra ý kiến về Báo cáo tài chính dựa trên kết quả của cuộc kiểm toán. Chúng tôi đã tiến hành kiểm toán theo các Chuẩn mực Kiểm toán Việt Nam. Các chuẩn mực này yêu cầu chúng tôi tuân thủ chuẩn mực và các quy định về đạo đức nghề nghiệp, lập kế hoạch và thực hiện cuộc kiểm toán để đạt được sự đảm bảo hợp lý về việc liệu Báo cáo tài chính của Công ty có còn sai sót trọng yếu hay không.

Công việc kiểm toán bao gồm thực hiện các thủ tục nhằm thu thập các bằng chứng kiểm toán về các số liệu và thuyết minh trên Báo cáo tài chính. Các thủ tục kiểm toán được lựa chọn dựa trên xét đoán của kiểm toán viên, bao gồm đánh giá rủi ro có sai sót trọng yếu trong Báo cáo tài chính do gian lận hoặc nhầm lẫn. Khi thực hiện đánh giá các rủi ro này, kiểm toán viên đã xem xét kiểm soát nội bộ của Công ty liên quan đến việc lập và trình bày Báo cáo tài chính trung thực, hợp lý nhằm thiết kế các thủ tục kiểm toán phù hợp với tình hình thực tế, tuy nhiên không nhằm mục đích đưa ra ý kiến về hiệu quả của kiểm soát nội bộ của Công ty. Công việc kiểm toán cũng bao gồm đánh giá tính thích hợp của các chính sách kế toán được áp dụng và tính hợp lý của các ước tính kế toán của Ban Tổng Giám đốc cũng như đánh giá việc trình bày tổng thể Báo cáo tài chính.

Chúng tôi tin tưởng rằng các bằng chứng kiểm toán mà chúng tôi đã thu thập được là đầy đủ và thích hợp làm cơ sở cho ý kiến kiểm toán của chúng tôi.

Ý kiến của Kiểm toán viên

Theo ý kiến của chúng tôi, Báo cáo tài chính đã phản ánh trung thực và hợp lý, trên các khía cạnh trọng yếu tình hình tài chính của Công ty Cổ phần Xây dựng và Giao thông Bình Dương tại ngày 31 tháng 12 năm 2023, cũng như kết quả hoạt động kinh doanh và tình hình lưu chuyển tiền tệ cho năm tài chính kết thúc cùng ngày, phù hợp với các Chuẩn mực Kế toán Việt Nam, Chế độ Kế toán doanh nghiệp Việt Nam và các quy định pháp lý có liên quan đến việc lập và trình bày Báo cáo tài chính.

Công ty TNHH Kiểm toán và Tư vấn A&C



Nguyễn Thị Phước Tiên
Thành viên Ban Giám đốc

Số Giấy CNĐKHN kiểm toán: 1199-2023-008-1

Người được ủy quyền

Nguyễn Hoàng Yến
Kiểm toán viên

Số Giấy CNĐKHN kiểm toán: 0088-2023-008-1

TP. Hồ Chí Minh, ngày 21 tháng 3 năm 2024

CÔNG TY CỔ PHẦN XÂY DỰNG VÀ GIAO THÔNG BÌNH DƯƠNG

Địa chỉ: Lô G, Đường Đồng Khởi, Phường Hòa Phú, TP. Thủ Dầu Một, Tỉnh Bình Dương

BÁO CÁO TÀI CHÍNH

Cho năm tài chính kết thúc ngày 31 tháng 12 năm 2023

BẢNG CÂN ĐỐI KẾ TOÁN

Tại ngày 31 tháng 12 năm 2023

Đơn vị tính: VND

CHỈ TIÊU	Mã số	Thuyết minh	Số cuối năm	Số đầu năm
A - TÀI SẢN NGẮN HẠN	100		514.572.404.071	486.341.908.816
I. Tiền và các khoản tương đương tiền	110	V.1	35.610.063.979	19.111.389.425
1. Tiền	111		18.110.063.979	18.111.389.425
2. Các khoản tương đương tiền	112		17.500.000.000	1.000.000.000
II. Đầu tư tài chính ngắn hạn	120		-	-
1. Chứng khoán kinh doanh	121		-	-
2. Dự phòng giảm giá chứng khoán kinh doanh	122		-	-
3. Đầu tư nắm giữ đến ngày đáo hạn	123		-	-
III. Các khoản phải thu ngắn hạn	130		425.666.691.166	411.026.810.343
1. Phải thu ngắn hạn của khách hàng	131	V.2a	339.446.492.748	326.260.613.125
2. Trả trước cho người bán ngắn hạn	132	V.3	2.018.239.175	3.677.073.017
3. Phải thu nội bộ ngắn hạn	133		-	-
4. Phải thu theo tiến độ kế hoạch hợp đồng xây dựng	134		-	-
5. Phải thu về cho vay ngắn hạn	135		-	-
6. Phải thu ngắn hạn khác	136	V.4a	84.201.959.243	81.089.124.201
7. Dự phòng phải thu ngắn hạn khó đòi	137		-	-
8. Tài sản thiếu chờ xử lý	139		-	-
IV. Hàng tồn kho	140	V.5	29.635.461.680	28.499.386.485
1. Hàng tồn kho	141		29.635.461.680	28.499.386.485
2. Dự phòng giảm giá hàng tồn kho	149		-	-
V. Tài sản ngắn hạn khác	150		23.660.187.246	27.704.322.563
1. Chi phí trả trước ngắn hạn	151	V.6a	335.121.016	412.988.849
2. Thuế giá trị gia tăng được khấu trừ	152		20.502.396.042	24.468.663.526
3. Thuế và các khoản khác phải thu Nhà nước	153	V.14	2.822.670.188	2.822.670.188
4. Giao dịch mua bán lại trái phiếu Chính phủ	154		-	-
5. Tài sản ngắn hạn khác	155		-	-

CÔNG TY CỔ PHẦN XÂY DỰNG VÀ GIAO THÔNG BÌNH DƯƠNG

Địa chỉ: Lô G, Đường Đồng Khởi, Phường Hòa Phú, TP. Thủ Dầu Một, Tỉnh Bình Dương

BÁO CÁO TÀI CHÍNH

Cho năm tài chính kết thúc ngày 31 tháng 12 năm 2023

Bảng cân đối kế toán (tiếp theo)

CHỈ TIÊU	Mã số	Số cuối năm	Số đầu năm
B- TÀI SẢN DÀI HẠN	200	164.119.463.551	158.152.016.754
I. Các khoản phải thu dài hạn	210	86.915.929.534	77.478.359.386
1. Phải thu dài hạn của khách hàng	211 V.2b	86.603.089.534	77.165.519.386
2. Trả trước cho người bán dài hạn	212	-	-
3. Vốn kinh doanh ở đơn vị trực thuộc	213	-	-
4. Phải thu nội bộ dài hạn	214	-	-
5. Phải thu về cho vay dài hạn	215	-	-
6. Phải thu dài hạn khác	216 V.4b	312.840.000	312.840.000
7. Dự phòng phải thu dài hạn khó đòi	219	-	-
II. Tài sản cố định	220	35.892.434.400	37.881.091.175
1. Tài sản cố định hữu hình	221 V.7	16.690.735.642	17.970.085.845
- Nguyên giá	222	58.024.503.226	60.054.556.652
- Giá trị hao mòn lũy kế	223	(41.333.767.584)	(42.084.470.807)
2. Tài sản cố định thuê tài chính	224	-	-
- Nguyên giá	225	-	-
- Giá trị hao mòn lũy kế	226	-	-
3. Tài sản cố định vô hình	227 V.8	19.201.698.758	19.911.005.330
- Nguyên giá	228	22.681.408.070	22.681.408.070
- Giá trị hao mòn lũy kế	229	(3.479.709.312)	(2.770.402.740)
III. Bất động sản đầu tư	230	-	-
- Nguyên giá	231	-	-
- Giá trị hao mòn lũy kế	232	-	-
IV. Tài sản dở dang dài hạn	240	12.674.400.139	11.403.476.140
1. Chi phí sản xuất, kinh doanh dở dang dài hạn	241	-	-
2. Chi phí xây dựng cơ bản dở dang	242 V.9	12.674.400.139	11.403.476.140
V. Đầu tư tài chính dài hạn	250	25.538.633.948	28.191.354.851
1. Đầu tư vào công ty con	251 V.10	30.000.000.000	30.000.000.000
2. Đầu tư vào công ty liên doanh, liên kết	252	-	-
3. Đầu tư góp vốn vào đơn vị khác	253	-	-
4. Dự phòng đầu tư tài chính dài hạn	254 V.10	(4.461.366.052)	(1.808.645.149)
5. Đầu tư nắm giữ đến ngày đáo hạn	255	-	-
VI. Tài sản dài hạn khác	260	3.098.065.530	3.197.735.202
1. Chi phí trả trước dài hạn	261 V.6b	3.098.065.530	3.197.735.202
2. Tài sản thuê thu nhập hoãn lại	262 V.11	-	-
3. Thiết bị, vật tư, phụ tùng thay thế dài hạn	263	-	-
4. Tài sản dài hạn khác	268	-	-
TỔNG CỘNG TÀI SẢN	270	678.691.867.622	644.493.925.570

CÔNG TY CỔ PHẦN XÂY DỰNG VÀ GIAO THÔNG BÌNH DƯƠNG

Địa chỉ: Lô G, Đường Đồng Khởi, Phường Hòa Phú, TP. Thủ Dầu Một, Tỉnh Bình Dương

BÁO CÁO TÀI CHÍNH

Cho năm tài chính kết thúc ngày 31 tháng 12 năm 2023

Bảng cân đối kế toán (tiếp theo)

CHỈ TIÊU	Mã số	Thuyết minh	Số cuối năm	Số đầu năm
C - NỢ PHẢI TRẢ	300		343.753.370.243	311.870.035.693
I. Nợ ngắn hạn	310		343.753.370.243	308.974.160.889
1. Phải trả người bán ngắn hạn	311	V.12	107.475.075.419	182.175.319.951
2. Người mua trả tiền trước ngắn hạn	312	V.13	82.928.728.491	155.900.000
3. Thuế và các khoản phải nộp Nhà nước	313	V.14	14.383.032	154.413.642
4. Phải trả người lao động	314	V.15	1.197.284.258	2.087.799.644
5. Chi phí phải trả ngắn hạn	315	V.16	32.361.231.463	20.293.243.506
6. Phải trả nội bộ ngắn hạn	316		-	-
7. Phải trả theo tiến độ kế hoạch hợp đồng xây dựng	317		-	-
8. Doanh thu chưa thực hiện ngắn hạn	318		-	-
9. Phải trả ngắn hạn khác	319	V.17	5.468.342.754	5.208.669.895
10. Vay và nợ thuê tài chính ngắn hạn	320	V.18	102.608.254.351	91.518.202.639
11. Dự phòng phải trả ngắn hạn	321	V.19a	8.475.415.082	4.089.456.220
12. Quỹ khen thưởng, phúc lợi	322	V.20	3.224.655.393	3.291.155.393
13. Quỹ bình ổn giá	323		-	-
14. Giao dịch mua bán lại trái phiếu Chính phủ	324		-	-
II. Nợ dài hạn	330		-	2.895.874.804
1. Phải trả người bán dài hạn	331		-	-
2. Người mua trả tiền trước dài hạn	332		-	-
3. Chi phí phải trả dài hạn	333		-	-
4. Phải trả nội bộ về vốn kinh doanh	334		-	-
5. Phải trả nội bộ dài hạn	335		-	-
6. Doanh thu chưa thực hiện dài hạn	336		-	-
7. Phải trả dài hạn khác	337		-	-
8. Vay và nợ thuê tài chính dài hạn	338		-	-
9. Trái phiếu chuyển đổi	339		-	-
10. Cổ phiếu ưu đãi	340		-	-
11. Thuế thu nhập hoãn lại phải trả	341		-	-
12. Dự phòng phải trả dài hạn	342	V.19b	-	2.895.874.804
13. Quỹ phát triển khoa học và công nghệ	343		-	-

CÔNG TY CỔ PHẦN XÂY DỰNG VÀ GIAO THÔNG BÌNH DƯƠNG

Địa chỉ: Lô G, Đường Đồng Khởi, Phường Hòa Phú, TP. Thủ Dầu Một, Tỉnh Bình Dương

BÁO CÁO TÀI CHÍNH

Cho năm tài chính kết thúc ngày 31 tháng 12 năm 2023

Bảng cân đối kế toán (tiếp theo)

CHỈ TIÊU	Mã số	Thuyết minh	Số cuối năm	Số đầu năm
D - VỐN CHỦ SỞ HỮU	400		334.938.497.379	332.623.889.877
I. Vốn chủ sở hữu	410		334.938.497.379	332.623.889.877
1. Vốn góp của chủ sở hữu	411	V.21	350.000.000.000	350.000.000.000
- Cổ phiếu phổ thông có quyền biểu quyết	411a		350.000.000.000	350.000.000.000
- Cổ phiếu ưu đãi	411b		-	-
2. Thặng dư vốn cổ phần	412	V.21	156.705.545	156.705.545
3. Quyền chọn chuyển đổi trái phiếu	413		-	-
4. Vốn khác của chủ sở hữu	414		-	-
5. Cổ phiếu quỹ	415		-	-
6. Chênh lệch đánh giá lại tài sản	416		-	-
7. Chênh lệch tỷ giá hối đoái	417		-	-
8. Quỹ đầu tư phát triển	418	V.21	23.363.244.922	23.363.244.922
9. Quỹ hỗ trợ sắp xếp doanh nghiệp	419		-	-
10. Quỹ khác thuộc vốn chủ sở hữu	420		-	-
11. Lợi nhuận sau thuế chưa phân phối	421	V.21	(38.581.453.088)	(40.896.060.590)
- Lợi nhuận sau thuế chưa phân phối lũy kế đến cuối kỳ trước	421a		(40.896.060.591)	(40.896.060.590)
- Lợi nhuận sau thuế chưa phân phối kỳ này	421b		2.314.607.503	-
12. Nguồn vốn đầu tư xây dựng cơ bản	422		-	-
II. Nguồn kinh phí và quỹ khác	430		-	-
1. Nguồn kinh phí	431		-	-
2. Nguồn kinh phí đã hình thành tài sản cố định	432		-	-
TỔNG CỘNG NGUỒN VỐN	440		678.691.867.622	644.493.925.570

Bình Dương, ngày 21 tháng 3 năm 2024


Vương Nguyễn Thanh Hậu
Người lập


Lương Thị Quỳnh Hoa
Kế toán trưởng


Nguyễn Kim Tiên
Tổng Giám đốc



CÔNG TY CỔ PHẦN XÂY DỰNG VÀ GIAO THÔNG BÌNH DƯƠNG

Địa chỉ: Lô G, Đường Đồng Khởi, Phường Hòa Phú, TP. Thủ Dầu Một, Tỉnh Bình Dương

BÁO CÁO TÀI CHÍNH

Cho năm tài chính kết thúc ngày 31 tháng 12 năm 2023

BÁO CÁO KẾT QUẢ HOẠT ĐỘNG KINH DOANH

Cho năm tài chính kết thúc ngày 31 tháng 12 năm 2023

Đơn vị tính: VND

CHỈ TIÊU	Mã số	Thuyết minh	Năm nay	Năm trước
1. Doanh thu bán hàng và cung cấp dịch vụ	01	VI.1	104.873.338.046	102.593.676.606
2. Các khoản giảm trừ doanh thu	02		-	-
3. Doanh thu thuần về bán hàng và cung cấp dịch vụ	10		104.873.338.046	102.593.676.606
4. Giá vốn hàng bán	11	VI.2	69.253.662.938	123.773.566.681
5. Lợi nhuận gộp về bán hàng và cung cấp dịch vụ	20		35.619.675.108	(21.179.890.075)
6. Doanh thu hoạt động tài chính	21	VI.3	588.080.487	787.947.089
7. Chi phí tài chính	22	VI.4	11.616.619.302	10.709.308.832
Trong đó: chi phí lãi vay	23		8.963.898.399	8.900.663.683
8. Chi phí bán hàng	25		-	-
9. Chi phí quản lý doanh nghiệp	26	VI.5	20.036.348.004	23.361.738.512
10. Lợi nhuận thuần từ hoạt động kinh doanh	30		4.554.788.289	(54.462.990.330)
11. Thu nhập khác	31	VI.6	2.042.577.559	1.643.339.604
12. Chi phí khác	32	VI.7	4.282.758.345	5.576.409.865
13. Lợi nhuận khác	40		(2.240.180.786)	(3.933.070.261)
14. Tổng lợi nhuận kế toán trước thuế	50		2.314.607.503	(58.396.060.591)
15. Chi phí thuế thu nhập doanh nghiệp hiện hành	51	V.14	-	-
16. Chi phí thuế thu nhập doanh nghiệp hoãn lại	52		-	-
17. Lợi nhuận sau thuế thu nhập doanh nghiệp	60		<u>2.314.607.503</u>	<u>(58.396.060.591)</u>
18. Lãi cơ bản trên cổ phiếu	70	VI.8		
19. Lãi suy giảm trên cổ phiếu	71	VI.8		

Bình Dương, ngày 21 tháng 3 năm 2024


Vương Nguyễn Thanh Hậu
Người lập
Lương Thị Quỳnh Hoa
Kế toán trưởng
Nguyễn Kim Tiên
Tổng Giám đốc

CÔNG TY CỔ PHẦN XÂY DỰNG VÀ GIAO THÔNG BÌNH DƯƠNG

Địa chỉ: Lô G, Đường Đồng Khởi, Phường Hòa Phú, TP. Thủ Dầu Một, Tỉnh Bình Dương

BÁO CÁO TÀI CHÍNH

Cho năm tài chính kết thúc ngày 31 tháng 12 năm 2023

BÁO CÁO LƯU CHUYỂN TIỀN TỆ

(Theo phương pháp gián tiếp)

Cho năm tài chính kết thúc ngày 31 tháng 12 năm 2023

Đơn vị tính: VND

CHỈ TIÊU	Mã số	Thuyết minh	Năm nay	Năm trước
I. Lưu chuyển tiền từ hoạt động kinh doanh				
1. Lợi nhuận trước thuế	01		2.314.607.503	(58.396.060.591)
2. Điều chỉnh cho các khoản:				
- Khấu hao tài sản cố định và bất động sản đầu tư	02	V.7, V.8	2.191.580.840	2.220.494.048
- Các khoản dự phòng	03	V.10; V.19	4.142.804.962	8.521.102.605
- Lãi, lỗ chênh lệch tỷ giá hối đoái do đánh giá lại các khoản mục tiền tệ có gốc ngoại tệ	04		-	-
- Lãi, lỗ từ hoạt động đầu tư	05	VI.3; VI.6	(928.499.234)	(1.767.675.838)
- Chi phí lãi vay	06	VI.4	8.963.898.399	8.900.663.683
- Các khoản điều chỉnh khác	07		-	-
3. Lợi nhuận từ hoạt động kinh doanh trước thay đổi vốn lưu động	08		16.684.392.470	(40.521.476.093)
- Tăng, giảm các khoản phải thu	09		(20.111.183.488)	98.770.796.033
- Tăng, giảm hàng tồn kho	10		(1.136.075.195)	45.508.547.359
- Tăng, giảm các khoản phải trả	11		18.860.399.223	(59.421.512.187)
- Tăng, giảm chi phí trả trước	12		177.537.505	720.043.573
- Tăng, giảm chứng khoán kinh doanh	13		-	-
- Tiền lãi vay đã trả	14	V.16; VI.4	(8.657.522.908)	(9.833.515.786)
- Thuế thu nhập doanh nghiệp đã nộp	15		-	(276.872.986)
- Tiền thu khác từ hoạt động kinh doanh	16		-	-
- Tiền chi khác cho hoạt động kinh doanh	17	V.20	(66.500.000)	(3.126.060.000)
Lưu chuyển tiền thuần từ hoạt động kinh doanh	20		5.751.047.607	31.819.949.912
II. Lưu chuyển tiền từ hoạt động đầu tư				
1. Tiền chi để mua sắm, xây dựng tài sản cố định và các tài sản dài hạn khác	21	V.7, V.9, VII	(1.270.923.999)	(7.566.165.687)
2. Tiền thu từ thanh lý, nhượng bán tài sản cố định và các tài sản dài hạn khác	22	V.7; VI.6	359.370.000	1.060.000.000
3. Tiền chi cho vay, mua các công cụ nợ của đơn vị khác	23		-	-
4. Tiền thu hồi cho vay, bán lại các công cụ nợ của đơn vị khác	24		-	-
5. Tiền chi đầu tư góp vốn vào đơn vị khác	25		-	(30.000.000.000)
6. Tiền thu hồi đầu tư góp vốn vào đơn vị khác	26		-	-
7. Tiền thu lãi cho vay, cổ tức và lợi nhuận được chia	27	VI.3	569.129.234	739.722.510
Lưu chuyển tiền thuần từ hoạt động đầu tư	30		(342.424.765)	(35.766.443.177)

CÔNG TY CỔ PHẦN XÂY DỰNG VÀ GIAO THÔNG BÌNH DƯƠNG

Địa chỉ: Lô G, Đường Đồng Khởi, Phường Hòa Phú, TP. Thủ Dầu Một, Tỉnh Bình Dương

BÁO CÁO TÀI CHÍNH

Cho năm tài chính kết thúc ngày 31 tháng 12 năm 2023

Báo cáo lưu chuyển tiền tệ (tiếp theo)

CHỈ TIÊU	Mã số	Thuyết minh	Năm nay	Năm trước
III. Lưu chuyển tiền từ hoạt động tài chính				
1. Tiền thu từ phát hành cổ phiếu, nhận vốn góp của chủ sở hữu	31		-	-
2. Tiền trả lại vốn góp cho các chủ sở hữu, mua lại cổ phiếu của doanh nghiệp đã phát hành	32		-	-
3. Tiền thu từ đi vay	33	V.18	79.506.222.978	94.518.202.639
4. Tiền trả nợ gốc vay	34	V.18	(68.416.171.266)	(143.235.266.612)
5. Tiền trả nợ gốc thuê tài chính	35		-	-
6. Cổ tức, lợi nhuận đã trả cho chủ sở hữu	36		-	(76.792.680)
Lưu chuyển tiền thuần từ hoạt động tài chính	40		11.090.051.712	(48.793.856.653)
Lưu chuyển tiền thuần trong năm	50		16.498.674.554	(52.740.349.918)
Tiền và tương đương tiền đầu năm	60	V.1	19.111.389.425	71.851.739.343
Ảnh hưởng của thay đổi tỷ giá hối đoái quy đổi ngoại tệ	61		-	-
Tiền và tương đương tiền cuối năm	70	V.1	35.610.063.979	19.111.389.425

Bình Dương, ngày 21 tháng 3 năm 2024


Vương Nguyễn Thanh Hậu
Người lập


Lương Thị Quỳnh Hoa
Kế toán trưởng


Nguyễn Kim Tiên
Tổng Giám đốc



CÔNG TY CỔ PHẦN XÂY DỰNG VÀ GIAO THÔNG BÌNH DƯƠNG

Địa chỉ: Lô G, Đường Đồng Khởi, Phường Hòa Phú, TP. Thủ Dầu Một, Tỉnh Bình Dương

BÁO CÁO TÀI CHÍNH

Cho năm tài chính kết thúc ngày 31 tháng 12 năm 2023

BẢN THUYẾT MINH BÁO CÁO TÀI CHÍNH

Cho năm tài chính kết thúc ngày 31 tháng 12 năm 2023

I. ĐẶC ĐIỂM HOẠT ĐỘNG CỦA CÔNG TY

1. Hình thức sở hữu vốn

Công ty Cổ phần Xây dựng và Giao thông Bình Dương (sau đây gọi tắt là “Công ty”) là công ty cổ phần.

2. Lĩnh vực kinh doanh

Lĩnh vực kinh doanh của Công ty là xây dựng và kinh doanh thương mại.

3. Ngành nghề kinh doanh

Hoạt động kinh doanh chính của Công ty là: Xây dựng các loại nhà ở; Xây dựng công trình giao thông; San lấp mặt bằng; Thi công điện dân dụng và điện công nghiệp; Đầu tư xây dựng và kinh doanh cơ sở hạ tầng khu dân cư và khu công nghiệp.

4. Chu kỳ sản xuất, kinh doanh thông thường

Chu kỳ sản xuất kinh doanh thông thường của Công ty không quá 12 tháng. Đối với các hoạt động kinh doanh của các dự án kinh doanh bất động sản chu kỳ sản xuất kinh doanh theo thời gian quy định tại phương án kinh doanh.

5. Cấu trúc Công ty

Công ty con

Công ty chỉ đầu tư vào công ty con là Công ty TNHH MTV Sản xuất Thương mại Nhựa Bình Dương có trụ sở chính tại lô C-5B và C-6B-CN đường NA4, Khu công nghiệp Mỹ Phước 2, Phường Mỹ Phước, Thị xã Bến Cát, Tỉnh Bình Dương. Hoạt động kinh doanh chính của công ty con này là sản xuất các sản phẩm vật liệu xây dựng bằng nhựa. Tại ngày kết thúc năm tài chính, tỷ lệ vốn góp của Công ty tại công ty con này là 100,00%, tỷ lệ quyền biểu quyết và tỷ lệ lợi ích tương đương với tỷ lệ vốn góp.

6. Tuyên bố về khả năng so sánh thông tin trên Báo cáo tài chính

Các số liệu tương ứng của năm trước so sánh được với số liệu của năm nay.

7. Nhân viên

Tại ngày kết thúc năm tài chính Công ty có 97 nhân viên đang làm việc (số đầu năm là 97 nhân viên).

II. NĂM TÀI CHÍNH, ĐƠN VỊ TIỀN TỆ SỬ DỤNG TRONG KẾ TOÁN

1. Năm tài chính

Năm tài chính của Công ty bắt đầu từ ngày 01 tháng 01 và kết thúc vào ngày 31 tháng 12 hàng năm.

2. Đơn vị tiền tệ sử dụng trong kế toán

Đơn vị tiền tệ sử dụng trong kế toán là Đồng Việt Nam (VND) do phần lớn các nghiệp vụ được thực hiện bằng đơn vị tiền tệ VND.

CÔNG TY CỔ PHẦN XÂY DỰNG VÀ GIAO THÔNG BÌNH DƯƠNG

Địa chỉ: Lô G, Đường Đồng Khởi, Phường Hòa Phú, TP. Thủ Dầu Một, Tỉnh Bình Dương

BÁO CÁO TÀI CHÍNH

Cho năm tài chính kết thúc ngày 31 tháng 12 năm 2023

Bản thuyết minh Báo cáo tài chính (tiếp theo)

III. CHUẨN MỰC VÀ CHẾ ĐỘ KẾ TOÁN ÁP DỤNG

1. Chế độ kế toán áp dụng

Công ty áp dụng các Chuẩn mực Kế toán Việt Nam, Chế độ Kế toán doanh nghiệp Việt Nam được ban hành theo Thông tư số 200/2014/TT-BTC ngày 22 tháng 12 năm 2014, Thông tư số 53/2016/TT-BTC ngày 21 tháng 3 năm 2016 và các thông tư hướng dẫn thực hiện chuẩn mực kế toán của Bộ Tài chính trong việc lập và trình bày Báo cáo tài chính.

2. Tuyên bố về việc tuân thủ chuẩn mực kế toán và chế độ kế toán

Ban Tổng Giám đốc đảm bảo đã tuân thủ yêu cầu của các Chuẩn mực Kế toán Việt Nam và Chế độ Kế toán doanh nghiệp Việt Nam được ban hành theo Thông tư số 200/2014/TT-BTC ngày 22 tháng 12 năm 2014, Thông tư số 53/2016/TT-BTC ngày 21 tháng 3 năm 2016 cũng như các thông tư hướng dẫn thực hiện chuẩn mực và chế độ kế toán của Bộ Tài chính trong việc lập Báo cáo tài chính.

IV. CÁC CHÍNH SÁCH KẾ TOÁN ÁP DỤNG

1. Cơ sở lập Báo cáo tài chính

Báo cáo tài chính được lập trên cơ sở kế toán dồn tích (trừ các thông tin liên quan đến các luồng tiền).

2. Tiền và các khoản tương đương tiền

Tiền bao gồm tiền mặt và tiền gửi ngân hàng không kỳ hạn. Các khoản tương đương tiền là các khoản đầu tư ngắn hạn có thời hạn thu hồi không quá 03 tháng kể từ ngày đầu tư, có khả năng chuyển đổi dễ dàng thành một lượng tiền xác định và không có rủi ro trong việc chuyển đổi thành tiền tại thời điểm báo cáo.

3. Các khoản đầu tư vào công ty con

Công ty con là doanh nghiệp chịu sự kiểm soát của Công ty. Việc kiểm soát đạt được khi Công ty có khả năng kiểm soát các chính sách tài chính và hoạt động của doanh nghiệp nhận đầu tư nhằm thu được lợi ích kinh tế từ các hoạt động của doanh nghiệp đó.

Ghi nhận ban đầu

Các khoản đầu tư vào công ty con được ghi nhận ban đầu theo giá gốc, bao gồm giá mua hoặc khoản góp vốn cộng các chi phí liên quan trực tiếp đến việc đầu tư. Trường hợp đầu tư bằng tài sản phi tiền tệ, giá phí khoản đầu tư được ghi nhận theo giá trị hợp lý của tài sản phi tiền tệ tại thời điểm phát sinh.

Lợi nhuận của các kỳ trước khi khoản đầu tư được mua được hạch toán giảm giá trị của chính khoản đầu tư đó. Lợi nhuận của các kỳ sau khi khoản đầu tư được mua được ghi nhận doanh thu.

Dự phòng tổn thất cho các khoản đầu tư vào công ty con

Dự phòng tổn thất cho các khoản đầu tư vào công ty con được trích lập khi công ty con bị lỗ với mức trích lập bằng chênh lệch giữa vốn đầu tư thực tế của các bên tại công ty con và vốn chủ sở hữu thực có nhân với tỷ lệ sở hữu vốn điều lệ thực góp của Công ty tại công ty con. Nếu công ty con là đối tượng lập Báo cáo tài chính hợp nhất thì căn cứ để xác định dự phòng tổn thất là Báo cáo tài chính hợp nhất.

Tăng, giảm số dự phòng tổn thất đầu tư vào công ty con cần phải trích lập tại ngày kết thúc năm tài chính được ghi nhận vào chi phí tài chính.

CÔNG TY CỔ PHẦN XÂY DỰNG VÀ GIAO THÔNG BÌNH DƯƠNG

Địa chỉ: Lô G, Đường Đồng Khởi, Phường Hòa Phú, TP. Thủ Dầu Một, Tỉnh Bình Dương

BÁO CÁO TÀI CHÍNH

Cho năm tài chính kết thúc ngày 31 tháng 12 năm 2023

Bản thuyết minh Báo cáo tài chính (tiếp theo)

4. Các khoản phải thu

Các khoản nợ phải thu được trình bày theo giá trị ghi sổ trừ đi các khoản dự phòng phải thu khó đòi.

Việc phân loại các khoản phải thu là phải thu khách hàng và phải thu khác được thực hiện theo nguyên tắc sau:

- Phải thu của khách hàng phản ánh các khoản phải thu mang tính chất thương mại phát sinh từ giao dịch có tính chất mua – bán giữa Công ty và người mua là đơn vị độc lập với Công ty.
- Phải thu khác phản ánh các khoản phải thu không có tính thương mại, không liên quan đến giao dịch mua – bán.

Dự phòng phải thu khó đòi được lập cho từng khoản nợ phải thu khó đòi căn cứ vào dự kiến mức tổn thất có thể xảy ra.

Tăng, giảm số dư dự phòng nợ phải thu khó đòi cần phải trích lập tại ngày kết thúc năm tài chính được ghi nhận vào chi phí quản lý doanh nghiệp.

5. Hàng tồn kho

Hàng tồn kho được ghi nhận theo giá thấp hơn giữa giá gốc và giá trị thuần có thể thực hiện được.

Giá gốc hàng tồn kho được xác định như sau:

- Nguyên vật liệu và công cụ, dụng cụ: bao gồm chi phí mua và các chi phí liên quan trực tiếp khác phát sinh để có được hàng tồn kho ở địa điểm và trạng thái hiện tại.
- Chi phí sản xuất kinh doanh dở dang:
 - Xây dựng dự án bất động sản: bao gồm chi phí xây dựng, lãi vay và các chi phí có liên quan trực tiếp khác.
 - Sản xuất sản phẩm: bao gồm chi phí nguyên vật liệu chính, chi phí nhân công và các chi phí có liên quan trực tiếp khác.

Giá xuất kho được tính theo phương pháp bình quân gia quyền và được hạch toán theo phương pháp kê khai thường xuyên.

Giá trị thuần có thể thực hiện được là giá bán ước tính của hàng tồn kho trong kỳ sản xuất, kinh doanh bình thường trừ chi phí ước tính để hoàn thành và chi phí ước tính cần thiết cho việc tiêu thụ chúng.

Dự phòng giảm giá hàng tồn kho được lập cho từng mặt hàng tồn kho có giá gốc lớn hơn giá trị thuần có thể thực hiện được. Tăng, giảm số dư dự phòng giảm giá hàng tồn kho cần phải trích lập tại ngày kết thúc năm tài chính được ghi nhận vào giá vốn hàng bán.

6. Chi phí trả trước

Chi phí trả trước bao gồm các chi phí thực tế đã phát sinh nhưng có liên quan đến kết quả hoạt động sản xuất kinh doanh của nhiều kỳ kế toán. Chi phí trả trước của Công ty chủ yếu là tiền thuê đất.

Tiền thuê đất trả trước thể hiện khoản tiền thuê đất đã trả cho phần đất Công ty đang sử dụng. Tiền thuê đất được phân bổ theo thời hạn thuê qui định trên hợp đồng thuê đất.

7. Tài sản thuê hoạt động

Thuê tài sản được phân loại là thuê hoạt động nếu phần lớn rủi ro và lợi ích gắn liền với quyền sở hữu tài sản thuộc về người cho thuê. Chi phí thuê hoạt động được phản ánh vào chi phí theo phương pháp đường thẳng cho suốt thời hạn thuê tài sản, không phụ thuộc vào phương thức thanh toán tiền thuê.

CÔNG TY CỔ PHẦN XÂY DỰNG VÀ GIAO THÔNG BÌNH DƯƠNG

Địa chỉ: Lô G, Đường Đồng Khởi, Phường Hòa Phú, TP. Thủ Dầu Một, Tỉnh Bình Dương

BÁO CÁO TÀI CHÍNH

Cho năm tài chính kết thúc ngày 31 tháng 12 năm 2023

Bản thuyết minh Báo cáo tài chính (tiếp theo)

8. Tài sản cố định hữu hình

Tài sản cố định hữu hình được thể hiện theo nguyên giá trừ hao mòn lũy kế. Nguyên giá tài sản cố định hữu hình bao gồm toàn bộ các chi phí mà Công ty phải bỏ ra để có được tài sản cố định tính đến thời điểm đưa tài sản đó vào trạng thái sẵn sàng sử dụng. Các chi phí phát sinh sau ghi nhận ban đầu chỉ được ghi tăng nguyên giá tài sản cố định nếu các chi phí này chắc chắn làm tăng lợi ích kinh tế trong tương lai do sử dụng tài sản đó. Các chi phí phát sinh không thỏa mãn điều kiện trên được ghi nhận là chi phí sản xuất, kinh doanh trong năm.

Khi tài sản cố định hữu hình được bán hay thanh lý, nguyên giá và giá trị hao mòn lũy kế được xóa sổ và lãi, lỗ phát sinh do thanh lý được ghi nhận vào thu nhập hay chi phí trong năm.

Tài sản cố định hữu hình được khấu hao theo phương pháp đường thẳng dựa trên thời gian hữu dụng ước tính. Số năm khấu hao của các loại tài sản cố định hữu hình như sau:

<u>Loại tài sản cố định</u>	<u>Số năm</u>
Nhà cửa, vật kiến trúc	05 – 25
Máy móc và thiết bị	05 – 15
Phương tiện vận tải, truyền dẫn	06 – 10
Thiết bị, dụng cụ quản lý	05
Tài sản cố định hữu hình khác	04 – 05

9. Tài sản cố định vô hình

Tài sản cố định vô hình được thể hiện theo nguyên giá trừ hao mòn lũy kế.

Nguyên giá tài sản cố định vô hình bao gồm toàn bộ các chi phí mà Công ty phải bỏ ra để có được tài sản cố định tính đến thời điểm đưa tài sản đó vào trạng thái sẵn sàng sử dụng. Chi phí liên quan đến tài sản cố định vô hình phát sinh sau khi ghi nhận ban đầu được ghi nhận là chi phí sản xuất, kinh doanh trong năm trừ khi các chi phí này gắn liền với một tài sản cố định vô hình cụ thể và làm tăng lợi ích kinh tế từ các tài sản này.

Khi tài sản cố định vô hình được bán hay thanh lý, nguyên giá và giá trị hao mòn lũy kế được xóa sổ và lãi, lỗ phát sinh do thanh lý được ghi nhận vào thu nhập hay chi phí trong năm.

Tài sản cố định vô hình của Công ty bao gồm:

Quyền sử dụng đất

Quyền sử dụng đất là toàn bộ các chi phí thực tế Công ty đã chi ra để có quyền sử dụng đất.

Quyền sử dụng đất của Công ty được Nhà nước giao có thu tiền sử dụng đất được khấu hao theo phương pháp đường thẳng dựa trên thời gian giao đất (49 năm).

Chương trình phần mềm

Chi phí liên quan đến các chương trình phần mềm máy tính không phải là một bộ phận gắn kết với phần cứng có liên quan được vốn hoá. Nguyên giá của phần mềm máy tính là toàn bộ các chi phí mà Công ty đã chi ra tính đến thời điểm đưa phần mềm vào sử dụng. Phần mềm máy tính được khấu hao theo phương pháp đường thẳng từ 03 – 08 năm.

10. Các khoản nợ phải trả và chi phí phải trả

Các khoản nợ phải trả và chi phí phải trả được ghi nhận cho số tiền phải trả trong tương lai liên quan đến hàng hóa và dịch vụ đã nhận được. Chi phí phải trả được ghi nhận dựa trên các ước tính hợp lý về số tiền phải trả.

Việc phân loại các khoản phải trả là phải trả người bán, chi phí phải trả và phải trả khác được thực hiện theo nguyên tắc sau:

CÔNG TY CỔ PHẦN XÂY DỰNG VÀ GIAO THÔNG BÌNH DƯƠNG

Địa chỉ: Lô G, Đường Đồng Khởi, Phường Hòa Phú, TP. Thủ Dầu Một, Tỉnh Bình Dương

BÁO CÁO TÀI CHÍNH

Cho năm tài chính kết thúc ngày 31 tháng 12 năm 2023

Bản thuyết minh Báo cáo tài chính (tiếp theo)

- Phải trả người bán phản ánh các khoản phải trả mang tính chất thương mại phát sinh từ giao dịch mua hàng hóa, dịch vụ, tài sản và người bán là đơn vị độc lập với Công ty.
- Chi phí phải trả phản ánh các khoản phải trả cho hàng hóa, dịch vụ đã nhận được từ người bán hoặc đã cung cấp cho người mua nhưng chưa chi trả do chưa có hóa đơn hoặc chưa đủ hồ sơ, tài liệu kế toán và các khoản phải trả cho người lao động về tiền lương nghỉ phép, các khoản chi phí sản xuất, kinh doanh phải trích trước.
- Phải trả khác phản ánh các khoản phải trả không có tính thương mại, không liên quan đến giao dịch mua, bán, cung cấp hàng hóa dịch vụ.

Các khoản nợ phải trả và chi phí phải trả được phân loại ngắn hạn và dài hạn trên Bảng cân đối kế toán căn cứ theo kỳ hạn còn lại tại ngày kết thúc năm tài chính.

11. Các khoản dự phòng phải trả

Các khoản dự phòng được ghi nhận khi Công ty có nghĩa vụ nợ hiện tại (nghĩa vụ pháp lý hoặc nghĩa vụ liên đới) do kết quả từ một sự kiện đã xảy ra, việc thanh toán nghĩa vụ nợ này có thể sẽ dẫn đến sự giảm sút về những lợi ích kinh tế và giá trị của nghĩa vụ nợ đó có thể được một ước tính đáng tin cậy.

Nếu ảnh hưởng của thời gian là trọng yếu, dự phòng sẽ được xác định bằng cách chiết khấu số tiền phải bỏ ra trong tương lai để thanh toán nghĩa vụ nợ với tỷ lệ chiết khấu trước thuế và phản ánh những đánh giá trên thị trường hiện tại về giá trị thời gian của tiền và những rủi ro cụ thể của khoản nợ đó. Khoản tăng lên của số dự phòng do thời gian trôi qua được ghi nhận là chi phí tài chính.

Các khoản dự phòng phải trả của Công ty chỉ có dự phòng bảo hành công trình xây dựng. Dự phòng bảo hành công trình xây dựng được lập cho từng công trình xây dựng có cam kết bảo hành.

Mức trích lập dự phòng bảo hành từ 01% đến 05% trên doanh thu công trình xây lắp có yêu cầu bảo hành. Tỷ lệ này được ước tính dựa trên các dữ liệu về chi phí bảo hành trong những năm trước và tỷ lệ gia quyền của tất cả các hậu quả có thể xảy ra với các xác suất tương ứng. Khi hết thời gian bảo hành, khoản dự phòng bảo hành công trình xây dựng không sử dụng hoặc sử dụng không hết được ghi nhận vào thu nhập khác.

12. Vốn chủ sở hữu

Vốn góp của chủ sở hữu

Vốn góp của chủ sở hữu được ghi nhận theo số vốn thực tế đã góp của các cổ đông.

Thặng dư vốn cổ phần

Thặng dư vốn cổ phần được ghi nhận theo số chênh lệch giữa giá phát hành và mệnh giá cổ phiếu khi phát hành lần đầu hoặc phát hành bổ sung, chênh lệch giữa giá tái phát hành và giá trị sổ sách của cổ phiếu quỹ và cấu phần vốn của trái phiếu chuyển đổi khi đáo hạn. Chi phí trực tiếp liên quan đến việc phát hành bổ sung cổ phiếu và tái phát hành cổ phiếu quỹ được ghi giảm thặng dư vốn cổ phần.

13. Phân phối lợi nhuận

Lợi nhuận sau thuế thu nhập doanh nghiệp được phân phối cho các cổ đông sau khi đã trích lập các quỹ theo Điều lệ của Công ty cũng như các quy định của pháp luật và đã được Đại hội đồng cổ đông phê duyệt.

Việc phân phối lợi nhuận cho các cổ đông được cân nhắc đến các khoản mục phi tiền tệ nằm trong lợi nhuận sau thuế chưa phân phối có thể ảnh hưởng đến luồng tiền và khả năng chi trả cổ tức như lãi do đánh giá lại tài sản mang đi góp vốn, lãi do đánh giá lại các khoản mục tiền tệ, các công cụ tài chính và các khoản mục phi tiền tệ khác.

Cổ tức được ghi nhận là nợ phải trả khi được Đại hội đồng cổ đông phê duyệt và khi có thông báo chi trả cổ tức của Hội đồng quản trị.

CÔNG TY CỔ PHẦN XÂY DỰNG VÀ GIAO THÔNG BÌNH DƯƠNG

Địa chỉ: Lô G, Đường Đồng Khởi, Phường Hòa Phú, TP. Thủ Dầu Một, Tỉnh Bình Dương

BÁO CÁO TÀI CHÍNH

Cho năm tài chính kết thúc ngày 31 tháng 12 năm 2023

Bản thuyết minh Báo cáo tài chính (tiếp theo)

14. Ghi nhận doanh thu và thu nhập

Doanh thu bán hàng hóa

Doanh thu bán hàng hóa được ghi nhận khi đồng thời thỏa mãn các điều kiện sau:

- Công ty đã chuyển giao phần lớn rủi ro và lợi ích gắn liền với quyền sở hữu hàng hóa cho người mua.
- Công ty không còn nắm giữ quyền quản lý hàng hóa như người sở hữu hàng hóa hoặc quyền kiểm soát hàng hóa.
- Doanh thu được xác định tương đối chắc chắn. Khi hợp đồng quy định người mua được quyền trả lại hàng hóa đã mua theo những điều kiện cụ thể, doanh thu chỉ được ghi nhận khi những điều kiện cụ thể đó không còn tồn tại và người mua không được quyền trả lại hàng hóa (trừ trường hợp khách hàng có quyền trả lại hàng hóa dưới hình thức đổi lại để lấy hàng hóa, dịch vụ khác).
- Công ty đã hoặc sẽ thu được lợi ích kinh tế từ giao dịch bán hàng.
- Xác định được chi phí liên quan đến giao dịch bán hàng.

Doanh thu bán bất động sản

Doanh thu bán bất động sản mà Công ty là chủ đầu tư được ghi nhận khi thỏa mãn đồng thời tất cả các điều kiện sau:

- Bất động sản đã hoàn thành toàn bộ và bàn giao cho người mua, Công ty đã chuyển giao rủi ro và lợi ích gắn liền với quyền sở hữu bất động sản cho người mua.
- Công ty không còn nắm giữ quyền quản lý bất động sản như người sở hữu bất động sản hoặc quyền kiểm soát bất động sản.
- Doanh thu được xác định tương đối chắc chắn.
- Công ty đã thu được hoặc sẽ thu được lợi ích kinh tế từ giao dịch bán bất động sản.
- Xác định được chi phí liên quan đến giao dịch bán bất động sản.

Trường hợp khách hàng có quyền hoàn thiện nội thất của bất động sản và Công ty thực hiện việc hoàn thiện nội thất của bất động sản theo đúng thiết kế, mẫu mã, yêu cầu của khách hàng theo một hợp đồng hoàn thiện nội thất bất động sản riêng thì doanh thu được ghi nhận khi hoàn thành, bàn giao phần xây thô cho khách hàng.

Doanh thu bán bất động sản phân lô bán nền

Doanh thu bán bất động sản phân lô bán nền đối với hợp đồng không hủy ngang được ghi nhận khi thỏa mãn đồng thời tất cả các điều kiện sau:

- Đã chuyển giao rủi ro và lợi ích gắn liền với quyền sử dụng đất cho người mua.
- Doanh thu được xác định tương đối chắc chắn.
- Xác định được chi phí liên quan đến giao dịch bán nền đất.
- Công ty đã thu được hoặc chắc chắn sẽ thu được lợi ích kinh tế từ giao dịch bán nền đất.

Tiền lãi

Tiền lãi được ghi nhận trên cơ sở thời gian và lãi suất thực tế từng kỳ.

15. Hợp đồng xây dựng

Hợp đồng xây dựng là một hợp đồng được thỏa thuận để xây dựng một tài sản hoặc tổ hợp các tài sản có liên quan chặt chẽ hay phụ thuộc lẫn nhau về mặt thiết kế, công nghệ, chức năng hoặc mục đích sử dụng cơ bản của chúng.

Khi kết quả thực hiện hợp đồng được ước tính một cách đáng tin cậy:

- Đối với các hợp đồng xây dựng quy định nhà thầu được thanh toán theo tiến độ kế hoạch: doanh thu và chi phí liên quan đến hợp đồng được ghi nhận tương ứng với phần công việc đã hoàn thành do Công ty tự xác định vào ngày kết thúc năm tài chính.

CÔNG TY CỔ PHẦN XÂY DỰNG VÀ GIAO THÔNG BÌNH DƯƠNG

Địa chỉ: Lô G, Đường Đồng Khởi, Phường Hòa Phú, TP. Thủ Dầu Một, Tỉnh Bình Dương

BÁO CÁO TÀI CHÍNH

Cho năm tài chính kết thúc ngày 31 tháng 12 năm 2023

Bản thuyết minh Báo cáo tài chính (tiếp theo)

- Đối với các hợp đồng xây dựng quy định nhà thầu được thanh toán theo giá trị khối lượng thực hiện: doanh thu và chi phí liên quan đến hợp đồng được ghi nhận tương ứng với phần công việc đã hoàn thành được khách hàng xác nhận và được phản ánh trên hóa đơn đã lập.

Các khoản tăng, giảm khối lượng xây lắp, các khoản thu bồi thường và các khoản thu khác chỉ được ghi nhận doanh thu khi đã được thống nhất với khách hàng.

Khi kết quả thực hiện hợp đồng xây dựng không thể ước tính được một cách đáng tin cậy:

- Doanh thu chỉ được ghi nhận tương đương với chi phí của hợp đồng đã phát sinh mà việc hoàn trả là tương đối chắc chắn.
- Chi phí của hợp đồng chỉ được ghi nhận vào chi phí khi đã phát sinh.

Chênh lệch giữa tổng doanh thu lũy kế của hợp đồng xây dựng đã ghi nhận và khoản tiền lũy kế ghi trên hóa đơn thanh toán theo tiến độ kế hoạch của hợp đồng được ghi nhận là khoản phải thu hoặc phải trả theo tiến độ kế hoạch của các hợp đồng xây dựng.

16. Chi phí đi vay

Chi phí đi vay bao gồm lãi tiền vay và các chi phí khác phát sinh liên quan trực tiếp đến các khoản vay.

Chi phí đi vay được ghi nhận vào chi phí khi phát sinh. Trường hợp chi phí đi vay liên quan trực tiếp đến việc đầu tư xây dựng hoặc sản xuất tài sản dở dang cần có một thời gian đủ dài (trên 12 tháng) để có thể đưa vào sử dụng theo mục đích định trước hoặc bán thì chi phí đi vay này được tính vào giá trị của tài sản đó. Đối với khoản vay riêng phục vụ việc xây dựng tài sản cố định, bất động sản đầu tư, lãi vay được vốn hóa kể cả khi thời gian xây dựng dưới 12 tháng. Các khoản thu nhập phát sinh từ việc đầu tư tạm thời các khoản vay được ghi giảm nguyên giá tài sản có liên quan.

Đối với các khoản vốn vay chung trong đó có sử dụng cho mục đích đầu tư xây dựng hoặc sản xuất tài sản dở dang thì chi phí đi vay vốn hóa được xác định theo tỷ lệ vốn hóa đối với chi phí lũy kế bình quân gia quyền phát sinh cho việc đầu tư xây dựng cơ bản hoặc sản xuất tài sản đó. Tỷ lệ vốn hóa được tính theo tỷ lệ lãi suất bình quân gia quyền của các khoản vay chưa trả trong năm, ngoại trừ các khoản vay riêng biệt phục vụ cho mục đích hình thành một tài sản cụ thể.

17. Các khoản chi phí

Chi phí là những khoản làm giảm lợi ích kinh tế được ghi nhận tại thời điểm giao dịch phát sinh hoặc khi có khả năng tương đối chắc chắn sẽ phát sinh trong tương lai không phân biệt đã chi tiền hay chưa.

Các khoản chi phí và khoản doanh thu do nó tạo ra phải được ghi nhận đồng thời theo nguyên tắc phù hợp. Trong trường hợp nguyên tắc phù hợp xung đột với nguyên tắc thận trọng, chi phí được ghi nhận căn cứ vào bản chất và quy định của các chuẩn mực kế toán để đảm bảo phản ánh giao dịch một cách trung thực, hợp lý.

18. Thuế thu nhập doanh nghiệp

Chi phí thuế thu nhập doanh nghiệp bao gồm thuế thu nhập hiện hành và thuế thu nhập hoãn lại.

Thuế thu nhập hiện hành

Thuế thu nhập hiện hành là khoản thuế được tính dựa trên thu nhập tính thuế. Thu nhập tính thuế chênh lệch so với lợi nhuận kế toán là do điều chỉnh các khoản chênh lệch tạm thời giữa thuế và kế toán, các chi phí không được trừ cũng như điều chỉnh các khoản thu nhập không phải chịu thuế và các khoản lỗ được chuyển.

CÔNG TY CỔ PHẦN XÂY DỰNG VÀ GIAO THÔNG BÌNH DƯƠNG

Địa chỉ: Lô G, Đường Đồng Khởi, Phường Hòa Phú, TP. Thủ Dầu Một, Tỉnh Bình Dương

BÁO CÁO TÀI CHÍNH

Cho năm tài chính kết thúc ngày 31 tháng 12 năm 2023

Bản thuyết minh Báo cáo tài chính (tiếp theo)

Thuế thu nhập hoãn lại

Thuế thu nhập hoãn lại là khoản thuế thu nhập doanh nghiệp sẽ phải nộp hoặc sẽ được hoàn lại do chênh lệch tạm thời giữa giá trị ghi sổ của tài sản và nợ phải trả cho mục đích lập Báo cáo tài chính và cơ sở tính thuế thu nhập. Thuế thu nhập hoãn lại phải trả được ghi nhận cho tất cả các khoản chênh lệch tạm thời chịu thuế. Tài sản thuế thu nhập hoãn lại chỉ được ghi nhận khi chắc chắn trong tương lai sẽ có lợi nhuận tính thuế để sử dụng những chênh lệch tạm thời được khấu trừ này.

Giá trị ghi sổ của tài sản thuế thu nhập doanh nghiệp hoãn lại được xem xét lại vào ngày kết thúc năm tài chính và sẽ được ghi giảm đến mức đảm bảo chắc chắn có đủ lợi nhuận tính thuế cho phép lợi ích của một phần hoặc toàn bộ tài sản thuế thu nhập hoãn lại được sử dụng. Các tài sản thuế thu nhập doanh nghiệp hoãn lại chưa được ghi nhận trước đây được xem xét lại vào ngày kết thúc năm tài chính và được ghi nhận khi chắc chắn có đủ lợi nhuận tính thuế để có thể sử dụng các tài sản thuế thu nhập hoãn lại chưa ghi nhận này.

Tài sản thuế thu nhập hoãn lại và thuế thu nhập hoãn lại phải trả được xác định theo thuế suất dự tính sẽ áp dụng cho năm tài sản được thu hồi hay nợ phải trả được thanh toán dựa trên các mức thuế suất có hiệu lực tại ngày kết thúc năm tài chính. Thuế thu nhập hoãn lại được ghi nhận vào Báo cáo kết quả hoạt động kinh doanh và chỉ ghi trực tiếp vào vốn chủ sở hữu khi khoản thuế đó liên quan đến các khoản mục được ghi thẳng vào vốn chủ sở hữu.

Tài sản thuế thu nhập hoãn lại và nợ thuế thu nhập hoãn lại phải trả được bù trừ khi:

- Công ty có quyền hợp pháp được bù trừ giữa tài sản thuế thu nhập hiện hành với thuế thu nhập hiện hành phải nộp; và
- Các tài sản thuế thu nhập hoãn lại và thuế thu nhập hoãn lại phải trả này liên quan đến thuế thu nhập doanh nghiệp được quản lý bởi cùng một cơ quan thuế:
 - Đối với cùng một đơn vị chịu thuế; hoặc
 - Công ty dự định thanh toán thuế thu nhập hiện hành phải trả và tài sản thuế thu nhập hiện hành trên cơ sở thuần hoặc thu hồi tài sản đồng thời với việc thanh toán nợ phải trả trong từng kỳ tương lai khi các khoản trọng yếu của thuế thu nhập hoãn lại phải trả hoặc tài sản thuế thu nhập hoãn lại được thanh toán hoặc thu hồi.

19. Bên liên quan

Các bên được coi là liên quan nếu một bên có khả năng kiểm soát hoặc có ảnh hưởng đáng kể đối với bên kia trong việc ra quyết định các chính sách tài chính và hoạt động. Các bên cũng được xem là bên liên quan nếu cùng chịu sự kiểm soát chung hay chịu ảnh hưởng đáng kể chung.

Trong việc xem xét mối quan hệ của các bên liên quan, bản chất của mối quan hệ được chú trọng nhiều hơn hình thức pháp lý.

20. Báo cáo theo bộ phận

Bộ phận theo lĩnh vực kinh doanh là một phần có thể xác định riêng biệt tham gia vào quá trình sản xuất hoặc cung cấp sản phẩm, dịch vụ và có rủi ro và lợi ích kinh tế khác với các bộ phận kinh doanh khác.

Bộ phận theo khu vực địa lý là một phần có thể xác định riêng biệt tham gia vào quá trình sản xuất hoặc cung cấp sản phẩm, dịch vụ trong phạm vi một môi trường kinh tế cụ thể và có rủi ro và lợi ích kinh tế khác với các bộ phận kinh doanh trong các môi trường kinh tế khác.

Thông tin bộ phận được lập và trình bày phù hợp với chính sách kế toán áp dụng cho việc lập và trình bày Báo cáo tài chính của Công ty.

CÔNG TY CỔ PHẦN XÂY DỰNG VÀ GIAO THÔNG BÌNH DƯƠNG

Địa chỉ: Lô G, Đường Đồng Khởi, Phường Hòa Phú, TP. Thủ Dầu Một, Tỉnh Bình Dương

BÁO CÁO TÀI CHÍNH

Cho năm tài chính kết thúc ngày 31 tháng 12 năm 2023

Bản thuyết minh Báo cáo tài chính (tiếp theo)**V. THÔNG TIN BỔ SUNG CHO CÁC KHOẢN MỤC TRÌNH BÀY TRONG BẢNG CÂN ĐỐI KẾ TOÁN****1. Tiền và các khoản tương đương tiền**

	<u>Số cuối năm</u>	<u>Số đầu năm</u>
Tiền mặt	1.809.178.163	235.179.101
Tiền gửi ngân hàng không kỳ hạn	16.300.885.816	17.876.210.324
Các khoản tương đương tiền – Tiền gửi ngân hàng có kỳ hạn gốc không quá 03 tháng	17.500.000.000	1.000.000.000
Cộng	<u>35.610.063.979</u>	<u>19.111.389.425</u>

2. Phải thu của khách hàng**2a. Phải thu ngắn hạn của khách hàng**

	<u>Số cuối năm</u>	<u>Số đầu năm</u>
Phải thu các bên liên quan	<u>73.674.633.398</u>	<u>24.608.456.900</u>
Công ty Cổ phần Phát triển Hạ tầng Kỹ thuật Becamex Bình Phước	61.914.427.003	20.006.518.611
Công ty Liên doanh TNHH Khu công nghiệp Việt Nam – Singapore	4.137.562.453	4.137.562.453
Công ty Cổ phần Setiabecamex	4.968.957.782	464.375.836
Tổng Công ty Đầu tư và Phát triển Công nghiệp – CTCP	2.577.956.160	-
Công ty TNHH MTV Sản xuất Thương mại Nhựa Bình Dương	75.730.000	-
Phải thu các khách hàng khác	<u>265.771.859.350</u>	<u>301.652.156.225</u>
Công ty TNHH Nội thất Gỗ Phú Đình	20.765.873.459	40.765.873.459
Các khách hàng khác	245.005.985.891	260.886.282.766
Cộng	<u>339.446.492.748</u>	<u>326.260.613.125</u>

2b. Phải thu dài hạn của khách hàng

Phải thu dài hạn các khách hàng mua bất động sản.

3. Trả trước cho người bán ngắn hạn

	<u>Số cuối năm</u>	<u>Số đầu năm</u>
Công ty Cổ phần Xây dựng Cầu đường Bàu Bàng	-	1.739.781.555
Công ty TNHH Cơ khí Xây dựng Thiên Đại Việt	1.549.379.886	1.549.379.886
Các nhà cung cấp khác	468.859.289	387.911.576
Cộng	<u>2.018.239.175</u>	<u>3.677.073.017</u>

4. Phải thu khác**4a. Phải thu ngắn hạn khác**

	<u>Số cuối năm</u>		<u>Số đầu năm</u>	
	Giá trị	Dự phòng	Giá trị	Dự phòng
Phải thu các bên liên quan	<u>18.686.659.448</u>	-	<u>18.203.759.448</u>	-
Công ty TNHH Sản xuất Thương mại Nhựa Bình Dương - Phải thu tiền chi hộ	14.252.054.730	-	13.769.154.730	-
Ông Lý Tấn Trí - Phải thu tiền đất ứng trước dự án Bàu Bàng	4.434.604.718	-	4.434.604.718	-

CÔNG TY CỔ PHẦN XÂY DỰNG VÀ GIAO THÔNG BÌNH DƯƠNG

Địa chỉ: Lô G, Đường Đồng Khởi, Phường Hòa Phú, TP. Thủ Dầu Một, Tỉnh Bình Dương

BÁO CÁO TÀI CHÍNH

Cho năm tài chính kết thúc ngày 31 tháng 12 năm 2023

Bản thuyết minh Báo cáo tài chính (tiếp theo)

	Số cuối năm		Số đầu năm	
	Giá trị	Dự phòng	Giá trị	Dự phòng
Phải thu các tổ chức và cá nhân khác	65.515.299.795	-	62.885.364.753	-
Thuế thu nhập doanh nghiệp tạm nộp cho số tiền nhận trước chuyển nhượng bất động sản	799.888.879	-	799.888.879	-
Các khoản đặt cọc, ký cược, ký quỹ ngắn hạn	51.000.000	-	51.000.000	-
Tạm ứng	11.488.500	-	172.488.277	-
Bảo hiểm xã hội, bảo hiểm y tế, bảo hiểm thất nghiệp	116.126.350	-	119.206.850	-
Phải thu tiền đất ứng trước cho khách hàng	61.733.020.282	-	61.733.020.282	-
Các khoản phải thu ngắn hạn khác	2.803.775.784	-	9.760.465	-
Cộng	84.201.959.243	-	81.089.124.201	-

4b. Phải thu dài hạn khác

Phải thu về khoản ký quỹ tại Tổng Công ty Đầu tư và Phát triển Công nghiệp – CTCP về việc thi công giai đoạn 1 Thành phố mới Bình Dương.

5. Hàng tồn kho

	Số cuối năm		Số đầu năm	
	Giá gốc	Dự phòng	Giá gốc	Dự phòng
Nguyên liệu, vật liệu	188.370.185	-	188.370.185	-
Hàng hóa	5.326.410.125	-	-	-
Chi phí sản xuất, kinh doanh dở dang xây dựng	24.120.681.370	-	28.311.016.300	-
Cộng	29.635.461.680	-	28.499.386.485	-

6. Chi phí trả trước**6a. Chi phí trả trước ngắn hạn**

	Số cuối năm	Số đầu năm
Công cụ, dụng cụ	10.733.331	128.994.170
Chi phí sửa chữa	59.814.560	62.210.790
Phí thuê máy chủ, bảo trì phần mềm eoffice	264.573.125	-
Chi phí khác	-	221.783.889
Cộng	335.121.016	412.988.849

6b. Chi phí trả trước dài hạn

Tiền thuê đất trả trước.

7. Tài sản cố định hữu hình

Thông tin về biến động của tài sản cố định hữu hình được trình bày ở Phụ lục 01 đính kèm.

Một số tài sản cố định hữu hình có giá trị còn lại theo sổ sách là 2.397.253.248 VND (số đầu năm là 2.646.702.324 VND) đã được thế chấp để đảm bảo cho các khoản vay của Ngân hàng TMCP Đầu tư Phát triển Việt Nam – Chi nhánh Bình Dương (xem thuyết minh số V.18).

CÔNG TY CỔ PHẦN XÂY DỰNG VÀ GIAO THÔNG BÌNH DƯƠNG

Địa chỉ: Lô G, Đường Đồng Khởi, Phường Hòa Phú, TP. Thủ Dầu Một, Tỉnh Bình Dương

BÁO CÁO TÀI CHÍNH

Cho năm tài chính kết thúc ngày 31 tháng 12 năm 2023

Bản thuyết minh Báo cáo tài chính (tiếp theo)

8. Tài sản cố định vô hình

	<u>Quyền sử dụng đất</u>	<u>Chương trình phần mềm</u>	<u>Cộng</u>
Nguyên giá			
Số đầu năm	17.843.273.797	4.838.134.273	22.681.408.070
Số cuối năm	17.843.273.797	4.838.134.273	22.681.408.070
<i>Trong đó:</i>			
Đã khấu hao hết nhưng vẫn còn sử dụng	-	61.632.000	61.632.000
Giá trị hao mòn			
Số đầu năm	1.693.010.469	1.077.392.271	2.770.402.740
Khấu hao trong năm	112.243.788	597.062.784	709.306.572
Số cuối năm	1.805.254.257	1.674.455.055	3.479.709.312
Giá trị còn lại			
Số đầu năm	16.150.263.328	3.760.742.002	19.911.005.330
Số cuối năm	16.038.019.540	3.163.679.218	19.201.698.758
<i>Trong đó:</i>			
Tạm thời không sử dụng	-	-	-
Đang chờ thanh năm	-	-	-

Quyền sử dụng đất đã được thế chấp để đảm bảo cho khoản vay ngắn hạn của Ngân hàng TMCP Đầu tư và Phát triển Việt Nam – Chi nhánh Bình Dương (xem thuyết minh số V.18).

9. Chi phí xây dựng cơ bản dở dang

	<u>Số đầu năm</u>	<u>Chi phí phát sinh trong năm</u>	<u>Chuyển tài sản mua hộ cho công ty con</u>	<u>Kết chuyển vào chi phí</u>	<u>Số cuối năm</u>
Mua sắm tài sản cố định	-	439.000.000	(439.000.000)	-	-
Xây dựng cơ bản dở dang	11.403.476.140	1.662.613.071	-	(391.689.072)	12.674.400.139
<i>Công trình Nhà máy HDPE</i>	<i>11.403.476.140</i>	<i>1.662.613.071</i>	<i>-</i>	<i>(391.689.072)</i>	<i>12.674.400.139</i>
Cộng	11.403.476.140	2.101.613.071	(439.000.000)	(391.689.072)	12.674.400.139

10. Đầu tư vào công ty con

Khoản đầu tư vào Công ty TNHH MTV Sản xuất Thương mại Nhựa Bình Dương với giá gốc và dự phòng tại ngày kết thúc năm tài chính lần lượt là 30.000.000.000 VND và 4.461.366.052 VND (số đầu năm là 30.000.000.000 VND và 1.808.645.149 VND).

Theo Giấy chứng nhận đăng ký doanh nghiệp số 3703006434 ngày 29 tháng 10 năm 2021 do Sở Kế hoạch và Đầu tư tỉnh Bình Dương cấp, Công ty đầu tư vào Công ty TNHH MTV Sản xuất Thương mại Nhựa Bình Dương 30.000.000.000 VND, tương đương 100% vốn điều lệ.

Giá trị hợp lý

Công ty chưa xác định giá trị hợp lý của các khoản đầu tư do chưa có hướng dẫn cụ thể về việc xác định giá trị hợp lý.

Tình hình hoạt động của các công ty con

Công ty TNHH MTV Sản xuất Thương mại Nhựa Bình Dương đã đi vào hoạt động sản xuất, kinh doanh từ tháng 7 năm 2022.

CÔNG TY CỔ PHẦN XÂY DỰNG VÀ GIAO THÔNG BÌNH DƯƠNG

Địa chỉ: Lô G, Đường Đồng Khởi, Phường Hòa Phú, TP. Thủ Dầu Một, Tỉnh Bình Dương

BÁO CÁO TÀI CHÍNH

Cho năm tài chính kết thúc ngày 31 tháng 12 năm 2023

Bản thuyết minh Báo cáo tài chính (tiếp theo)

Dự phòng cho các khoản đầu tư góp vốn vào đơn vị khác

Tình hình biến động dự phòng cho các khoản đầu tư góp vốn vào đơn vị khác như sau:

	<u>Năm nay</u>	<u>Năm trước</u>
Số đầu năm	1.808.645.149	-
Trích lập dự phòng bổ sung	2.652.720.903	1.808.645.149
Số cuối năm	4.461.366.052	1.808.645.149

Giao dịch với các công ty con

Trong năm, Công ty chỉ phát sinh các giao dịch sau với Công ty TNHH MTV Sản xuất Thương mại Nhựa Bình Dương như sau:

	<u>Năm nay</u>	<u>Năm trước</u>
Chi hộ	439.000.000	13.736.484.730
Nhờ chi hộ	-	28.598.380.256
Góp vốn	-	30.000.000.000
Mua hàng hóa	6.219.108.500	-
Cung cấp dịch vụ vận chuyển	69.000.000	-

11. Tài sản thuế thu nhập hoãn lại

Tài sản thuế thu nhập hoãn lại chưa được ghi nhận

Công ty chưa ghi nhận tài sản thuế thu nhập hoãn lại cho những khoản sau:

	<u>Số cuối năm</u>	<u>Số đầu năm</u>
Chi phí lãi vay ⁽ⁱ⁾	11.951.878.394	8.112.716.594
Lỗi tính thuế ⁽ⁱⁱ⁾	33.978.457.138	44.427.842.785
Cộng	45.930.335.531	52.540.559.379

(i) Chi tiết chi phí lãi vay chưa ghi nhận như sau:

Năm 2022	8.112.716.594
Năm 2023	3.839.161.800
Cộng	11.951.878.394

Theo quy định tại Nghị định số 132/2020/NĐ-CP ngày 05 tháng 11 năm 2020 của Chính phủ, từ kỳ tính thuế năm 2019 trở đi, phần chi phí lãi vay không được trừ được chuyển sang kỳ tính thuế tiếp theo khi xác định tổng chi phí lãi vay được trừ trong trường hợp tổng chi phí lãi vay phát sinh được trừ của kỳ tính thuế tiếp theo thấp hơn mức quy định. Thời gian chuyển chi phí lãi vay tính liên tục không quá 05 năm kể từ năm tiếp sau năm phát sinh chi phí lãi vay không được trừ. Tài sản thuế thu nhập hoãn lại không được ghi nhận do ít có khả năng có thu nhập chịu thuế trong tương lai để sử dụng những khoản chi phí lãi vay được chuyển này.

(ii) Lỗi tính thuế năm 2022.

Theo Luật Thuế thu nhập doanh nghiệp hiện hành, khoản lỗ của bất kỳ năm tính thuế nào được chuyển sang bù trừ vào thu nhập trong thời gian tối đa không quá 05 năm kể từ năm tiếp sau năm phát sinh lỗ. Tài sản thuế thu nhập hoãn lại không được ghi nhận cho những khoản này vì ít có khả năng có thu nhập chịu thuế trong tương lai để sử dụng những lợi ích đó.

CÔNG TY CỔ PHẦN XÂY DỰNG VÀ GIAO THÔNG BÌNH DƯƠNG

Địa chỉ: Lô G, Đường Đồng Khởi, Phường Hòa Phú, TP. Thủ Dầu Một, Tỉnh Bình Dương

BÁO CÁO TÀI CHÍNH

Cho năm tài chính kết thúc ngày 31 tháng 12 năm 2023

Bản thuyết minh Báo cáo tài chính (tiếp theo)

12. Phải trả người bán ngắn hạn

	<u>Số cuối năm</u>	<u>Số đầu năm</u>
<i>Phải trả các bên liên quan</i>	<i>99.927.120.091</i>	<i>172.601.865.560</i>
Tổng Công ty Đầu tư và Phát triển Công nghiệp – CTCP	97.062.098.668	171.035.009.500
Công ty Cổ phần Công nghệ & Truyền thông Việt Nam	1.595.726.043	1.566.856.060
Công ty TNHH MTV Sản xuất Thương mại Nhựa Bình Dương	1.269.295.380	-
<i>Phải trả các nhà cung cấp khác</i>	<i>7.547.955.328</i>	<i>9.573.454.391</i>
Cộng	<u>107.475.075.419</u>	<u>182.175.319.951</u>

Công ty không có khoản nợ phải trả người bán quá hạn chưa thanh toán.

13. Người mua trả tiền trước ngắn hạn

	<u>Số cuối năm</u>	<u>Số đầu năm</u>
<i>Trả trước của bên liên quan</i>	<i>81.172.856.891</i>	<i>-</i>
Tổng Công ty Đầu tư và Phát triển Công nghiệp – CTCP	81.172.856.891	-
<i>Các khách hàng khác</i>	<i>1.755.871.600</i>	<i>155.900.000</i>
Cộng	<u>82.928.728.491</u>	<u>155.900.000</u>

14. Thuế và các khoản phải nộp Nhà nước

Thông tin về biến động của Thuế và các khoản phải nộp Nhà nước được trình bày ở Phụ lục 02 đính kèm.

Thuế giá trị gia tăng

Công ty nộp thuế giá trị gia tăng theo phương pháp khấu trừ với thuế suất 10%.

Thuế thu nhập doanh nghiệp

Công ty phải nộp thuế thu nhập doanh nghiệp cho các khoản thu nhập tính thuế với thuế suất 20%.

Thuế thu nhập doanh nghiệp phải nộp trong năm được dự tính như sau:

	<u>Năm nay</u>	<u>Năm trước</u>
Tổng lợi nhuận kế toán trước thuế	2.314.607.503	(58.396.060.591)
Các khoản điều chỉnh tăng, giảm lợi nhuận kế toán để xác định lợi nhuận chịu thuế thu nhập doanh nghiệp:		
- Chi phí lãi vay không được trừ ⁽¹⁾	3.839.161.800	8.112.716.594
- Các khoản điều chỉnh tăng khác	4.295.616.345	5.855.501.212
- Các khoản điều chỉnh giảm	-	-
Thu nhập chịu thuế	10.449.385.647	(44.427.842.785)
Lỗi các năm trước được chuyển	(10.449.385.647)	-
Thu nhập tính thuế	-	(44.427.842.785)
Trong đó:		
- Thu nhập chịu thuế từ hoạt động kinh doanh bất động sản	29.402.652.727	-
- Thu nhập chịu thuế từ hoạt động kinh doanh	(19.254.803.013)	(44.427.842.785)
Thuế suất thuế thu nhập doanh nghiệp	20%	20%
Thuế thu nhập doanh nghiệp phải nộp	-	-

CÔNG TY CỔ PHẦN XÂY DỰNG VÀ GIAO THÔNG BÌNH DƯƠNG

Địa chỉ: Lô G, Đường Đồng Khởi, Phường Hòa Phú, TP. Thủ Dầu Một, Tỉnh Bình Dương

BÁO CÁO TÀI CHÍNH

Cho năm tài chính kết thúc ngày 31 tháng 12 năm 2023

Bản thuyết minh Báo cáo tài chính (tiếp theo)

- (i) Chi phí lãi vay không được trừ này được chuyển sang kỳ tính thuế tiếp theo khi xác định tổng chi phí lãi vay được trừ trong trường hợp tổng chi phí lãi vay phát sinh được trừ của kỳ tính thuế tiếp theo thấp hơn mức quy định. Thời gian chuyển chi phí lãi vay tính liên tục không quá 05 năm kể từ năm tiếp theo sau năm phát sinh chi phí lãi vay không được trừ.

Việc xác định thuế thu nhập doanh nghiệp phải nộp của Công ty được căn cứ vào các quy định hiện hành về thuế. Tuy nhiên, những quy định này thay đổi theo từng thời kỳ và các quy định về thuế đối với nhiều loại giao dịch khác nhau có thể được giải thích theo nhiều cách khác nhau. Do vậy số thuế được trình bày trên Báo cáo tài chính có thể sẽ thay đổi khi cơ quan thuế kiểm tra.

Các loại thuế khác

Công ty kê khai và nộp theo quy định.

15. Phải trả người lao động

Tiền lương còn phải trả cho nhân viên.

16. Chi phí phải trả ngắn hạn

	<u>Số cuối năm</u>	<u>Số đầu năm</u>
Chi phí lãi vay phải trả	667.550.785	361.175.294
Trích trước chi phí công trình nhà phố thương mại khu liên hiệp Richtown	-	2.857.000.819
Trích trước chi phí công trình nhà ở công nhân Bình Phước Lô AM16	25.001.632.013	11.479.154.544
Trích trước chi phí công trình Nhà xưởng Công ty TNHH Nội thất Gỗ Phú Đình Giai đoạn 2 (6 xưởng)	2.393.598.620	2.739.225.893
Trích trước chi phí dự án Hệ thống đường, thoát nước mưa, nước thải khu R2A - Ecolakes	1.561.434.528	2.856.686.956
Trích trước chi phí công trình Chung cư cao tầng khu 6 Vietsing (ép cọc thử)	1.578.885.929	-
Các chi phí phải trả ngắn hạn khác	1.158.129.588	-
Cộng	<u>32.361.231.463</u>	<u>20.293.243.506</u>

17. Phải trả ngắn hạn khác

	<u>Số cuối năm</u>	<u>Số đầu năm</u>
Phải trả bên liên quan	4.635.949.065	4.433.025.000
Tổng Công ty Đầu tư và Phát triển Công nghiệp – CTCP - Phải trả tiền đất ứng trước cho khách hàng	4.433.025.000	4.433.025.000
Tổng Công ty Đầu tư và Phát triển Công nghiệp – CTCP - Chi hộ	202.924.065	-
Phải trả các tổ chức và cá nhân khác	832.393.689	775.644.895
Kinh phí công đoàn	79.634.916	96.851.116
Nhận ký quỹ ngắn hạn	120.000.000	20.000.000
Cổ tức phải trả	455.314.895	455.314.895
Chi phí bảo hành giữ lại của nhà thầu	176.943.878	203.478.884
Các khoản phải trả ngắn hạn khác	500.000	-
Cộng	<u>5.468.342.754</u>	<u>5.208.669.895</u>

Công ty không có nợ phải trả khác quá hạn chưa thanh toán.

CÔNG TY CỔ PHẦN XÂY DỰNG VÀ GIAO THÔNG BÌNH DƯƠNG

Địa chỉ: Lô G, Đường Đồng Khởi, Phường Hòa Phú, TP. Thủ Dầu Một, Tỉnh Bình Dương

BÁO CÁO TÀI CHÍNH

Cho năm tài chính kết thúc ngày 31 tháng 12 năm 2023

Bản thuyết minh Báo cáo tài chính (tiếp theo)

18. Vay ngắn hạn

	<u>Số cuối năm</u>	<u>Số đầu năm</u>
Vay ngắn hạn ngân hàng	102.608.254.351	87.518.202.639
<i>Ngân hàng TMCP Đầu tư và Phát triển Việt Nam – Chi nhánh Bình Dương⁽ⁱ⁾</i>	<i>102.608.254.351</i>	<i>87.518.202.639</i>
Vay ngắn hạn các cá nhân	-	4.000.000.000
<i>Bà Đặng Thị Diệu</i>	<i>-</i>	<i>2.000.000.000</i>
<i>Bà Bùi Thị Huỳnh Lam</i>	<i>-</i>	<i>2.000.000.000</i>
Cộng	<u>102.608.254.351</u>	<u>91.518.202.639</u>

- (i) Khoản vay Ngân hàng TMCP Đầu tư và Phát triển Việt Nam – Chi nhánh Bình Dương để bổ sung vốn lưu động với lãi suất được quy định cụ thể trong từng khế ước nhận nợ. Khoản vay này được thế chấp bằng một số tài sản cố định hữu hình và quyền sử dụng đất của Công ty (xem thuyết minh số V.7 và V.8).

Công ty có khả năng trả được các khoản vay ngắn hạn.

Chi tiết số phát sinh về các khoản vay ngắn hạn trong năm như sau:

	<u>Số đầu năm</u>	<u>Số tiền vay phát sinh trong năm</u>	<u>Số tiền vay đã trả trong năm</u>	<u>Số cuối năm</u>
Vay ngắn hạn ngân hàng	87.518.202.639	79.506.222.978	(64.416.171.266)	102.608.254.351
Vay ngắn hạn các cá nhân	4.000.000.000	-	(4.000.000.000)	-
Cộng	<u>91.518.202.639</u>	<u>79.506.222.978</u>	<u>(68.416.171.266)</u>	<u>102.608.254.351</u>

Công ty không có các khoản vay quá hạn chưa thanh toán.

19. Dự phòng phải trả

19a. Dự phòng phải trả ngắn hạn

Dự phòng nợ phải trả ngắn hạn liên quan đến khoản bảo hành công trình xây lắp. Chi tiết phát sinh như sau:

	<u>Năm nay</u>	<u>Năm trước</u>
Số đầu năm	4.089.456.220	272.873.568
Tăng do trích lập	1.490.084.058	4.089.456.220
Kết chuyển từ dự phòng phải trả dài hạn	2.895.874.804	-
Số hoàn nhập	-	(272.873.568)
Số cuối năm	<u>8.475.415.082</u>	<u>4.089.456.220</u>

19b. Dự phòng phải trả dài hạn

Dự phòng nợ phải trả dài hạn liên quan đến khoản bảo hành công trình xây lắp dự án Ecolake. Chi tiết phát sinh như sau:

	<u>Năm nay</u>	<u>Năm trước</u>
Số đầu năm	2.895.874.804	-
Tăng do trích lập	-	2.895.874.804
Kết chuyển sang dự phòng phải trả ngắn hạn	(2.895.874.804)	-
Số cuối năm	<u>-</u>	<u>2.895.874.804</u>

CÔNG TY CỔ PHẦN XÂY DỰNG VÀ GIAO THÔNG BÌNH DƯƠNG

Địa chỉ: Lô G, Đường Đồng Khởi, Phường Hòa Phú, TP. Thủ Dầu Một, Tỉnh Bình Dương

BÁO CÁO TÀI CHÍNH

Cho năm tài chính kết thúc ngày 31 tháng 12 năm 2023

Bản thuyết minh Báo cáo tài chính (tiếp theo)

20. Quỹ khen thưởng, phúc lợi

	Số đầu năm	Chi quỹ trong năm	Số cuối năm
Quỹ khen thưởng	3.150.344.462	(66.500.000)	3.083.844.462
Quỹ phúc lợi	140.810.931	-	140.810.931
Cộng	3.291.155.393	(66.500.000)	3.224.655.393

21. Vốn chủ sở hữu

21a. Bảng đối chiếu biến động của vốn chủ sở hữu

Thông tin về biến động của vốn chủ sở hữu được trình bày ở Phụ lục 03 đính kèm.

21b. Chi tiết vốn góp của chủ sở hữu

	Số cuối năm	Số đầu năm
Tổng Công ty Đầu tư và Phát triển Công nghiệp – CTCP	155.472.580.000	155.472.580.000
Các cổ đông khác	194.527.420.000	194.527.420.000
Cộng	350.000.000.000	350.000.000.000

21c. Cổ phiếu

	Số cuối năm	Số đầu năm
Số lượng cổ phiếu đăng ký phát hành	35.000.000	35.000.000
Số lượng cổ phiếu đã phát hành	35.000.000	35.000.000
- Cổ phiếu phổ thông	35.000.000	35.000.000
- Cổ phiếu ưu đãi	-	-
Số lượng cổ phiếu được mua lại	-	-
- Cổ phiếu phổ thông	-	-
- Cổ phiếu ưu đãi	-	-
Số lượng cổ phiếu đang lưu hành	35.000.000	35.000.000
- Cổ phiếu phổ thông	35.000.000	35.000.000
- Cổ phiếu ưu đãi	-	-

Mệnh giá cổ phiếu đang lưu hành: 10.000 VND.

21d. Phân phối lợi nhuận

Theo Nghị quyết Đại hội cổ đông thường niên năm 2022 số 01/2022/NQ-ĐHĐCĐ ngày 26 tháng 4 năm 2022, cổ tức năm 2021 phân phối cho cổ đông là 17.500.000.000 VND và thông qua phương án phát hành cổ phiếu tăng vốn điều lệ từ 350.000.000.000 VND lên 700.000.000.000 VND để bổ sung vốn phục vụ hoạt động sản xuất kinh doanh. Nghị quyết Đại Hội đồng cổ đông thường niên năm 2023 số 01/2023/NQ-ĐHĐCĐ ngày 19 tháng 4 năm 2023 đã thống nhất hoãn chi trả cổ tức năm 2021 và không thực hiện chia cổ tức năm 2022 để tập trung nguồn vốn vào hoạt động sản xuất kinh doanh đồng thời cũng đã thông qua việc không thực hiện phương án phát hành cổ phiếu tăng vốn điều lệ.

CÔNG TY CỔ PHẦN XÂY DỰNG VÀ GIAO THÔNG BÌNH DƯƠNG

Địa chỉ: Lô G, Đường Đồng Khởi, Phường Hòa Phú, TP. Thủ Dầu Một, Tỉnh Bình Dương

BÁO CÁO TÀI CHÍNH

Cho năm tài chính kết thúc ngày 31 tháng 12 năm 2023

Bản thuyết minh Báo cáo tài chính (tiếp theo)

VI. THÔNG TIN BỔ SUNG CHO CÁC KHOẢN MỤC TRÌNH BÀY TRONG BÁO CÁO KẾT QUẢ HOẠT ĐỘNG KINH DOANH

1. Doanh thu bán hàng và cung cấp dịch vụ

1a. Tổng doanh thu

	<u>Năm nay</u>	<u>Năm trước</u>
Doanh thu bán hàng hóa	939.682.500	-
Doanh thu bán bất động sản	29.402.652.727	-
Doanh thu hoạt động xây dựng	74.531.002.819	102.593.676.606
Cộng	<u>104.873.338.046</u>	<u>102.593.676.606</u>

1b. Doanh thu bán hàng và cung cấp dịch vụ cho các bên liên quan

Các giao dịch về bán hàng và cung cấp dịch vụ cho các bên liên quan như sau:

	<u>Năm nay</u>	<u>Năm trước</u>
Tổng Công ty Đầu tư và Phát triển Công nghiệp - CTCP		
Xây dựng công trình	3.286.028.947	-
Bán hàng	939.682.500	-
Công ty Cổ phần Setiabecamex		
Xây dựng công trình	12.173.680.821	10.304.051.575
Công ty Cổ phần Phát triển Hạ tầng Kỹ thuật Becamex Bình Phước		
Xây dựng công trình	59.071.293.051	104.816.285.707
Công ty Cổ phần Công nghệ & Truyền thông Việt Nam		
Cung cấp dịch vụ vận chuyển	-	(1.818.181.818)

2. Giá vốn hàng bán

	<u>Năm nay</u>	<u>Năm trước</u>
Giá vốn của hàng hóa đã bán	892.698.375	-
Giá vốn xây dựng	66.870.880.505	116.788.235.657
Dự phòng bảo hành công trình	1.490.084.058	6.985.331.024
Cộng	<u>69.253.662.938</u>	<u>123.773.566.681</u>

3. Doanh thu hoạt động tài chính

	<u>Năm nay</u>	<u>Năm trước</u>
Lãi tiền gửi có kỳ hạn	569.129.234	739.722.510
Lãi tiền gửi không kỳ hạn	18.951.253	48.224.579
Cộng	<u>588.080.487</u>	<u>787.947.089</u>

4. Chi phí hoạt động tài chính

	<u>Năm nay</u>	<u>Năm trước</u>
Chi phí lãi vay	8.963.898.399	8.900.663.683
Dự phòng tổn thất đầu tư tài chính	2.652.720.903	1.808.645.149
Cộng	<u>11.616.619.302</u>	<u>10.709.308.832</u>

CÔNG TY CỔ PHẦN XÂY DỰNG VÀ GIAO THÔNG BÌNH DƯƠNG

Địa chỉ: Lô G, Đường Đồng Khởi, Phường Hòa Phú, TP. Thủ Dầu Một, Tỉnh Bình Dương

BÁO CÁO TÀI CHÍNH

Cho năm tài chính kết thúc ngày 31 tháng 12 năm 2023

Bản thuyết minh Báo cáo tài chính (tiếp theo)

5. Chi phí quản lý doanh nghiệp

	<u>Năm nay</u>	<u>Năm trước</u>
Chi phí cho nhân viên	15.148.410.333	17.840.030.712
Chi phí đồ dùng văn phòng	903.288.339	910.395.499
Chi phí khấu hao tài sản cố định	1.261.657.688	1.240.904.232
Chi phí dịch vụ mua ngoài	1.469.102.369	1.683.700.568
Các chi phí khác	1.253.889.275	1.686.707.501
Cộng	<u>20.036.348.004</u>	<u>23.361.738.512</u>

6. Thu nhập khác

	<u>Năm nay</u>	<u>Năm trước</u>
Lãi thanh lý, nhượng bán tài sản cố định	359.370.000	1.027.953.328
Thu từ các khoản tồn lâu không thanh toán	1.314.207.559	-
Hoàn nhập dự phòng bảo hành công trình	-	272.873.568
Thu tiền lãi chậm nộp căn hộ	300.000.000	-
Thu nhập khác	69.000.000	342.512.708
Cộng	<u>2.042.577.559</u>	<u>1.643.339.604</u>

7. Chi phí khác

	<u>Năm nay</u>	<u>Năm trước</u>
Chi phí bồi thường, lãi phạt	4.273.238.822	5.336.409.865
Chi phí khác	9.519.523	240.000.000
Cộng	<u>4.282.758.345</u>	<u>5.576.409.865</u>

8. Lãi trên cổ phiếu

Thông tin về lãi trên cổ phiếu được trình bày trên Báo cáo tài chính hợp nhất.

9. Chi phí sản xuất kinh doanh theo yếu tố

	<u>Năm nay</u>	<u>Năm trước</u>
Chi phí nguyên liệu, vật liệu	903.288.339	911.154.759
Chi phí nhân công	17.784.463.606	20.545.599.357
Chi phí khấu hao tài sản cố định	2.191.580.840	2.220.494.048
Chi phí dịch vụ mua ngoài	3.200.024.917	2.681.479.055
Chi phí khác	1.742.684.744	6.993.541.648
Cộng	<u>25.822.042.446</u>	<u>33.352.268.867</u>

VII. THÔNG TIN BỔ SUNG CHO CÁC KHOẢN MỤC TRÌNH BÀY TRONG BÁO CÁO LƯU CHUYÊN TIỀN TỆ

Tại ngày kết thúc năm tài chính, khoản phải trả Tổng Công ty Đầu tư và Phát triển Công nghiệp – CTCP đã chi hộ mua tài sản là 202.924.065 VND.

CÔNG TY CỔ PHẦN XÂY DỰNG VÀ GIAO THÔNG BÌNH DƯƠNG

Địa chỉ: Lô G, Đường Đồng Khởi, Phường Hòa Phú, TP. Thủ Dầu Một, Tỉnh Bình Dương

BÁO CÁO TÀI CHÍNH

Cho năm tài chính kết thúc ngày 31 tháng 12 năm 2023

Bản thuyết minh Báo cáo tài chính (tiếp theo)

VIII. NHỮNG THÔNG TIN KHÁC

1. **Giao dịch và số dư với các bên liên quan**

Các bên liên quan với Công ty bao gồm: các thành viên quản lý chủ chốt, các cá nhân có liên quan với các thành viên quản lý chủ chốt và các bên liên quan khác.

1a. **Giao dịch và số dư với các thành viên quản lý chủ chốt và các cá nhân có liên quan với các thành viên quản lý chủ chốt**

Các thành viên quản lý chủ chốt gồm: các thành viên Hội đồng quản trị và các thành viên Ban điều hành (Ban Tổng Giám đốc và Kế toán trưởng). Các cá nhân có liên quan với các thành viên quản lý chủ chốt là các thành viên mật thiết trong gia đình các thành viên quản lý chủ chốt.

Giao dịch với các thành viên quản lý chủ chốt và các cá nhân có liên quan với các thành viên quản lý chủ chốt

Công ty không phát sinh giao dịch bán hàng và cung cấp dịch vụ cũng như các giao dịch khác với các thành viên quản lý chủ chốt và các cá nhân có liên quan với các thành viên quản lý chủ chốt.

Công nợ với các thành viên quản lý chủ chốt và các cá nhân có liên quan với các thành viên quản lý chủ chốt

Công nợ với các thành viên quản lý chủ chốt và các cá nhân có liên quan với các thành viên quản lý chủ chốt được trình bày tại các thuyết minh số V.4a.

Thu nhập của các thành viên quản lý chủ chốt và Ban kiểm soát

		<u>Năm nay</u>	<u>Năm trước</u>
Các thành viên Ban Tổng Giám đốc			
Ông Nguyễn Văn Thanh Huy - Tổng Giám đốc	Miễn nhiệm ngày 28/4/2022	-	191.460.000
Ông Nguyễn Kim Tiên - Phó Tổng Giám đốc	Miễn nhiệm ngày 28/4/2022	-	-
Ông Nguyễn Kim Tiên - Tổng Giám đốc	Bỏ nhiệm ngày 17/10/2022	608.760.000	678.760.000
Ông Lý Tấn Trí - Tổng Giám đốc	Bỏ nhiệm từ ngày 28/4/2022 đến ngày 27/9/2022	-	-
Ông Lý Tấn Trí - Phó Tổng Giám đốc	Bỏ nhiệm ngày 18/11/2022	488.760.000	588.760.000
Bà Hồ Minh Diễm Thúy - Tổng Giám đốc	Bỏ nhiệm từ ngày 27/9/2022 đến ngày 17/10/2022	-	-
Bà Hồ Minh Diễm Thúy - Phó Tổng Giám đốc	Bỏ nhiệm ngày 17/10/2022	488.760.000	513.760.000
Ông Bùi Duy Hiếu - Giám đốc tài chính		15.556.000	498.760.000
Bà Lương Thị Quỳnh Hoa - Kế toán trưởng	Bỏ nhiệm ngày 27/9/2022	428.760.000	443.760.000
Cộng		<u>2.030.596.000</u>	<u>2.915.260.000</u>

Do kết quả hoạt động kinh doanh năm 2022 của Công ty không đạt kế hoạch đề ra nên Hội đồng quản trị quyết định không trích thù lao Hội đồng quản trị và Ban kiểm soát.

1b. **Giao dịch và số dư với các bên liên quan khác**

Các bên liên quan khác với Công ty gồm:

Bên liên quan khác

Công ty TNHH MTV Sản xuất Thương mại Nhựa Bình Dương
Tổng Công ty Đầu tư và Phát triển Công nghiệp – CTCP
Công ty Cổ phần Dược Becamex
Công ty Cổ phần Phát triển Hạ tầng Kỹ thuật
Công ty Cổ phần Kinh doanh và Phát triển Bình Dương
Công ty Cổ phần Vật liệu Xây dựng Becamex

Mối quan hệ

Công ty con
Công ty góp vốn
Công ty cùng Tập đoàn
Công ty cùng Tập đoàn
Công ty cùng Tập đoàn
Công ty con của Công ty Cổ phần Kinh doanh và Phát triển Bình Dương

CÔNG TY CỔ PHẦN XÂY DỰNG VÀ GIAO THÔNG BÌNH DƯƠNG

Địa chỉ: Lô G, Đường Đồng Khởi, Phường Hòa Phú, TP. Thủ Dầu Một, Tỉnh Bình Dương

BÁO CÁO TÀI CHÍNH

Cho năm tài chính kết thúc ngày 31 tháng 12 năm 2023

Bản thuyết minh Báo cáo tài chính (tiếp theo)

Bên liên quan khác	Mối quan hệ
Công ty Cổ phần Bệnh viện Mỹ Phước	Công ty cùng Tập đoàn
Công ty Cổ phần Phát triển Đô thị	Công ty cùng Tập đoàn
Công ty Cổ phần Nước – Môi trường Bình Dương	Công ty cùng Tập đoàn
Công ty TNHH MTV Phát triển Hạ tầng Kỹ thuật Becamex - Bình Định	Công ty cùng Tập đoàn
Công ty Cổ phần Bệnh viện Đa khoa Quốc tế Becamex	Công ty cùng Tập đoàn
Công ty Cổ phần Công nghệ & Truyền thông Việt Nam	Công ty liên kết của công ty mẹ
Công ty Liên doanh TNHH Khu công nghiệp Việt Nam – Singapore	Công ty liên kết của công ty mẹ
Công ty TNHH Becamex Tokyu	Công ty liên kết của công ty mẹ
Công ty Cổ phần Phát triển Công nghiệp BW	Công ty liên kết của công ty mẹ
Công ty Cổ phần Phát triển Hạ tầng Kỹ thuật Becamex Bình Phước	Công ty liên kết của công ty mẹ
Công ty Cổ phần Setiabecamex	Công ty liên kết của công ty mẹ

Giao dịch với các bên liên quan khác

Ngoài các giao dịch phát sinh với công ty con đã được trình bày ở thuyết minh số V.10 cũng như các giao dịch về bán hàng và cung cấp dịch vụ cho các bên liên quan khác không phải là công ty con đã được trình bày ở thuyết minh số VI.1b, Công ty còn phát sinh các giao dịch khác với các bên liên quan khác như sau:

	Năm nay	Năm trước
Tổng Công ty Đầu tư và Phát triển Công nghiệp – CTCP		
Phí dịch vụ phải trả	292.283.303	271.368.116
Nhờ chi hộ	202.924.065	-
Nhận ứng trước tiền xây dựng	82.187.713.991	-
Công ty Cổ phần Vật liệu Xây dựng Becamex		
Mua nguyên vật liệu	-	4.827.300
Công ty Cổ phần Công nghệ & Truyền thông Việt Nam		
Phí dịch vụ	629.234.935	2.095.836.247
Công ty Cổ phần Phát triển Hạ tầng Kỹ thuật Becamex Bình Phước		
Thu tiền hỗ trợ dự án Bình Phước	-	22.768.000.000
Nhận ứng trước tiền xây dựng	-	50.000.000.000
Công ty Cổ phần Bệnh viện Đa khoa Quốc tế Becamex		
Phí dịch vụ	98.996.000	-

Giá hàng hóa, dịch vụ cung cấp cho các bên liên quan khác là giá thỏa thuận. Việc mua hàng hóa, dịch vụ từ các bên liên quan khác được thực hiện theo giá thỏa thuận.

Công nợ với các bên liên quan khác

Công nợ với các bên liên quan khác được trình bày tại các thuyết minh số V.2a, V.4, V.12, V.13 và V.17.

CÔNG TY CỔ PHẦN XÂY DỰNG VÀ GIAO THÔNG BÌNH DƯƠNG

Địa chỉ: Lô G, Đường Đồng Khởi, Phường Hòa Phú, TP. Thủ Dầu Một, Tỉnh Bình Dương

BÁO CÁO TÀI CHÍNH

Cho năm tài chính kết thúc ngày 31 tháng 12 năm 2023

Bản thuyết minh Báo cáo tài chính (tiếp theo)

Các khoản công nợ phải thu các bên liên quan khác không có bảo đảm và sẽ được thanh toán bằng tiền. Không có khoản dự phòng phải thu khó đòi nào được lập cho các khoản nợ phải thu các bên liên quan khác.

2. Thông tin về bộ phận

Báo cáo bộ phận chính yếu là theo lĩnh vực kinh doanh do các hoạt động kinh doanh của Công ty được tổ chức và quản lý theo tính chất của sản phẩm và dịch vụ cung cấp.

2a. Thông tin về lĩnh vực kinh doanh

Công ty có các lĩnh vực kinh doanh chính sau:

- Lĩnh vực kinh doanh bất động sản: kinh doanh nhà dự án.
- Lĩnh vực xây dựng: thi công các công trình xây dựng.
- Lĩnh vực khác.

Thông tin về bộ phận theo lĩnh vực kinh doanh của Công ty được trình bày ở Phụ lục 04 đính kèm.

2b. Thông tin về khu vực địa lý

Toàn bộ hoạt động của Công ty chỉ diễn ra trên lãnh thổ Việt Nam.

3. Sự kiện phát sinh sau ngày kết thúc năm tài chính

Không có sự kiện trọng yếu nào phát sinh sau ngày kết thúc năm tài chính yêu cầu phải điều chỉnh số liệu hoặc công bố trên Báo cáo tài chính.

Bình Dương, ngày 21 tháng 3 năm 2024

Vương Nguyễn Thanh Hậu
Người lập biểu

Lương Thị Quỳnh Hoa
Kế toán trưởng



Nguyễn Kim Tiên
Tổng Giám đốc

CÔNG TY CỔ PHẦN XÂY DỰNG VÀ GIAO THÔNG BÌNH DƯƠNG

Địa chỉ: Lô G, Đường Đồng Khởi, Phường Hòa Phú, TP. Thủ Dầu Một, Tỉnh Bình Dương
BÁO CÁO TÀI CHÍNH

Cho năm tài chính kết thúc ngày 31 tháng 12 năm 2023

Phụ lục 01: Bảng tăng, giảm tài sản cố định hữu hình

	Nhà cửa, vật kiến trúc	Máy móc và thiết bị	Phương tiện vận tải, truyền dẫn	Thiết bị, dụng cụ quản lý	Tài sản cố định hữu hình khác	Cộng
Nguyên giá						
Số đầu năm	23.510.762.623	19.009.670.437	15.903.323.582	1.362.661.383	268.138.627	60.054.556.652
Tăng trong năm	202.924.065	-	-	-	-	202.924.065
Thanh lý, nhượng bán	-	(2.232.977.491)	-	-	-	(2.232.977.491)
Số cuối năm	23.713.686.688	16.776.692.946	15.903.323.582	1.362.661.383	268.138.627	58.024.503.226
Trong đó:						
Đã khấu hao hết nhưng vẫn còn sử dụng	973.846.400	15.038.834.763	13.407.797.473	1.271.074.383	268.138.627	30.959.691.646
Chờ thanh lý	-	-	-	-	-	-
Giá trị hao mòn						
Số đầu năm	8.106.073.021	17.838.856.253	14.586.240.363	1.285.162.543	268.138.627	42.084.470.807
Khấu hao trong năm	895.195.380	152.309.268	415.921.020	18.848.600	-	1.482.274.268
Thanh lý, nhượng bán	-	(2.232.977.491)	-	-	-	(2.232.977.491)
Số cuối năm	9.001.268.401	15.758.188.030	15.002.161.383	1.304.011.143	268.138.627	41.333.767.584
Giá trị còn lại						
Số đầu năm	15.404.689.602	1.170.814.184	1.317.083.219	77.498.840	-	17.970.085.845
Số cuối năm	14.712.418.287	1.018.504.916	901.162.199	58.650.240	-	16.690.735.642
Trong đó:						
Tạm thời chưa sử dụng	-	-	-	-	-	-
Đang chờ thanh lý	-	-	-	-	-	-

Ngày 21 tháng 3 năm 2024
CÔNG TY CỔ PHẦN XÂY DỰNG VÀ GIAO THÔNG BÌNH DƯƠNG
Nguyễn Khuê Tiên
Tổng Giám đốc

Lương Thị Quỳnh Hoa
Kế toán trưởng

Vương Nguyễn Thanh Hậu
Người lập

CÔNG TY CỔ PHẦN XÂY DỰNG VÀ GIAO THÔNG BÌNH DƯƠNG


Địa chỉ: Lô G, Đường Đồng Khởi, Phường Hòa Phú, TP. Thủ Dầu Một, Tỉnh Bình Dương


BÁO CÁO TÀI CHÍNH

Cho năm tài chính kết thúc ngày 31 tháng 12 năm 2023

Phụ lục 02: Thuế và các khoản phải nộp Nhà nước

	Số đầu năm		Số phát sinh trong năm		Số cuối năm		Đơn vị tính: VND
	Phải nộp	Phải thu	Số phải nộp	Số đã nộp	Phải nộp	Phải thu	
Thuế GTGT hàng bán nội địa	-	-	-	-	-	-	
Thuế GTGT hàng nhập khẩu	-	-	-	-	-	-	
Thuế thu nhập doanh nghiệp	-	2.822.670.188	-	-	-	2.822.670.188	
Thuế thu nhập cá nhân	154.413.642	-	118.176.145	(258.206.755)	14.383.032	-	
Các loại thuế khác	-	-	3.000.000	(3.000.000)	-	-	
Phí, lệ phí và các khoản phải nộp khác	-	-	332.924.065	(332.924.065)	-	-	
Cộng	154.413.642	2.822.670.188	332.924.065	(332.924.065)	14.383.032	2.822.670.188	


Vương Nguyễn Thanh Hậu
Người lập


Lương Thị Quỳnh Hoa
Kế toán trưởng




Nguyễn Kim Tiên
Tổng Giám đốc

CÔNG TY CỔ PHẦN XÂY DỰNG VÀ GIAO THÔNG BÌNH DƯƠNG

Địa chỉ: Lô G, Đường Đồng Khởi, Phường Hòa Phú, TP. Thủ Dầu Một, Tỉnh Bình Dương
BẢO CÁO TÀI CHÍNH

Cho năm tài chính kết thúc ngày 31 tháng 12 năm 2023


Phụ lục 03: Bảng đối chiếu biến động của vốn chủ sở hữu

Đơn vị tính: VND

	Vốn góp của chủ sở hữu	Thặng dư vốn cổ phần	Quỹ đầu tư phát triển	Lợi nhuận sau thuế chưa phân phối	Cộng
Số dư đầu năm trước	350.000.000.000	156.705.545	20.043.042.684	22.609.340.253	392.809.088.482
Lợi nhuận trong năm	-	-	-	(58.396.060.591)	(58.396.060.591)
Trích lập các quỹ trong năm	-	-	3.320.202.238	(5.109.340.253)	(1.789.138.015)
Số dư cuối năm trước	350.000.000.000	156.705.545	23.363.244.922	(40.896.060.591)	332.623.889.876
Số dư đầu năm nay	350.000.000.000	156.705.545	23.363.244.922	(40.896.060.591)	332.623.889.876
Lợi nhuận trong năm	-	-	-	2.314.607.503	2.314.607.503
Số dư cuối năm nay	350.000.000.000	156.705.545	23.363.244.922	(38.581.453.088)	334.938.497.379



Wương Nguyễn Thanh Hậu
Người lập



Lương Thị Quỳnh Hoa
Kế toán trưởng



Nguyễn Kim Tiên
Tổng Giám đốc

CÔNG TY CỔ PHẦN XÂY DỰNG VÀ GIAO THÔNG BÌNH DƯƠNG

Địa chỉ: Lô G, Đường Đồng Khởi, Phường Hòa Phú, TP. Thủ Dầu Một, Tỉnh Bình Dương
BÁO CÁO TÀI CHÍNH

Cho năm tài chính kết thúc ngày 31 tháng 12 năm 2023

Phụ lục 04: Thông tin về bộ phận theo lĩnh vực kinh doanh

Năm nay	Đơn vị tính: VND			
	Lĩnh vực kinh doanh bất động sản	Lĩnh vực xây dựng	Lĩnh vực khác	Cộng
Doanh thu thuần về bán hàng và cung cấp dịch vụ ra bên ngoài	29.402.652.727	74.531.002.819	939.682.500	104.873.338.046
Doanh thu thuần về bán hàng và cung cấp dịch vụ giữa các bộ phận	-	-	-	-
Tổng doanh thu thuần về bán hàng và cung cấp dịch vụ	29.402.652.727	74.531.002.819	939.682.500	104.873.338.046
Kết quả kinh doanh theo bộ phận	29.402.652.727	6.170.038.256	46.984.125	35.619.675.108
Các chi phí không phân bổ theo bộ phận	-	-	-	(20.036.348.004)
Lợi nhuận từ hoạt động kinh doanh	-	-	-	15.583.327.104
Doanh thu hoạt động tài chính	-	-	-	588.080.487
Chi phí tài chính	-	-	-	(11.616.619.302)
Thu nhập khác	-	-	-	2.042.577.559
Chi phí khác	-	-	-	(4.282.758.345)
Chi phí thuế thu nhập doanh nghiệp hiện hành	-	-	-	-
Chi phí thuế thu nhập doanh nghiệp hoãn lại	-	-	-	-
Lợi nhuận sau thuế thu nhập doanh nghiệp	-	-	-	-
Tổng chi phí đã phát sinh để mua tài sản cố định và các tài sản dài hạn khác	-	-	1.473.848.064	1.473.848.064
Tổng chi phí khấu hao và phân bổ chi phí trả trước dài hạn	-	2.224.804.064	-	2.224.804.064
Tổng giá trị các khoản chi phí lớn không bằng tiền (trừ chi phí khấu hao và phân bổ chi phí trả trước dài hạn)	-	1.490.084.058	-	1.490.084.058

CÔNG TY CỔ PHẦN XÂY DỰNG VÀ GIAO THÔNG BÌNH DƯƠNG

Địa chỉ: Lô G, Đường Đông Khởi, Phường Hòa Phú, TP. Thủ Dầu Một, Tỉnh Bình Dương
BÁO CÁO TÀI CHÍNH

Cho năm tài chính kết thúc ngày 31 tháng 12 năm 2023

Phụ lục 04: Thông tin về bộ phận theo lĩnh vực kinh doanh (tiếp theo)

Năm trước	Lĩnh vực kinh doanh bất động sản	Lĩnh vực xây dựng	Lĩnh vực khác	Các khoản loại trừ	Cộng
Doanh thu thuần về bán hàng và cung cấp dịch vụ ra bên ngoài	-	102.593.676.606	-	-	102.593.676.606
Doanh thu thuần về bán hàng và cung cấp dịch vụ giữa các bộ phận	-	-	-	-	-
Tổng doanh thu thuần về bán hàng và cung cấp dịch vụ	-	102.593.676.606	-	-	102.593.676.606
Kết quả kinh doanh theo bộ phận	-	(21.179.890.075)	-	-	(21.179.890.075)
Các chi phí không phân bổ theo bộ phận	-	-	-	-	(23.361.738.512)
Lợi nhuận từ hoạt động kinh doanh	-	-	-	-	(44.541.628.587)
Doanh thu hoạt động tài chính	-	-	-	-	787.947.089
Chi phí tài chính	-	-	-	-	(10.709.308.832)
Thu nhập khác	-	-	-	-	1.643.339.604
Chi phí khác	-	-	-	-	(5.576.409.865)
Chi phí thuế thu nhập doanh nghiệp hiện hành	-	-	-	-	-
Chi phí thuế thu nhập doanh nghiệp hoãn lại	-	-	-	-	-
Lợi nhuận sau thuế thu nhập doanh nghiệp	-	-	-	-	(58.396.060.591)
Tổng chi phí đã phát sinh để mua tài sản cố định và các tài sản dài hạn khác	-	892.500.000	28.208.227.749	-	29.100.727.749
Tổng chi phí khấu hao và phân bổ chi phí trả trước dài hạn	-	2.320.163.720	-	-	2.320.163.720
Tổng giá trị các khoản chi phí lớn không bằng tiền (trừ chi phí khấu hao và phân bổ chi phí trả trước dài hạn)	-	6.712.457.456	-	-	6.712.457.456

CÔNG TY CỔ PHẦN XÂY DỰNG VÀ GIAO THÔNG BÌNH DƯƠNG

Địa chỉ: Lô G, Đường Đồng Khởi, Phường Hòa Phú, TP. Thủ Dầu Một, Tỉnh Bình Dương

BÁO CÁO TÀI CHÍNH

Cho năm tài chính kết thúc ngày 31 tháng 12 năm 2023

Phụ lục 04: Thông tin về bộ phận theo lĩnh vực kinh doanh (tiếp theo)

Tài sản và nợ phải trả của bộ phận theo lĩnh vực kinh doanh của Công ty như sau:

	Lĩnh vực kinh doanh bất động sản	Lĩnh vực xây dựng	Lĩnh vực khác	Các khoản loại trừ	Cộng
Số cuối năm					
Tài sản trực tiếp của bộ phận	352.111.471.467	160.071.137.517	18.000.810.264	-	530.183.419.248
Tài sản phân bổ cho bộ phận	-	-	-	-	148.508.448.374
Các tài sản không phân bổ theo bộ phận	-	-	-	-	678.691.867.622
Tổng tài sản	180.658.377.944	151.921.031.482	1.269.295.380	-	333.848.704.806
Nợ phải trả trực tiếp của bộ phận	-	-	-	-	-
Nợ phải trả phân bổ cho bộ phận	-	-	-	-	9.904.665.437
Các tài sản không phân bổ theo bộ phận	-	-	-	-	343.753.370.243
Tổng nợ phải trả	382.526.984.289	118.935.937.627	11.403.476.140	-	512.866.398.056
Số đầu năm					
Tài sản trực tiếp của bộ phận	-	-	-	-	-
Tài sản phân bổ cho bộ phận	-	-	-	-	131.627.527.514
Các tài sản không phân bổ theo bộ phận	-	-	-	-	644.493.923.570
Tổng tài sản	174.409.085.613	126.718.911.506	-	-	301.127.997.119
Nợ phải trả trực tiếp của bộ phận	-	-	-	-	-
Nợ phải trả phân bổ cho bộ phận	-	-	-	-	10.742.038.575
Các tài sản không phân bổ theo bộ phận	-	-	-	-	311.870.035.694
Tổng nợ phải trả	-	-	-	-	10.742.038.575

Bình Dương, ngày 21 tháng 3 năm 2024



Wương Nguyễn Thanh Hậu
Người lập



Lương Thị Quỳnh Hoa
Kế toán trưởng

Nguyễn Kim Tiên
Tổng Giám đốc

