

**TỔNG CÔNG TY CỔ PHẦN  
ĐẦU TƯ PHÁT TRIỂN XÂY DỰNG  
DEVELOPMENT INVESTMENT  
CONSTRUCTION J.S.C**

Số/No: 16/DIC Group-CBTT  
(V/v: Báo cáo tài chính 2023 kiểm toán)  
(Re: Audited financial statements in 2023)

**CỘNG HOÀ XÃ HỘI CHỦ NGHĨA VIỆT NAM  
Độc lập - Tự do - Hạnh phúc  
THE SOCIALIST REPUBLIC OF VIETNAM  
Independence - Freedom - Happiness**

Vũng Tàu, ngày 29 tháng 03 năm 2024  
Vung Tau, day 29 month 03 year 2024

**CÔNG BỐ THÔNG TIN ĐỊNH KỲ  
PERIODIC INFORMATION DISCLOSURE**

**Kính gửi/To: - Ủy Ban Chứng khoán Nhà nước/ State Securities Commission  
- Sở Giao dịch Chứng Khoán TP Hồ Chí Minh/ Hochiminh Stock Exchange**

1. Tên tổ chức/Name of organization: Tổng Công ty Cổ phần Đầu tư Phát triển Xây dựng  
Development Investment Construction J.S.C

- Mã chứng khoán/ Stock code: DIG
- Địa chỉ/Address: 15 Thi Sách, P Thắng Tam, TP Vũng Tàu, Tỉnh Bà Rịa Vũng Tàu  
15 Thi Sach, Thang Tam Ward, Vung Tau City, Ba Ria – Vung Tau
- Điện thoại liên hệ/Tel: 0254 3 859 248 Fax: 0254 3 586 927
- E-mail: [info@dic.vn](mailto:info@dic.vn)

2. Nội dung thông tin công bố/Contents of disclosure:

Ngày 25/03/2024, Tổng Công ty Cổ phần Đầu tư Phát triển Xây dựng (Tập đoàn DIC) đã ban hành Báo cáo tài chính riêng và hợp nhất năm 2023 kiểm toán.

(Chi tiết theo Báo cáo tài chính đính kèm)

On March 25, 2024, Development Investment Construction J.S.C (DIC Group) issued Audited Separate and Consolidated Financial Statements in 2023.

(Details as attached Financial Statements)

3. Thông tin này đã được công bố trên trang thông tin điện tử của công ty vào ngày 29/03/2024 tại đường dẫn [www.dic.vn](http://www.dic.vn) /This information was published on the company's website on March 29, 2024 as in the link [www.dic.vn](http://www.dic.vn)




**Tổng CTCP Đầu Tư Phát Triển Xây Dựng  
Development Investment Construction J.S.C**

15 Thi Sách, phường Thắng Tam, TP. Vũng Tàu | Tel: 0254.3859 248 | Fax: 0254 3560 712 | Web: [www.dic.vn](http://www.dic.vn)

Chúng tôi xin cam kết các thông tin công bố trên đây là đúng sự thật và hoàn toàn chịu trách nhiệm trước pháp luật về nội dung các thông tin đã công bố/*We hereby certify that the information provided is true and correct and we bear the full responsibility to the law.*

**Nơi nhận/Recipients:**

- Như trên/As above;
- HĐQT, TGD (b/c): 
- Lưu/Archived: VP; IR.

**Tài liệu đính kèm/Attached documents:**

- Báo cáo tài chính năm 2023 kiểm toán.
- Audited financial statements in 2023.

**NGƯỜI ĐƯỢC ỦY QUYỀN  
CÔNG BỐ THÔNG TIN**

*Person authorized to disclose information  
(Ký, ghi rõ họ tên, chức vụ, đóng dấu)  
(Signature, full name, position, and seal)*



**PHÓ CHỦ TỊCH HĐQT/Vice Chairman  
Nguyễn Thị Thanh Huyền**



**TÔNG CÔNG TY CỔ PHẦN ĐẦU TƯ  
PHÁT TRIỂN XÂY DỰNG**

Báo cáo tài chính hợp nhất  
cho năm tài chính kết thúc ngày 31/12/2023  
đã được kiểm toán



**MỤC LỤC**

<b>NỘI DUNG</b>	<b>TRANG</b>
BÁO CÁO CỦA BAN TỔNG GIÁM ĐỐC	2 – 3
BÁO CÁO KIỂM TOÁN ĐỘC LẬP	4
BÁO CÁO TÀI CHÍNH HỢP NHẤT ĐÃ ĐƯỢC KIỂM TOÁN	
Bảng cân đối kế toán hợp nhất	5 – 7
Báo cáo kết quả hoạt động kinh doanh hợp nhất	8
Báo cáo lưu chuyển tiền tệ hợp nhất	9 – 10
Bản thuyết minh Báo cáo tài chính hợp nhất	11 – 49

## **BÁO CÁO CỦA BAN TỔNG GIÁM ĐỐC**

Ban Tổng Giám đốc Tổng Công ty Cổ phần Đầu tư Phát triển Xây dựng (sau đây gọi tắt là "Tập đoàn DIC") trình bày Báo cáo này và Báo cáo tài chính hợp nhất của Tập đoàn DIC và các công ty con ("Tập đoàn") cho năm tài chính kết thúc ngày 31 tháng 12 năm 2023.

### **Khái quát**

Tổng Công ty Cổ phần Đầu tư Phát triển Xây dựng là công ty cổ phần được thành lập và hoạt động theo Giấy chứng nhận đăng ký doanh nghiệp số 3500101107 do Sở Kế hoạch và Đầu tư tỉnh Bà Rịa – Vũng Tàu cấp lần đầu ngày 13 tháng 03 năm 2008 và các Giấy chứng nhận đăng ký doanh nghiệp thay đổi bổ sung.

Hoạt động chính của Tập đoàn DIC là đầu tư phát triển các khu đô thị mới và khu công nghiệp; đầu tư kinh doanh phát triển nhà và hạ tầng kỹ thuật khu đô thị, công trình giao thông, thủy lợi; tư vấn đầu tư, quản lý dự án; mua bán vật liệu xây dựng; kinh doanh dịch vụ du lịch và giám sát thi công xây dựng công trình hạ tầng kỹ thuật...

Trụ sở chính của Tập đoàn DIC tại số 15 Thi Sách, Phường Thắng Tam, Thành phố Vũng Tàu, Tỉnh Bà Rịa – Vũng Tàu.

### **Các sự kiện sau ngày khóa sổ kế toán lập Báo cáo tài chính hợp nhất**

Không có sự kiện trọng yếu nào xảy ra sau ngày khóa sổ kế toán lập Báo cáo tài chính hợp nhất đòi hỏi được điều chỉnh hay công bố trên Báo cáo tài chính hợp nhất.

**Hội đồng quản trị, Ban Tổng Giám đốc và Ủy ban Kiểm toán trong năm và đến ngày lập báo cáo này như sau:**

#### **Hội đồng Quản trị**

Ông Nguyễn Thiện Tuấn	Chủ tịch	
Ông Nguyễn Hùng Cường	Phó Chủ tịch thường trực	
Bà Nguyễn Thị Thanh Huyền	Phó Chủ tịch	
Ông Nguyễn Quang Tín	Thành viên	(Từ ngày 21 tháng 07 năm 2023)
Ông Đinh Hồng Kỳ	Thành viên độc lập	(Từ ngày 21 tháng 07 năm 2023)
Ông Hoàng Văn Tăng	Thành viên	(Đến ngày 21 tháng 07 năm 2023)
Ông Phan Văn Danh	Thành viên độc lập	(Đến ngày 21 tháng 07 năm 2023)

#### **Ban Tổng Giám đốc**

Ông Nguyễn Quang Tín	Tổng Giám đốc	(Từ ngày 01 tháng 06 năm 2023)
Ông Hoàng Văn Tăng	Tổng Giám đốc	(Đến ngày 01 tháng 06 năm 2023)
Ông Nguyễn Quang Tín	Phó Tổng Giám đốc	(Đến ngày 01 tháng 06 năm 2023)
Ông Nguyễn Văn Tùng	Phó Tổng Giám đốc	
Ông Nguyễn Tuấn Liêm	Phó Tổng Giám đốc	
Ông Trần Văn Đạt	Phó Tổng Giám đốc	
Ông Phạm Văn Thái	Phó Tổng Giám đốc	

#### **Ủy ban Kiểm toán**

Ông Đinh Hồng Kỳ	Chủ tịch	(Từ ngày 21 tháng 07 năm 2023)
Ông Phan Văn Danh	Chủ tịch	(Đến ngày 21 tháng 07 năm 2023)
Ông Nguyễn Hùng Cường	Thành viên	

#### **Người đại diện theo pháp luật**

Người đại diện theo pháp luật của Tập đoàn DIC trong năm và vào ngày lập báo cáo này là ông Nguyễn Thiện Tuấn – Chủ tịch Hội đồng Quản trị. Ông Nguyễn Hùng Cường – Phó Chủ tịch Hội đồng Quản trị, được Ông Nguyễn Thiện Tuấn – Chủ tịch Hội đồng Quản trị ủy quyền để ký phê duyệt báo cáo tài chính hợp nhất cho năm tài chính kết thúc ngày 31 tháng 12 năm 2023 theo Giấy Ủy quyền số 42/GUQ-DIC Group-HĐQT ngày 19 tháng 09 năm 2023.

Ông Nguyễn Quang Tín – Tổng Giám đốc Tập đoàn DIC, được Ông Nguyễn Thiện Tuấn – Chủ tịch Hội đồng Quản trị ủy quyền để ký báo cáo tài chính hợp nhất cho năm tài chính kết thúc ngày 31 tháng 12 năm 2023 theo Giấy Ủy quyền số 22D/GUQ-DIC Group-HĐQT ngày 01 tháng 06 năm 2023.

1382  
NG T  
HIỆM H  
VỤ T  
NH KẾ  
TỔNG T  
M VIỆ  
P. HỒ

## **BÁO CÁO CỦA BAN TỔNG GIÁM ĐỐC (tiếp theo)**

### **Kiểm toán viên**

Công ty TNHH Dịch vụ Tư vấn Tài chính Kế toán và Kiểm toán Nam Việt (AASCN) đã thực hiện kiểm toán các Báo cáo tài chính hợp nhất cho Tập đoàn DIC.

### **Công bố trách nhiệm của Ban Tổng Giám đốc đối với Báo cáo tài chính hợp nhất**

Ban Tổng Giám đốc Tập đoàn DIC chịu trách nhiệm về việc lập Báo cáo tài chính hợp nhất phản ánh trung thực, hợp lý tình hình hoạt động, kết quả hoạt động kinh doanh hợp nhất và tình hình lưu chuyển tiền tệ hợp nhất của Tập đoàn trong năm. Trong quá trình lập Báo cáo tài chính hợp nhất, Ban Tổng Giám đốc Tập đoàn DIC cam kết đã tuân thủ các yêu cầu sau:

- Lựa chọn các chính sách kế toán thích hợp và áp dụng các chính sách này một cách nhất quán;
- Đưa ra các đánh giá và dự đoán hợp lý và thận trọng;
- Lập và trình bày các Báo cáo tài chính hợp nhất trên cơ sở tuân thủ các chuẩn mực kế toán, chế độ kế toán và các quy định có liên quan hiện hành;
- Lập các Báo cáo tài chính hợp nhất dựa trên cơ sở hoạt động kinh doanh liên tục, trừ trường hợp không thể cho rằng Tập đoàn DIC sẽ tiếp tục hoạt động kinh doanh.

Ban Tổng Giám đốc Tập đoàn DIC đảm bảo rằng các sổ kế toán được lưu giữ để phản ánh tình hình tài chính của Tập đoàn, với mức độ trung thực, hợp lý tại bất cứ thời điểm nào và đảm bảo rằng Báo cáo tài chính hợp nhất tuân thủ các quy định hiện hành của Nhà nước. Đồng thời có trách nhiệm trong việc bảo đảm an toàn tài sản của Tập đoàn và thực hiện các biện pháp thích hợp để ngăn chặn, phát hiện các hành vi gian lận và các vi phạm khác.

Ban Tổng Giám đốc Tập đoàn DIC cam kết rằng Báo cáo tài chính hợp nhất đã phản ánh trung thực và hợp lý tình hình tài chính của Tập đoàn tại thời điểm ngày 31 tháng 12 năm 2023, kết quả hoạt động kinh doanh và tình hình lưu chuyển tiền tệ cho năm tài chính kết thúc cùng ngày, phù hợp với chuẩn mực, chế độ kế toán doanh nghiệp Việt Nam và tuân thủ các quy định hiện hành có liên quan.

### **Phê duyệt các Báo cáo tài chính hợp nhất**

Chúng tôi, Hội đồng Quản trị Tập đoàn DIC phê duyệt Báo cáo tài chính hợp nhất cho năm tài chính 2023 của Tập đoàn được trình bày từ trang 05 đến trang 49 kèm theo

Thay mặt Hội đồng Quản trị



**Nguyễn Hùng Cường**  
Phó Chủ tịch Hội đồng Quản trị  
Ngày 25 tháng 03 năm 2024

Thay mặt Ban Tổng Giám đốc

**Nguyễn Quang Tín**  
Tổng Giám đốc

4-C.T  
UHAN  
VẤN  
TOÁN  
ÁN  
T  
CHÍNH



Số: 26-2/BCKTHN/TC

## BÁO CÁO KIỂM TOÁN ĐỘC LẬP

**Kính gửi:** Quý Cổ đông, Hội đồng Quản trị và Ban Tổng Giám đốc  
Tổng Công ty Cổ phần Đầu tư Phát triển Xây dựng

Chúng tôi đã kiểm toán Báo cáo tài chính hợp nhất kèm theo của Tổng Công ty Cổ phần Đầu tư Phát triển Xây dựng ("Tập đoàn DIC") và các công ty con ("Tập đoàn") được lập ngày 25 tháng 03 năm 2024, từ trang 5 đến trang 49, bao gồm Bảng cân đối kế toán hợp nhất tại ngày 31 tháng 12 năm 2023, Báo cáo kết quả hoạt động kinh doanh hợp nhất, Báo cáo lưu chuyển tiền tệ hợp nhất cho năm tài chính kết thúc cùng ngày và Bản thuyết minh Báo cáo tài chính hợp nhất.

### Trách nhiệm của Ban Tổng Giám đốc

Ban Tổng Giám đốc Tập đoàn DIC chịu trách nhiệm về việc lập và trình bày trung thực và hợp lý báo cáo tài chính hợp nhất của Tập đoàn DIC theo chuẩn mực kế toán, chế độ kế toán doanh nghiệp Việt Nam và các quy định pháp lý có liên quan đến việc lập và trình bày báo cáo tài chính hợp nhất và chịu trách nhiệm về kiểm soát nội bộ mà Ban Tổng Giám đốc xác định là cần thiết để đảm bảo cho việc lập và trình bày báo cáo tài chính hợp nhất không có sai sót trọng yếu do gian lận hoặc nhầm lẫn.

### Trách nhiệm của Kiểm toán viên

Trách nhiệm của chúng tôi là đưa ra ý kiến về báo cáo tài chính hợp nhất dựa trên kết quả của cuộc kiểm toán. Chúng tôi đã tiến hành kiểm toán theo các chuẩn mực kiểm toán Việt Nam. Các chuẩn mực này yêu cầu chúng tôi tuân thủ chuẩn mực và các quy định về đạo đức nghề nghiệp, lập kế hoạch và thực hiện cuộc kiểm toán để đạt được sự đảm bảo hợp lý về việc liệu báo cáo tài chính hợp nhất của Tập đoàn có còn sai sót trọng yếu hay không.

Công việc kiểm toán bao gồm thực hiện các thủ tục nhằm thu thập các bằng chứng kiểm toán về các số liệu và thuyết minh trên báo cáo tài chính hợp nhất. Các thủ tục kiểm toán được lựa chọn dựa trên xét đoán của kiểm toán viên, bao gồm đánh giá rủi ro có sai sót trọng yếu trong báo cáo tài chính hợp nhất do gian lận hoặc nhầm lẫn. Khi thực hiện đánh giá các rủi ro này, kiểm toán viên đã xem xét kiểm soát nội bộ của Tập đoàn liên quan đến việc lập và trình bày báo cáo tài chính hợp nhất trung thực, hợp lý nhằm thiết kế các thủ tục kiểm toán phù hợp với tình hình thực tế, tuy nhiên không nhằm mục đích đưa ra ý kiến về hiệu quả của kiểm soát nội bộ của Tập đoàn. Công việc kiểm toán cũng bao gồm đánh giá tính thích hợp của các chính sách kế toán được áp dụng và tính hợp lý của các ước tính kế toán của Ban Tổng Giám đốc cũng như đánh giá việc trình bày tổng thể Báo cáo tài chính hợp nhất.

Chúng tôi tin tưởng rằng các bằng chứng kiểm toán mà chúng tôi đã thu thập được là đầy đủ và thích hợp làm cơ sở cho ý kiến kiểm toán của chúng tôi.

### Ý kiến của Kiểm toán viên

Theo ý kiến của chúng tôi, báo cáo tài chính hợp nhất đã phản ánh trung thực và hợp lý, trên các khía cạnh trọng yếu tình hình tài chính của Tập đoàn tại ngày 31 tháng 12 năm 2023, cũng như kết quả hoạt động kinh doanh và tình hình lưu chuyển tiền tệ cho năm tài chính kết thúc cùng ngày, phù hợp với chuẩn mực kế toán, chế độ kế toán doanh nghiệp Việt Nam và các quy định pháp lý có liên quan đến việc lập và trình bày báo cáo tài chính hợp nhất.

Công ty TNHH Dịch vụ Tư vấn Tài chính  
Kế toán và Kiểm toán Nam Việt

Phó Tổng Giám đốc



Nguyễn Anh Tuấn

Chứng nhận đăng ký hành nghề kiểm toán  
số: 1559-2023-152-1

Thành phố Hồ Chí Minh, Ngày 25 tháng 03 năm 2024

Kiểm toán viên

Nguyễn Văn Tinh

Chứng nhận đăng ký hành nghề kiểm toán  
số: 3919-2022-152-1

**BẢNG CÂN ĐỐI KẾ TOÁN HỢP NHẤT**  
Tại ngày 31 tháng 12 năm 2023

Đơn vị tính: VND

TÀI SẢN	Mã số	Thuyết minh	31/12/2023	01/01/2023
<b>A. TÀI SẢN NGẮN HẠN</b>	<b>100</b>		<b>13.978.090.756.849</b>	<b>10.877.019.373.058</b>
<b>I. Tiền và các khoản tương đương tiền</b>	<b>110</b>	<b>V.1</b>	<b>2.307.305.744.085</b>	<b>245.914.234.531</b>
1. Tiền	111		2.296.937.418.845	236.424.019.112
2. Các khoản tương đương tiền	112		10.368.325.240	9.490.215.419
<b>II. Đầu tư tài chính ngắn hạn</b>	<b>120</b>		<b>196.710.000.000</b>	<b>176.857.553.417</b>
1. Đầu tư nắm giữ đến ngày đáo hạn	123	V.2	196.710.000.000	176.857.553.417
<b>III. Các khoản phải thu ngắn hạn</b>	<b>130</b>		<b>4.704.512.368.219</b>	<b>4.336.772.938.536</b>
1. Phải thu ngắn hạn của khách hàng	131	V.3	1.037.431.749.701	1.219.270.256.242
2. Trả trước cho người bán ngắn hạn	132	V.4	213.206.573.008	207.703.572.359
3. Phải thu về cho vay ngắn hạn	135	V.5	277.450.000.000	266.130.000.000
4. Phải thu ngắn hạn khác	136	V.6	3.199.940.372.128	2.667.065.407.318
5. Dự phòng phải thu ngắn hạn khó đòi	137	V.7	(23.517.646.618)	(23.397.617.383)
6. Tài sản thiếu chờ xử lý	139		1.320.000	1.320.000
<b>IV. Hàng tồn kho</b>	<b>140</b>	<b>V.8</b>	<b>6.551.257.807.732</b>	<b>5.923.303.752.238</b>
1. Hàng tồn kho	141		6.553.691.313.316	5.925.737.257.822
2. Dự phòng giảm giá hàng tồn kho	149		(2.433.505.584)	(2.433.505.584)
<b>V. Tài sản ngắn hạn khác</b>	<b>150</b>		<b>218.304.836.813</b>	<b>194.170.894.336</b>
1. Chi phí trả trước ngắn hạn	151	V.9	186.173.087.708	158.752.644.233
2. Thuế GTGT được khấu trừ	152		14.676.635.397	22.381.668.161
3. Thuế và các khoản phải thu Nhà nước	153	V.17	17.455.113.708	13.036.581.942
<b>B. TÀI SẢN DÀI HẠN</b>	<b>200</b>		<b>2.849.516.181.739</b>	<b>3.870.776.854.827</b>
<b>I. Các khoản phải thu dài hạn</b>	<b>210</b>		<b>1.381.178.201.509</b>	<b>2.381.712.421.430</b>
1. Phải thu dài hạn khác	216	V.6	1.381.178.201.509	2.381.712.421.430
<b>II. Tài sản cố định</b>	<b>220</b>		<b>761.204.116.128</b>	<b>717.459.864.599</b>
1. Tài sản cố định hữu hình	221	V.10	725.914.518.383	674.360.239.308
- Nguyên giá	222		1.092.451.275.649	1.025.640.804.886
- Giá trị hao mòn lũy kế	223		(366.536.757.266)	(351.280.565.578)
2. Tài sản cố định vô hình	227	V.11	35.289.597.745	43.099.625.291
- Nguyên giá	228		38.015.580.874	45.413.736.874
- Giá trị hao mòn lũy kế	229		(2.725.983.129)	(2.314.111.583)
<b>III. Bất động sản đầu tư</b>	<b>230</b>	<b>V.12</b>	<b>113.155.731.231</b>	<b>103.767.439.988</b>
- Nguyên giá	231		156.733.240.773	144.455.832.878
- Giá trị hao mòn lũy kế	232		(43.577.509.542)	(40.688.392.890)



**BẢNG CÂN ĐỐI KẾ TOÁN HỢP NHẤT (tiếp theo)**  
 Tại ngày 31 tháng 12 năm 2023

Đơn vị tính: VND

<b>TÀI SẢN</b>	<b>Mã số</b>	<b>Thuyết minh</b>	<b>31/12/2023</b>	<b>01/01/2023</b>
<b>IV. Tài sản dở dang dài hạn</b>	<b>240</b>		<b>101.958.242.547</b>	<b>126.652.346.287</b>
1. Chi phí xây dựng cơ bản dở dang	242	V.13	101.958.242.547	126.652.346.287
<b>V. Đầu tư tài chính dài hạn</b>	<b>250</b>	<b>V.2</b>	<b>335.319.800.239</b>	<b>353.684.470.238</b>
1. Đầu tư vào công ty liên doanh, liên kết	252		299.040.514.507	317.026.114.937
2. Đầu tư góp vốn vào đơn vị khác	253		22.344.249.112	63.449.160.396
3. Dự phòng đầu tư tài chính dài hạn	254		(20.064.963.380)	(55.790.805.095)
4. Đầu tư nắm giữ đến ngày đáo hạn	255		34.000.000.000	29.000.000.000
<b>VI. Tài sản dài hạn khác</b>	<b>260</b>		<b>156.700.090.085</b>	<b>187.500.312.285</b>
1. Chi phí trả trước dài hạn	261	V.9	16.684.171.249	26.861.446.992
2. Tài sản thuế thu nhập hoãn lại	262	V.21, VI.11	12.781.346.371	15.451.485.620
3. Lợi thế thương mại	269	V.14	127.234.572.465	145.187.379.673
<b>TỔNG CỘNG TÀI SẢN</b>	<b>270</b>		<b>16.827.606.938.588</b>	<b>14.747.796.227.885</b>

.0305  
 C  
 TRÁCH  
 DỊCH  
 ÀI CH  
 VÀ K  
 N  
 VI - T

**BẢNG CÂN ĐỐI KẾ TOÁN HỢP NHẤT (tiếp theo)**

Tại ngày 31 tháng 12 năm 2023

Đơn vị tính: VND

NGUỒN VỐN	Mã số	Thuyết minh	31/12/2023	01/01/2023
<b>C. NỢ PHẢI TRẢ</b>	<b>300</b>		<b>8.934.049.056.553</b>	<b>6.953.061.220.803</b>
<b>I. Nợ ngắn hạn</b>	<b>310</b>		<b>7.807.921.730.527</b>	<b>3.945.743.304.514</b>
1. Phải trả người bán ngắn hạn	311	V.15	544.872.135.842	420.025.240.538
2. Người mua trả tiền trước ngắn hạn	312	V.16	1.764.901.517.750	1.465.406.822.828
3. Thuế và các khoản phải nộp nhà nước	313	V.17	89.687.447.699	91.019.630.938
4. Phải trả người lao động	314		30.552.374.157	37.385.617.689
5. Chi phí phải trả ngắn hạn	315	V.18	305.980.318.441	216.836.539.272
6. Doanh thu chưa thực hiện ngắn hạn	318	V.19	56.650.067.008	57.035.413.168
7. Phải trả ngắn hạn khác	319	V.20	2.811.009.608.436	583.380.274.169
8. Vay và nợ thuê tài chính ngắn hạn	320	V.22	2.150.271.176.748	1.006.741.204.345
9. Dự phòng phải trả ngắn hạn	321		536.102.139	1.493.234.728
10. Quỹ khen thưởng, phúc lợi	322		53.460.982.307	66.419.326.839
<b>II. Nợ dài hạn</b>	<b>330</b>		<b>1.126.127.326.026</b>	<b>3.007.317.916.289</b>
1. Doanh thu chưa thực hiện dài hạn	336	V.19	114.442.807.380	117.817.043.372
2. Phải trả dài hạn khác	337	V.20	19.746.000.000	20.106.000.000
3. Vay và nợ thuê tài chính dài hạn	338	V.22	961.364.389.681	2.838.326.830.713
4. Thuế thu nhập hoãn lại phải trả	341	V.21, V.11	27.586.977.645	28.582.175.875
5. Dự phòng phải trả dài hạn	342		2.987.151.320	2.485.866.329
<b>D. VỐN CHỦ SỞ HỮU</b>	<b>400</b>		<b>7.893.557.882.035</b>	<b>7.794.735.007.082</b>
<b>I. Vốn chủ sở hữu</b>	<b>410</b>		<b>7.893.557.882.035</b>	<b>7.794.735.007.082</b>
1. Vốn góp của chủ sở hữu	411	V.23	6.098.519.950.000	6.098.519.950.000
- Cổ phiếu phổ thông có quyền biểu quyết	411a		6.098.519.950.000	6.098.519.950.000
- Cổ phiếu ưu đãi	411b		-	-
2. Thặng dư vốn cổ phần	412	V.23	1.046.337.538.421	1.046.337.538.421
3. Vốn khác của chủ sở hữu	414	V.23	14.895.110.000	10.975.110.000
4. Quỹ đầu tư phát triển	418	V.23	84.750.836.222	84.687.037.740
5. Lợi nhuận sau thuế chưa phân phối	421	V.23	405.249.380.081	297.491.097.067
- Lợi nhuận sau thuế chưa phân phối lũy kế đến cuối kỳ trước	421a		286.522.300.398	153.362.838.279
- Lợi nhuận sau thuế chưa phân phối kỳ này	421b		118.727.079.683	144.128.258.788
6. Lợi ích cổ đông không kiểm soát	429	V.24	243.805.067.311	256.724.273.854
<b>TỔNG CỘNG NGUỒN VỐN</b>	<b>440</b>		<b>16.827.606.938.588</b>	<b>14.747.796.227.885</b>

Người lập biểu



Lê Thành Hưng

Kế toán trưởng



Bùi Văn Sự

Tổng Giám đốc



Nguyễn Quang Tín


Ngày 25 tháng 03 năm 2024

**BÁO CÁO KẾT QUẢ HOẠT ĐỘNG KINH DOANH HỢP NHẤT**  
 Năm 2023

Đơn vị tính: VND

Chỉ tiêu	Mã số	Thuyết minh	Năm nay	Năm trước
1. Doanh thu bán hàng và cung cấp dịch vụ	01	VI.1	1.039.100.785.050	1.930.222.593.732
2. Các khoản giảm trừ doanh thu	02	VI.2	13.354.083.325	33.533.871.455
3. Doanh thu thuần bán hàng và cung cấp dịch vụ	10	VI.3	1.025.746.701.725	1.896.688.722.277
4. Giá vốn hàng bán	11	VI.4	782.177.229.183	1.264.377.255.725
5. Lợi nhuận gộp về bán hàng và cung cấp dịch vụ	20		243.569.472.542	632.311.466.552
6. Doanh thu hoạt động tài chính	21	VI.5	227.609.195.429	86.806.112.261
7. Chi phí tài chính	22	VI.6	118.446.839.583	264.888.595.709
Trong đó: Chi phí lãi vay	23		97.694.058.059	243.164.900.279
8. Phần lãi hoặc lỗ trong công ty liên doanh, liên kết	24	V.2	(17.985.600.430)	5.809.044.858
9. Chi phí bán hàng	25	VI.7	42.315.124.804	102.059.681.942
10. Chi phí quản lý doanh nghiệp	26	VI.8	153.551.923.652	173.817.663.571
11. Lợi nhuận thuần từ hoạt động kinh doanh	30		138.879.179.502	184.160.682.449
12. Thu nhập khác	31	VI.9	83.469.205.680	28.616.094.181
13. Chi phí khác	32	VI.10	56.462.284.024	13.989.752.029
14. Lợi nhuận khác	40		27.006.921.656	14.626.342.152
15. Tổng lợi nhuận kế toán trước thuế	50		165.886.101.158	198.787.024.601
16. Chi phí thuế thu nhập doanh nghiệp hiện hành	51	VI.11	52.587.951.582	41.429.529.642
17. Chi phí thuế thu nhập doanh nghiệp hoãn lại	52	VI.11	1.674.941.019	(34.008.541.512)
18. Lợi nhuận sau thuế thu nhập doanh nghiệp	60		111.623.208.557	191.366.036.471
19. Lợi nhuận sau thuế của cổ đông của công ty mẹ	61		118.727.079.683	144.128.258.788
20. Lợi nhuận sau thuế của cổ đông không kiểm soát	62		(7.103.871.126)	47.237.777.683
21. Lãi cơ bản trên cổ phiếu	70	VI.12	195	225

Người lập biểu



Lê Thành Hưng

Kế toán trưởng



Bùi Văn Sự

Tổng Giám đốc




Nguyễn Quang Tín

Ngày 25 tháng 03 năm 2024

**BÁO CÁO LƯU CHUYỂN TIỀN TỆ HỢP NHẤT**  
 Năm 2023

Đơn vị tính: VND

Chỉ tiêu	Mã số	Năm nay	Năm trước
<b>I. Lưu chuyển tiền từ hoạt động kinh doanh</b>			
1. Lợi nhuận trước thuế	01	165.886.101.158	198.787.024.601
2. Điều chỉnh cho các khoản			
- Khấu hao tài sản cố định, bất động sản đầu tư và lợi thế thương mại	02	65.688.919.809	64.798.586.744
- Các khoản dự phòng	03	(36.061.660.078)	7.925.253.171
- Lãi, lỗ chênh lệch tỷ giá hối đoái do đánh giá lại các khoản mục tiền tệ có gốc ngoại tệ	04	29.769.499	(5.405.195)
- Lãi, lỗ từ hoạt động đầu tư	05	17.750.556.797	(87.205.811.388)
- Chi phí lãi vay và phát hành trái phiếu	06	117.121.433.142	254.517.281.231
3. Lợi nhuận từ hoạt động kinh doanh trước thay đổi vốn lưu động	08	330.415.120.327	438.816.929.164
- Tăng, giảm các khoản phải thu	09	570.469.840.875	1.054.056.485.419
- Tăng, giảm hàng tồn kho	10	(740.982.532.853)	(2.077.529.152.820)
- Tăng, giảm các khoản phải trả	11	2.929.366.298.755	(1.111.780.279.974)
- Tăng, giảm chi phí trả trước	12	(17.243.167.732)	39.791.524.033
- Tiền lãi vay đã trả	14	(134.481.058.267)	(260.885.747.007)
- Thuế thu nhập doanh nghiệp đã nộp	15	(57.936.046.673)	(257.135.449.491)
- Tiền chi khác cho hoạt động kinh doanh	17	(20.384.357.203)	(31.281.311.859)
<b>Lưu chuyển tiền thuần từ hoạt động kinh doanh</b>	20	<b>2.859.224.097.229</b>	<b>(2.205.947.002.535)</b>
<b>II. Lưu chuyển tiền từ hoạt động đầu tư</b>			
1. Tiền chi để mua sắm, xây dựng tài sản cố định	21	(23.877.750.306)	(39.738.082.123)
2. Tiền thu từ thanh lý, nhượng bán tài sản cố định	22	2.164.351.463	2.330.252.400
3. Tiền chi cho vay, mua các công cụ nợ	23	(115.389.051.572)	(56.911.200.000)
4. Tiền thu hồi cho vay, bán lại các công cụ nợ	24	78.866.604.989	2.617.364.282.422
5. Tiền chi đầu tư góp vốn vào đơn vị khác	25	-	(12.599.940.000)
6. Tiền thu hồi đầu tư góp vốn vào đơn vị khác	26	6.532.060.390	7.812.444.003
7. Tiền thu lãi cho vay, lợi nhuận được chia	27	17.873.061.008	66.656.885.565
<b>Lưu chuyển tiền thuần từ hoạt động đầu tư</b>	30	<b>(33.830.724.028)</b>	<b>2.584.914.642.267</b>
<b>III. Lưu chuyển tiền từ hoạt động tài chính</b>			
1. Tiền thu từ phát hành cổ phiếu	31	250.000.000	2.905.000.000
2. Tiền thu từ đi vay	33	1.943.923.021.344	1.857.671.014.854
3. Tiền trả nợ gốc vay	34	(2.707.095.769.817)	(2.993.844.341.278)
4. Cổ tức, lợi nhuận đã trả cho chủ sở hữu	36	(1.049.345.675)	(45.433.840)
<b>Lưu chuyển tiền thuần từ hoạt động tài chính</b>	40	<b>(763.972.094.148)</b>	<b>(1.133.313.760.264)</b>



**BÁO CÁO LƯU CHUYỂN TIỀN TỆ HỢP NHẤT (tiếp theo)**  
Năm 2023

Đơn vị tính: VND

Chỉ tiêu	Mã số	Năm nay	Năm trước
Lưu chuyển tiền thuần trong năm	50	2.061.421.279.053	(754.346.120.532)
Tiền và tương đương tiền đầu năm	60	245.914.234.531	1.000.254.949.868
Ảnh hưởng của thay đổi tỷ giá hối đoái quy đổi ngoại tệ	61	(29.769.499)	5.405.195
Tiền và tương đương tiền cuối năm	70	2.307.305.744.085	245.914.234.531

Người lập biểu



Lê Thành Hưng

Kế toán trưởng



Bùi Văn Sự

Tổng Giám đốc



Nguyễn Quang Tín

Ngày 25 tháng 03 năm 2024

**BẢN THUYẾT MINH BÁO CÁO TÀI CHÍNH HỢP NHẤT**  
 Năm 2023

**I. ĐẶC ĐIỂM HOẠT ĐỘNG CỦA DOANH NGHIỆP**

**1. Hình thức sở hữu vốn**

Tổng Công ty Cổ phần Đầu tư Phát triển Xây dựng là công ty cổ phần được thành lập và hoạt động theo Giấy chứng nhận đăng ký doanh nghiệp số 3500101107 do Sở Kế hoạch và Đầu tư tỉnh Bà Rịa – Vũng Tàu cấp lần đầu ngày 13 tháng 03 năm 2008 và các giấy chứng nhận đăng ký doanh nghiệp thay đổi bổ sung.

Trụ sở chính của Tập đoàn DIC tại số 15 Thi Sách, Phường Thắng Tam, Thành phố Vũng Tàu, Tỉnh Bà Rịa – Vũng Tàu.

Số lượng nhân viên của Tập đoàn tại ngày 31 tháng 12 năm 2023 là: 1.789 người (tại ngày 31 tháng 12 năm 2022: 2.023 người).

**2. Lĩnh vực kinh doanh**

Lĩnh vực kinh doanh của Tập đoàn là kinh doanh bất động sản, xây dựng và dịch vụ.

**3. Ngành nghề kinh doanh**

Hoạt động chính của Tập đoàn là đầu tư phát triển các khu đô thị mới và khu công nghiệp; đầu tư kinh doanh phát triển nhà và hạ tầng kỹ thuật khu đô thị, công trình giao thông, thủy lợi; tư vấn đầu tư, quản lý dự án; mua bán vật liệu xây dựng; kinh doanh dịch vụ du lịch và giám sát thi công xây dựng công trình hạ tầng kỹ thuật...

**4. Cấu trúc doanh nghiệp**

Tại ngày 31 tháng 12 năm 2023, Tập đoàn có 8 công ty con trực tiếp và 3 công ty con gián tiếp. Số lượng Công ty con được hợp nhất tại ngày 31 tháng 12 năm 2023 là 11 công ty. Thông tin về công ty con được hợp nhất như sau

STT	Tên Công ty	Địa chỉ	Ngành nghề kinh doanh chính	Tỷ lệ biểu quyết (%)	Tỷ lệ lợi ích (%)
1.	Công ty TNHH Du lịch DIC	Số 169 Thùy Vân, Phường 8, Thành phố Vũng Tàu, Tỉnh Bà Rịa - Vũng Tàu	Kinh doanh dịch vụ và thương mại	78,30	78,30
2.	Công ty CP Gạch men Anh Em DIC	KCN Bắc Chu Lai, Xã Tam Hiệp, Huyện Núi Thành, Tỉnh Quảng Nam	Sản xuất sản phẩm gốm sứ, bán buôn vật liệu, khai thác khoáng sản	89,03	89,03
3.	Công ty CP Đầu tư Phát triển Xây dựng Số 1	Số 265, Đường Lê Hồng Phong, Phường 8, Thành phố Vũng Tàu, Tỉnh Bà Rịa - Vũng Tàu	Đầu tư kinh doanh phát triển các khu đô thị và khu công nghiệp, đầu tư kinh doanh phát triển nhà và hạ tầng kỹ thuật đô thị	51,68	51,68
4.	Công ty CP Đầu tư Phát triển - Xây dựng (DIC) Số 2	Số 5, Đường số 6, Khu đô thị Chí Linh, Phường Thắng Nhất, Thành phố Vũng Tàu, Tỉnh Bà Rịa - Vũng Tàu	Sản xuất và kinh doanh vật liệu xây dựng, xây dựng công trình nhà ở, công trình giao thông, thủy lợi; kinh doanh bất động sản	50,14	50,14
5.	Công ty CP Đầu tư Phát triển Tầm nhìn DIC	Số 265, Đường Lê Hồng Phong, Phường 8, Thành phố Vũng Tàu, Tỉnh Bà Rịa - Vũng Tàu	Kinh doanh bất động sản; hoạt động tư vấn quản lý; giáo dục, đào tạo; hoạt động chăm sóc, điều dưỡng	98,67	98,67



**BẢN THUYẾT MINH BÁO CÁO TÀI CHÍNH HỢP NHẤT (tiếp theo)**

STT	Tên Công ty	Địa chỉ	Ngành nghề kinh doanh chính	Tỷ lệ biểu quyết (%)	Tỷ lệ lợi ích (%)
6.	Công ty TNHH Đại Phước Thiên An	Xã Đại Phước, huyện Nhơn Trạch, tỉnh Đồng Nai	Kinh doanh bất động sản	99,96	99,96
7.	Công ty TNHH MTV Đầu Tư Phát triển Đô thị và Khu công nghiệp DIC	Số 15 Thi Sách, Phường Thắng Tam, Thành phố Vũng Tàu, Tỉnh Bà Rịa - Vũng Tàu	Đầu tư Khu công nghiệp	100	100
8.	Công ty TNHH MTV Vũng Tàu Centre Point	Số 12 đường 3/2, Phường 8, Thành phố Vũng Tàu, Tỉnh Bà Rịa - Vũng Tàu	Kinh doanh bất động sản	100	100
9.	Công ty CP Đầu tư Phát triển Du lịch Thẻ thao Vũng Tàu (Sở hữu gián tiếp)	B12 Khu trung tâm đô thị Chí Linh, Phường Nguyễn An Ninh, Thành phố Vũng Tàu, Tỉnh Bà Rịa - Vũng Tàu	Kinh doanh sân golf và các dịch vụ liên quan	82,24	64,39
10.	Công ty CP Sport TOTO Việt Nam (Sở hữu gián tiếp)	B12 Khu trung tâm đô thị Chí Linh, Phường Nguyễn An Ninh, Thành phố Vũng Tàu, Tỉnh Bà Rịa - Vũng Tàu	Hoạt động tư vấn quản lý	65,70	42,31
11.	Công ty CP Phát triển E&S (Sở hữu gián tiếp)	B12 Khu trung tâm đô thị Chí Linh, Phường Nguyễn An Ninh, Thành phố Vũng Tàu, Tỉnh Bà Rịa - Vũng Tàu	Xây dựng công trình kỹ thuật dân dụng khác	98,66	63,53

Tại ngày 31 tháng 12 năm 2023, Tập đoàn có 4 công ty liên kết trực tiếp. Số lượng Công ty liên kết được hợp nhất theo phương pháp vốn chủ sở hữu tại ngày 31 tháng 12 năm 2023 là 4 công ty. Thông tin về công ty liên kết được hợp nhất theo phương pháp vốn chủ sở hữu như sau:

STT	Tên Công ty	Địa chỉ	Ngành nghề kinh doanh chính	Tỷ lệ biểu quyết (%)	Tỷ lệ lợi ích (%)
1.	Công ty CP Xây dựng DIC Holdings	Tòa nhà Ruby Tower - số 12, đường 3 tháng 2, phường 8, TP.Vũng Tàu, tỉnh Bà Rịa - Vũng Tàu	Xây lắp	35,89	35,89
2.	Công ty CP bất động sản D.I.C	Số 118 Gateway B, phường Nguyễn An Ninh, TP.Vũng Tàu, tỉnh Bà Rịa - Vũng Tàu	Bất động sản	42,68	42,68
3.	Công ty CP Đầu tư Phát triển Xây dựng - Bê tông	Số 169 Thùy Vân, phường 8, thành phố Vũng Tàu, tỉnh Bà Rịa - Vũng Tàu	Sản xuất bê tông	36	36
4.	Công ty CP Đầu tư Phát triển Phương Nam	Số 15 Thi Sách, phường Thắng Tam, TP.Vũng Tàu, tỉnh Bà Rịa - Vũng Tàu	Dịch vụ lưu trú ngắn ngày	43,35	43,35

**5. Tuyên bố về khả năng so sánh thông tin trên Báo cáo tài chính hợp nhất**

Trong năm, Tập đoàn không có thay đổi về chính sách kế toán so với năm trước nên không có ảnh hưởng đến khả năng so sánh của các thông tin trên Báo cáo tài chính hợp nhất.

1386  
NG T  
NEM N  
U TU  
VÀ K  
EM T  
M VI  
HỒ

**BẢN THUYẾT MINH BÁO CÁO TÀI CHÍNH HỢP NHẤT (tiếp theo)**

**II. KỶ KẾ TOÁN, ĐƠN VỊ TIỀN TỆ SỬ DỤNG TRONG KẾ TOÁN**

**1. Kỳ kế toán**

Kỳ kế toán năm của Tập đoàn DIC bắt đầu từ ngày 01/01 và kết thúc vào ngày 31/12 hàng năm.

**2. Đơn vị tiền tệ sử dụng trong kế toán**

Đơn vị tiền tệ sử dụng trong ghi chép kế toán là đồng Việt Nam (VND)

**III. CHUẨN MỰC VÀ CHẾ ĐỘ KẾ TOÁN ÁP DỤNG**

**1. Chế độ kế toán áp dụng**

Tập đoàn DIC áp dụng Chế độ Kế toán doanh nghiệp ban hành theo Thông tư số 200/2014/TT-BTC ngày 22/12/2014 của Bộ Tài Chính hướng dẫn chế độ kế toán doanh nghiệp Việt Nam và thông tư số 202/2014/TT-BTC ngày 22/12/2014 Hướng dẫn phương pháp lập và trình bày Báo cáo tài chính hợp nhất.

**2. Tuyên bố về việc tuân thủ Chuẩn mực kế toán và Chế độ kế toán**

Tập đoàn DIC đã áp dụng các Chuẩn mực kế toán Việt Nam và các văn bản hướng dẫn Chuẩn mực do Nhà nước đã ban hành. Các báo cáo tài chính được lập và trình bày theo đúng mọi quy định của từng chuẩn mực, thông tư hướng dẫn thực hiện chuẩn mực và Chế độ kế toán hiện hành đang áp dụng.

**IV. CÁC CHÍNH SÁCH KẾ TOÁN ÁP DỤNG**

**1. Cơ sở hợp nhất**

**Công ty con**

Công ty con là những doanh nghiệp mà Tập đoàn có quyền chi phối các chính sách tài chính và hoạt động của doanh nghiệp, thường đi kèm là việc nắm giữ hơn một nửa quyền biểu quyết. Sự tồn tại và tính hữu hiệu của quyền biểu quyết tiềm tàng đang được thực thi hoặc được chuyển đổi sẽ được xem xét khi đánh giá liệu Tập đoàn có quyền kiểm soát doanh nghiệp hay không. Công ty con được hợp nhất toàn bộ kể từ ngày quyền kiểm soát đã chuyển giao cho Tập đoàn. Việc hợp nhất chấm dứt kể từ lúc quyền kiểm soát không còn.

Phương pháp kế toán mua được Tập đoàn sử dụng để hạch toán việc mua công ty con. Chi phí mua được ghi nhận theo giá trị hợp lý của các tài sản đem trao đổi, công cụ vốn được phát hành và các khoản nợ phải trả đã phát sinh hoặc đã thừa nhận tại ngày diễn ra việc trao đổi, cộng với các chi phí liên quan trực tiếp đến việc mua. Các tài sản xác định được, nợ phải trả và những khoản nợ tiềm tàng đã được thừa nhận khi hợp nhất kinh doanh được xác định trước hết theo giá trị hợp lý tại ngày mua không kể đến lợi ích của cổ đông không kiểm soát. Khoản vượt trội giữa chi phí mua so với phần sở hữu của bên mua trong giá trị tài sản thuần được xem là lợi thế thương mại. Nếu phần sở hữu bên mua trong giá trị hợp lý tài sản thuần lớn hơn chi phí mua, phần chênh lệch được ghi nhận ngay vào báo cáo kết quả hoạt động kinh doanh hợp nhất.

Giao dịch, công nợ và các khoản lãi, các khoản lỗ chưa thực hiện phát sinh giữa các công ty trong cùng Tập đoàn được loại trừ khi hợp nhất. Chính sách kế toán của công ty con cũng thay đổi nếu cần thiết để đảm bảo sự nhất quán với chính sách kế toán đang được Tập đoàn áp dụng.

Nếu việc hợp nhất kinh doanh liên quan đến các công ty hoặc doanh nghiệp dưới dạng kiểm soát chung, phương pháp cộng giá trị ghi sổ được xác định như sau:

- Tài sản và nợ phải trả của các công ty được hợp nhất theo giá trị ghi sổ trên báo cáo hợp nhất của công ty mẹ tối hậu;
- Không có lợi thế thương mại mới phát sinh từ giao dịch hợp nhất kinh doanh; và
- Báo cáo kết quả hoạt động kinh doanh hợp nhất phản ánh kết quả hoạt động của các doanh nghiệp hợp nhất kể từ thời điểm phát sinh nghiệp vụ hợp nhất.

PHẦN  
VẤN  
TOÁN  
ÁN  
CHI M



**BẢN THUYẾT MINH BÁO CÁO TÀI CHÍNH HỢP NHẤT (tiếp theo)**

**Nghiệp vụ và lợi ích của cổ đông không kiểm soát**

Tập đoàn áp dụng chính sách cho các nghiệp vụ đối với cổ đông không kiểm soát giống như nghiệp vụ với các bên không thuộc Tập đoàn.

Lợi ích cổ đông không kiểm soát được xác định theo tỷ lệ phần sở hữu của cổ đông không kiểm soát trong tài sản thuần của đơn vị bị mua lại tại ngày mua.

Việc thoái vốn của Tập đoàn trong công ty con mà không dẫn đến mất quyền kiểm soát được kế toán tương tự như các giao dịch vốn chủ sở hữu. Chênh lệch giữa giá trị thay đổi phần sở hữu của Tập đoàn trong tài sản thuần của công ty con và số chi hoặc thu từ việc thoái vốn tại công ty con được ghi nhận vào lợi nhuận sau thuế chưa phân phối thuộc vốn chủ sở hữu

**Công ty liên doanh và công ty liên kết**

Liên doanh là thỏa thuận bằng hợp đồng của hai hoặc nhiều bên để cùng thực hiện hoạt động kinh tế, mà hoạt động này được đồng kiểm soát bởi các bên góp vốn liên doanh. Công ty liên kết là tất cả các công ty trong đó Tập đoàn có ảnh hưởng đáng kể nhưng không phải kiểm soát, thường được thể hiện thông qua việc nắm giữ từ 20% đến 50% quyền biểu quyết ở công ty đó. Các khoản đầu tư vào liên doanh và các công ty liên kết được hạch toán theo phương pháp vốn chủ sở hữu và được ghi nhận ban đầu theo giá gốc. Khoản đầu tư của Tập đoàn vào công ty liên doanh và công ty liên kết bao gồm lợi thế thương mại phát sinh khi đầu tư, trừ đi những khoản tổn thất tài sản lũy kế.

Lợi nhuận của Tập đoàn được chia sau khi đầu tư vào liên doanh và các công ty liên kết sẽ được ghi nhận vào báo cáo kết quả hoạt động kinh doanh hợp nhất, và phần chia của biến động trong các quỹ dự trữ sau khi đầu tư vào liên doanh và các công ty liên kết sẽ được ghi nhận vào quỹ dự trữ hợp nhất. Các khoản thay đổi lũy kế sau khi đầu tư vào liên doanh và các công ty liên kết được điều chỉnh vào giá trị ghi sổ của khoản đầu tư. Khi phần lỗ trong liên doanh liên kết bằng hoặc vượt quá lợi ích của Tập đoàn trong liên doanh và các công ty liên kết, Tập đoàn sẽ không ghi nhận khoản lỗ vượt đó trừ khi đã phát sinh nghĩa vụ hoặc đã thanh toán hộ cho công ty liên doanh và các công ty liên kết.

Các chính sách kế toán của các bên liên doanh, liên kết được thay đổi khi cần thiết để đảm bảo sự nhất quán với chính sách kế toán mà Tập đoàn áp dụng.

Các khoản lãi hay lỗ chưa thực hiện từ các giao dịch nội bộ giữa Tập đoàn với các bên liên doanh, liên kết sẽ được loại trừ tới mức tương ứng với phần lợi ích của Tập đoàn trong các bên liên doanh, liên kết theo quy định kế toán hiện hành. Các chính sách kế toán của các bên liên doanh, liên kết được thay đổi khi cần thiết để đảm bảo sự nhất quán với chính sách kế toán mà Tập đoàn áp dụng

**2. Lợi thế thương mại**

Lợi thế thương mại trên báo cáo tài chính hợp nhất được ghi nhận ban đầu theo giá gốc là phần phụ trội giữa mức giá phí hợp nhất kinh doanh so với phần lợi ích của Tập đoàn trong tổng giá trị hợp lý của tài sản thuần của công ty con hay công ty liên kết tại ngày thực hiện nghiệp vụ đầu tư. Trong trường hợp giá phí hợp nhất kinh doanh thấp hơn phần sở hữu của bên mua đối với giá trị hợp lý của tài sản thuần của bên bị mua, khoản chênh lệch này được ghi nhận vào báo cáo kết quả kinh doanh hợp nhất. Sau khi ghi nhận ban đầu, lợi thế thương mại được xác định giá trị bằng giá gốc trừ đi hao mòn lũy kế. Lợi thế thương mại có được từ việc mua công ty con được coi là một loại tài sản, được tính phân bổ theo phương pháp đường thẳng trên thời gian hữu dụng ước tính của lợi thế thương mại đó nhưng không quá 10 năm. Lợi thế thương mại có được từ việc mua khoản đầu tư vào công ty liên doanh, liên kết được tính vào giá trị ghi sổ của khoản đầu tư tại thời điểm mua. Tập đoàn không phân bổ dần khoản lợi thế thương mại này.

Khi bán khoản đầu tư vào công ty con hoặc công ty liên kết, giá trị còn lại của khoản lợi thế thương mại chưa phân bổ hết được tính vào khoản lãi/lỗ do nghiệp vụ nhượng bán công ty tương ứng.

Tập đoàn đánh giá tổn thất lợi thế thương mại tại công ty con định kỳ hàng năm. Lợi thế thương mại được ghi nhận theo giá gốc trừ phân bổ lũy kế trừ tổn thất lợi thế thương mại lũy kế. Nếu có bằng chứng cho thấy phần giá trị lợi thế thương mại bị tổn thất lớn hơn số phân bổ hàng năm thì phân bổ theo số lợi thế thương mại bị tổn thất ngay trong kỳ phát sinh.



**BẢN THUYẾT MINH BÁO CÁO TÀI CHÍNH HỢP NHẤT (tiếp theo)**

**3. Các loại tỷ giá hối đoái áp dụng trong kế toán**

Các nghiệp vụ kinh tế phát sinh bằng ngoại tệ được quy đổi ra đồng Việt Nam theo tỷ giá giao dịch thực tế tại thời điểm phát sinh nghiệp vụ.

Tỷ giá giao dịch thực tế khi đánh giá lại các khoản mục tiền tệ có gốc ngoại tệ tại thời điểm lập Báo cáo tài chính: Là tỷ giá công bố của ngân hàng thương mại nơi doanh nghiệp thường xuyên có giao dịch theo nguyên tắc:

- Tỷ giá giao dịch thực tế khi đánh giá lại các khoản mục tiền tệ có gốc ngoại tệ được phân loại là tài sản: Là tỷ giá mua ngoại tệ của ngân hàng thương mại nơi doanh nghiệp thường xuyên có giao dịch tại thời điểm lập Báo cáo tài chính. Đối với các khoản ngoại tệ gửi ngân hàng thì tỷ giá thực tế khi đánh giá lại là tỷ giá mua của chính ngân hàng nơi doanh nghiệp mở tài khoản ngoại tệ.

- Tỷ giá giao dịch thực tế khi đánh giá lại các khoản mục tiền tệ có gốc ngoại tệ được phân loại là nợ phải trả: Là tỷ giá bán ngoại tệ của ngân hàng thương mại tại thời điểm lập Báo cáo tài chính;

Chênh lệch tỷ giá thực tế phát sinh trong năm và chênh lệch tỷ giá do đánh giá lại số dư các khoản mục tiền tệ tại thời điểm cuối năm được kết chuyển vào doanh thu hoặc chi phí tài chính trong năm.

**4. Nguyên tắc ghi nhận các khoản tiền và các khoản tương đương tiền**

Tiền và tương đương tiền bao gồm: tiền mặt tại quỹ, tiền gửi ngân hàng, các khoản đầu tư ngắn hạn không quá 3 tháng có khả năng chuyển đổi dễ dàng thành tiền và không có nhiều rủi ro trong chuyển đổi thành tiền kể từ ngày mua khoản đầu tư đó tại thời điểm báo cáo.

**5. Nguyên tắc kế toán các khoản đầu tư tài chính**

Chứng khoán kinh doanh là các khoản chứng khoán được công ty nắm giữ với mục đích kinh doanh. Chứng khoán kinh doanh được ghi nhận bắt đầu từ ngày Tập đoàn DIC có quyền sở hữu và được xác định giá trị ban đầu theo giá trị hợp lý của các khoản thanh toán tại thời điểm giao dịch phát sinh cộng các chi phí liên quan đến giao dịch mua chứng khoán kinh doanh.

**Đầu tư nắm giữ đến ngày đáo hạn**

Các khoản đầu tư nắm giữ đến ngày đáo hạn là các khoản mà Ban Tổng Giám đốc có ý định và có khả năng giữ đến ngày đáo hạn.

Các khoản đầu tư nắm giữ đến ngày đáo hạn bao gồm các khoản tiền gửi ngân hàng có kỳ hạn và các khoản cho vay nắm giữ đến ngày đáo hạn với mục đích thu lãi hàng kỳ và các khoản đầu tư nắm giữ đến ngày đáo hạn khác. Các khoản đầu tư này được ghi nhận theo giá gốc trừ đi dự phòng phải thu khó đòi.

Dự phòng giảm giá đầu tư nắm giữ đến ngày đáo hạn được lập trên cơ sở có bằng chứng chắc chắn cho thấy một phần hoặc toàn bộ khoản đầu tư có thể không thu hồi được.

**Đầu tư góp vốn vào các đơn vị khác**

Đầu tư góp vốn vào đơn vị khác là các khoản đầu tư vào công cụ vốn của đơn vị khác nhưng không có quyền kiểm soát hoặc đồng kiểm soát, không có ảnh hưởng đáng kể đối với bên được đầu tư. Các khoản đầu tư này được ghi nhận ban đầu theo giá gốc. Dự phòng giảm giá đầu tư được lập khi công ty được nhận đầu tư bị lỗ, ngoại trừ khoản lỗ mà Ban Tổng Giám đốc Tập đoàn đã dự đoán từ khi đầu tư.

**6. Nguyên tắc kế toán nợ phải thu**

Các khoản phải thu thể hiện giá trị ghi sổ của các khoản phải thu khách hàng gồm các khoản phải thu mang tính chất thương mại phát sinh từ giao dịch bán hàng hóa, cung cấp dịch vụ và các khoản phải thu khác không có tính chất thương mại, không liên quan đến giao dịch bán hàng hóa và cung cấp dịch vụ.

Dự phòng các khoản phải thu khó đòi được lập cho từng khoản phải thu căn cứ vào thời gian quá hạn trả nợ gốc theo cam kết nợ ban đầu (không tính đến gia hạn nợ giữa các bên), hoặc căn cứ vào mức tổn thất dự kiến có thể xảy ra. Các khoản phải thu được xác định là không thể thu hồi sẽ được xóa sổ.

**BẢN THUYẾT MINH BÁO CÁO TÀI CHÍNH HỢP NHẤT (tiếp theo)**

Các khoản phải thu được phân loại ngắn hạn và dài hạn trên Bảng cân đối kế toán hợp nhất căn cứ theo kỳ hạn còn lại của các khoản phải thu tại ngày của Bảng cân đối kế toán hợp nhất.

**7. Nguyên tắc kế toán phải thu về cho vay**

Cho vay là các khoản cho vay với mục đích thu lãi hàng kỳ theo khế ước giữa các bên nhưng không được giao dịch mua, bán trên thị trường như chứng khoán.

Cho vay được ghi nhận ban đầu theo giá gốc. Sau đó, Ban Tổng Giám đốc thực hiện việc rà soát đối với tất cả các khoản còn chưa thu để ghi nhận dự phòng các khoản cho vay khó đòi vào cuối năm kế toán. Dự phòng các khoản cho vay khó đòi được lập cho từng khoản cho vay căn cứ vào thời gian quá hạn trả nợ gốc theo cam kết nợ ban đầu (không tính đến việc gia hạn nợ giữa các bên), hoặc căn cứ vào mức tổn thất dự kiến có thể xảy ra. Chênh lệch giữa khoản dự phòng lập ở cuối năm kế toán này và khoản dự phòng đã lập ở cuối năm kế toán trước được ghi nhận tăng hoặc giảm chi phí quản lý doanh nghiệp trong năm. Khoản dự phòng được hoàn nhập không vượt quá giá trị ghi sổ ban đầu.

Cho vay được phân loại ngắn hạn và dài hạn trên bảng cân đối kế toán căn cứ theo kỳ hạn còn lại của các khoản cho vay tại ngày của bảng cân đối kế toán.

**8. Nguyên tắc ghi nhận hàng tồn kho**

Bất động sản được mua hoặc xây dựng với mục đích để bán trong quá trình hoạt động bình thường của Tập đoàn DIC, không phải để cho thuê hoặc chờ tăng giá được ghi nhận là hàng tồn kho. Hàng tồn kho được thể hiện theo giá thấp hơn giữa giá gốc và giá trị thuần có thể thực hiện được. Giá gốc hàng tồn kho bao gồm chi phí tiền sử dụng đất và các chi phí xây dựng cơ sở hạ tầng, chi phí trực tiếp và chi phí chung khác có liên quan phát sinh để có được hàng tồn kho ở địa điểm và trạng thái hiện tại. Giá trị thuần có thể thực hiện được là giá bán ước tính của hàng tồn kho trong kỳ kinh doanh thông thường trừ chi phí ước tính để hoàn thành sản phẩm và chi phí ước tính cần thiết cho việc bán hàng. Khi cần thiết thì dự phòng được lập cho hàng tồn kho bị xuống cấp, chậm luân chuyển, bị hỏng và trong trường hợp giá gốc của hàng tồn kho cao hơn giá trị thuần có thể thực hiện. Chênh lệch giữa khoản dự phòng phải lập ở cuối kỳ kế toán này và khoản dự phòng đã lập ở cuối kỳ kế toán trước được ghi nhận tăng hoặc giảm giá chi phí sản xuất, kinh doanh trong năm.

*Hàng tồn kho khác*

Hàng tồn kho được tính theo giá gốc. Giá gốc hàng tồn kho bao gồm chi phí mua, chi phí chế biến và các chi phí liên quan trực tiếp khác phát sinh để có được hàng tồn kho ở địa điểm và trạng thái hiện tại.

Giá trị hàng tồn kho được xác định theo phương pháp bình quân gia quyền.

Hàng tồn kho được hạch toán theo phương pháp kê khai thường xuyên.

Dự phòng giảm giá hàng tồn kho được lập vào thời điểm cuối năm là số chênh lệch giữa giá gốc của hàng tồn kho lớn hơn giá trị thuần có thể thực hiện được của chúng.

**9. Nguyên tắc ghi nhận và khấu hao tài sản cố định**

Tài sản cố định hữu hình và vô hình được ghi nhận theo giá gốc. Trong quá trình sử dụng, tài sản cố định hữu hình và vô hình được ghi nhận theo nguyên giá, hao mòn lũy kế và giá trị còn lại.

Khấu hao được trích theo phương pháp đường thẳng. Thời gian khấu hao được ước tính như sau:

- Nhà cửa vật kiến trúc	07 - 35 năm
- Máy móc thiết bị	04 - 10 năm
- Phương tiện vận tải	06 - 10 năm
- Thiết bị quản lý	04 - 10 năm
- Tài sản cố định khác	05 năm
- Quyền sử dụng đất	38 năm
- Phần mềm quản lý	03 năm



**BẢN THUYẾT MINH BÁO CÁO TÀI CHÍNH HỢP NHẤT (tiếp theo)**

**10. Nguyên tắc ghi nhận và khấu hao bất động sản đầu tư**

Bất động sản đầu tư được ghi nhận theo nguyên giá. Nguyên giá của bất động sản đầu tư là toàn bộ các chi phí (tiền hoặc tương đương tiền) mà Tập đoàn DIC bỏ ra hoặc giá trị hợp lý của các khoản khác đưa ra trao đổi để có được bất động sản đầu tư tính đến thời điểm mua hoặc xây dựng hoàn thành bất động sản đầu tư đó.

Trong quá trình cho thuê hoạt động, bất động sản đầu tư được ghi nhận theo nguyên giá, hao mòn lũy kế và giá trị còn lại. Tập đoàn DIC có thể dựa vào các bất động sản chủ sở hữu sử dụng cùng loại để ước tính thời gian trích khấu hao và xác định phương pháp khấu hao của bất động sản đầu tư.

- Nhà cửa vật kiến trúc 50 năm
- Quyền sử dụng đất 50 năm

Trong quá trình nắm giữ chờ tăng giá, bất động sản đầu tư không được trích khấu hao. Trường hợp có bằng chứng chắc chắn cho thấy bất động sản đầu tư bị giảm giá so với giá trị thị trường và khoản giảm giá được xác định một cách đáng tin cậy thì doanh nghiệp được đánh giá giảm nguyên giá bất động sản đầu tư và ghi nhận khoản tổn thất vào giá vốn hàng bán (tương tự như việc lập dự phòng đối với hàng hóa bất động sản).

**11. Nguyên tắc ghi nhận và phân bổ chi phí trả trước**

Các chi phí trả trước chỉ liên quan đến chi phí sản xuất kinh doanh năm tài chính hiện tại được ghi nhận là chi phí trả trước ngắn hạn và được tính vào chi phí sản xuất kinh doanh trong năm tài chính.

Việc tính và phân bổ chi phí trả trước dài hạn vào chi phí sản xuất kinh doanh từng kỳ hạch toán được căn cứ vào tính chất, mức độ từng loại chi phí để chọn phương pháp và tiêu thức phân bổ hợp lý. Chi phí trả trước được phân bổ dần vào chi phí sản xuất kinh doanh theo phương pháp đường thẳng.

**12. Nguyên tắc ghi nhận hợp đồng hợp tác kinh doanh**

Hợp đồng hợp tác kinh doanh (BCC) là thỏa thuận giữa Tập đoàn DIC và các đối tác bằng hợp đồng để cùng thực hiện hoạt động kinh tế nhưng không hình thành pháp nhân độc lập. Hoạt động này được đồng kiểm soát bởi các bên theo thỏa thuận của BCC. BCC quy định các bên tham gia BCC được phân chia lợi nhuận nếu kết quả hoạt động của BCC có lãi, và phải gánh chịu lỗ, thì bản chất của BCC là chia doanh thu, chi phí, các bên phải có quyền, điều kiện, khả năng để đồng kiểm soát hoạt động cũng như dòng tiền của BCC.

- Nếu Tập đoàn DIC là bên kế toán và quyết toán thuế, phải áp dụng phương pháp kế toán BCC chia doanh thu để ghi nhận doanh thu, chi phí và kết quả kinh doanh trong kỳ.
- Nếu Tập đoàn DIC không phải là bên kế toán và quyết toán thuế, Công ty được ghi nhận trên báo cáo kết quả hoạt động kinh doanh phần doanh thu, chi phí tương ứng với phần được chia từ BCC

**13. Nguyên tắc ghi nhận các khoản chi phí đi vay**

Chi phí đi vay được ghi nhận vào chi phí sản xuất, kinh doanh trong năm khi phát sinh, trừ chi phí đi vay liên quan trực tiếp đến việc đầu tư xây dựng hoặc sản xuất tài sản dở dang được tính vào giá trị của tài sản đó (được vốn hoá) khi có đủ các điều kiện quy định trong Chuẩn mực Kế toán Việt Nam số 16 "Chi phí đi vay".

Chi phí đi vay liên quan trực tiếp đến việc đầu tư xây dựng hoặc sản xuất tài sản dở dang được tính vào giá trị của tài sản đó (được vốn hoá), bao gồm các khoản lãi tiền vay, phân bổ các khoản chiết khấu hoặc phạt tội khi phát hành trái phiếu, các khoản chi phí phụ phát sinh liên quan tới quá trình làm thủ tục vay.

Chi phí lãi vay đã được vốn hóa vào bất động sản dở dang trong năm nay là 272.679.373.960 đồng (Năm trước là 389.271.274.027 đồng)

**BẢN THUYẾT MINH BÁO CÁO TÀI CHÍNH HỢP NHẤT (tiếp theo)**

**14. Nguyên tắc ghi nhận chi phí phải trả**

Các khoản chi phí thực tế chưa phát sinh nhưng được trích trước vào chi phí sản xuất, kinh doanh trong năm để đảm bảo khi chi phí phát sinh thực tế không gây đột biến cho chi phí sản xuất kinh doanh trên cơ sở đảm bảo nguyên tắc phù hợp giữa doanh thu và chi phí. Khi các chi phí đó phát sinh, nếu có chênh lệch với số đã trích, kế toán tiến hành ghi bổ sung hoặc ghi giảm chi phí tương ứng với phần chênh lệch.

**15. Nguyên tắc ghi nhận vốn chủ sở hữu**

Vốn đầu tư của chủ sở hữu được ghi nhận theo số vốn thực góp của chủ sở hữu.

**16. Nguyên tắc và phương pháp ghi nhận doanh thu**

*Doanh thu chuyển nhượng bất động sản*

Doanh thu được ghi nhận khi các rủi ro trọng yếu và các quyền sở hữu đã được chuyển sang người mua, thường là trùng với thời điểm chuyển giao vô điều kiện của các hợp đồng. Đối với việc chuyển giao có điều kiện, doanh thu chỉ được ghi nhận khi tất cả điều kiện trọng yếu được thỏa mãn.

*Doanh thu bán hàng*

Doanh thu bán hàng được ghi nhận khi đồng thời thỏa mãn các điều kiện sau:

- Phần lớn rủi ro và lợi ích gắn liền với quyền sở hữu sản phẩm hoặc hàng hóa đã được chuyển giao cho người mua;
- Tập đoàn DIC không còn nắm giữ quyền quản lý hàng hóa như người sở hữu hàng hóa hoặc quyền kiểm soát hàng hóa;
- Doanh thu được xác định tương đối chắc chắn;
- Tập đoàn DIC đã thu được hoặc sẽ thu được lợi ích kinh tế từ giao dịch bán hàng;
- Xác định được chi phí liên quan đến giao dịch bán hàng.

*Doanh thu cung cấp dịch vụ*

Doanh thu cung cấp dịch vụ được ghi nhận khi kết quả của giao dịch đó được xác định một cách đáng tin cậy. Trường hợp việc cung cấp dịch vụ liên quan đến nhiều năm thì doanh thu được ghi nhận trong năm theo kết quả phân công việc đã hoàn thành vào ngày lập Bảng Cân đối kế toán của năm đó. Kết quả của giao dịch cung cấp dịch vụ được xác định khi thỏa mãn các điều kiện sau:

- Doanh thu được xác định tương đối chắc chắn;
- Có khả năng thu được lợi ích kinh tế từ giao dịch cung cấp dịch vụ đó;
- Xác định được phân công việc đã hoàn thành vào ngày lập Bảng cân đối kế toán;
- Xác định được chi phí phát sinh cho giao dịch và chi phí để hoàn thành giao dịch cung cấp dịch vụ đó.

*Doanh thu hoạt động tài chính*

Doanh thu phát sinh từ tiền lãi, tiền bản quyền, cổ tức, lợi nhuận được chia và các khoản doanh thu hoạt động tài chính khác được ghi nhận khi thỏa mãn đồng thời hai (2) điều kiện sau:

- Có khả năng thu được lợi ích kinh tế từ giao dịch đó;
- Doanh thu được xác định tương đối chắc chắn.

Cổ tức, lợi nhuận được chia được ghi nhận khi Tập đoàn DIC được quyền nhận cổ tức hoặc được quyền nhận lợi nhuận từ việc góp vốn.

**17. Nguyên tắc kế toán các khoản giảm trừ doanh thu**

Tài khoản này dùng để phản ánh các khoản được điều chỉnh giảm trừ vào doanh thu bán hàng, cung cấp dịch vụ phát sinh trong năm, gồm: Chiết khấu thương mại, giảm giá hàng bán và hàng bán bị trả lại. Tài khoản này không phản ánh các khoản thuế được giảm trừ vào doanh thu như thuế GTGT đầu ra phải nộp tính theo phương pháp trực tiếp. Việc điều chỉnh giảm doanh thu được thực hiện như sau:

**BẢN THUYẾT MINH BÁO CÁO TÀI CHÍNH HỢP NHẤT (tiếp theo)**

- Khoản chiết khấu thương mại, giảm giá hàng bán, hàng bán bị trả lại phát sinh cùng kỳ tiêu thụ sản phẩm, hàng hóa dịch vụ được điều chỉnh giảm doanh thu của kỳ phát sinh;

- Trường hợp sản phẩm, hàng hoá, dịch vụ đã tiêu thụ từ các năm trước, đến năm sau mới phát sinh chiết khấu thương mại, giảm giá hàng bán hoặc hàng bán bị trả lại thì doanh nghiệp được ghi giảm doanh thu theo nguyên tắc:

+ Nếu sản phẩm, hàng hoá, dịch vụ đã tiêu thụ từ các năm trước, đến năm sau phải giảm giá, phải chiết khấu thương mại, bị trả lại nhưng phát sinh trước thời điểm phát hành Báo cáo tài chính, kế toán phải coi đây là một sự kiện cần điều chỉnh phát sinh sau ngày lập Bảng cân đối kế toán và ghi giảm doanh thu, trên Báo cáo tài chính của kỳ lập báo cáo (kỳ trước).

+ Trường hợp sản phẩm, hàng hoá, dịch vụ phải giảm giá, phải chiết khấu thương mại, bị trả lại sau thời điểm phát hành Báo cáo tài chính thì doanh nghiệp ghi giảm doanh thu của kỳ phát sinh (kỳ sau).

**18. Nguyên tắc kế toán giá vốn hàng bán**

Giá vốn hàng bán phản ánh trị giá vốn của sản phẩm, hàng hóa, dịch vụ, bất động sản đầu tư; giá thành sản xuất của sản phẩm xây lắp (đối với doanh nghiệp xây lắp) bán trong năm. Ngoài ra, còn phản ánh các chi phí liên quan đến hoạt động kinh doanh bất động sản đầu tư như: Chi phí khấu hao; chi phí sửa chữa; chi phí nghiệp vụ cho thuê bất động sản đầu tư theo phương thức cho thuê hoạt động (trường hợp phát sinh không lớn); chi phí nhượng bán, thanh lý bất động sản đầu tư...

Khoản dự phòng giảm giá hàng tồn kho được tính vào giá vốn hàng bán trên cơ sở số lượng hàng tồn kho và phần chênh lệch giữa giá trị thuần có thể thực hiện được nhỏ hơn giá gốc hàng tồn kho. Khi xác định khối lượng hàng tồn kho bị giảm giá cần phải trích lập dự phòng, kế toán phải loại trừ khối lượng hàng tồn kho đã ký được hợp đồng tiêu thụ (có giá trị thuần có thể thực hiện được không thấp hơn giá trị ghi sổ) nhưng chưa chuyển giao cho khách hàng nếu có bằng chứng chắc chắn về việc khách hàng sẽ không từ bỏ thực hiện hợp đồng.

**19. Nguyên tắc và phương pháp ghi nhận chi phí tài chính**

Chi phí hoạt động tài chính bao gồm các khoản chi phí hoặc các khoản lỗ liên quan đến các hoạt động đầu tư tài chính, chi phí cho vay và đi vay vốn, chi phí góp vốn liên doanh, liên kết, lỗ chuyển nhượng chứng khoán ngắn hạn, chi phí giao dịch bán chứng khoán; Dự phòng giảm giá chứng khoán kinh doanh, dự phòng tổn thất đầu tư vào đơn vị khác, khoản lỗ phát sinh khi bán ngoại tệ, lỗ tỷ giá hối đoái.

**20. Nguyên tắc kế toán chi phí bán hàng, chi phí quản lý doanh nghiệp**

Chi phí bán hàng phản ánh các chi phí thực tế phát sinh trong quá trình bán sản phẩm, hàng hoá, cung cấp dịch vụ, bao gồm các chi phí chào hàng, giới thiệu sản phẩm, quảng cáo sản phẩm, hoa hồng bán hàng, chi phí bảo hành sản phẩm, hàng hoá (trừ hoạt động xây lắp), chi phí bảo quản, đóng gói, vận chuyển,...

Chi phí quản lý doanh nghiệp phản ánh các chi phí quản lý chung của doanh nghiệp gồm các chi phí về lương nhân viên bộ phận quản lý doanh nghiệp (tiền lương, tiền công, các khoản phụ cấp,...); bảo hiểm xã hội, bảo hiểm y tế, kinh phí công đoàn, bảo hiểm thất nghiệp của nhân viên quản lý doanh nghiệp; chi phí vật liệu văn phòng, công cụ lao động, khấu hao TSCĐ dùng cho quản lý doanh nghiệp; tiền thuê đất, thuê môn bài; khoản lập dự phòng phải thu khó đòi; dịch vụ mua ngoài (điện, nước, điện thoại, fax, bảo hiểm tài sản, cháy nổ...); chi phí bằng tiền khác (tiếp khách, hội nghị khách hàng...).

**21. Nguyên tắc và phương pháp ghi nhận chi phí thuế thu nhập doanh nghiệp hiện hành, chi phí thuế thu nhập doanh nghiệp hoãn lại**

Chi phí thuế thu nhập doanh nghiệp hiện hành được xác định trên cơ sở thu nhập chịu thuế và thuế suất thuế TNDN trong năm hiện hành.

**BẢN THUYẾT MINH BÁO CÁO TÀI CHÍNH HỢP NHẤT (tiếp theo)**

Chi phí thuế thu nhập doanh nghiệp hoãn lại được xác định trên cơ sở số chênh lệch tạm thời được khấu trừ, số chênh lệch tạm thời chịu thuế và thuế suất thuế TNDN. Thuế thu nhập hoãn lại phải trả phải được ghi nhận cho tất cả các khoản chênh lệch tạm thời, còn tài sản thuế thu nhập hoãn lại chỉ được ghi nhận khi chắc chắn có đủ lợi nhuận tính thuế trong tương lai để khấu trừ các khoản chênh lệch tạm thời.

**22. Báo cáo bộ phận**

Báo cáo theo bộ phận bao gồm bộ phận theo lĩnh vực kinh doanh hoặc một bộ phận theo khu vực địa lý.

Bộ phận theo lĩnh vực kinh doanh: Là một bộ phận có thể phân biệt được của một doanh nghiệp tham gia vào quá trình sản xuất hoặc cung cấp sản phẩm, dịch vụ riêng lẻ, một nhóm các sản phẩm hoặc các dịch vụ có liên quan mà bộ phận này chịu rủi ro và lợi ích kinh tế khác với các bộ phận kinh doanh khác.

Bộ phận theo khu vực địa lý: Là một bộ phận có thể phân biệt được của một doanh nghiệp tham gia vào quá trình sản xuất hoặc cung cấp sản phẩm, dịch vụ trong phạm vi một môi trường kinh tế cụ thể mà bộ phận này có chịu rủi ro và lợi ích kinh tế khác với các bộ phận kinh doanh trong các môi trường kinh tế khác.

**23. Bên liên quan**

Các bên được coi là liên quan nếu một bên có khả năng kiểm soát hoặc có ảnh hưởng đáng kể đối với bên kia trong việc ra quyết định các chính sách tài chính và hoạt động.

**24. Sử dụng các ước tính kế toán**

Việc lập báo cáo tài chính tuân thủ theo các Chuẩn mực Kế toán Việt Nam, Chế độ Kế toán Doanh nghiệp Việt Nam và các quy định hiện hành khác có liên quan đến lập và trình bày báo cáo tài chính yêu cầu Ban Tổng Giám đốc phải có những ước tính và giả định ảnh hưởng đến số liệu về công nợ, tài sản và việc trình bày các khoản công nợ và tài sản tiềm tàng tại ngày kết thúc niên độ kế toán cũng như các số liệu về doanh thu và chi phí trong suốt năm tài chính. Mặc dù các ước tính kế toán được lập bằng tất cả sự hiểu biết của Ban Tổng Giám đốc, số thực tế phát sinh có thể khác với các ước tính.

Các ước tính và giả định có ảnh hưởng trọng yếu trong báo cáo tài chính bao gồm:

- Giá trị hợp lý của tài sản thuần ghi nhận tại ngày mua khi hợp nhất kinh doanh;
- Thời gian sử dụng hữu ích của tài sản cố định;
- Chi phí phải trả;
- Các khoản dự phòng.

Các ước tính và giả định thường xuyên được đánh giá dựa trên kinh nghiệm trong quá khứ và các yếu tố khác, bao gồm các giả định trong tương lai có ảnh hưởng trọng yếu tới báo cáo tài chính của Tập đoàn và được Ban Tổng Giám đốc đánh giá là hợp lý.

**V. THÔNG TIN BỔ SUNG CHO CÁC KHOẢN MỤC TRÌNH BÀY TRONG BẢNG CÂN ĐỐI KẾ TOÁN HỢP NHẤT**

**1. Tiền và các khoản tương đương tiền**

	31/12/2023	01/01/2023
	VND	VND
Tiền mặt	2.371.988.995	1.616.193.984
Tiền gửi ngân hàng không kỳ hạn	2.294.565.429.850	234.807.825.128
Các khoản tương đương tiền (i)	10.368.325.240	9.490.215.419
<b>Cộng</b>	<b>2.307.305.744.085</b>	<b>245.914.234.531</b>

(i) Là các khoản tiền gửi có kỳ hạn tại ngân hàng thương mại với lãi suất từ 2,3%/năm đến 3,25%/năm (tại ngày 31 tháng 12 năm 2022 từ 4,6%/năm đến 5,6%/năm).

**BẢN THUYẾT MINH BÁO CÁO TÀI CHÍNH HỢP NHẤT (tiếp theo)**

**2. Đầu tư tài chính**

**Đầu tư nắm giữ đến ngày đáo hạn**

	31/12/2023		01/01/2023	
	Giá gốc	Giá trị ghi sổ	Giá gốc	Giá trị ghi sổ
	VND	VND	VND	VND
<b>Ngắn hạn</b>	<b>196.710.000.000</b>	<b>196.710.000.000</b>	<b>176.857.553.417</b>	<b>176.857.553.417</b>
Tiền gửi có kỳ hạn (i)	196.710.000.000	196.710.000.000	176.857.553.417	176.857.553.417
<b>Dài hạn</b>	<b>34.000.000.000</b>	<b>34.000.000.000</b>	<b>29.000.000.000</b>	<b>29.000.000.000</b>
Trái phiếu (ii)	34.000.000.000	34.000.000.000	29.000.000.000	29.000.000.000
<b>Cộng</b>	<b>230.710.000.000</b>	<b>230.710.000.000</b>	<b>205.857.553.417</b>	<b>205.857.553.417</b>

(i) Là các khoản tiền gửi có kỳ hạn tại ngân hàng với thời hạn đáo hạn ban đầu 12 tháng và hưởng lãi suất từ 4,7%/năm đến 5,9%/năm (tại ngày 31 tháng 12 năm 2022 từ 5,7%/năm đến 7,65%/năm).

(ii) Là các khoản trái phiếu ngân hàng với thời hạn đáo hạn là 7 năm đến 10 năm và hưởng lãi suất từ 6,25%/năm đến 7,6%/năm.

Đầu tư vào công ty liên kết	31/12/2023		01/01/2023	
	Tỷ lệ %	Giá gốc VND	Tỷ lệ %	Giá gốc VND
Công ty CP Xây dựng DIC Holdings	35,89	191.530.754.242	35,89	212.842.278.893
Công ty CP Đầu tư Phát triển Xây dựng - Bê tông	36	47.861.737.803	36	46.813.411.087
Công ty CP Bất động sản D.I.C	42,68	59.648.022.462	42,68	57.370.424.957
Công ty CP Đầu tư Phát triển Phương Nam	43,35	-	43,35	-
<b>Cộng</b>		<b>299.040.514.507</b>		<b>317.026.114.937</b>



**TỔNG CÔNG TY CỔ PHẦN ĐẦU TƯ PHÁT TRIỂN XÂY DỰNG**  
Số 15 Thi Sách, Phường Tháng Tám, Thành phố Vũng Tàu

**BÁO CÁO TÀI CHÍNH HỢP NHẤT**  
Cho năm tài chính kết thúc ngày 31/12/2023

**BẢN THUYẾT MINH BÁO CÁO TÀI CHÍNH HỢP NHẤT (tiếp theo)**

Chi tiết các khoản đầu tư vào công ty liên kết tại ngày 31 tháng 12 năm 2023 như sau :

	Công ty CP bất đồng sản DIC	Công ty CP Đầu tư Phát triển Xây dựng Bê Tông	Công ty CP Xây dựng DIC Holdings	Công ty CP Đầu tư Phát triển Phương Nam	Cộng	
<b>Giá gốc khoản đầu tư</b>						
Vào ngày 31/12/2022	19.938.000.000	30.582.504.000	171.602.184.500	225.400.000.000	447.522.688.500	
Tăng trong năm	-	-	-	-	-	
Thanh lý trong năm	-	-	-	-	-	
<b>Vào ngày 31/12/2023</b>	<b>19.938.000.000</b>	<b>30.582.504.000</b>	<b>171.602.184.500</b>	<b>225.400.000.000</b>	<b>447.522.688.500</b>	
<b>Phần lợi nhuận (lỗ) lũy kế sau khi đầu tư</b>						
Vào ngày 31/12/2022	37.432.424.957	16.230.907.087	41.240.094.393	(225.400.000.000)	(130.496.573.563)	
Lợi nhuận (lỗ) được chia	2.277.597.505	1.048.326.716	(21.311.524.651)	-	(17.985.600.430)	
Cổ tức	-	-	-	-	-	
<b>Vào ngày 31/12/2023</b>	<b>39.710.022.462</b>	<b>17.279.233.803</b>	<b>19.928.569.742</b>	<b>(225.400.000.000)</b>	<b>(148.482.173.993)</b>	
<b>Giá trị còn lại</b>						
Vào ngày 31/12/2022	57.370.424.957	46.813.411.087	212.842.278.893	-	317.026.114.937	
Vào ngày 31/12/2023	59.648.022.462	47.861.737.803	191.530.754.242	-	299.040.514.507	
<b>Đầu tư góp vốn vào đơn vị khác</b>						
	<b>Tỷ lệ %</b>	<b>Giá gốc VND</b>	<b>Dự phòng VND</b>	<b>Tỷ lệ %</b>	<b>Giá gốc VND</b>	<b>Dự phòng VND</b>
		<b>31/12/2023</b>			<b>01/01/2023</b>	
Công ty CP Cao su Phú Riềng - Kratie	5,00	20.000.000.000	(20.000.000.000)	5,00	20.000.000.000	(20.000.000.000)
Công ty CP Vina Đại phước	0,1	1.610.000.000	-	0,1	1.610.000.000	-
Công ty CP Đầu tư và Thương mại DIC				14,75	41.104.911.284	(35.734.632.747)
Đầu tư dài hạn khác		734.249.112	(64.963.380)		734.249.112	(56.172.348)
<b>Cộng</b>		<b>22.344.249.112</b>	<b>(20.064.963.380)</b>		<b>63.449.160.396</b>	<b>(55.790.805.095)</b>

**BẢN THUYẾT MINH BÁO CÁO TÀI CHÍNH HỢP NHẤT (tiếp theo)**

**3. Phải thu ngắn hạn của khách hàng**

	31/12/2023	01/01/2023
	VND	VND
Khách hàng Dự án Khu đô thị mới Nam Vĩnh Yên (i)	375.334.566.258	429.828.320.169
Khách hàng Dự án Chung cư Vũng Tàu Gateway	250.663.636.221	276.497.899.593
Khách hàng Dự án Khu căn hộ cao cấp DIC Phoenix	38.048.550.741	108.347.184.716
Khách hàng Dự án DIC Star Aparts Hotel Vũng Tàu-CSJ	18.505.648.408	32.408.117.844
Khách hàng Dự án Trung tâm Chí Linh - Vũng Tàu	22.850.980.041	22.956.895.041
Công ty CP Green Mark Construction	85.893.953.726	80.196.899.741
Công ty TNHH Logistics Cái Mép	57.280.867.054	79.044.583.162
Phải thu ngắn hạn của khách hàng khác (ii)	188.853.547.252	189.990.355.976
<b>Cộng</b>	<b>1.037.431.749.701</b>	<b>1.219.270.256.242</b>

Trong đó:

Phải thu bên thứ ba	1.031.240.280.255	1.212.951.587.414
Phải thu bên liên quan (Thuyết minh VIII.2)	6.191.469.446	6.318.668.828

(i) Giá trị khoản phải thu khách hàng từ dự án trên đã được thế chấp cho các khoản vay dài hạn như trình bày tại Thuyết minh V.22.

(ii) Tại ngày 31 tháng 12 năm 2023 và ngày 31 tháng 12 năm 2022, không có phải thu khách hàng nào chiếm từ 10% trở lên trên tổng số dư.

Tại ngày 31 tháng 12 năm 2023 và ngày 31 tháng 12 năm 2022, ngoài các khoản nợ khó đòi đã được trình bày tại mục V.7 thì không có khoản phải thu khách hàng nào quá hạn hoặc chưa quá hạn nhưng khó có khả năng thu hồi

**4. Trả trước cho người bán ngắn hạn**

	31/12/2023	01/01/2023
	VND	VND
Trả trước cho bên thứ ba (i)	26.706.598.876	21.203.598.227
Trả trước cho bên liên quan (Thuyết minh VIII.2)	186.499.974.132	186.499.974.132
<b>Cộng</b>	<b>213.206.573.008</b>	<b>207.703.572.359</b>

(i) Tại ngày 31 tháng 12 năm 2023 và ngày 31 tháng 12 năm 2022, không có khoản trả trước cho người bán nào chiếm từ 10% trở lên trên tổng số dư.

**5. Phải thu về cho vay ngắn hạn**

	31/12/2023	01/01/2023
	VND	VND
Phải thu cho vay là bên liên quan (Thuyết minh VIII.2)	277.450.000.000	266.130.000.000
<b>Cộng</b>	<b>277.450.000.000</b>	<b>266.130.000.000</b>

Đây là khoản cho vay ngắn hạn với lãi suất 8,6%/năm đến 10,5%/năm. Khoản cho vay này có tài sản bảo đảm.



**BẢN THUYẾT MINH BÁO CÁO TÀI CHÍNH HỢP NHẤT (tiếp theo)**

**6. Phải thu khác**

	31/12/2023	01/01/2023
	VND	VND
<b>Ngắn hạn</b>	<b>3.199.940.372.128</b>	<b>2.667.065.407.318</b>
Tạm ứng tiền đền bù cho ban bồi thường, giải phóng mặt bằng	2.802.015.615.922	2.202.688.346.922
Dự án Long Tân	1.846.008.612.400	1.420.721.212.400
Dự án Bắc Vũng Tàu	773.206.284.278	646.596.064.278
Dự án Chí Linh	128.561.070.244	128.561.070.244
Dự án Quảng Bình	47.429.649.000	-
Dự án Hiệp Phước	4.810.000.000	4.810.000.000
Dự án Bàu Trũng	2.000.000.000	2.000.000.000
Tạm ứng cho nhân viên	186.445.730.291	270.430.654.481
Ký quỹ, ký cược ngắn hạn	84.365.955.149	86.937.839.290
Lãi tiền gửi, tiền cho vay dự thu	59.571.144.576	37.201.737.979
Chi hộ	27.821.741.885	26.994.235.792
Phải thu khác	39.720.184.305	42.812.592.854
<b>Dài hạn</b>	<b>1.381.178.201.509</b>	<b>2.381.712.421.430</b>
Hợp tác đầu tư phát triển dự án (i)		
Công ty CP Đầu tư Phát triển Thiên Tân	1.298.153.760.510	1.298.153.760.510
Công ty CP Đầu tư Xây dựng A.T.A	79.999.999.999	79.999.999.999
Công ty CP Đầu tư Thương mại DIC	3.000.000.000	3.000.000.000
Công ty CP Logistics Cái Mép	-	1.000.000.000.000
Ký quỹ, ký cược dài hạn	24.441.000	558.660.921
<b>Cộng</b>	<b>4.581.118.573.637</b>	<b>5.048.777.828.748</b>

**Trong đó:**

Phải thu khác từ Bên liên quan (Thuyết minh VIII.2)	169.734.572.249	153.134.454.981
---	-----------------	-----------------

(i) Đây là khoản tiền chi hợp tác đầu tư phát triển dự án với Bên thứ ba. Hình thức của hợp đồng hợp tác này là BCC chia lợi nhuận. Tập đoàn DIC sẽ được phân chia lợi nhuận của dự án theo tỷ lệ thỏa thuận giữa các bên trong hợp đồng hợp tác đầu tư. Lợi nhuận phân chia được tính dựa vào lợi nhuận dự án và tỷ lệ đầu tư thực tế của các bên tham gia. Khoản tiền này cùng với lợi nhuận phân chia Tập đoàn DIC sẽ nhận được theo thỏa thuận của hợp đồng.

Tại ngày 31 tháng 12 năm 2023 và ngày 31 tháng 12 năm 2022, ngoài các khoản nợ khó đòi đã được trình bày tại mục V.7 thì không có khoản phải thu khác nào quá hạn hoặc chưa quá hạn nhưng khó có khả năng thu hồi.

**7. Nợ xấu**

	31/12/2023		01/01/2023	
	Giá trị ghi sổ VND	Dự phòng VND	Giá trị ghi sổ VND	Dự phòng VND
Ông Lê Văn Hường	8.318.000.000	(8.318.000.000)	8.318.000.000	(8.318.000.000)
Ông Nguyễn Sơn Lâm	6.392.487.348	(6.392.487.348)	6.392.487.348	(6.392.487.348)
Đối tượng khác	8.753.118.632	(8.807.159.270)	8.756.675.634	(8.687.130.035)
<b>Cộng</b>	<b>23.463.605.980</b>	<b>(23.517.646.618)</b>	<b>23.467.162.982</b>	<b>(23.397.617.383)</b>

**BẢN THUYẾT MINH BÁO CÁO TÀI CHÍNH HỢP NHẤT (tiếp theo)**

**8. Hàng tồn kho**

	31/12/2023		01/01/2023	
	Giá gốc VND	Dự phòng VND	Giá gốc VND	Dự phòng VND
Bất động sản đang xây dựng (*)	6.344.724.108.709	-	5.673.146.084.241	-
Chi phí sản xuất kinh doanh dở dang	68.814.315.694	-	98.853.671.526	-
Thành phẩm bất động sản	22.111.867.715	-	22.109.599.529	-
Nguyên liệu, vật liệu	61.841.168.392 (2.433.505.584)		71.283.324.366 (2.433.505.584)	
Công cụ, dụng cụ	10.932.874.378	-	15.619.620.209	-
Thành phẩm	43.974.869.109	-	41.957.925.315	-
Hàng mua đang đi đường	-	-	256.354.182	-
Hàng hoá	1.292.109.319	-	2.510.678.454	-
<b>Cộng</b>	<b>6.553.691.313.316 (2.433.505.584)</b>		<b>5.925.737.257.822 (2.433.505.584)</b>	

(\*) Bất động sản đang xây dựng bao gồm chi phí đầu tư và phát triển của các dự án sau:

	31/12/2023 VND	01/01/2023 VND
Dự án Khu đô thị mới Nam Vĩnh Yên (i)	1.956.601.160.549	1.966.148.860.619
Dự án Khu du lịch đô thị sinh thái Đại Phước (i)	1.320.804.599.020	1.321.402.092.703
Dự án Khu dân cư phường 4, Hậu Giang (i)	937.161.739.369	757.567.320.113
Dự án Khu du lịch Long Tân, Nhơn Trạch	613.162.706.905	481.054.996.650
Dự án Khu phức hợp Cap Saint Jacques	358.269.706.145	317.718.382.117
Dự án Căn hộ Chung cư A2-1, Khu Chí Linh Center, Vũng Tàu	320.306.504.000	-
Dự án Block B Pullman, Vũng Tàu	278.308.171.361	278.262.411.361
Dự án Khu nhà ở Lam Hạ Center Point, TP. Thủ Lý, Hà Nam	212.963.356.176	173.467.496.920
Dự án Khu đô thị đường 51B, Vũng Tàu	189.765.365.192	99.729.793.872
Dự án Điểm du lịch sinh thái Hồ Ba Hàng	61.978.026.684	21.199.512.910
Dự án Khu dân cư Hiệp Phước, Nhơn Trạch	46.836.724.910	56.072.223.031
Các dự án khác	48.566.048.398	200.522.993.945
<b>Cộng</b>	<b>6.344.724.108.709</b>	<b>5.673.146.084.241</b>

(i) Giá trị quyền sử dụng đất và tài sản hình thành từ vốn vay của các dự án trên đã được thế chấp cho các khoản vay ngắn hạn và vay dài hạn được trình bày tại các thuyết minh V.22.

**9. Chi phí trả trước**

	31/12/2023 VND	01/01/2023 VND
<b>Ngắn hạn</b>	<b>186.173.087.708</b>	<b>158.752.644.233</b>
Chi phí môi giới dự án chờ phân bổ theo doanh thu bất động sản	158.006.054.749	153.589.510.164
Công cụ, dụng cụ chờ phân bổ	10.056.763.984	2.718.376.208
Chi phí trả trước khác	18.110.268.975	2.444.757.861
<b>Dài hạn</b>	<b>16.684.171.249</b>	<b>26.861.446.992</b>
Công cụ dụng cụ chờ phân bổ	11.368.464.768	19.454.570.703
Chi phí sửa chữa	1.992.551.286	3.016.912.784
Chi phí trả trước khác	3.323.155.195	4.389.963.505
<b>Cộng</b>	<b>202.857.258.957</b>	<b>185.614.091.225</b>

**BẢN THUYẾT MINH BÁO CÁO TÀI CHÍNH HỢP NHẤT (tiếp theo)**

**10. Tăng, giảm tài sản cố định hữu hình**

	Nhà cửa vật kiến trúc	Máy móc thiết bị	Phương tiện vận tải	Thiết bị quản lý	Tài sản cố định khác	Tổng cộng
Đơn vị tính: VND						
<b>Nguyên giá</b>						
Số dư đầu năm	585.154.034.810	324.001.979.453	87.722.705.287	8.406.337.139	20.355.748.197	1.025.640.804.886
Mua trong năm	358.513.600	776.725.391	-	227.015.386	66.000.000	1.428.254.377
Đầu tư xây dựng có bản hoàn thành	95.291.866.416	4.951.481.600	-	12.281.409.343	710.000.000	113.234.757.359
Thanh lý, nhượng bán	-	(1.435.514.182)	(9.865.733.684)	(345.610.093)	-	(11.646.857.959)
Khác	(35.916.667.888)	(31.500.000)	-	(53.423.000)	(204.092.126)	(36.205.683.014)
<b>Số dư cuối năm</b>	<b>644.887.746.938</b>	<b>328.263.172.262</b>	<b>77.856.971.603</b>	<b>20.515.728.775</b>	<b>20.927.656.071</b>	<b>1.092.451.275.649</b>
<b>Giá trị hao mòn lũy kế</b>						
Số dư đầu năm	90.036.780.229	199.627.864.974	47.957.349.794	6.253.789.593	7.404.780.988	351.280.565.578
Khấu hao trong năm	15.574.560.584	18.735.356.889	6.150.592.506	1.730.496.671	2.244.117.753	44.435.124.403
Thanh lý, nhượng bán	-	(1.435.514.182)	(8.439.594.501)	(313.288.869)	-	(10.188.397.552)
Khác	(18.823.975.299)	(31.500.000)	-	(53.423.000)	(81.636.864)	(18.990.535.163)
<b>Số dư cuối năm</b>	<b>86.787.365.514</b>	<b>216.896.207.681</b>	<b>45.668.347.799</b>	<b>7.617.574.395</b>	<b>9.567.261.877</b>	<b>366.536.757.266</b>
<b>Giá trị còn lại</b>						
Tại ngày đầu năm	495.117.254.581	124.374.114.479	39.765.355.493	2.152.547.546	12.950.967.209	674.360.239.308
Tại ngày cuối năm	<b>558.100.381.424</b>	<b>111.366.964.581</b>	<b>32.188.623.804</b>	<b>12.898.154.380</b>	<b>11.360.394.194</b>	<b>725.914.518.383</b>

Nguyên giá tài sản cố định hữu hình cuối năm đã khấu hao hết nhưng vẫn còn sử dụng là 55.783.236.651 đồng (tại ngày 31 tháng 12 năm 2022 là 52.723.080.709 đồng).

Một số tài sản cố định hữu hình của Tập đoàn vào ngày 31 tháng 12 năm 2023 đã được thế chấp cho các khoản vay được trình bày tại Thuyết minh V.22.



**BẢN THUYẾT MINH BÁO CÁO TÀI CHÍNH HỢP NHẤT (tiếp theo)**

**11. Tăng, giảm tài sản cố định vô hình**

Đơn vị tính: VND

	Quyền sử dụng đất	Phần mềm máy tính	Tổng cộng
<b>Nguyên giá</b>			
Số dư đầu năm	43.862.327.470	1.551.409.404	45.413.736.874
Mua trong năm	-	240.000.000	240.000.000
Chuyển sang bất động sản đầu tư	(7.638.156.000)	-	(7.638.156.000)
<b>Số dư cuối năm</b>	<b>36.224.171.470</b>	<b>1.791.409.404</b>	<b>38.015.580.874</b>
<b>Giá trị hao mòn lũy kế</b>			
Số dư đầu năm	1.594.930.689	719.180.894	2.314.111.583
Khấu hao trong năm	142.870.476	269.001.070	411.871.546
<b>Số dư cuối năm</b>	<b>1.737.801.165</b>	<b>988.181.964</b>	<b>2.725.983.129</b>
<b>Giá trị còn lại</b>			
Tại ngày đầu năm	42.267.396.781	832.228.510	43.099.625.291
<b>Tại ngày cuối năm</b>	<b>34.486.370.305</b>	<b>803.227.440</b>	<b>35.289.597.745</b>

Nguyên giá tài sản cố định vô hình cuối năm đã khấu hao hết nhưng vẫn còn sử dụng là 434.889.397 đồng (tại ngày 31 tháng 12 năm 2022 là 259.089.397 đồng).

**12. Tăng, giảm bất động sản đầu tư**

Đơn vị tính: VND

	Quyền sử dụng đất và hạ tầng cho thuê
<b>Nguyên giá</b>	
Số dư đầu năm	144.455.832.878
Mua trong năm	6.639.171.895
Chuyển từ tài sản vô hình sang	7.638.156.000
Thanh lý nhượng bán	(1.999.920.000)
<b>Số dư cuối năm</b>	<b>156.733.240.773</b>
<b>Giá trị hao mòn lũy kế</b>	
Số dư đầu năm	40.688.392.890
Khấu hao trong năm	2.889.116.652
<b>Số dư cuối năm</b>	<b>43.577.509.542</b>
<b>Giá trị còn lại</b>	
Tại ngày đầu năm	103.767.439.988
<b>Tại ngày cuối năm</b>	<b>113.155.731.231</b>

Bất động sản đầu tư cho thuê là quyền sử dụng đất và tài sản gắn liền với đất của Dự án Khu đô thị du lịch sinh thái Đại Phước tại Xã Đại Phước, Huyện Nhơn Trạch, Tỉnh Đồng Nai, thời hạn sở hữu đến ngày 15 tháng 11 năm 2054.

**13. Chi phí xây dựng cơ bản dở dang**

	31/12/2023 VND	01/01/2023 VND
Nhà máy gạch men	47.391.094.628	47.391.094.628
Dự án Khu du lịch sinh thái vui chơi giải trí Ba Sao	-	40.058.147.774
Khác	54.567.147.919	39.203.103.885
<b>Cộng</b>	<b>101.958.242.547</b>	<b>126.652.346.287</b>

2138  
ĐNG T  
HIỆM B  
VỤ TU  
NH KÍ  
IỂM T  
M VI  
HỒ

**BẢN THUYẾT MINH BÁO CÁO TÀI CHÍNH HỢP NHẤT (tiếp theo)**

**14. Lợi thế thương mại**

	Năm nay VND	Năm trước VND
Số dư đầu năm	145.187.379.673	163.140.186.881
Tăng trong năm	-	-
Phân bổ trong năm	<u>(17.952.807.208)</u>	<u>(17.952.807.208)</u>
<b>Số dư cuối năm</b>	<b><u>127.234.572.465</u></b>	<b><u>145.187.379.673</u></b>

**15. Phải trả người bán ngắn hạn**

	31/12/2023 VND	01/01/2023 VND
<b>Phải trả bên thứ ba</b>	<b>404.092.542.427</b>	<b>381.297.671.361</b>
Công ty TNHH Hai Pha Việt Nam	78.963.615.329	40.640.917.329
Phải trả người bán khác (i)	325.128.927.098	340.656.754.032
<b>Phải trả bên liên quan (Thuyết minh VIII.2)</b>	<b><u>140.779.593.415</u></b>	<b><u>38.727.569.177</u></b>
<b>Cộng</b>	<b><u>544.872.135.842</u></b>	<b><u>420.025.240.538</u></b>

(i) Tại ngày 31 tháng 12 năm 2023 và ngày 31 tháng 12 năm 2022, không có phải trả người bán nào chiếm từ 10% trở lên trên tổng số dư.

**16. Người mua trả tiền trước ngắn hạn**

	31/12/2023 VND	01/01/2023 VND
<b>Bên thứ ba</b>		
Khách hàng Dự án Khu đô thị mới Nam Vĩnh Yên	1.105.473.171.695	1.086.756.349.110
Khách hàng Dự án Căn hộ Chung cư A2-1 Khu Chí Linh Center, Vũng Tàu	172.454.594.804	-
Khách hàng Dự án du lịch Đô thị Sinh thái Đại Phước	87.832.426.940	111.620.206.117
Khách hàng Dự án khu dân cư Thương mại Vị Thanh	150.177.830.024	494.880.000
Khách hàng Dự án Khu phức hợp Cap Saint Jacques	59.838.627.355	83.368.722.712
Khách hàng Dự án Chung cư Vũng Tàu Gateway	17.029.680.233	56.602.494.874
Khách hàng Dự án Khu trung tâm Chí Linh - Vũng Tàu	57.792.277.689	50.168.792.579
Khách hàng Dự án Khu dân cư Hiệp Phước	36.428.912.066	49.231.742.611
Khách hàng Dự án Khu căn hộ cao cấp DIC Phoenix	3.523.498.281	3.266.370.125
Khách hàng các dự án khác	<u>74.350.498.663</u>	<u>23.897.264.700</u>
<b>Cộng</b>	<b><u>1.764.901.517.750</u></b>	<b><u>1.465.406.822.828</u></b>

**BẢN THUYẾT MINH BÁO CÁO TÀI CHÍNH HỢP NHẤT (tiếp theo)**

**17. Thuế và các khoản phải nộp/phải thu nhà nước**

	01/01/2023	Số phải nộp trong năm	Số đã thực nộp trong năm	31/12/2023
	VND	VND	VND	VND
<b>Thuế phải nộp</b>	<b>91.019.630.938</b>	<b>118.844.902.084</b>	<b>120.177.085.323</b>	<b>89.687.447.699</b>
Thuế giá trị gia tăng đầu ra	6.446.434.729	17.276.279.356	17.323.617.811	6.399.096.274
Thuế tiêu thụ đặc biệt	51.996.970	430.983.834	461.947.470	21.033.334
Thuế xuất, nhập khẩu	-	11.192.725	11.192.725	-
Thuế thu nhập doanh nghiệp	28.958.923.022	52.587.951.582	57.936.046.673	23.610.827.931
Thuế thu nhập cá nhân	710.859.343	7.270.393.855	7.505.163.307	476.089.891
Thuế tài nguyên	12.084.595	132.881.881	135.552.802	9.413.674
Thuế nhà đất và tiền thuê đất	51.284.443.560	5.740.937.389	7.861.497.817	49.163.883.132
Các loại thuế khác	3.554.888.719	34.891.849.271	28.439.634.527	10.007.103.463
Các khoản phải nộp khác	-	502.432.191	502.432.191	-
<b>Thuế phải thu</b>	<b>13.036.581.942</b>	<b>40.211.897</b>	<b>4.458.743.663</b>	<b>17.455.113.708</b>
Thuế thu nhập doanh nghiệp tạm nộp	12.974.386.568	18.079.769	4.458.743.663	17.415.050.462
Thuế thu nhập cá nhân	22.142.905	22.132.128	-	10.777
Các loại thuế khác	40.052.469	-	-	40.052.469

**18. Chi phí phải trả ngắn hạn**

	31/12/2023	01/01/2023
	VND	VND
<b>Bên thứ ba</b>		
Chi phí các dự án	267.954.347.911	149.993.164.908
Chi phí lãi vay phải trả	22.546.980.605	59.333.980.813
Chi phí phải trả khác	15.478.989.925	7.509.393.551
<b>Cộng</b>	<b>305.980.318.441</b>	<b>216.836.539.272</b>

**19. Doanh thu chưa thực hiện**

	31/12/2023	01/01/2023
	VND	VND
<b>Ngắn hạn</b>	<b>56.650.067.008</b>	<b>57.035.413.168</b>
Doanh thu nhận trước cho thuê sân golf Đại Phước	3.374.235.992	3.374.235.992
Doanh thu khác	53.275.831.016	53.661.177.176
<b>Dài hạn</b>	<b>114.442.807.380</b>	<b>117.817.043.372</b>
Doanh thu nhận trước cho thuê sân golf Đại Phước	114.442.807.380	117.817.043.372
<b>Cộng</b>	<b>171.092.874.388</b>	<b>174.852.456.540</b>



**BẢN THUYẾT MINH BÁO CÁO TÀI CHÍNH HỢP NHẤT (tiếp theo)**

**20. Phải trả khác**

	31/12/2023	01/01/2023
	VND	VND
<b>Ngắn hạn</b>	<b>2.811.009.608.436</b>	<b>583.380.274.169</b>
Nhận đặt cọc chuyển nhượng dự án	2.191.282.100.000	230.396.515.470
Nhận ký quỹ, ký cược	219.503.677.500	13.470.527.500
Lợi nhuận được chia từ hợp tác kinh doanh	136.388.584.457	136.388.584.457
Lệ phí trước bạ, quỹ bảo trì chung cư (i)	74.437.246.897	76.167.099.268
Chi phí đền bù, giải tỏa phải trả	21.634.323.726	29.726.027.982
Phải trả ông Phan Văn Bình	19.525.635.609	26.627.957.846
Phải trả khác	148.238.040.247	70.603.561.646
<b>Dài hạn</b>	<b>19.746.000.000</b>	<b>20.106.000.000</b>
Nhận hợp tác đầu tư các dự án bất động sản (ii)	19.600.000.000	19.600.000.000
Nhận ký quỹ, ký cược khác	146.000.000	506.000.000
<b>Cộng</b>	<b>2.830.755.608.436</b>	<b>603.486.274.169</b>

Trong đó:

Phải trả khác là Bên liên quan (Thuyết minh VIII.2) 151.397.554.000 35.953.603.289

(i) Quỹ bảo trì thể hiện tiền 2% tổng giá trị hợp đồng thuần mà Tập đoàn DIC đã thu từ khách hàng. Số tiền này sẽ được chuyển cho Ban quản trị chung cư khi thành lập.

(ii) Đây là khoản tiền hợp tác đầu tư phát triển dự án với Bên thứ ba. Hình thức của hợp đồng hợp tác này BCC chia lợi nhuận. Tập đoàn DIC sẽ được phân chia lợi nhuận của dự án theo tỷ lệ thỏa thuận giữa các bên trong hợp đồng hợp tác đầu tư. Lợi nhuận phân chia được tính dựa vào lợi nhuận dự án và tỷ lệ đầu tư thực tế của các bên tham gia. Khoản tiền này cùng với lợi nhuận phân chia Tập đoàn DIC sẽ nhận được theo thỏa thuận của hợp đồng.

Tại ngày 31 tháng 12 năm 2023 và ngày 31 tháng 12 năm 2022, không có khoản phải trả khác nào quá hạn chưa thanh toán.

**21. Tài sản thuế thu nhập hoãn lại và thuế thu nhập hoãn lại phải trả**

	31/12/2023	01/01/2023
	VND	VND
<b>Tài sản thuế thu nhập hoãn lại</b>	<b>12.781.346.371</b>	<b>15.451.485.620</b>
Lợi nhuận chưa thực hiện	12.781.346.371	15.451.485.620
<b>Thuế thu nhập hoãn lại phải trả</b>	<b>27.586.977.645</b>	<b>28.582.175.875</b>
Dự phòng đầu tư tài chính	27.586.977.645	28.582.175.875

**TỔNG CÔNG TY CỔ PHẦN ĐẦU TƯ PHÁT TRIỂN XÂY DỰNG**  
Số 15 Thi Sách, Phường Thới Tam, Thành phố Vũng Tàu

**BÁO CÁO TÀI CHÍNH HỢP NHẤT**  
Cho năm tài chính kết thúc ngày 31/12/2023

**BẢN THUYẾT MINH BÁO CÁO TÀI CHÍNH HỢP NHẤT (tiếp theo)**

**22. Vay và nợ thuê tài chính**

	01/01/2023 VND	Tăng VND	Giảm VND	31/12/2023 VND
<b>Vay ngắn hạn – Bên thứ ba</b>				
Vay ngân hàng (Thuyết minh 22.1)	1.006.741.204.345	2.496.588.846.163	1.353.058.873.760	2.150.271.176.748
Vay dài hạn đến hạn trả (Thuyết minh 22.2)	443.867.980.314	725.140.869.479	622.830.428.749	546.178.421.044
Trái phiếu thường phát hành đến hạn trả (Thuyết minh 22.3)	346.060.404.038	844.755.998.055	493.148.865.018	697.667.537.075
Vay bên thứ ba	216.812.819.993	35.114.560.000	237.079.579.993	14.847.800.000
<b>Vay dài hạn – Bên thứ ba</b>				
Vay ngân hàng (Thuyết minh 22.2)	2.838.326.830.713	1.185.010.391.865	3.061.972.832.897	961.364.389.681
Trái phiếu thường phát hành (Thuyết minh 22.3)	964.056.291.928	934.510.591.865	1.198.792.894.112	699.773.989.681
Vay bên thứ ba	1.861.837.138.785	250.499.800.000	1.861.837.138.785	250.499.800.000
	12.433.400.000	-	1.342.800.000	11.090.600.000
<b>Cộng</b>	<b>3.845.068.035.058</b>	<b>3.681.599.238.028</b>	<b>4.415.031.706.657</b>	<b>3.111.635.566.429</b>

**22.1. Chi tiết số dư các khoản vay ngắn hạn ngân hàng như sau:**

Ngân hàng	Số dư tại 31/12/2023 VND	Lãi suất (%/năm)	Tài sản đảm bảo
Ngân hàng TMCP Đầu tư và Phát triển Việt Nam - chi nhánh Bà Rịa - Vũng Tàu	153.920.192.216	7% - 10%	- Giấy chứng nhận quyền sử dụng đất và tài sản trên đất tại địa chỉ số 5, Khu đô thị Chí Linh, P. Thới Bình, TP. Vũng Tàu; Giấy chứng nhận quyền sử dụng đất và tài sản trên đất tại Kho công ty thuộc xã Tân Hải, BRVT; Hợp đồng tiền gửi, máy ép cọc thủy lực Sunward ZYJ 860; ô tô Camry ASV70L 2.5-2020; Ô tô bán tải Toyota Hilux GUN135L-DTTSXU; Vận thăng Elimak SC45/30 FC II; Cầu thép QTP6515-10T-022.
	34.259.435.313	8% - 8,7%	- Quyền sử dụng đất sản xuất kinh doanh tại phường 5, thành phố Vũng Tàu; tài sản trên đất tại Biệt thự Tiên Sa và Văn phòng làm việc tại 265 Lê Hồng Phong, thành phố Vũng Tàu.
			- Một phần Dự án KDC TM Vị Thanh diện tích 83,46 ha tại thành phố Vị Thanh, tỉnh Hậu Giang.



**BẢN THUYẾT MINH BÁO CÁO TÀI CHÍNH HỢP NHẤT (tiếp theo)**

Ngân hàng	Số dư tại 31/12/2023 VND	Lãi suất (%/năm)	Tài sản đảm bảo
Ngân hàng TMCP Đầu tư và Phát triển Việt Nam - chi nhánh Bà Rịa - Vũng Tàu	63.056.705.501	7,8%- 9%	- Quyền sử dụng đất và tài sản nhà ở gắn liền với đất diện tích 131,1 m2 tại thửa số 370, tờ bản đồ số 40 tại khu vực 2, phường IV, Vị Thanh, tỉnh Hậu Giang; Quyền sử dụng đất và tài sản nhà ở gắn liền với đất diện tích 100 m2 tại thửa số 371, tờ bản đồ số 40 tại khu vực 2, phường 4, Vị Thanh, tỉnh Hậu Giang; Giấy chứng nhận quyền sử dụng đất tại thửa đất số 431, tờ bản đồ số 24, xã Đại Phước, huyện Nhơn Trạch, tỉnh Đồng Nai, diện tích 511m2; Giấy chứng nhận quyền sử dụng đất tại thửa đất số 422, tờ bản đồ số 24, xã Đại Phước, huyện Nhơn Trạch, tỉnh Đồng Nai, diện tích 512m2; Giấy chứng nhận quyền sử dụng đất tại thửa đất số 423, tờ bản đồ số 24, xã Đại Phước, huyện Nhơn Trạch, tỉnh Đồng Nai, diện tích 443m2. Xe oto tải Hino có cần cầu biển số 72C-200.08; 23 bộ đốt thân cầu và 3 bộ khung neo 2m và 2 vận thăng lồng hiệu Alimax SC45/30 FC II; Máy móc thiết bị theo hợp đồng thể chấp số 01/2019/600371/HĐBĐ; Vật liệu phụ, trang thiết bị theo hợp đồng thể chấp số 02/2019/600371/HĐBĐ; Máy móc thiết bị theo hợp đồng thể chấp số 01/2022/600371/HĐBĐ ngày 18/08/2022; Quyền đòi nợ thi công xây dựng và san nền kỹ với Tổng Công ty CP Đầu tư và Phát triển Xây dựng theo hợp đồng thể chấp số 01/2023/600371/HĐBĐ và số 02/2023/600371/HĐBĐ.
Ngân hàng TMCP Công thương Việt Nam	146.786.733.429	7,5%-9,5%	- Quyền đòi nợ và thụ hưởng số tiền đòi nợ, lợi ích từ Hợp đồng Thi công Xây dựng Công trình. Hợp đồng cầm cố số dư tiền gửi kỳ hạn. Bất động sản bên thứ 3 của Tổng Công ty CP Đầu tư Phát triển Xây dựng theo Hợp đồng thể chấp bất động sản số 258.092/2023/HĐBĐ/NHCT262 ký ngày 27/12/2023.
Ngân hàng Nông nghiệp và Phát triển Nông thôn Việt Nam - chi nhánh Đồng Nai	100.000.000.000	9%	- 12.996,8 m2 đất ở theo GCNQSDĐ và quyền sở hữu nhà ở và tài sản khác gắn liền với đất số BN981924 do UBND tỉnh Bà Rịa - Vũng Tàu cấp ngày 20/5/2014 với tổng giá trị tài sản thế chấp là 296.327.000.000 đồng.
Ngân hàng Nông nghiệp và Phát triển Nông thôn Việt Nam - chi nhánh Chu Lai	25.900.000.000	7,5%	- Máy móc thiết bị của Công ty Cổ phần gạch men Anh Em DIC
Ngân hàng TMCP Hàng Hải Việt Nam - chi nhánh Vũng Tàu	14.122.354.585	9,1%-13%	- Quyền đòi nợ phát sinh từ các hợp đồng thi công sử dụng vốn vay của Ngân hàng
Ngân hàng TMCP Quân đội Việt Nam	6.200.000.000	7,1%-10,1%	- Tài sản bảo đảm từ bên thứ ba
Ngân hàng TMCP Phát triển Thành phố Hồ Chí Minh	1.933.000.000	10,6%	- Bảo lãnh bằng tài sản của bên thứ ba
<b>Cộng</b>	<b>546.178.421.044</b>		

**BẢN THUYẾT MINH BÁO CÁO TÀI CHÍNH HỢP NHẤT (tiếp theo)**

22.2. Chi tiết số dư các khoản vay dài hạn ngân hàng như sau:

Ngân hàng	Số dư tại 31/12/2023 VND	Phân loại thành nợ đến hạn trả VND	Thời hạn vay	Lãi suất (%/năm)	Tài sản đảm bảo
Ngân hàng TMCP Công Thương Việt Nam - chi nhánh Bình Xuyên	116.000.000.000	10.000.000.000	Đến ngày 01 tháng 11 năm 2028	11%	- Giấy chứng nhận quyền sử dụng đất quyền sở hữu nhà ở và tài sản khác gắn liền với đất số DM 516188 do VP đăng ký đất đai tỉnh Vĩnh Phúc cấp ngày 06/11/2023, số vào sổ cấp GCN: CT27889, 3 thửa đất số 669, 909, 855, Tổng diện tích: 18.626,7 m <sup>2</sup> . - Các tài sản gắn liền với đất là khu tổ hợp Khách sạn DIC Star Vĩnh Yên. - Các quyền tài sản (bao gồm nhưng không giới hạn: quyền đòi nợ và thụ hưởng số tiền đòi nợ; quyền được phân chia và sử dụng, khai thác, và/hoặc sở hữu sản phẩm được phân chia; quyền yêu cầu hoàn trả tiền ứng trước, tiền phạt vi phạm, tiền bồi thường thiệt hại và thụ hưởng số tiền này; các quyền, lợi ích, các khoản bồi hoàn;...) của Tổng Công ty Cổ phần Đầu tư Phát triển Xây dựng phát sinh từ Dự án Khu tổ hợp Khách sạn DIC Star.
Ngân hàng TMCP Đầu tư và Phát triển Việt Nam - chi nhánh Bà Rịa Vũng Tàu	453.813.009.071	453.813.009.071	Đến ngày 31 tháng 12 năm 2024	8,9%	- Toàn bộ các Giấy CN QSDĐ quyền sở hữu nhà ở và tài sản khác gắn liền với đất tại DA Nam Vĩnh Yên. - Các quyền tài sản (bao gồm nhưng không giới hạn: quyền đòi nợ và thụ hưởng số tiền đòi nợ; quyền được phân chia và sử dụng, khai thác, và/hoặc sở hữu sản phẩm được phân chia; quyền yêu cầu hoàn trả tiền ứng trước, tiền phạt vi phạm, tiền bồi thường thiệt hại và thụ hưởng số tiền này; các quyền, lợi ích, các khoản bồi hoàn;...) của Tổng Công ty Cổ phần Đầu tư Phát triển Xây dựng phát sinh từ Dự án Khu đô thị Nam Vĩnh Yên Giai đoạn 1. - Các tài sản gắn liền với đất của dự án hình thành thuộc Dự án KĐT Nam Vĩnh Yên GĐ1, PK2,3 bao gồm nhưng không giới hạn đường giao thông, sân đường nội bộ và các tài sản khác thuộc Dự án KĐT Nam Vĩnh Yên GĐ1, PK2,3. Các quyền, lợi ích, khoản thanh toán liên quan đến quyền SDD và tài sản gắn liền với đất.



**BẢN THUYẾT MINH BÁO CÁO TÀI CHÍNH HỢP NHẤT (tiếp theo)**

22.3. Chi tiết trái phiếu và chi phí phát hành như sau:

	01/01/2023 VND	Tăng VND	Giảm/(phân bổ chi phí phát hành trái phiếu) VND	31/12/2023 VND
<b>Ngắn hạn - Trái phiếu phát hành đến hạn trả</b>	-	<b>891.577.418.629</b>	-	<b>891.577.418.629</b>
<b>Trái phiếu thường phát hành năm 2021 (i)</b>	-	900.000.000.000 (8.422.581.371)	-	900.000.000.000 (8.422.581.371)
Giá gốc trái phiếu	-			
Chi phí phát hành trái phiếu				
<b>Dài hạn</b>	<b>1.861.837.138.785</b>	<b>250.499.800.000</b>	<b>(1.861.837.138.785)</b>	<b>250.499.800.000</b>
<b>Trái phiếu phát hành năm 2021 (i)</b>	1.900.000.000.000 (38.162.861.215)	-	(1.900.000.000.000)	-
Giá gốc trái phiếu				
Chi phí phát hành trái phiếu			38.162.861.215	
<b>Trái phiếu phát hành năm 2023 (ii)</b>	-	300.000.000.000 (49.500.200.000)	-	300.000.000.000 (49.500.200.000)
Giá gốc trái phiếu				
Chi phí phát hành trái phiếu				
<b>Cộng</b>	<b>1.861.837.138.785</b>	<b>1.142.077.218.629</b>	<b>(1.861.837.138.785)</b>	<b>1.142.077.218.629</b>

(i) Đây là các khoản huy động việc phát hành trái phiếu thường theo mệnh giá bằng Đồng Việt Nam bởi Ngân hàng TMCP Phát triển thành phố Hồ Chí Minh (HDBank). Tại ngày 31 tháng 12 năm 2023 chi tiết các mã trái phiếu phát hành như sau:

- Mã Trái phiếu phát hành DIGH2124002: Tổng giá trị 1.000.000.000.000 đồng, kỳ hạn 36 tháng, đáo hạn vào ngày 30 tháng 09 năm 2024 nên được phân loại sang nợ ngắn hạn. Theo Nghị quyết Hội đồng Quản trị số 233 ngày 10 tháng 11 năm 2022 thông qua phương án mua lại trái phiếu trước hạn và được sự đồng ý bán lại trái phiếu trước hạn của chủ sở hữu trái phiếu. Vào ngày 10 tháng 11 năm 2022, Tập đoàn DIC đã thực hiện mua lại 539.000.000.000 đồng trái phiếu. Tổng giá trị trái phiếu còn lại đang lưu hành sau khi mua lại đến 31 tháng 12 năm 2023 là 461.000.000.000 đồng.
- Mã Trái phiếu phát hành DIGH2124003: Tổng giá trị 1.500.000.000.000 đồng, kỳ hạn 36 tháng, đáo hạn vào ngày 26 tháng 11 năm 2024 nên được phân loại sang nợ ngắn hạn. Theo Nghị quyết Hội đồng Quản trị số 233 ngày 10 tháng 11 năm 2022 thông qua phương án mua lại trái phiếu trước hạn và được sự đồng ý bán lại trái phiếu trước hạn của chủ sở hữu trái phiếu. Vào ngày 10 tháng 11 năm 2022, Tập đoàn DIC đã thực hiện mua lại 1.061.000.000.000 đồng trái phiếu. Tổng giá trị trái phiếu còn lại đang lưu hành sau khi mua lại đến 31 tháng 12 năm 2023 là 439.000.000.000 đồng.
- Mã Trái phiếu DIGH2124001: Tổng giá trị 1.000.000.000.000 đồng, kỳ hạn 36 tháng, đáo hạn vào ngày 16 tháng 09 năm 2024. Theo Nghị quyết Hội đồng Quản trị số 248 ngày 14 tháng 03 năm 2023 thông qua phương án mua lại trái phiếu trước hạn và được sự đồng ý bán lại trái phiếu trước hạn của chủ sở hữu trái phiếu. Vào ngày 31 tháng 03 năm 2023, Tập đoàn DIC đã thực hiện mua lại toàn bộ 1.000.000.000.000 đồng trái phiếu này.



**BẢN THUYẾT MINH BÁO CÁO TÀI CHÍNH HỢP NHẤT (tiếp theo)**

- Lãi suất áp dụng cho kỳ tính lãi đầu tiên mười hai (12) tháng bằng 11%/năm, các kỳ tính lãi sau được tính bằng: tổng của (i) 4,25%/năm và (ii) Lãi suất SP tiền gửi tiết kiệm KHCN 12 tháng trả sau cuối kỳ của HDBank tại ngày xác định lãi suất. Khoản huy động này được đảm bảo bằng toàn bộ tài sản, quyền tài sản và các quyền, lợi ích hiện hữu và phát sinh trong tương lai từ việc đầu tư, phát triển, khai thác, tiêu thụ sản phẩm tại Dự án "Khu Đô thị du lịch Long Tân" diện tích khoảng 331,9 ha, thuộc địa phận xã Long Tân và xã Phú Thạnh, huyện Nhơn Trạch, tỉnh Đồng Nai thuộc sở hữu của Tập đoàn DIC.
- Số tiền đã sử dụng để thực hiện dự án Khu đô thị du lịch Long Tân tại xã Phú Thạnh, huyện Nhơn Trạch, tỉnh Đồng Nai theo đúng mục đích phát hành là 799.252.173.000 đồng.
- Số tiền còn lại 100.747.827.000 đồng chưa sử dụng hết, Tập đoàn DIC đang theo dõi ở tài khoản trái phiếu tại Ngân hàng Thương mại Cổ phần Phát triển Thành phố Hồ Chí Minh.
- (ii) Đây là các khoản huy động bằng việc phát hành trái phiếu thường theo mệnh giá bằng Đồng Việt Nam bởi Ngân hàng TMCP Phát triển Thành phố Hồ Chí Minh (HDBank). Tại ngày 31 tháng 12 năm 2023 chi tiết mã trái phiếu phát hành như sau:
  - Mã trái phiếu phát hành DIGH2326001: Tổng giá trị 300.000.000.000 đồng, kỳ hạn 36 tháng, đáo hạn vào ngày 29 tháng 12 năm 2026.
  - Lãi suất áp dụng của 2 kỳ (12 tháng) trả lãi đầu tiên là 11,25%/năm, các kỳ tính lãi sau được tính bằng: tổng của (i) 4%/năm và (ii) Lãi suất sản phẩm tiền gửi tiết kiệm KHCN 12 tháng trả sau cuối kỳ của HDBank tại ngày xác định lãi suất. Khoản huy động này được bảo đảm bằng toàn bộ tài sản, quyền tài sản và các quyền, lợi ích hiện hữu và phát sinh trong tương lai từ việc đầu tư, phát triển, khai thác, tiêu thụ sản phẩm tại Dự án "Khu Đô thị du lịch Long Tân" diện tích khoảng 331,9 ha, thuộc địa phận xã Long Tân và xã Phú Thạnh, huyện Nhơn Trạch, tỉnh Đồng Nai thuộc sở hữu của Tập đoàn DIC.
  - Số tiền 300.000.000.000 đồng thu được từ đợt phát hành trái phiếu riêng lẻ của mã trái phiếu DIGH2326001 chưa sử dụng, Tập đoàn DIC đang theo dõi ở tài khoản trái phiếu tại Ngân hàng Thương mại Cổ phần Phát triển Thành phố Hồ Chí Minh.



**TỔNG CÔNG TY CỔ PHẦN ĐẦU TƯ PHÁT TRIỂN XÂY DỰNG**  
Số 15 Thi Sách, Phường Tháng Tám, Thành phố Vũng Tàu

**BÁO CÁO TÀI CHÍNH HỢP NHẤT**  
Cho năm tài chính kết thúc ngày 31/12/2023

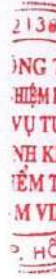
**BẢN THUYẾT MINH BÁO CÁO TÀI CHÍNH HỢP NHẤT (tiếp theo)**

**23. Vốn chủ sở hữu**

**a) Bảng đối chiếu biến động của vốn chủ sở hữu**

	Đơn vị tính: VND				
	Vốn góp của chủ sở hữu	Thặng dư vốn cổ phần	Vốn khác của chủ sở hữu	Quỹ đầu tư phát triển	Tổng cộng
<b>Số dư đầu năm trước (ii)</b>	<b>4.998.909.620.000</b>	<b>1.121.119.538.421</b>	<b>2.812.000.000</b>	<b>229.992.552.096</b>	<b>1.111.416.213.358</b>
Chia cổ tức bằng cổ phiếu (i)	849.728.490.000	-	-	(849.728.490.000)	-
Tăng vốn bằng nguồn thặng dư vốn cổ phần và quỹ đầu tư phát triển (i)	249.881.840.000	(74.782.000.000)	-	(175.099.840.000)	-
Lãi trong năm trước	-	-	-	-	144.128.258.788
Trích quỹ đầu tư phát triển	-	-	-	29.792.750.013	(29.792.750.013)
Trích quỹ khen thưởng phúc lợi	-	-	-	(70.123.917.862)	(70.123.917.862)
Công ty con chia cổ tức bằng cổ phiếu	-	-	8.163.110.000	(8.163.110.000)	-
Tăng/(giảm) do thay đổi tỷ lệ sở hữu công ty con	-	-	-	1.575.631	(245.107.204)
<b>Số dư cuối năm trước</b>	<b>6.098.519.950.000</b>	<b>1.046.337.538.421</b>	<b>10.975.110.000</b>	<b>84.687.037.740</b>	<b>297.491.097.067</b>
Lãi trong năm nay	-	-	-	-	118.727.079.683
Trích quỹ đầu tư phát triển	-	-	-	63.258.913	(63.258.913)
Trích quỹ khen thưởng phúc lợi	-	-	-	-	(6.987.313.072)
Công ty con chia cổ tức bằng cổ phiếu	-	-	3.920.000.000	(3.920.000.000)	-
Tăng/(giảm) do thay đổi tỷ lệ sở hữu công ty con	-	-	-	539.569	1.775.316
<b>Số dư cuối năm nay</b>	<b>6.098.519.950.000</b>	<b>1.046.337.538.421</b>	<b>14.895.110.000</b>	<b>84.750.836.222</b>	<b>405.249.380.081</b>
					<b>7.649.752.814.724</b>

(i) Ngày 22 tháng 07 năm 2022, Tập đoàn DIC đã hoàn thành việc phát hành 109.961.033 cổ phiếu với mệnh giá là 10.000 đồng/cổ phiếu. Trong đó, trả cổ tức năm 2021 bằng cổ phiếu là 849.728.490.000 đồng từ nguồn lợi nhuận sau thuế và thường cổ phiếu là 249.881.840.000 đồng từ nguồn thặng dư vốn cổ phần và quỹ đầu tư phát triển cho các cổ đông hiện hữu theo Nghị quyết Đại hội đồng Cổ đông thường niên số 02/2022/NQ-ĐHĐCĐ ngày 22 tháng 04 năm 2022 và Nghị quyết Hội đồng Quản trị số 218/NQ-HĐQT DIC Group ngày 02 tháng 08 năm 2022. Theo đó, vốn cổ phần của Tập đoàn DIC tăng từ 4.998.909.620.000 đồng lên 6.098.519.950.000 đồng.





**BẢN THUYẾT MINH BÁO CÁO TÀI CHÍNH HỢP NHẤT (tiếp theo)**

(ii) Theo phương án phát hành chứng khoán riêng lẻ được thực hiện theo Nghị quyết Đại hội đồng cổ đông bất thường số 02/2021/NQ/ĐHCD ngày 28/01/2021: Phương án phát hành cổ phiếu riêng lẻ để huy động vốn nhằm mục đích Đầu tư Dự án Khu đô thị mới Bắc Vũng Tàu, Phường 12, Tỉnh Bà Rịa - Vũng Tàu (Tăng vốn điều lệ từ 4.248.909.620.000 đồng lên 4.998.909.620.000 đồng:

- Loại cổ phiếu: Cổ phiếu phổ thông
- Mệnh giá cổ phiếu: 10.000 đồng
- Giá chào bán: 20.000 đồng (Chào bán cổ phiếu cho cổ đông riêng lẻ).
- Số lượng cổ phiếu đã phát hành: 75.000.000 cổ phiếu.
- Tổng số lượng vốn huy động đã thu được: 1.500.000.000.000 đồng.
- Chi phí phát hành: 143.000.000 đồng.
- Tổng thu ròng từ đợt phát hành: 1.499.857.000.000 đồng.
- Ngày bắt đầu chào bán 16/09/2021, ngày kết thúc chào bán 07/10/2021.

Nghị quyết Hội đồng quản trị số 192A/2022/NQ-DIC Corp-HĐQT ngày 14/01/2022 thông qua việc thay đổi phương án sử dụng vốn từ đợt chào bán cổ phiếu riêng lẻ năm 2021. Chi tiết phương án sử dụng vốn thu được như sau:

Mục đích sử dụng vốn			
Theo phương án phát hành	Số tiền (VND)	Theo phương án điều chỉnh	Số tiền (VND)
Đầu tư Dự án Khu đô thị mới Bắc Vũng Tàu, Phường 12, Tỉnh Bà Rịa - Vũng Tàu	1.499.857.000.000	Đầu tư Dự án Khu đô thị mới Bắc Vũng Tàu, Phường 12, Tỉnh Bà Rịa - Vũng Tàu	749.957.000.000
		Thanh toán khoản tiền còn thiếu cho Công ty Cổ phần Đầu tư và Phát triển Tân Long	749.900.000.000
<b>Cộng</b>	<b>1.499.857.000.000</b>		<b>1.499.857.000.000</b>

Đến ngày 31 tháng 12 năm 2023, Tập đoàn DIC đã sử dụng nguồn vốn thu được từ đợt phát hành cụ thể như sau:

Mục đích sử dụng vốn	Số tiền theo phương án sử dụng vốn (VND)	Số tiền đã sử dụng lũy kế đến ngày 31/12/2023 (VND)	Số tiền chưa sử dụng hết tại ngày 31/12/2023 (VND)
	(1)	(2)	(3) = (1) - (2)
Đầu tư Dự án Khu đô thị mới Bắc Vũng Tàu, Phường 12, Tỉnh Bà Rịa - Vũng Tàu	749.957.000.000	588.909.215.899	161.047.784.101
Thanh toán khoản tiền còn thiếu cho Công ty Cổ phần Đầu tư và Phát triển Tân Long	749.900.000.000	749.900.000.000	-
<b>Cộng</b>	<b>1.499.857.000.000</b>	<b>1.338.809.215.899</b>	<b>161.047.784.101</b>

**BẢN THUYẾT MINH BÁO CÁO TÀI CHÍNH HỢP NHẤT (tiếp theo)**

**b) Các giao dịch về vốn với các chủ sở hữu và phân phối cổ tức, chia lợi nhuận**

	Năm nay VND	Năm trước VND
Vốn góp của chủ sở hữu		
Vốn góp đầu năm	6.098.519.950.000	4.998.909.620.000
Vốn góp tăng trong năm	-	1.099.610.330.000
Vốn góp giảm trong năm	-	-
Vốn góp cuối năm	6.098.519.950.000	6.098.519.950.000
Cổ tức đã chia	-	849.728.490.000
- Chia cổ tức bằng cổ phiếu	-	849.728.490.000

**c) Cổ phiếu**

	31/12/2023 Cổ phiếu	01/01/2023 Cổ phiếu
Số lượng cổ phiếu đăng ký phát hành	609.851.995	609.851.995
Số lượng cổ phiếu đã bán ra công chúng	609.851.995	609.851.995
- Cổ phiếu phổ thông	609.851.995	609.851.995
Số lượng cổ phiếu được mua lại	-	-
Số lượng cổ phiếu đang lưu hành	609.851.995	609.851.995
- Cổ phiếu phổ thông	609.851.995	609.851.995

Mệnh giá cổ phiếu đang lưu hành: 10.000 đồng (mười ngàn đồng).

**24. Lợi ích cổ đông không kiểm soát**

Lợi ích của cổ đông không kiểm soát thể hiện phần nắm giữ của các cổ đông khác đối với giá trị tài sản thuần và kết quả hoạt động kinh doanh của các công ty con tại ngày kết thúc kỳ báo cáo.

Biến động trong lợi ích cổ đông không kiểm soát được trình bày như sau:

	Năm nay VND	Năm trước VND
Số dư đầu năm	256.724.273.854	207.233.015.560
Lợi nhuận thuần phân bổ cho cổ đông không kiểm soát trong năm	(7.103.871.126)	47.237.777.683
Giảm do giải thể công ty con	(4.634.879.933)	-
Tăng vốn của cổ động không kiểm soát	250.000.000	2.905.000.000
Tăng/(giảm) do thay đổi tỷ lệ lợi ích trong năm	(2.314.885)	243.531.573
Giảm do chia cổ tức bằng tiền	(989.441.000)	-
Giảm do trích quỹ khen thưởng, phúc lợi	(438.699.599)	(895.050.962)
<b>Số dư cuối năm</b>	<b>243.805.067.311</b>	<b>256.724.273.854</b>

**25. Các khoản mục ngoài bảng cân đối kế toán hợp nhất**

	Đơn vị	31/12/2023	01/01/2023
Ngoại tệ các loại	USD	108.299,26	523,85

**BẢN THUYẾT MINH BÁO CÁO TÀI CHÍNH HỢP NHẤT (tiếp theo)**

**VI. THÔNG TIN BỔ SUNG CHO CÁC KHOẢN MỤC TRÌNH BÀY TRONG BÁO CÁO KẾT QUẢ HOẠT ĐỘNG KINH DOANH HỢP NHẤT**

1. Doanh thu về bán hàng và cung cấp dịch vụ	Năm nay VND	Năm trước VND
Doanh thu chuyển nhượng bất động sản	566.906.266.916	1.167.234.417.277
Doanh thu hoạt động xây dựng	146.338.666.266	307.446.838.456
Doanh thu bán thành phẩm	129.295.766.591	276.145.187.726
Doanh thu cung cấp dịch vụ	155.945.423.329	171.579.942.918
Doanh thu bất động sản đầu tư cho thuê	3.374.235.992	3.374.235.992
Doanh thu bán hàng hóa	37.240.425.956	4.441.971.363
<b>Cộng</b>	<b>1.039.100.785.050</b>	<b>1.930.222.593.732</b>
2. Các khoản giảm trừ doanh thu	Năm nay VND	Năm trước VND
Chiết khấu thương mại	564.759.072	968.484.798
Giảm giá hàng bán	819.295.200	1.441.614.777
Hàng bán bị trả lại	11.970.029.053	31.123.771.880
<b>Cộng</b>	<b>13.354.083.325</b>	<b>33.533.871.455</b>
3. Doanh thu thuần về bán hàng và cung cấp dịch vụ	Năm nay VND	Năm trước VND
Doanh thu thuần chuyển nhượng bất động sản	554.936.237.863	1.137.527.099.164
Doanh thu thuần hoạt động xây dựng	146.338.666.266	307.446.838.456
Doanh thu thuần bán thành phẩm	127.911.712.319	272.318.634.384
Doanh thu thuần cung cấp dịch vụ	155.945.423.329	171.579.942.918
Doanh thu thuần bất động sản đầu tư cho thuê	3.374.235.992	3.374.235.992
Doanh thu thuần bán hàng hóa	37.240.425.956	4.441.971.363
<b>Cộng</b>	<b>1.025.746.701.725</b>	<b>1.896.688.722.277</b>
<u>Trong đó:</u>		
Doanh thu thuần với Bên liên quan (Thuyết minh VIII.2)	2.593.431.485	4.187.152.834
4. Giá vốn hàng bán	Năm nay VND	Năm trước VND
Giá vốn chuyển nhượng bất động sản	373.194.406.651	596.812.277.849
Giá vốn hoạt động xây dựng	103.170.446.220	255.656.266.997
Giá vốn thành phẩm	147.954.917.972	282.665.039.371
Giá vốn cung cấp dịch vụ	117.952.720.738	121.905.055.998
Giá vốn bất động sản đầu tư cho thuê	2.889.116.652	2.889.116.652
Giá vốn hàng hóa	37.015.620.950	4.449.498.858
<b>Cộng</b>	<b>782.177.229.183</b>	<b>1.264.377.255.725</b>

**BẢN THUYẾT MINH BÁO CÁO TÀI CHÍNH HỢP NHẤT (tiếp theo)**

**5. Doanh thu hoạt động tài chính**

	Năm nay VND	Năm trước VND
Doanh thu từ hợp đồng hợp tác kinh doanh	180.493.150.685	-
Lãi tiền gửi, tiền cho vay	40.185.299.561	86.609.594.802
Lãi bán hàng trả chậm, chiết khấu thanh toán	6.207.037.951	-
Giải thể công ty con	642.396.412	-
Lãi chênh lệch tỷ giá	24.142.776	177.846.362
Lãi bán các khoản đầu tư	-	2.043.458
Cổ tức, lợi nhuận được chia	57.168.044	16.381.119
Khác	-	246.520
<b>Cộng</b>	<b>227.609.195.429</b>	<b>86.806.112.261</b>

**6. Chi phí tài chính**

	Năm nay VND	Năm trước VND
Chi phí lãi vay	97.694.058.059	243.164.900.279
Chi phí phát hành trái phiếu	19.427.375.083	11.352.380.952
Lỗ do thanh lý các khoản đầu tư tài chính	41.296.752.080	-
Trích lập/(hoàn nhập) dự phòng đầu tư tài chính	(42.449.511.901)	9.970.465.404
Lỗ chênh lệch tỷ giá	76.703.690	25.326.639
Chi phí tài chính khác	2.401.462.572	375.522.435
<b>Cộng</b>	<b>118.446.839.583</b>	<b>264.888.595.709</b>

**7. Chi phí bán hàng**

	Năm nay VND	Năm trước VND
Chi phí môi giới, quảng cáo	17.107.155.231	64.197.854.776
Chi phí cho nhân viên	9.930.090.952	12.324.053.063
Chi phí dịch vụ mua ngoài	307.287.600	13.651.363.376
Chi phí khác	14.970.591.021	11.886.410.727
<b>Cộng</b>	<b>42.315.124.804</b>	<b>102.059.681.942</b>

**8. Chi phí quản lý doanh nghiệp**

	Năm nay VND	Năm trước VND
Chi phí cho nhân viên	83.017.761.342	94.122.214.705
Chi phí phân bổ lợi thế thương mại	17.952.807.208	17.952.807.208
Chi phí giao tế	10.042.950.799	11.512.707.790
Chi phí dự phòng nợ phải thu	134.461.822	-
Chi phí khấu hao tài sản cố định	7.745.976.671	5.776.476.555
Chi phí bằng tiền khác	34.657.965.810	44.453.457.313
<b>Cộng</b>	<b>153.551.923.652</b>	<b>173.817.663.571</b>



**BẢN THUYẾT MINH BÁO CÁO TÀI CHÍNH HỢP NHẤT (tiếp theo)**

**9. Thu nhập khác**

	Năm nay VND	Năm trước VND
Thu từ các khoản vi phạm hợp đồng	69.641.415.280	1.078.465.996
Lãi từ được giảm khoản nợ phải trả	10.628.417.120	15.000.000.000
Lãi thanh lý tài sản cố định	646.931.696	1.333.657.383
Thu nhập khác	2.552.441.584	11.203.970.802
<b>Cộng</b>	<b>83.469.205.680</b>	<b>28.616.094.181</b>

**10. Chi phí khác**

	Năm nay VND	Năm trước VND
Các khoản phạt	47.431.407.588	7.443.718.289
Chi phí khác	9.030.876.436	6.546.033.740
<b>Cộng</b>	<b>56.462.284.024</b>	<b>13.989.752.029</b>

**11. Thuế thu nhập doanh nghiệp**

**a) Chi phí thuế thu nhập doanh nghiệp**

Thuế thu nhập doanh nghiệp phải nộp được xác định với thuế suất là 20% trên thu nhập tính thuế. Quyết toán thuế của Tập đoàn sẽ chịu sự kiểm tra của cơ quan thuế. Do việc áp dụng luật và các qui định về thuế đối với nhiều loại giao dịch khác nhau có thể được giải thích theo nhiều cách khác nhau, số thuế trình bày trên Báo cáo tài chính hợp nhất có thể bị thay đổi theo quyết định của cơ quan thuế.

Bảng ước tính mức thuế thu nhập doanh nghiệp hiện hành được trình bày như sau:

	Năm nay VND	Năm trước VND
Lợi nhuận kế toán trước thuế	165.886.101.158	198.787.024.601
Thuế tính ở thuế suất 20%	33.177.220.232	39.757.404.920
Điều chỉnh:		
Lợi thế thương mại phân bổ	3.590.561.442	3.590.561.442
Chi phí không được khấu trừ	7.133.101.349	8.065.089.025
Lỗi tính thuế không ghi nhận thuế hoãn lại	5.019.378.032	2.382.083.323
Sử dụng lỗi tính thuế	-	(46.012.625.749)
Phản lãi/lỗ trong công ty liên kết	3.597.120.086	(621.625.537)
Thu nhập từ cổ tức lợi nhuận được chia	(54.773.248)	(308.056)
Dự phòng giảm giá các khoản đầu tư	177.389.962	260.408.762
Thuế TNDN trích thừa các năm trước	344.050.722	-
Khác	1.278.844.024	-
<b>Chi phí thuế thu nhập doanh nghiệp (i)</b>	<b>54.262.892.601</b>	<b>7.420.988.130</b>
Chi phí thuế thu nhập doanh nghiệp ghi nhận trong báo cáo kết quả hoạt động kinh doanh hợp nhất:		
Thuế thu nhập doanh nghiệp - hiện hành	52.587.951.582	41.429.529.642
Thuế thu nhập doanh nghiệp - hoãn lại	1.674.941.019	(34.008.541.512)
	<b>54.262.892.601</b>	<b>7.420.988.130</b>

(i) Chi phí thuế thu nhập doanh nghiệp cho kỳ kế toán được ước tính dựa vào thu nhập chịu thuế có bao gồm loại trừ chi phí tính thuế thu nhập doanh nghiệp theo tính toán của Tập đoàn. Số liệu này chưa qua kiểm tra của cơ quan thuế.

2138  
ÔNG T  
HIỆM B  
VỤ TU  
NH KẾ  
ĐỀ M T  
M.M.V  
D. H.C

**BẢN THUYẾT MINH BÁO CÁO TÀI CHÍNH HỢP NHẤT (tiếp theo)**

**b) Chi phí thuế thu nhập doanh nghiệp hoãn lại**

Tài sản thuế thu nhập hoãn lại và thuế thu nhập hoãn lại phải trả được bù trừ khi Tập đoàn có quyền hợp pháp được bù trừ giữa tài sản thuế thu nhập hiện hành với thuế thu nhập hiện hành phải trả và khi thuế thu nhập hoãn lại có liên quan đến cùng một cơ quan thuế.

Tài sản thuế thu nhập hoãn lại và thuế thu nhập hoãn lại phải trả phát sinh chủ yếu từ lợi nhuận chưa thực hiện phát sinh khi hợp nhất kinh doanh.

Tài sản thuế thu nhập hoãn lại được ghi nhận dựa trên khả năng thu được thu nhập chịu thuế trong tương lai để cân trừ các khoản chênh lệch tạm thời đã phát sinh này

	Năm nay VND	Năm trước VND
Tài sản thuế thu nhập hoãn lại	15.451.485.620	16.133.082.673
Thuế thu nhập hoãn lại phải trả	<u>(28.582.175.875)</u>	<u>(63.272.314.440)</u>
Số dư đầu năm	(13.130.690.255)	(47.139.231.767)
Ghi nhận vào báo cáo kết quả hoạt động kinh doanh	(1.497.551.057)	34.268.950.274
Phát sinh do hợp nhất kinh doanh trong năm	<u>(177.389.962)</u>	<u>(260.408.762)</u>
<b>Số dư cuối năm</b>	<b><u>(14.805.631.274)</u></b>	<b><u>(13.130.690.255)</u></b>
Trong đó:		
Tài sản thuế thu nhập hoãn lại	<u>12.781.346.371</u>	<u>15.451.485.620</u>
Thuế thu nhập hoãn lại phải trả	<u>(27.586.977.645)</u>	<u>(28.582.175.875)</u>

**12. Lãi cơ bản trên cổ phiếu**

	Năm nay VND	Năm trước VND
Lợi nhuận kế toán sau thuế thu nhập doanh nghiệp của công ty mẹ	118.727.079.683	144.128.258.788
Các khoản điều chỉnh	-	(6.987.313.072)
Lợi nhuận phân bổ cho cổ đông sở hữu cổ phiếu phổ thông công ty mẹ	118.727.079.683	137.140.945.716
Cổ phiếu phổ thông lưu hành bình quân trong năm	<u>609.851.995</u>	<u>609.851.995</u>
<b>Lãi cơ bản trên cổ phiếu</b>	<b><u>195</u></b>	<b><u>225</u></b>

Ghi chú: Lãi cơ bản trên cổ phiếu năm trước đã được điều chỉnh lại do trong năm Tập đoàn DIC trích quỹ khen thưởng phúc lợi.

**13. Chi phí sản xuất kinh doanh theo yếu tố**

	Năm nay VND	Năm trước VND
Giá vốn bất động sản	373.194.406.651	596.812.277.849
Giá vốn hàng hóa và thành phẩm	184.970.538.922	287.114.538.229
Giá vốn dịch vụ cung cấp	224.012.283.610	380.450.439.647
Chi phí nhân công	92.947.852.294	106.446.267.768
Chi phí khấu hao tài sản cố định và phân bổ lợi thế thương mại	65.688.919.809	64.798.586.744
Chi phí dự phòng	134.461.822	-
Chi phí dịch vụ mua ngoài	17.414.442.831	48.292.622.961
Chi phí khác	<u>19.681.371.700</u>	<u>56.339.868.040</u>
<b>Cộng</b>	<b><u>978.044.277.639</u></b>	<b><u>1.540.254.601.238</u></b>

4-C.1  
 Y  
 ỦY BAN  
 VẤN  
 TOÁN  
 ĐẢN  
 T  
 CHINH

**BẢN THUYẾT MINH BÁO CÁO TÀI CHÍNH HỢP NHẤT (tiếp theo)**

**VII. THÔNG TIN BỔ SUNG CHO CÁC KHOẢN MỤC TRÌNH BÀY TRONG BÁO CÁO LƯU CHUYỂN TIỀN TỆ HỢP NHẤT**

**1. Các giao dịch không bằng tiền ảnh hưởng đến báo cáo lưu chuyển tiền tệ hợp nhất**

	Năm nay VND	Năm trước VND
Tăng tài sản cố định từ bất động sản dở dang	113.028.477.359	-
Tăng vốn bằng trả cổ tức bằng cổ phiếu	-	849.728.490.000

**2. Số tiền đi vay thực thu trong năm**

	Năm nay VND	Năm trước VND
Vay theo kế ước thông thường	1.693.423.221.344	1.857.671.014.854
Phát hành trái phiếu thường	250.499.800.000	-
<b>Cộng</b>	<b>1.943.923.021.344</b>	<b>1.857.671.014.854</b>

**3. Số tiền đã thực trả gốc vay trong năm**

	Năm nay VND	Năm trước VND
Trả tiền nợ gốc vay theo kế ước thông thường	(1.707.095.769.817)	(1.393.844.341.278)
Mua lại trái phiếu thường trước hạn	(1.000.000.000.000)	(1.600.000.000.000)
<b>Cộng</b>	<b>(2.707.095.769.817)</b>	<b>(2.993.844.341.278)</b>

**VIII. NHỮNG THÔNG TIN KHÁC**

**1. Những sự kiện phát sinh sau ngày kết thúc năm tài chính**

Ban Tổng Giám đốc Tập đoàn DIC khẳng định rằng không có sự kiện trọng yếu nào xảy ra sau ngày khóa sổ kế toán lập Báo cáo tài chính hợp nhất đòi hỏi được điều chỉnh hay công bố trên Báo cáo tài chính hợp nhất.

**2. Thông tin về các bên liên quan**

Trong năm, Tập đoàn có phát sinh các nghiệp vụ với các bên liên quan. Các nghiệp vụ chủ yếu như sau:

Các bên liên quan	Mối quan hệ	Nội dung nghiệp vụ	Năm nay VND	Năm trước VND
<b>Doanh thu</b>			<b>2.593.431.485</b>	<b>4.187.152.834</b>
Công ty CP Vina Đại Phước	Bên liên quan	Cung cấp dịch vụ	2.477.108.200	2.940.267.900
Công ty CP Đầu tư Phát triển Phương Nam	Công ty liên kết	Cung cấp dịch vụ	42.900.000	472.139.649
Công ty CP Xây dựng DIC Holdings	Công ty liên kết	Cung cấp dịch vụ	20.777.000	572.131.499



**BẢN THUYẾT MINH BÁO CÁO TÀI CHÍNH HỢP NHẤT (tiếp theo)**

Các bên liên quan	Mối quan hệ	Nội dung nghiệp vụ	Năm nay VND	Năm trước VND
<b>Doanh thu</b>				
Công ty CP Bất động sản D.I.C	Công ty liên kết	Cung cấp dịch vụ	52.646.285	26.487.976
Công ty CP Đầu tư Phát triển Xây dựng Bê Tông	Công ty liên kết	Cung cấp dịch vụ	-	176.125.810
<b>Các hoạt động khác</b>				
Công ty CP Bất động sản D.I.C	Công ty liên kết	Chi phí môi giới	19.315.314.209	39.716.061.062
		Chi phí dịch vụ	312.806.482	27.600.000
		Cổ tức cổ phiếu	4.282.200.000	-
Công ty CP Xây dựng DIC Holdings	Công ty liên kết	Chi phí xây dựng	-	2.953.961.596
		Cổ tức cổ phiếu	-	8.972.060.000
		Nhận chuyển nhượng dự án	263.545.000.000	-
Công ty CP Đầu tư Phát triển Phương Nam	Công ty liên kết	Chi phí dịch vụ	1.304.729.340	2.497.213.522
		Lãi cho vay	22.079.501.781	21.687.526.713
Công ty CP Đầu tư Phát triển Xây dựng - Bê tông	Công ty liên kết	Cổ tức bằng cổ phiếu	-	12.599.940.000
		Mua hàng hóa, dịch vụ	-	15.380.299.002
Công ty CP Đầu tư Phát triển Xây dựng Hội An	Cùng tập đoàn	Cổ tức bằng tiền	9.000.000	1.500.000

Tại ngày 31 tháng 12 năm 2023, các khoản chưa được thanh toán với các bên liên quan như sau:

	31/12/2023 VND	01/01/2023 VND
<b>Phải thu ngắn hạn của khách hàng</b>	<b>6.191.469.446</b>	<b>6.318.668.828</b>
Công ty CP Bất động sản DIC	6.191.469.446	6.191.469.446
Công ty CP Đầu tư Phát triển Phương Nam	-	56.800.002
Công ty CP Xây dựng DIC Holdings	-	70.399.380
<b>Trả trước cho người bán ngắn hạn</b>	<b>186.499.974.132</b>	<b>186.499.974.132</b>
Công ty CP Đầu tư Phát triển Phương Nam	186.499.974.132	186.499.974.132
<b>Phải thu về cho vay ngắn hạn</b>	<b>277.450.000.000</b>	<b>266.130.000.000</b>
Công ty CP Đầu tư Phát triển Phương Nam	277.450.000.000	266.130.000.000



**BẢN THUYẾT MINH BÁO CÁO TÀI CHÍNH HỢP NHẤT (tiếp theo)**

		31/12/2023	01/01/2023
		VND	VND
<b>Phải thu khác</b>		<b>169.734.572.249</b>	<b>153.134.454.981</b>
<b>Ngắn hạn</b>		<b>169.734.572.249</b>	<b>150.134.454.981</b>
Công ty CP Đầu tư Phát triển	Lãi vay phải thu	87.398.493.916	65.355.592.136
Phương Nam	Ký quỹ	82.306.078.333	84.748.862.845
Công ty CP Xây dựng DIC Holdings	Chi hộ	30.000.000	30.000.000
<b>Dài hạn</b>		<b>-</b>	<b>3.000.000.000</b>
Công ty CP Đầu tư Thương mại DIC (i)	Hợp đồng hợp tác kinh doanh	-	3.000.000.000
<b>Phải trả người bán ngắn hạn</b>		<b>140.779.593.415</b>	<b>38.727.569.177</b>
Công ty CP Xây dựng DIC Số 4	Chi phí xây dựng	110.346.045.083	18.153.147.923
Công ty CP Đầu tư Phát triển Xây dựng Bê Tông	Chi phí xây dựng	10.980.167.648	18.842.696.320
Công ty CP Bất động sản DIC	Chi phí môi giới	19.284.216.110	1.161.132.144
Công ty CP Đầu tư Phát triển Phương Nam	Sử dụng dịch vụ	169.164.574	570.592.790
<b>Phải trả khác</b>		<b>151.397.554.000</b>	<b>35.953.603.289</b>
Công ty CP Bất động sản DIC	Chi phí khác	94.636.050.000	24.166.889
Công ty CP Xây dựng DIC Holdings	Chi phí khác	56.761.504.000	35.869.256.400
Công ty CP Vật liệu Xây dựng DIC	Chi phí khác	-	60.180.000

(i) Tại ngày 31 tháng 12 năm 2023, Công ty này không còn là bên liên quan của Công ty.

Thù lao, lương, thưởng và phúc lợi khác của thành viên Hội đồng Quản trị, Ủy ban Kiểm toán, Tổng Giám đốc và những người quản lý khác trong năm như sau:

		Năm nay	Năm trước
		VND	VND
<b>Thù lao của thành viên Hội đồng Quản trị</b>		<b>5.051.666.667</b>	<b>4.790.000.000</b>
Ông Nguyễn Thiện Tuấn	Chủ tịch	1.950.000.000	1.950.000.000
Ông Nguyễn Hùng Cường	Phó Chủ tịch	1.495.000.000	1.495.000.000
Bà Nguyễn Thị Thanh Huyền	Phó Chủ tịch (Từ 18/02/2022 Thành viên (Đến 18/02/2022))	1.300.000.000	1.030.000.000
Ông Nguyễn Quang Tín	Thành viên (Từ ngày 21/07/2023)	53.300.000	-
Ông Đinh Hồng Kỳ	Thành viên độc lập (Từ ngày 21/07/2023)	86.666.667	-
Ông Hoàng Văn Tăng	Thành viên (Đến ngày 21/07/2023)	66.700.000	120.000.000
Ông Phan Văn Danh	Thành viên độc lập (Từ ngày 28/01/2021 đến 21/07/2023)	100.000.000	195.000.000
<b>Thù lao của thành viên Ủy ban kiểm toán</b>			
Ông Đinh Hồng Kỳ	Chủ tịch (Từ ngày 21/07/2023)	-	-
Ông Phan Văn Danh	Chủ tịch (Đến ngày 21/07/2023)	-	-
Ông Nguyễn Hùng Cường	Thành viên	-	-
<b>Tổng Giám đốc</b>			
Lương, thưởng và phúc lợi khác		1.639.193.170	1.716.065.353
<b>Những người quản lý khác</b>			
Lương, thưởng và phúc lợi khác		6.105.396.953	6.379.736.894

**BẢN THUYẾT MINH BÁO CÁO TÀI CHÍNH HỢP NHẤT (tiếp theo)**

**3. Báo cáo bộ phận**

Tập đoàn chủ yếu hoạt động trong lĩnh vực là kinh doanh bất động sản; xây dựng; và cung cấp dịch vụ tư vấn, xây dựng công trình và các dịch vụ khác:  
Thông tin về doanh thu, lợi nhuận và một số tài sản và công nợ của bộ phận theo ngành nghề kinh doanh của Tập đoàn như sau:

Cho năm tài chính kết thúc ngày 31 tháng 12 năm 2023	Kinh doanh bất động sản VND	Thương mại và dịch vụ VND	Xây dựng VND	Loại trừ nội bộ VND	Tổng cộng VND
Doanh thu bộ phận	566.145.801.205	155.842.802.862	485.543.981.616	(181.785.883.958)	1.025.746.701.725
Chi phí bộ phận	(375.969.873.873)	(129.795.736.442)	(454.503.173.126)	178.091.554.258	(782.177.229.183)
<b>Kết quả kinh doanh</b>	<b>190.175.927.332</b>	<b>26.047.066.420</b>	<b>31.040.808.490</b>	<b>(3.694.329.700)</b>	<b>243.569.472.542</b>
Chi phí không phân bổ					(195.867.048.456)
Thu nhập tài chính					227.609.195.429
Chi phí tài chính					(118.446.839.583)
Lỗ trong công ty liên kết					(17.985.600.430)
Thu nhập khác					83.469.205.680
Chi phí khác					(56.462.284.024)
Thuế thu nhập doanh nghiệp hiện hành					(52.587.951.582)
Thuế thu nhập doanh nghiệp hoãn lại					(1.674.941.019)
<b>Lợi nhuận sau thuế</b>					<b>111.623.208.557</b>
Lợi nhuận sau thuế của cổ đông không kiểm soát					(7.103.871.126)
<b>Lợi nhuận sau thuế của cổ đông của công ty mẹ</b>					<b>118.727.079.683</b>
<b>Vào ngày 31 tháng 12 năm 2023</b>					
Tài sản và công nợ	11.325.367.036.397	51.761.017.650	770.481.143.610	(442.602.045.717)	11.705.007.151.940
Tài sản bộ phận					5.122.599.786.648
Tài sản không phân bổ					<b>16.827.606.938.588</b>
Tổng tài sản					
Công nợ bộ phận	8.355.272.043.647	109.528.039.872	680.791.964.807	(436.100.027.040)	8.709.492.021.286
Công nợ không phân bổ					224.557.035.267
<b>Tổng công nợ</b>					<b>8.934.049.056.553</b>

**TỔNG CÔNG TY CỔ PHẦN ĐẦU TƯ PHÁT TRIỂN XÂY DỰNG**  
Số 15 Thi Sách, Phường Tháng Tám, Thành phố Vũng Tàu

**BÁO CÁO TÀI CHÍNH HỢP NHẤT**  
Cho năm tài chính kết thúc ngày 31/12/2023

**BẢN THUYẾT MINH BÁO CÁO TÀI CHÍNH HỢP NHẤT (tiếp theo)**

Cho năm tài chính kết thúc ngày 31 tháng 12 năm 2022	Kinh doanh bất động sản VND	Thương mại và dịch vụ VND	Xây dựng VND	Loại trừ nội bộ VND	Tổng cộng VND
Doanh thu bộ phận	1.156.842.035.509	174.419.793.288	862.300.916.523	(296.874.023.043)	1.896.688.722.277
Chi phí bộ phận	(600.402.035.765)	(135.326.604.246)	(820.811.386.237)	292.162.770.523	(1.264.377.255.725)
<b>Kết quả kinh doanh</b>	<b>556.439.999.744</b>	<b>39.093.189.042</b>	<b>41.489.530.286</b>	<b>(4.711.252.520)</b>	<b>632.311.466.552</b>
Thu nhập tài chính					(275.877.345.513)
Chi phí tài chính					(86.806.112.261)
Lãi trong công ty liên kết					(264.888.595.709)
Thu nhập khác					5.809.044.858
Chi phí khác					28.616.094.181
Thuế thu nhập doanh nghiệp hiện hành					(13.989.752.029)
Thuế thu nhập doanh nghiệp hoãn lại					(41.429.529.642)
<b>Lợi nhuận sau thuế</b>					<b>34.008.541.512</b>
Lợi nhuận sau thuế của cổ đông không kiểm soát					<b>191.366.036.471</b>
<b>Lợi nhuận sau thuế của cổ đông của công ty mẹ</b>					<b>47.237.777.683</b>
					<b>144.128.258.788</b>
<b>Vào ngày 31 tháng 12 năm 2022</b>					
<b>Tài sản và công nợ</b>					
Tài sản bộ phận	10.366.391.914.916	26.764.598.366	895.371.902.339	(656.262.012.035)	10.632.266.403.586
Tài sản không phân bổ					4.115.529.824.299
<b>Tổng tài sản</b>					<b>14.747.796.227.885</b>
<b>Công nợ bộ phận</b>	6.577.539.611.448	26.481.681.699	705.920.203.201	(604.372.127.943)	6.705.569.368.405
Công nợ không phân bổ					247.491.852.398
<b>Tổng công nợ</b>					<b>6.953.061.220.803</b>

**BẢN THUYẾT MINH BÁO CÁO TÀI CHÍNH HỢP NHẤT (tiếp theo)**

**4. Số liệu so sánh**

Số liệu so sánh là số liệu trên Báo cáo tài chính cho năm tài chính kết thúc ngày 31 tháng 12 năm 2022 đã được kiểm toán.

**5. Thông tin về hoạt động liên tục**

Trong năm, không có hoạt động hoặc sự kiện phát sinh nào có ảnh hưởng đáng kể đến khả năng hoạt động liên tục của Tập đoàn DIC. Vì vậy, Báo cáo tài chính hợp nhất của Tập đoàn được lập trên cơ sở giả định Tập đoàn DIC sẽ hoạt động liên tục.

Người lập biểu



Lê Thành Hưng

Kế toán trưởng



Bùi Văn Sự

Tổng Giám đốc



Nguyễn Quang Tín

Ngày 25 tháng 03 năm 2024

T.N.H.H \* H.N.H.