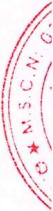


BÁO CÁO TÀI CHÍNH
CHO NĂM TÀI CHÍNH KẾT THÚC NGÀY 31 THÁNG 12 NĂM 2023

CÔNG TY CỔ PHẦN
CẤP NƯỚC NGHỆ AN

MỤC LỤC

	Trang
1. Mục lục	1
2. Báo cáo của Ban Tổng Giám đốc	2 - 3
3. Báo cáo kiểm toán độc lập	4 - 5
4. Bảng cân đối kế toán tại ngày 31 tháng 12 năm 2023	6 - 9
5. Báo cáo kết quả hoạt động kinh doanh cho năm tài chính kết thúc ngày 31 tháng 12 năm 2023	10
6. Báo cáo lưu chuyển tiền tệ cho năm tài chính kết thúc ngày 31 tháng 12 năm 2023	11 - 12
7. Bản thuyết minh Báo cáo tài chính cho năm tài chính kết thúc ngày 31 tháng 12 năm 2023	13 - 32



BÁO CÁO CỦA BAN TỔNG GIÁM ĐỐC

Ban Tổng Giám đốc Công ty Cổ phần Cấp nước Nghệ An (sau đây gọi tắt là “Công ty”) trình bày báo cáo của mình cùng với Báo cáo tài chính cho năm tài chính kết thúc ngày 31 tháng 12 năm 2023.

Khái quát về Công ty

Công ty là doanh nghiệp được cổ phần hóa từ công ty Nhà nước Công ty TNHH MTV Cấp nước Nghệ An theo Quyết định số 5333/QĐ-UBND ngày 12 tháng 11 năm 2015 của UBND tỉnh Nghệ An.

Công ty hoạt động theo Giấy chứng nhận đăng ký doanh nghiệp số 2900324240, đăng ký lần đầu ngày 9 tháng 6 năm 2006 do Sở Kế hoạch và Đầu tư tỉnh Nghệ An cấp.

Trong quá trình hoạt động, Công ty đã được Sở Kế hoạch và Đầu tư tỉnh Nghệ An 06 lần cấp bổ sung Giấy chứng nhận đăng ký doanh nghiệp thay đổi bổ sung ngành nghề kinh doanh và thay đổi vốn điều lệ, trong đó lần thứ 06 vào ngày 7 tháng 9 năm 2018 do thay đổi vốn điều lệ.

Trụ sở chính

- Địa chỉ : Số 32, đường Phan Đăng Lưu, thành phố Vinh, tỉnh Nghệ An
- Điện thoại : 02383.739.739

Công ty có các đơn vị trực thuộc sau:

<u>Tên đơn vị</u>	<u>Địa chỉ</u>
Văn phòng Công ty	Số 32, đường Phan Đăng Lưu, thành phố Vinh, tỉnh Nghệ An
Xí nghiệp Xây lắp chống thất thoát	Số 32, đường Phan Đăng Lưu, thành phố Vinh, tỉnh Nghệ An
Xí nghiệp Dịch vụ cấp nước Thành phố Vinh	Số 32, đường Phan Đăng Lưu, thành phố Vinh, tỉnh Nghệ An
Xí nghiệp Sản xuất nước Thành phố Vinh	Số 115, đường Nguyễn Sinh Sắc thành phố Vinh, tỉnh Nghệ An
Trạm cấp nước Nam Đàn	Khối Tây Hồ, thị trấn Nam Đàn, huyện Nam Đàn, tỉnh Nghệ An
Trạm cấp nước Đô Lương	Xóm 7, xã Đông Sơn, huyện Đô Lương, tỉnh Nghệ An
Trạm cấp nước Anh Sơn	Khối 5, thị trấn Anh Sơn, huyện Anh Sơn, tỉnh Nghệ An
Trạm cấp nước Con Cuông	Khối 4, thị trấn Con Cuông, huyện Con Cuông, tỉnh Nghệ An
Trạm cấp nước Tân Kỳ	Xóm 1 Thanh Tân, xã Kỳ Tân, huyện Tân Kỳ, tỉnh Nghệ An
Trạm cấp nước Thanh Chương	Khối 6, thị trấn Thanh Chương, huyện Thanh Chương, tỉnh Nghệ An
Trạm cấp nước Quỳnh Châu	Khối 2A, thị trấn Tân Lạc, huyện Quỳnh Châu, tỉnh Nghệ An
Trạm cấp nước Quỳnh Hợp	Khối 13, thị trấn Quỳnh Hợp, huyện Quỳnh Hợp, tỉnh Nghệ An
Trạm cấp nước Tương Dương	Thị trấn Hòa Bình, huyện Tương Dương, tỉnh Nghệ An
Trạm cấp nước Kỳ Sơn	Thị trấn Mùng Xén, huyện Kỳ Sơn, tỉnh Nghệ An

Hoạt động kinh doanh của Công ty là: Khai thác, xử lý và cung cấp nước (Khai thác nước thô; sản xuất, cung cấp nước sạch phục vụ sinh hoạt, sản xuất và các nhu cầu khác; sản xuất kinh doanh nước đóng chai).

Hội đồng quản trị và Ban điều hành, quản lý

Các thành viên Hội đồng quản trị, Ban Kiểm soát, Ban Tổng Giám đốc và Kế toán trưởng của Công ty trong năm và cho đến thời điểm lập báo cáo này bao gồm:

Hội đồng quản trị

<u>Họ và tên</u>	<u>Chức vụ</u>	<u>Ngày tái bổ nhiệm</u>
Ông Nguyễn Bá Quý	Chủ tịch	Ngày 29 tháng 4 năm 2022
Ông Lê Đình Hoan	Thành viên	Ngày 29 tháng 4 năm 2022
Ông Trịnh Văn Thắng	Thành viên	Ngày 16 tháng 7 năm 2022

Ban Kiểm soát

<u>Họ và tên</u>	<u>Chức vụ</u>	<u>Ngày tái bổ nhiệm</u>
Bà Võ Thị Thìn	Trưởng ban	Ngày 16 tháng 7 năm 2022
Bà Lê Thị Kim Oanh	Thành viên	Ngày 29 tháng 4 năm 2022
Bà Nguyễn Thị Ngân	Thành viên	Ngày 29 tháng 4 năm 2022

CÔNG TY CỔ PHẦN CẤP NƯỚC NGHỆ AN
BÁO CÁO CỦA BAN TỔNG GIÁM ĐỐC (tiếp theo)

Ban Tổng Giám đốc và Kế toán trưởng

Họ và tên	Chức vụ	Ngày bổ nhiệm
Ông Hoàng Văn Hải	Tổng Giám đốc	Ngày 9 tháng 5 năm 2021
Ông Nguyễn Văn Hà	Phó Tổng Giám đốc	Ngày 02 tháng 01 năm 2017
Bà Trần Thị Lan Anh	Kế toán trưởng	Ngày 23 tháng 4 năm 2019

Đại diện theo pháp luật

Người đại diện theo pháp luật của Công ty trong năm và cho đến thời điểm lập báo cáo này là Ông Hoàng Văn Hải - Tổng Giám đốc (bổ nhiệm ngày 9 tháng 5 năm 2021).

Kiểm toán viên

Công ty TNHH Kiểm toán và Tư vấn A&C đã được chỉ định kiểm toán Báo cáo tài chính cho năm tài chính kết thúc ngày 31 tháng 12 năm 2023 của Công ty.

Trách nhiệm của Ban Tổng Giám đốc

Ban Tổng Giám đốc chịu trách nhiệm lập Báo cáo tài chính phản ánh trung thực và hợp lý tình hình tài chính, kết quả hoạt động kinh doanh và lưu chuyển tiền tệ của Công ty trong năm. Trong việc lập Báo cáo tài chính này, Ban Tổng Giám đốc phải:

- Chọn lựa các chính sách kế toán thích hợp và áp dụng các chính sách này một cách nhất quán;
- Thực hiện các xét đoán và các ước tính một cách hợp lý và thận trọng;
- Nêu rõ các chuẩn mực kế toán áp dụng cho Công ty có được tuân thủ hay không và tất cả các sai lệch trọng yếu đã được trình bày và giải thích trong Báo cáo tài chính;
- Lập Báo cáo tài chính trên cơ sở hoạt động liên tục trừ trường hợp không thể cho rằng Công ty sẽ tiếp tục hoạt động liên tục;
- Thiết lập và thực hiện hệ thống kiểm soát nội bộ một cách hữu hiệu nhằm hạn chế rủi ro có sai sót trọng yếu do gian lận hoặc nhầm lẫn trong việc lập và trình bày Báo cáo tài chính.

Ban Tổng Giám đốc đảm bảo các sổ kế toán thích hợp được lưu giữ đầy đủ để phản ánh tình hình tài chính của Công ty với mức độ chính xác hợp lý tại bất kỳ thời điểm nào và các sổ sách kế toán tuân thủ chế độ kế toán áp dụng. Ban Tổng Giám đốc cũng chịu trách nhiệm quản lý các tài sản của Công ty và do đó đã thực hiện các biện pháp thích hợp để ngăn chặn và phát hiện các hành vi gian lận và các vi phạm khác.

Ban Tổng Giám đốc cam kết đã tuân thủ các yêu cầu nêu trên trong việc lập Báo cáo tài chính.

Phê duyệt Báo cáo tài chính

Ban Tổng Giám đốc phê duyệt Báo cáo tài chính đính kèm. Báo cáo tài chính đã phản ánh trung thực và hợp lý tình hình tài chính của Công ty tại thời điểm ngày 31 tháng 12 năm 2023, cũng như kết quả hoạt động kinh doanh và tình hình lưu chuyển tiền tệ cho năm tài chính kết thúc cùng ngày, phù hợp với các Chuẩn mực Kế toán Việt Nam, Chế độ Kế toán doanh nghiệp Việt Nam và các quy định pháp lý có liên quan đến việc lập và trình bày Báo cáo tài chính.

Thay mặt Ban Tổng Giám đốc,

Tổng Giám đốc



Hoàng Văn Hải

Ngày 27 tháng 3 năm 2024

Số: 2.0286/24/TC-AC

BÁO CÁO KIỂM TOÁN ĐỘC LẬP**Kính gửi: CÁC CỔ ĐÔNG, HỘI ĐỒNG QUẢN TRỊ VÀ BAN TỔNG GIÁM ĐỐC
CÔNG TY CỔ PHẦN CẤP NƯỚC NGHỆ AN**

Chúng tôi đã kiểm toán Báo cáo tài chính kèm theo của Công ty Cổ phần Cấp nước Nghệ An (sau đây gọi tắt là “Công ty”), được lập ngày 27 tháng 3 năm 2024, từ trang 06 đến trang 32, bao gồm Bảng cân đối kế toán tại ngày 31 tháng 12 năm 2023, Báo cáo kết quả hoạt động kinh doanh, Báo cáo lưu chuyển tiền tệ cho năm tài chính kết thúc cùng ngày và Bản thuyết minh Báo cáo tài chính.

Trách nhiệm của Ban Tổng Giám đốc

Ban Tổng Giám đốc Công ty chịu trách nhiệm về việc lập và trình bày trung thực và hợp lý Báo cáo tài chính của Công ty theo các chuẩn mực kế toán Việt Nam, Chế độ Kế toán doanh nghiệp Việt Nam và các quy định pháp lý có liên quan đến việc lập và trình bày Báo cáo tài chính và chịu trách nhiệm về kiểm soát nội bộ mà Ban Tổng Giám đốc xác định là cần thiết để đảm bảo cho việc lập và trình bày Báo cáo tài chính không có sai sót trọng yếu do gian lận hoặc nhầm lẫn.

Trách nhiệm của Kiểm toán viên

Trách nhiệm của chúng tôi là đưa ra ý kiến về Báo cáo tài chính dựa trên kết quả của cuộc kiểm toán. Chúng tôi đã tiến hành kiểm toán theo các Chuẩn mực Kiểm toán Việt Nam. Các chuẩn mực này yêu cầu chúng tôi tuân thủ chuẩn mực và các quy định về đạo đức nghề nghiệp, lập kế hoạch và thực hiện cuộc kiểm toán để đạt được sự đảm bảo hợp lý về việc liệu Báo cáo tài chính của Công ty có còn sai sót trọng yếu hay không.

Công việc kiểm toán bao gồm thực hiện các thủ tục nhằm thu thập các bằng chứng kiểm toán về các số liệu và thuyết minh trên Báo cáo tài chính. Các thủ tục kiểm toán được lựa chọn dựa trên xét đoán của kiểm toán viên, bao gồm đánh giá rủi ro có sai sót trọng yếu trong Báo cáo tài chính do gian lận hoặc nhầm lẫn. Khi thực hiện đánh giá các rủi ro này, kiểm toán viên đã xem xét kiểm soát nội bộ của Công ty liên quan đến việc lập và trình bày Báo cáo tài chính trung thực, hợp lý nhằm thiết kế các thủ tục kiểm toán phù hợp với tình hình thực tế, tuy nhiên không nhằm mục đích đưa ra ý kiến về hiệu quả của kiểm soát nội bộ của Công ty. Công việc kiểm toán cũng bao gồm đánh giá tính thích hợp của các chính sách kế toán được áp dụng và tính hợp lý của các ước tính kế toán của Ban Tổng Giám đốc cũng như đánh giá việc trình bày tổng thể Báo cáo tài chính.

Chúng tôi tin tưởng rằng các bằng chứng kiểm toán mà chúng tôi đã thu thập được là đầy đủ và thích hợp làm cơ sở cho ý kiến kiểm toán ngoại trừ của chúng tôi.

Cơ sở của ý kiến kiểm toán ngoại trừ

Khoản mục “Phải thu khác” tại ngày 31/12/2023 đang bao gồm giá trị quyền sử dụng đất 1.218,4 m² tại phường Trường Thi, thành phố Vinh, tỉnh Nghệ An, số tiền 5.690.000.000 VND được Công ty sử dụng để xây dựng dự án khu nhà ở xã hội đã bị thu hồi theo Quyết định số 297/QĐ-UBND ngày 27/7/2021 của UBND tỉnh Nghệ An. Chúng tôi không có đủ cơ sở để đánh giá tính hợp lý cũng như khả năng thu hồi khoản phải thu này.

Công ty đang ghi nhận chi phí lương bổ sung, thưởng năm 2022 vào kết quả kinh doanh năm 2023. Nếu khoản chi phí này được ghi nhận đúng niên độ, kết quả kinh doanh năm nay sẽ lãi thêm 4.229.000.000 VND.

Ý kiến kiểm toán ngoại trừ

Theo ý kiến của chúng tôi, ngoại trừ ảnh hưởng của các vấn đề nêu tại đoạn “Cơ sở của ý kiến kiểm toán ngoại trừ”, Báo cáo tài chính đã phản ánh trung thực và hợp lý, trên các khía cạnh trọng yếu tình hình tài chính của Công ty Cổ phần Cấp nước Nghệ An tại ngày 31 tháng 12 năm 2023, cũng như kết quả hoạt động kinh doanh và tình hình lưu chuyển tiền tệ cho năm tài chính kết thúc cùng ngày, phù hợp với các chuẩn mực kế toán Việt Nam, Chế độ Kế toán doanh nghiệp Việt Nam và các quy định pháp lý có liên quan đến việc lập và trình bày Báo cáo tài chính.

Vấn đề cần nhấn mạnh

Không phù nhận ý kiến nêu trên, chúng tôi muốn lưu ý người đọc đến:

Thuyết minh số VIII.3 trong Bản thuyết minh Báo cáo tài chính về các khoản nợ ngắn hạn của Công ty đã vượt quá tài sản ngắn hạn của Công ty là 53.687.275.995 VND. Những điều kiện này, cùng những vấn đề khác được nêu trong thuyết minh số VIII.3, cho thấy sự tồn tại của yếu tố không chắc chắn trọng yếu có thể dẫn đến nghi ngờ đáng kể về khả năng hoạt động liên tục của Công ty.

Thuyết minh số V.16 trong Bản thuyết minh Báo cáo tài chính về việc Công ty TNHH MTV Cấp nước Sông Lam khởi kiện Công ty liên quan đến Hợp đồng cung cấp nước thô số 04/2015/HĐ-MBNT ngày 04/02/2015. Ngày 09/9/2023 Tòa án nhân dân cấp cao tại Hà Nội đã ban hành bản án phúc thẩm số 41/2023/KDTM-PT, theo đó Công ty phải thanh toán cho Công ty TNHH TMV Cấp nước Sông Lam tiền nước thô từ tháng 10/2019 đến 31/01/2021, số tiền 99.239.825.685 VND, đến thời điểm phát hành báo cáo Công ty đã thanh toán được 75.000.000.000 VND theo tiến độ cam kết với Cục thi hành án tỉnh Nghệ An.

Công ty TNHH Kiểm toán và Tư vấn A&C

Chi nhánh Hà Nội



Vũ Minh Khôi – Thành viên Ban Giám đốc

Số Giấy CNĐKHN kiểm toán: 2897-2020-008-1

Người được ủy quyền

Hà Nội, ngày 27 tháng 3 năm 2024



Vũ Tuấn Nghĩa - Kiểm toán viên

Số Giấy CNĐKHN kiểm toán: 4028-2022-008-1

CÔNG TY CỔ PHẦN CẤP NƯỚC NGHỆ AN

Địa chỉ: Số 32 đường Phan Đăng Lưu, thành phố Vinh, tỉnh Nghệ An

BÁO CÁO TÀI CHÍNH

Cho năm tài chính kết thúc ngày 31 tháng 12 năm 2023

BẢNG CÂN ĐỐI KẾ TOÁN

Tại ngày 31 tháng 12 năm 2023

Đơn vị tính: VND

TÀI SẢN	Mã số	Thuyết minh	Số cuối năm	Số đầu năm
A - TÀI SẢN NGẮN HẠN	100		271.178.093.612	285.822.560.190
I. Tiền và các khoản tương đương tiền	110	V.1	55.725.234.985	67.137.934.352
1. Tiền	111		39.683.675.653	51.407.292.033
2. Các khoản tương đương tiền	112		16.041.559.332	15.730.642.319
II. Đầu tư tài chính ngắn hạn	120		75.290.061.450	109.899.339.288
1. Chứng khoán kinh doanh	121		-	-
2. Dự phòng giảm giá chứng khoán kinh doanh	122		-	-
3. Đầu tư nắm giữ đến ngày đáo hạn	123	V.2a	75.290.061.450	109.899.339.288
III. Các khoản phải thu ngắn hạn	130		27.397.097.446	28.275.352.160
1. Phải thu ngắn hạn của khách hàng	131	V.3	20.382.701.183	18.132.936.825
2. Trả trước cho người bán ngắn hạn	132	V.4	8.490.278.622	10.655.305.368
3. Phải thu nội bộ ngắn hạn	133		-	-
4. Phải thu theo tiến độ kế hoạch hợp đồng xây dựng	134		-	-
5. Phải thu về cho vay ngắn hạn	135		-	-
6. Phải thu ngắn hạn khác	136	V.5a	15.955.130.415	16.052.849.783
7. Dự phòng phải thu ngắn hạn khó đòi	137	V.6	(17.431.012.774)	(16.565.739.816)
8. Tài sản thiếu chờ xử lý	139		-	-
IV. Hàng tồn kho	140		99.099.652.189	71.832.511.948
1. Hàng tồn kho	141	V.7	99.099.652.189	71.832.511.948
2. Dự phòng giảm giá hàng tồn kho	149		-	-
V. Tài sản ngắn hạn khác	150		13.666.047.542	8.677.422.442
1. Chi phí trả trước ngắn hạn	151		-	-
2. Thuế giá trị gia tăng được khấu trừ	152		13.224.895.406	8.677.422.442
3. Thuế và các khoản khác phải thu Nhà nước	153	V.14	441.152.136	-
4. Giao dịch mua bán lại trái phiếu Chính phủ	154		-	-
5. Tài sản ngắn hạn khác	155		-	-



lal

CÔNG TY CỔ PHẦN CẤP NƯỚC NGHỆ AN

Địa chỉ: Số 32 đường Phan Đăng Lưu, thành phố Vinh, tỉnh Nghệ An

BÁO CÁO TÀI CHÍNH

Cho năm tài chính kết thúc ngày 31 tháng 12 năm 2023

Bảng cân đối kế toán (tiếp theo)

TÀI SẢN	Mã số	Thuyết minh	Số cuối năm	Số đầu năm
B - TÀI SẢN DÀI HẠN	200		585.956.266.427	577.979.740.846
I. Các khoản phải thu dài hạn	210		500.000.000	500.000.000
1. Phải thu dài hạn của khách hàng	211		-	-
2. Trả trước cho người bán dài hạn	212		-	-
3. Vốn kinh doanh ở đơn vị trực thuộc	213		-	-
4. Phải thu nội bộ dài hạn	214		-	-
5. Phải thu về cho vay dài hạn	215		-	-
6. Phải thu dài hạn khác	216	V.5b	500.000.000	500.000.000
7. Dự phòng phải thu dài hạn khó đòi	219		-	-
II. Tài sản cố định	220		537.874.857.672	526.544.513.586
1. Tài sản cố định hữu hình	221	V.9	537.786.895.480	526.432.040.758
<i>Nguyên giá</i>	222		1.287.535.576.735	1.213.706.938.088
<i>Giá trị hao mòn lũy kế</i>	223		(749.748.681.255)	(687.274.897.330)
2. Tài sản cố định thuê tài chính	224		-	-
<i>Nguyên giá</i>	225		-	-
<i>Giá trị hao mòn lũy kế</i>	226		-	-
3. Tài sản cố định vô hình	227	V.10	87.962.192	112.472.828
<i>Nguyên giá</i>	228		518.800.000	518.800.000
<i>Giá trị hao mòn lũy kế</i>	229		(430.837.808)	(406.327.172)
III. Bất động sản đầu tư	230		-	-
<i>Nguyên giá</i>	231		-	-
<i>Giá trị hao mòn lũy kế</i>	232		-	-
IV. Tài sản dở dang dài hạn	240	V.11	25.894.143.083	19.733.393.505
1. Chi phí sản xuất, kinh doanh dở dang dài hạn	241		-	-
2. Chi phí xây dựng cơ bản dở dang	242		25.894.143.083	19.733.393.505
V. Đầu tư tài chính dài hạn	250		13.512.440.826	13.790.916.000
1. Đầu tư vào công ty con	251		-	-
2. Đầu tư vào công ty liên doanh, liên kết	252		-	-
3. Đầu tư góp vốn vào đơn vị khác	253	V.2b	13.790.916.000	13.790.916.000
4. Dự phòng đầu tư tài chính dài hạn	254	V.2b	(278.475.174)	-
5. Đầu tư nắm giữ đến ngày đáo hạn	255		-	-
VI. Tài sản dài hạn khác	260		8.174.824.846	17.410.917.755
1. Chi phí trả trước dài hạn	261	V.8	8.174.824.846	17.410.917.755
2. Tài sản thuế thu nhập hoãn lại	262		-	-
3. Thiết bị, vật tư, phụ tùng thay thế dài hạn	263		-	-
4. Tài sản dài hạn khác	268		-	-
TỔNG CỘNG TÀI SẢN	270		857.134.360.039	863.802.301.036

CÔNG TY CỔ PHẦN CẤP NƯỚC NGHỆ AN

Địa chỉ: Số 32 đường Phan Đăng Luru, thành phố Vinh, tỉnh Nghệ An

BÁO CÁO TÀI CHÍNH

Cho năm tài chính kết thúc ngày 31 tháng 12 năm 2023

Bảng cân đối kế toán (tiếp theo)

NGUỒN VỐN	Mã số	Thuyết minh	Số cuối năm	Số đầu năm
C - NỢ PHẢI TRẢ	300		477.557.949.760	483.914.060.007
I. Nợ ngắn hạn	310		324.865.369.607	304.568.353.652
1. Phải trả người bán ngắn hạn	311	V.12	58.351.237.755	57.291.896.271
2. Người mua trả tiền trước ngắn hạn	312	V.13	5.802.999.251	11.596.528.577
3. Thuế và các khoản phải nộp Nhà nước	313	V.14	415.513.536	567.992.131
4. Phải trả người lao động	314		16.158.898.400	14.891.282.400
5. Chi phí phải trả ngắn hạn	315	V.15	3.257.676.501	1.672.369.074
6. Phải trả nội bộ ngắn hạn	316		-	-
7. Phải trả theo tiến độ kế hoạch hợp đồng xây dựng	317		-	-
8. Doanh thu chưa thực hiện ngắn hạn	318		-	-
9. Phải trả ngắn hạn khác	319	V.16	105.248.959.392	104.996.811.405
10. Vay và nợ thuê tài chính ngắn hạn	320	V.17a	26.666.904.073	26.666.035.235
11. Dự phòng phải trả ngắn hạn	321	V.18	107.071.396.298	85.718.896.298
12. Quỹ khen thưởng, phúc lợi	322	V.19	1.891.784.401	1.166.542.261
13. Quỹ bình ổn giá	323		-	-
14. Giao dịch mua bán lại trái phiếu Chính phủ	324		-	-
II. Nợ dài hạn	330		152.692.580.153	179.345.706.355
1. Phải trả người bán dài hạn	331		-	-
2. Người mua trả tiền trước dài hạn	332		-	-
3. Chi phí phải trả dài hạn	333		-	-
4. Phải trả nội bộ về vốn kinh doanh	334		-	-
5. Phải trả nội bộ dài hạn	335		-	-
6. Doanh thu chưa thực hiện dài hạn	336		-	-
7. Phải trả dài hạn khác	337		-	-
8. Vay và nợ thuê tài chính dài hạn	338	V.17b	152.692.580.153	179.345.706.355
9. Trái phiếu chuyển đổi	339		-	-
10. Cổ phiếu ưu đãi	340		-	-
11. Thuế thu nhập hoãn lại phải trả	341		-	-
12. Dự phòng phải trả dài hạn	342		-	-
13. Quỹ phát triển khoa học và công nghệ	343		-	-

CÔNG TY CỔ PHẦN CẤP NƯỚC NGHỆ AN

Địa chỉ: Số 32 đường Phan Đăng Lưu, thành phố Vinh, tỉnh Nghệ An

BÁO CÁO TÀI CHÍNH

Cho năm tài chính kết thúc ngày 31 tháng 12 năm 2023

Bảng cân đối kế toán (tiếp theo)

NGUỒN VỐN	Mã số	Thuyết minh	Số cuối năm	Số đầu năm
D - NGUỒN VỐN CHỦ SỞ HỮU	400		379.576.410.279	379.888.241.029
I. Vốn chủ sở hữu	410	V.20	379.576.410.279	379.888.241.029
1. Vốn góp của chủ sở hữu	411		373.859.830.000	373.859.830.000
- Cổ phiếu phổ thông có quyền biểu quyết	411a		373.859.830.000	373.859.830.000
- Cổ phiếu ưu đãi	411b		-	-
2. Thặng dư vốn cổ phần	412		-	-
3. Quyền chọn chuyển đổi trái phiếu	413		-	-
4. Vốn khác của chủ sở hữu	414		-	-
5. Cổ phiếu quỹ	415		-	-
6. Chênh lệch đánh giá lại tài sản	416		-	-
7. Chênh lệch tỷ giá hối đoái	417		-	-
8. Quỹ đầu tư phát triển	418		2.951.381.835	1.193.463.427
9. Quỹ hỗ trợ sắp xếp doanh nghiệp	419		-	-
10. Quỹ khác thuộc vốn chủ sở hữu	420		-	-
11. Lợi nhuận sau thuế chưa phân phối	421		2.765.198.444	4.834.947.602
- LNST chưa phân phối lũy kế đến cuối kỳ trước	421a		-	4.834.947.602
- LNST chưa phân phối kỳ này	421b		2.765.198.444	-
12. Nguồn vốn đầu tư xây dựng cơ bản	422		-	-
II. Nguồn kinh phí và quỹ khác	430		-	-
1. Nguồn kinh phí	431		-	-
2. Nguồn kinh phí đã hình thành tài sản cố định	432		-	-
TỔNG CỘNG NGUỒN VỐN	440		857.134.360.039	863.802.301.036

Lập, ngày 27 tháng 3 năm 2024

Người lập biểu

Hoàng Việt Nga

Kế toán trưởng

Trần Thị Lan Anh

Tổng Giám đốc



Hoàng Văn Hải

CÔNG TY CỔ PHẦN CẤP NƯỚC NGHỆ AN

Địa chỉ: Số 32 đường Phan Đăng Luru, thành phố Vinh, tỉnh Nghệ An

BÁO CÁO TÀI CHÍNH

Cho năm tài chính kết thúc ngày 31 tháng 12 năm 2023

BÁO CÁO KẾT QUẢ HOẠT ĐỘNG KINH DOANH


Cho năm tài chính kết thúc ngày 31 tháng 12 năm 2023

Đơn vị tính: VND

CHỈ TIÊU	Mã số	Thuyết minh	Đơn vị tính: VND	
			Năm nay	Năm trước
1. Doanh thu bán hàng và cung cấp dịch vụ	01	VI.1	306.120.718.230	281.942.387.493
2. Các khoản giảm trừ doanh thu	02		162.191	8.019.047
3. Doanh thu thuần về bán hàng và cung cấp dịch vụ	10		306.120.556.039	281.934.368.446
4. Giá vốn hàng bán	11	VI.2	233.605.309.092	214.505.259.027
5. Lợi nhuận gộp về bán hàng và cung cấp dịch vụ	20		72.515.246.947	67.429.109.419
6. Doanh thu hoạt động tài chính	21	VI.3	6.498.382.706	6.869.613.165
7. Chi phí tài chính	22	VI.4	11.353.700.030	10.424.718.351
Trong đó: chi phí lãi vay	23		10.313.566.842	10.095.739.514
8. Chi phí bán hàng	25	VI.5	19.161.320.989	19.212.534.290
9. Chi phí quản lý doanh nghiệp	26	VI.6	47.826.130.108	39.882.446.594
10. Lợi nhuận thuần từ hoạt động kinh doanh	30		672.478.526	4.779.023.349
11. Thu nhập khác	31	VI.7	4.023.801.507	2.475.287.372
12. Chi phí khác	32	VI.8	381.860.448	1.139.567.907
13. Lợi nhuận khác	40		3.641.941.059	1.335.719.465
14. Tổng lợi nhuận kế toán trước thuế	50		4.314.419.585	6.114.742.814
15. Chi phí thuế thu nhập doanh nghiệp hiện hành	51	V.14	1.549.221.141	1.279.795.212
16. Chi phí thuế thu nhập doanh nghiệp hoãn lại	52		-	-
17. Lợi nhuận sau thuế thu nhập doanh nghiệp	60		<u>2.765.198.444</u>	<u>4.834.947.602</u>
18. Lãi cơ bản trên cổ phiếu	70	VI.9	<u>63</u>	<u>110</u>
19. Lãi suy giảm trên cổ phiếu	71	VI.9	<u>63</u>	<u>110</u>

Lập, ngày 27 tháng 3 năm 2024

Người lập biểu



Hoàng Việt Nga

Kế toán trưởng



Trần Thị Lan Anh

Tổng Giám đốc



Hoàng Văn Hải

CÔNG TY CỔ PHẦN CẤP NƯỚC NGHỆ AN

Địa chỉ: Số 32 đường Phan Đăng Lưu, thành phố Vinh, tỉnh Nghệ An

BÁO CÁO TÀI CHÍNH

Cho năm tài chính kết thúc ngày 31 tháng 12 năm 2023

BÁO CÁO LƯU CHUYỂN TIỀN TỆ

(Theo phương pháp trực tiếp)

Cho năm tài chính kết thúc ngày 31 tháng 12 năm 2023

Đơn vị tính: VND

CHỈ TIÊU	Mã số	Thuyết minh	Đơn vị tính: VND	
			Năm nay	Năm trước
I. Lưu chuyển tiền từ hoạt động kinh doanh				
1. Tiền thu bán hàng, cung cấp dịch vụ và doanh thu khác	01		347.553.093.506	322.052.399.104
2. Tiền chi trả cho người cung cấp hàng hóa và dịch vụ	02		(192.213.506.737)	(87.194.632.422)
3. Tiền chi trả cho người lao động	03		(74.342.798.690)	(62.759.771.646)
4. Tiền lãi vay đã trả	04		(9.794.541.365)	(10.978.405.172)
5. Thuế thu nhập doanh nghiệp đã nộp	05	V.14	(2.231.997.537)	(1.070.539.711)
6. Tiền thu khác từ hoạt động kinh doanh	06		14.311.166.640	2.791.748.155
7. Tiền chi khác cho hoạt động kinh doanh	07		(38.380.789.131)	(47.346.631.103)
Lưu chuyển tiền thuần từ hoạt động kinh doanh	20		44.900.626.686	115.494.167.205
II. Lưu chuyển tiền từ hoạt động đầu tư				
1. Tiền chi để mua sắm, xây dựng tài sản cố định và các tài sản dài hạn khác	21		(75.603.917.664)	(99.591.283.172)
2. Tiền thu từ thanh lý, nhượng bán tài sản cố định và các tài sản dài hạn khác	22		-	-
3. Tiền chi cho vay, mua các công cụ nợ của đơn vị khác	23		-	-
4. Tiền thu hồi cho vay, bán lại các công cụ nợ của đơn vị khác	24		45.483.792.141	20.816.328.128
5. Tiền chi đầu tư, góp vốn vào đơn vị khác	25		-	-
6. Tiền thu hồi đầu tư, góp vốn vào đơn vị khác	26		-	-
7. Tiền thu lãi cho vay, cổ tức và lợi nhuận được chia	27		477.232.876	6.950.011.192
Lưu chuyển tiền thuần từ hoạt động đầu tư	30		(29.642.892.647)	(71.824.943.852)

CÔNG TY CỔ PHẦN CẤP NƯỚC NGHỆ AN

Địa chỉ: Số 32 đường Phan Đăng Lưu, thành phố Vinh, tỉnh Nghệ An

BÁO CÁO TÀI CHÍNH

Cho năm tài chính kết thúc ngày 31 tháng 12 năm 2023

Báo cáo lưu chuyển tiền tệ (tiếp theo)

CHỈ TIÊU	Mã số	Thuyết minh	Năm nay	Năm trước
III. Lưu chuyển tiền từ hoạt động tài chính				
1. Tiền thu từ phát hành cổ phiếu, nhận góp vốn của chủ sở hữu	31		-	-
2. Tiền trả lại vốn góp cho các chủ sở hữu, mua lại cổ phiếu của doanh nghiệp đã phát hành	32		-	-
3. Tiền thu từ đi vay	33		-	-
4. Tiền trả nợ gốc vay	34	V.17	(26.670.433.406)	(39.069.801.711)
5. Tiền trả nợ gốc thuê tài chính	35		-	-
6. Cổ tức, lợi nhuận đã trả cho chủ sở hữu	36		-	-
Lưu chuyển tiền thuần từ hoạt động tài chính	40		(26.670.433.406)	(39.069.801.711)
Lưu chuyển tiền thuần trong năm	50		(11.412.699.367)	4.599.421.642
Tiền và tương đương tiền đầu năm	60	V.1	67.137.934.352	62.538.512.710
Ảnh hưởng của thay đổi tỷ giá hối đoái quy đổi ngoại tệ	61		-	-
Tiền và tương đương tiền cuối năm	70	V.1	55.725.234.985	67.137.934.352

Người lập biểu

Hoàng Việt Nga

Kế toán trưởng

Trần Thị Lan Anh

Lập ngày 27 tháng 3 năm 2024

Tổng Giám đốc



Hoàng Văn Hải

CÔNG TY CỔ PHẦN CẤP NƯỚC NGHỆ AN

Địa chỉ: Số 32 đường Phan Đăng Lưu, thành phố Vinh, tỉnh Nghệ An

BÁO CÁO TÀI CHÍNH

Cho năm tài chính kết thúc ngày 31 tháng 12 năm 2023

BẢN THUYẾT MINH BÁO CÁO TÀI CHÍNH

Cho năm tài chính kết thúc ngày 31 tháng 12 năm 2023

I. ĐẶC ĐIỂM HOẠT ĐỘNG

1. Hình thức sở hữu vốn

Công ty Cổ phần Cấp nước Nghệ An (sau đây gọi tắt là “Công ty”) là công ty cổ phần.

2. Lĩnh vực kinh doanh

Lĩnh vực kinh doanh của Công ty là kinh doanh nước sạch.

3. Ngành nghề kinh doanh

Hoạt động kinh doanh chính của Công ty là khai thác, xử lý và cung cấp nước (Khai thác nước thô; sản xuất, cung cấp nước sạch phục vụ sinh hoạt, sản xuất và các nhu cầu khác; sản xuất kinh doanh nước đóng chai).

4. Chu kỳ sản xuất, kinh doanh thông thường

Chu kỳ sản xuất kinh doanh thông thường của Công ty không quá 12 tháng.

5. Cấu trúc Công ty

Các Đơn vị trực thuộc không có tư cách pháp nhân hạch toán phụ thuộc

<u>Tên đơn vị</u>	<u>Địa chỉ</u>
Văn phòng Công ty	Số 32, đường Phan Đăng Lưu, thành phố Vinh, tỉnh Nghệ An
Xí nghiệp Xây lắp chống thất thoát	Số 32, đường Phan Đăng Lưu, thành phố Vinh, tỉnh Nghệ An
Xí nghiệp Dịch vụ cấp nước Thành phố Vinh	Số 32, đường Phan Đăng Lưu, thành phố Vinh, tỉnh Nghệ An
Xí nghiệp Sản xuất nước Thành phố Vinh	Số 115, đường Nguyễn Sinh Sắc thành phố Vinh, tỉnh Nghệ An
Trạm cấp nước Nam Đàn	Khối Tây Hồ, thị trấn Nam Đàn, huyện Nam Đàn, tỉnh Nghệ An
Trạm cấp nước Đô Lương	Xóm 7, xã Đông Sơn, huyện Đô Lương, tỉnh Nghệ An
Trạm cấp nước Anh Sơn	Khối 5, thị trấn Anh Sơn, huyện Anh Sơn, tỉnh Nghệ An
Trạm cấp nước Con Cuông	Khối 4, thị trấn Con Cuông, huyện Con Cuông, tỉnh Nghệ An
Trạm cấp nước Tân Kỳ	Xóm 1 Thanh Tân, xã Kỳ Tân, huyện Tân Kỳ, tỉnh Nghệ An
Trạm cấp nước Thanh Chương	Khối 6, thị trấn Thanh Chương, huyện Thanh Chương, tỉnh Nghệ An
Trạm cấp nước Quỳnh Châu	Khối 2A, thị trấn Tân Lạc, huyện Quỳnh Châu, tỉnh Nghệ An
Trạm cấp nước Quỳnh Hợp	Khối 13, thị trấn Quỳnh Hợp, huyện Quỳnh Hợp, tỉnh Nghệ An
Trạm cấp nước Tương Dương	Thị trấn Hòa Bình, huyện Tương Dương, tỉnh Nghệ An
Trạm cấp nước Kỳ Sơn	Thị trấn Mùông Xén, huyện Kỳ Sơn, tỉnh Nghệ An

6. Tuyên bố về khả năng so sánh thông tin trên Báo cáo tài chính

Các số liệu tương ứng của năm trước so sánh được với số liệu của năm nay.

7. Nhân viên

Tại ngày kết thúc năm tài chính, Công ty có 485 nhân viên đang làm việc (số đầu năm là 462 nhân viên).

CÔNG TY CỔ PHẦN CẤP NƯỚC NGHỆ AN

Địa chỉ: Số 32 đường Phan Đăng Lưu, thành phố Vinh, tỉnh Nghệ An

BÁO CÁO TÀI CHÍNH

Cho năm tài chính kết thúc ngày 31 tháng 12 năm 2023

Bản thuyết minh Báo cáo tài chính (tiếp theo)

II. NĂM TÀI CHÍNH, ĐƠN VỊ TIỀN TỆ SỬ DỤNG TRONG KẾ TOÁN

1. Năm tài chính

Năm tài chính của Công ty bắt đầu từ ngày 01 tháng 01 và kết thúc vào ngày 31 tháng 12 hàng năm.

2. Đơn vị tiền tệ sử dụng trong kế toán

Đơn vị tiền tệ sử dụng trong kế toán là Đồng Việt Nam (VND) do phần lớn các nghiệp vụ được thực hiện bằng đơn vị tiền tệ VND.

III. CHUẨN MỰC VÀ CHẾ ĐỘ KẾ TOÁN ÁP DỤNG

1. Chế độ kế toán áp dụng

Công ty áp dụng các Chuẩn mực Kế toán Việt Nam, Chế độ Kế toán doanh nghiệp Việt Nam được ban hành theo Thông tư số 200/2014/TT-BTC ngày 22 tháng 12 năm 2014, Thông tư số 53/2016/TT-BTC ngày 21 tháng 3 năm 2016 và các thông tư hướng dẫn thực hiện chuẩn mực kế toán của Bộ Tài chính trong việc lập và trình bày Báo cáo tài chính.

2. Tuyên bố về việc tuân thủ chuẩn mực kế toán và chế độ kế toán

Ban Tổng Giám đốc đảm bảo đã tuân thủ yêu cầu của các Chuẩn mực Kế toán Việt Nam, Chế độ Kế toán doanh nghiệp Việt Nam được ban hành theo Thông tư số 200/2014/TT-BTC ngày 22 tháng 12 năm 2014, Thông tư số 53/2016/TT-BTC ngày 21 tháng 3 năm 2016 cũng như các thông tư hướng dẫn thực hiện chuẩn mực kế toán của Bộ Tài chính trong việc lập và trình bày Báo cáo tài chính.

IV. CÁC CHÍNH SÁCH KẾ TOÁN ÁP DỤNG

1. Cơ sở lập Báo cáo tài chính

Báo cáo tài chính được lập trên cơ sở kế toán dồn tích (trừ các thông tin liên quan đến các luồng tiền).

2. Các giao dịch bằng ngoại tệ

Các giao dịch phát sinh bằng ngoại tệ được chuyển đổi theo tỷ giá tại ngày phát sinh giao dịch. Số dư các khoản mục tiền tệ có gốc ngoại tệ tại ngày kết thúc năm tài chính được quy đổi theo tỷ giá tại ngày này.

Chênh lệch tỷ giá phát sinh trong kỳ từ các giao dịch bằng ngoại tệ được ghi nhận vào doanh thu hoạt động tài chính hoặc chi phí tài chính. Chênh lệch tỷ giá do đánh giá lại các khoản mục tiền tệ có gốc ngoại tệ tại ngày kết thúc năm tài chính sau khi bù trừ chênh lệch tăng và chênh lệch giảm được ghi nhận vào doanh thu hoạt động tài chính hoặc chi phí tài chính.

Tỷ giá sử dụng để quy đổi các giao dịch phát sinh bằng ngoại tệ là tỷ giá giao dịch thực tế tại thời điểm phát sinh giao dịch. Tỷ giá giao dịch thực tế đối với các giao dịch nợ phải trả bằng ngoại tệ được xác định theo tỷ giá bán ngoại tệ của ngân hàng thương mại nơi Công ty dự kiến giao dịch tại thời điểm giao dịch phát sinh.

Tỷ giá sử dụng để đánh giá lại số dư các khoản vay có gốc ngoại tệ tại ngày kết thúc năm tài chính được xác định theo tỷ giá bán ngoại tệ của Ngân hàng có số dư vay gốc ngoại tệ.

3. Tiền và các khoản tương đương tiền

Tiền bao gồm tiền mặt và tiền gửi ngân hàng không kỳ hạn. Các khoản tương đương tiền là các khoản đầu tư ngắn hạn có thời hạn thu hồi không quá 3 tháng kể từ ngày đầu tư, có khả năng chuyển đổi dễ dàng thành một lượng tiền xác định và không có rủi ro trong việc chuyển đổi thành tiền tại thời điểm báo cáo.

CÔNG TY CỔ PHẦN CẤP NƯỚC NGHỆ AN

Địa chỉ: Số 32 đường Phan Đăng Lưu, thành phố Vinh, tỉnh Nghệ An

BÁO CÁO TÀI CHÍNH

Cho năm tài chính kết thúc ngày 31 tháng 12 năm 2023

Bản thuyết minh Báo cáo tài chính (tiếp theo)

4. Các khoản đầu tư tài chính

Các khoản đầu tư nắm giữ đến ngày đáo hạn

Khoản đầu tư được phân loại là nắm giữ đến ngày đáo hạn khi Công ty có ý định và khả năng giữ đến ngày đáo hạn. Các khoản đầu tư nắm giữ đến ngày đáo hạn chỉ bao gồm các khoản tiền gửi ngân hàng có kỳ hạn.

Khi có các bằng chứng chắc chắn cho thấy một phần hoặc toàn bộ khoản đầu tư có thể không thu hồi được và số tổn thất được xác định một cách đáng tin cậy thì tổn thất được ghi nhận vào chi phí tài chính trong kỳ và giảm trừ trực tiếp giá trị đầu tư.

Các khoản đầu tư vào công cụ vốn của đơn vị khác

Đầu tư vào công cụ vốn của đơn vị khác bao gồm các khoản đầu tư công cụ vốn nhưng Công ty không có quyền kiểm soát, đồng kiểm soát hoặc có ảnh hưởng đáng kể đối với bên được đầu tư.

Các khoản đầu tư vào công cụ vốn của đơn vị khác được ghi nhận ban đầu theo giá gốc, bao gồm giá mua hoặc khoản góp vốn cộng các chi phí trực tiếp liên quan đến hoạt động đầu tư. Cổ tức và lợi nhuận của các kỳ trước khi khoản đầu tư được mua được hạch toán giảm giá trị của chính khoản đầu tư đó. Cổ tức và lợi nhuận của các kỳ sau khi khoản đầu tư được mua được ghi nhận doanh thu. Cổ tức được nhận bằng cổ phiếu chỉ được theo dõi số lượng cổ phiếu tăng thêm, không ghi nhận giá trị cổ phiếu nhận được.

Dự phòng tổn thất cho các khoản đầu tư vào công cụ vốn của đơn vị khác

Đối với khoản đầu tư không xác định được giá trị hợp lý tại thời điểm báo cáo, việc lập dự phòng được thực hiện căn cứ vào khoản lỗ của đơn vị được đầu tư, với mức trích lập bằng chênh lệch giữa vốn đầu tư thực tế của các bên tại đơn vị và vốn chủ sở hữu thực có tại ngày kết thúc năm tài chính nhân với tỷ lệ sở hữu vốn điều lệ thực góp của Công ty tại đơn vị đó.

Tăng, giảm số dự phòng tổn thất đầu tư vào công cụ vốn của đơn vị khác cần phải trích lập tại ngày kết thúc năm tài chính được ghi nhận vào chi phí tài chính.

5. Các khoản phải thu

Các khoản nợ phải thu được trình bày theo giá trị ghi sổ trừ đi các khoản dự phòng phải thu khó đòi.

Việc phân loại các khoản phải thu là phải thu khách hàng và phải thu khác được thực hiện theo nguyên tắc sau:

- Phải thu của khách hàng phản ánh các khoản phải thu mang tính chất thương mại phát sinh từ giao dịch có tính chất mua – bán giữa Công ty và người mua là đơn vị độc lập với Công ty.
- Phải thu khác phản ánh các khoản phải thu không có tính thương mại, không liên quan đến giao dịch mua – bán.

Dự phòng phải thu khó đòi được lập cho từng khoản nợ phải thu khó đòi sau khi đã bù trừ với khoản nợ phải trả (nếu có). Mức trích lập căn cứ vào tuổi nợ quá hạn của các khoản nợ hoặc dự kiến mức tổn thất có thể xảy ra, cụ thể như sau:

- Đối với nợ phải thu quá hạn thanh toán:
 - 30% giá trị đối với khoản nợ phải thu quá hạn từ 6 tháng đến dưới 1 năm.
 - 50% giá trị đối với khoản nợ phải thu quá hạn từ 1 năm đến dưới 2 năm.
 - 70% giá trị đối với khoản nợ phải thu quá hạn từ 2 năm đến dưới 3 năm.
 - 100% giá trị đối với khoản nợ phải thu quá hạn từ 3 năm trở lên.
- Đối với nợ phải thu chưa quá hạn thanh toán nhưng khó có khả năng thu hồi: căn cứ vào dự kiến mức tổn thất để lập dự phòng.

Tăng, giảm số dự phòng nợ phải thu khó đòi cần phải trích lập tại ngày kết thúc năm tài chính được ghi nhận vào chi phí quản lý doanh nghiệp.

CÔNG TY CỔ PHẦN CẤP NƯỚC NGHỆ AN

Địa chỉ: Số 32 đường Phan Đăng Lưu, thành phố Vinh, tỉnh Nghệ An

BÁO CÁO TÀI CHÍNH

Cho năm tài chính kết thúc ngày 31 tháng 12 năm 2023

Bản thuyết minh Báo cáo tài chính (tiếp theo)

6. Hàng tồn kho

Hàng tồn kho được ghi nhận theo giá thấp hơn giữa giá gốc và giá trị thuần có thể thực hiện được.

Giá gốc hàng tồn kho được xác định như sau:

- Nguyên vật liệu: bao gồm chi phí mua và các chi phí liên quan trực tiếp khác phát sinh để có được hàng tồn kho ở địa điểm và trạng thái hiện tại.
- Chi phí sản xuất kinh doanh dở dang: bao gồm chi phí nguyên vật liệu chính, chi phí nhân công và các chi phí có liên quan trực tiếp khác.

Giá xuất kho được tính theo phương pháp bình quân gia quyền và được hạch toán theo phương pháp kê khai thường xuyên.

Giá trị thuần có thể thực hiện được là giá bán ước tính của hàng tồn kho trong kỳ sản xuất, kinh doanh bình thường trừ chi phí ước tính để hoàn thành và chi phí ước tính cần thiết cho việc tiêu thụ chúng.

Dự phòng giảm giá hàng tồn kho được lập cho từng mặt hàng tồn kho có giá gốc lớn hơn giá trị thuần có thể thực hiện được. Tăng, giảm số dư dự phòng giảm giá hàng tồn kho cần phải trích lập tại ngày kết thúc năm tài chính được ghi nhận vào giá vốn hàng bán.

7. Chi phí trả trước

Chi phí trả trước bao gồm các chi phí thực tế đã phát sinh nhưng có liên quan đến kết quả hoạt động sản xuất kinh doanh của nhiều kỳ kế toán. Chi phí trả trước của Công ty chủ yếu là chi phí sửa chữa tài sản cố định và chi phí công cụ, dụng cụ. Các chi phí trả trước này được phân bổ trong khoảng thời gian trả trước hoặc thời gian các lợi ích kinh tế tương ứng được tạo ra từ các chi phí này.

Chi phí sửa chữa tài sản cố định

Chi phí sửa chữa tài sản cố định phát sinh một lần có giá trị lớn được phân bổ vào chi phí theo phương pháp đường thẳng trong 03 năm.

Công cụ, dụng cụ

Các công cụ, dụng cụ đã đưa vào sử dụng được phân bổ vào chi phí theo phương pháp đường thẳng với thời gian phân bổ không quá 03 năm.

8. Tài sản cố định hữu hình

Tài sản cố định hữu hình được thể hiện theo nguyên giá trừ hao mòn lũy kế. Nguyên giá tài sản cố định hữu hình bao gồm toàn bộ các chi phí mà Công ty phải bỏ ra để có được tài sản cố định tính đến thời điểm đưa tài sản đó vào trạng thái sẵn sàng sử dụng. Các chi phí phát sinh sau ghi nhận ban đầu chỉ được ghi tăng nguyên giá tài sản cố định nếu các chi phí này chắc chắn làm tăng lợi ích kinh tế trong tương lai do sử dụng tài sản đó. Các chi phí phát sinh không thỏa mãn điều kiện trên được ghi nhận là chi phí sản xuất, kinh doanh trong kỳ.

Khi tài sản cố định hữu hình được bán hay thanh lý, nguyên giá và giá trị hao mòn lũy kế được xóa sổ và lãi, lỗ phát sinh do thanh lý được ghi nhận vào thu nhập hay chi phí trong kỳ.

Tài sản cố định hữu hình được khấu hao theo phương pháp đường thẳng dựa trên thời gian hữu dụng ước tính. Số năm khấu hao của các loại tài sản cố định hữu hình như sau:

<u>Loại tài sản cố định</u>	<u>Số năm</u>
Nhà cửa, vật kiến trúc	10 - 39
Máy móc và thiết bị	5 - 15
Phương tiện vận tải, truyền dẫn	6 - 24
Thiết bị, dụng cụ quản lý	5 - 6
Tài sản cố định khác	13

CÔNG TY CỔ PHẦN CẤP NƯỚC NGHỆ AN

Địa chỉ: Số 32 đường Phan Đăng Lưu, thành phố Vinh, tỉnh Nghệ An

BÁO CÁO TÀI CHÍNH

Cho năm tài chính kết thúc ngày 31 tháng 12 năm 2023

Bản thuyết minh Báo cáo tài chính (tiếp theo)

9. Tài sản cố định vô hình

Tài sản cố định vô hình được thể hiện theo nguyên giá trừ hao mòn lũy kế.

Nguyên giá tài sản cố định vô hình bao gồm toàn bộ các chi phí mà Công ty phải bỏ ra để có được tài sản cố định tính đến thời điểm đưa tài sản đó vào trạng thái sẵn sàng sử dụng. Chi phí liên quan đến tài sản cố định vô hình phát sinh sau khi ghi nhận ban đầu được ghi nhận là chi phí sản xuất, kinh doanh trong kỳ trừ khi các chi phí này gắn liền với một tài sản cố định vô hình cụ thể và làm tăng lợi ích kinh tế từ các tài sản này.

Khi tài sản cố định vô hình được bán hay thanh lý, nguyên giá và giá trị hao mòn lũy kế được xóa sổ và lãi, lỗ phát sinh do thanh lý được ghi nhận vào thu nhập hay chi phí trong kỳ.

Tài sản cố định vô hình của Công ty là chương trình phần mềm máy tính. Chi phí liên quan đến các chương trình phần mềm máy tính không phải là một bộ phận gắn kết với phần cứng có liên quan được vốn hóa. Nguyên giá của phần mềm máy tính là toàn bộ các chi phí mà Công ty đã chi ra tính đến thời điểm đưa phần mềm vào sử dụng. Phần mềm máy tính được khấu hao theo phương pháp đường thẳng trong 12 năm.

10. Chi phí xây dựng cơ bản dở dang

Chi phí xây dựng cơ bản dở dang phản ánh các chi phí liên quan trực tiếp (bao gồm cả chi phí lãi vay có liên quan phù hợp với chính sách kế toán của Công ty đến các tài sản đang trong quá trình xây dựng, máy móc thiết bị đang lắp đặt để phục vụ cho mục đích sản xuất, cho thuê và quản lý cũng như chi phí liên quan đến việc sửa chữa tài sản cố định đang thực hiện. Các tài sản này được ghi nhận theo giá gốc và không được tính khấu hao.

11. Các khoản nợ phải trả và chi phí phải trả

Các khoản nợ phải trả và chi phí phải trả được ghi nhận cho số tiền phải trả trong tương lai liên quan đến hàng hóa và dịch vụ đã nhận được. Chi phí phải trả được ghi nhận dựa trên các ước tính hợp lý về số tiền phải trả.

Việc phân loại các khoản phải trả là phải trả người bán, chi phí phải trả và phải trả khác được thực hiện theo nguyên tắc sau:

- Phải trả người bán phản ánh các khoản phải trả mang tính chất thương mại phát sinh từ giao dịch mua hàng hóa, dịch vụ, tài sản và người bán là đơn vị độc lập với Công ty.
- Chi phí phải trả phản ánh các khoản phải trả cho hàng hóa, dịch vụ đã nhận được từ người bán hoặc đã cung cấp cho người mua nhưng chưa chi trả do chưa có hóa đơn hoặc chưa đủ hồ sơ, tài liệu kế toán và các khoản phải trả cho người lao động về tiền lương nghỉ phép, các khoản chi phí sản xuất, kinh doanh phải trích trước.
- Phải trả khác phản ánh các khoản phải trả không có tính thương mại, không liên quan đến giao dịch mua, bán, cung cấp hàng hóa dịch vụ.

Các khoản nợ phải trả và chi phí phải trả được phân loại ngắn hạn và dài hạn trên Bảng cân đối kế toán căn cứ theo kỳ hạn còn lại tại ngày kết thúc năm tài chính.

12. Vốn chủ sở hữu

Vốn góp của chủ sở hữu

Vốn góp của chủ sở hữu được ghi nhận theo số vốn thực tế đã góp của các cổ đông.

13. Phân phối lợi nhuận

Lợi nhuận sau thuế thu nhập doanh nghiệp được phân phối cho các cổ đông sau khi đã trích lập các quỹ theo Điều lệ của Công ty cũng như các quy định của pháp luật và đã được Đại hội đồng cổ đông phê duyệt.

CÔNG TY CỔ PHẦN CẤP NƯỚC NGHỆ AN

Địa chỉ: Số 32 đường Phan Đăng Lưu, thành phố Vinh, tỉnh Nghệ An

BÁO CÁO TÀI CHÍNH

Cho năm tài chính kết thúc ngày 31 tháng 12 năm 2023

Bản thuyết minh Báo cáo tài chính (tiếp theo)

Việc phân phối lợi nhuận cho các cổ đông được cân nhắc đến các khoản mục phi tiền tệ nằm trong lợi nhuận sau thuế chưa phân phối có thể ảnh hưởng đến luồng tiền và khả năng chi trả cổ tức như lãi do đánh giá lại tài sản mang đi góp vốn, lãi do đánh giá lại các khoản mục tiền tệ, các công cụ tài chính và các khoản mục phi tiền tệ khác.

Cổ tức được ghi nhận là nợ phải trả khi được Đại hội đồng cổ đông phê duyệt.

14. Ghi nhận doanh thu và thu nhập

Doanh thu bán nước sạch

Doanh thu bán nước sạch được ghi nhận căn cứ khối lượng nước sử dụng theo chỉ số trên đồng hồ nước đo được của các khách hàng và biểu giá do Công ty ban hành từng thời kỳ, đã được Ủy ban nhân dân tỉnh phê duyệt.

Doanh thu cung cấp dịch vụ

Doanh thu cung cấp dịch vụ được ghi nhận khi đồng thời thỏa mãn các điều kiện sau:

- Doanh thu được xác định tương đối chắc chắn. Khi hợp đồng quy định người mua được quyền trả lại dịch vụ đã mua theo những điều kiện cụ thể, doanh thu chỉ được ghi nhận khi những điều kiện cụ thể đó không còn tồn tại và người mua không được quyền trả lại dịch vụ đã cung cấp.
- Công ty đã hoặc sẽ thu được lợi ích kinh tế từ giao dịch cung cấp dịch vụ đó.
- Xác định được phần công việc đã hoàn thành vào thời điểm báo cáo.
- Xác định được chi phí phát sinh cho giao dịch và chi phí để hoàn thành giao dịch cung cấp dịch vụ đó.

Trường hợp dịch vụ được thực hiện trong nhiều kỳ thì doanh thu được ghi nhận trong kỳ được căn cứ vào kết quả phân công việc đã hoàn thành vào ngày kết thúc năm tài chính.

Tiền lãi

Tiền lãi được ghi nhận trên cơ sở thời gian và lãi suất thực tế từng kỳ.

15. Chi phí đi vay

Chi phí đi vay bao gồm lãi tiền vay và các chi phí khác phát sinh liên quan trực tiếp đến các khoản vay. Chi phí đi vay được ghi nhận vào chi phí khi phát sinh.

16. Các khoản chi phí

Chi phí là những khoản làm giảm lợi ích kinh tế được ghi nhận tại thời điểm giao dịch phát sinh hoặc khi có khả năng tương đối chắc chắn sẽ phát sinh trong tương lai không phân biệt đã chi tiền hay chưa.

Các khoản chi phí và khoản doanh thu do nó tạo ra phải được ghi nhận đồng thời theo nguyên tắc phù hợp. Trong trường hợp nguyên tắc phù hợp xung đột với nguyên tắc thận trọng, chi phí được ghi nhận căn cứ vào bản chất và quy định của các chuẩn mực kế toán để đảm bảo phản ánh giao dịch một cách trung thực, hợp lý.

17. Thuế thu nhập doanh nghiệp

Chi phí thuế thu nhập doanh nghiệp chỉ bao gồm thuế thu nhập hiện hành, là khoản thuế được tính dựa trên thu nhập tính thuế. Thu nhập tính thuế chênh lệch so với lợi nhuận kế toán là do điều chỉnh các khoản chênh lệch tạm thời giữa thuế và kế toán, các chi phí không được trừ cũng như điều chỉnh các khoản thu nhập không phải chịu thuế và các khoản lỗ được chuyển.

18. Bên liên quan

Các bên được coi là liên quan nếu một bên có khả năng kiểm soát hoặc có ảnh hưởng đáng kể đối với bên kia trong việc ra quyết định các chính sách tài chính và hoạt động. Các bên cũng được xem là bên liên quan nếu cùng chịu sự kiểm soát chung hay chịu ảnh hưởng đáng kể chung.

Trong việc xem xét mối quan hệ của các bên liên quan, bản chất của mối quan hệ được chú trọng nhiều hơn hình thức pháp lý.

CÔNG TY CỔ PHẦN CẤP NƯỚC NGHỆ AN

Địa chỉ: Số 32 đường Phan Đăng Lưu, thành phố Vinh, tỉnh Nghệ An

BÁO CÁO TÀI CHÍNH

Cho năm tài chính kết thúc ngày 31 tháng 12 năm 2023

Bản thuyết minh Báo cáo tài chính (tiếp theo)

19. Báo cáo theo bộ phận

Bộ phận theo lĩnh vực kinh doanh là một phần có thể xác định riêng biệt tham gia vào quá trình sản xuất hoặc cung cấp sản phẩm, dịch vụ và có rủi ro và lợi ích kinh tế khác với các bộ phận kinh doanh khác.

Bộ phận theo khu vực địa lý là một phần có thể xác định riêng biệt tham gia vào quá trình sản xuất hoặc cung cấp sản phẩm, dịch vụ trong phạm vi một môi trường kinh tế cụ thể và có rủi ro và lợi ích kinh tế khác với các bộ phận kinh doanh trong các môi trường kinh tế khác.

Thông tin bộ phận được lập và trình bày phù hợp với chính sách kế toán áp dụng cho việc lập và trình bày Báo cáo tài chính của Công ty.

V. THÔNG TIN BỔ SUNG CHO CÁC KHOẢN MỤC TRÌNH BÀY TRONG BẢNG CÂN ĐỐI KẾ TOÁN

1. Tiền và các khoản tương đương tiền

	<u>Số cuối năm</u>	<u>Số đầu năm</u>
Tiền mặt	363.212.296	1.531.604.111
Tiền gửi ngân hàng không kỳ hạn	39.320.463.357	49.875.687.922
Các khoản tương đương tiền (Tiền gửi ngân hàng có kỳ hạn gốc không quá 3 tháng)	16.041.559.332	15.730.642.319
Cộng	<u>55.725.234.985</u>	<u>67.137.934.352</u>

2. Các khoản đầu tư tài chính

2a. Đầu tư nắm giữ đến ngày đáo hạn

Là các khoản tiền gửi có kỳ hạn gốc từ 6 tháng đến 12 tháng, lãi suất từ 3,2% đến 5,5%/ năm, có giá trị ghi sổ bằng giá gốc.

2b. Đầu tư góp vốn vào đơn vị khác

	<u>Số cuối năm</u>		<u>Số đầu năm</u>	
	<u>Giá gốc</u>	<u>Dự phòng</u>	<u>Giá gốc</u>	<u>Dự phòng</u>
Công ty Cổ phần Tổng Công ty Chè Nghệ An	13.790.916.000	(278.475.174)	13.790.916.000	-

Tại ngày 31/12/2023, Công ty sở hữu 345.181 cổ phần, mệnh giá 10.000 VND, tương đương 10,1% vốn điều lệ của Công ty Cổ phần Tổng Công ty Chè Nghệ An.

Giá trị hợp lý

Cổ phiếu Công ty Cổ phần Tổng Công ty Chè Nghệ An (mã: CNA, sàn UPCOM) không có giao dịch trong 30 phiên gần nhất tính đến ngày kết thúc năm tài chính, do đó, Công ty không có thông tin về giá trị hợp lý của khoản đầu tư này.

Dự phòng đầu tư tài chính dài hạn

Số liệu trích lập dự phòng theo Báo cáo tài chính cho năm tài chính kết thúc ngày 31 tháng 12 năm 2022 của CNA đã kiểm toán.

	<u>Năm nay</u>	<u>Năm trước</u>
Số đầu năm	-	-
Trích lập dự phòng bổ sung	278.475.174	-
Hoàn nhập dự phòng	-	-
Số cuối năm	<u>278.475.174</u>	<u>-</u>

CÔNG TY CỔ PHẦN CẤP NƯỚC NGHỆ AN

Địa chỉ: Số 32 đường Phan Đăng Lưu, thành phố Vinh, tỉnh Nghệ An

BÁO CÁO TÀI CHÍNH

Cho năm tài chính kết thúc ngày 31 tháng 12 năm 2023

Bản thuyết minh Báo cáo tài chính (tiếp theo)

3. Phải thu ngắn hạn của khách hàng

	<u>Số cuối năm</u>	<u>Số đầu năm</u>
Phải thu các khách hàng quá hạn thanh toán (Xem thuyết minh V.6)	14.870.652.370	14.456.570.172
Phải thu các khách hàng khác (*)	5.512.048.813	3.676.366.653
Cộng	<u>20.382.701.183</u>	<u>18.132.936.825</u>

(*) Phải thu khách hàng là các hộ gia đình và tổ chức về tiền nước sinh hoạt.

4. Trả trước cho người bán ngắn hạn

	<u>Số cuối năm</u>	<u>Số đầu năm</u>
Công ty Cổ phần Đầu tư Xây dựng và Thương mại Khánh Hòa	2.130.186.700	2.130.186.700
Công ty TNHH Xây dựng Lộc Toàn	865.653.755	602.480.204
Công ty TNHH TK Cộng	-	1.591.428.000
Các nhà cung cấp khác	5.494.438.167	6.331.210.464
Cộng	<u>8.490.278.622</u>	<u>10.655.305.368</u>

5. Phải thu khác

5a. Phải thu ngắn hạn khác

	<u>Số cuối năm</u>		<u>Số đầu năm</u>	
	<u>Giá trị</u>	<u>Dự phòng</u>	<u>Giá trị</u>	<u>Dự phòng</u>
Dự thu lãi tiền gửi có kỳ hạn	1.408.707.897	-	1.901.800.931	-
Tạm ứng	7.242.414.874	(616.038.012)	6.892.927.062	(616.038.012)
Quyền sử dụng đất bị thu hồi theo Quyết định 297/QĐ-UBND ⁽ⁱ⁾	5.690.610.000	-	5.690.610.000	-
Các khoản phải thu ngắn hạn khác	1.613.397.644	(765.299.128)	1.567.511.790	(317.132.368)
Cộng	<u>15.955.130.415</u>	<u>(1.384.361.240)</u>	<u>16.052.849.783</u>	<u>(933.170.480)</u>

⁽ⁱ⁾ Giá trị quyền sử dụng đất 1.218,4 m² tại phường Trường Thi, thành phố Vinh, tỉnh Nghệ An được Công ty sử dụng để xây dựng dự án khu nhà ở xã hội đã bị thu hồi theo Quyết định số 297/QĐ-UBND ngày 27/7/2021 của UBND tỉnh Nghệ An. Hiện tại, Công ty đang làm việc với UBND tỉnh Nghệ An để thống nhất phương án đền bù.

5b. Phải thu dài hạn khác

Là khoản ký cược, ký quỹ dài hạn.

CÔNG TY CỔ PHẦN CẤP NƯỚC NGHỆ AN

Địa chỉ: Số 32 đường Phan Đăng Luru, thành phố Vinh, tỉnh Nghệ An

BÁO CÁO TÀI CHÍNH

Cho năm tài chính kết thúc ngày 31 tháng 12 năm 2023

Bản thuyết minh Báo cáo tài chính (tiếp theo)

6. Nợ xấu

Các khoản nợ xấu sau đây đều có thời gian quá hạn trên 3 năm và đã trích lập 100%.

	Số cuối năm	Số đầu năm
Phải thu khách hàng	14.870.652.370	14.456.570.172
UBND xã Thanh Tường	1.309.272.998	1.309.272.998
Công trình Hồ Bá Hạ	2.197.138.000	2.197.138.000
Hệ thống cấp nước sinh hoạt xã Đôn Phục, Con Cuông	704.000.000	704.000.000
Ban quản lý dự án chương trình 134 - huyện Con Cuông	1.004.529.000	1.004.529.000
Ban quản lý dự án ĐTXD cơ bản huyện Quế Phong	3.069.641.000	3.069.641.000
UBND Thị trấn Quán Hành	768.819.000	768.819.000
UBND xã Nghi Kim - Nghi Lộc	1.554.035.000	1.554.035.000
Các tổ chức và cá nhân khác	4.263.217.372	3.849.135.174
Các khoản phải thu khác	1.384.361.240	933.170.480
Hồ Thị Liên	302.237.000	302.237.000
Các tổ chức và cá nhân khác	1.082.124.240	435.454.480
Trả trước cho người bán	1.175.999.164	1.175.999.164
Công ty Cổ phần Xây dựng & Thương mại Đại Hùng	311.700.000	311.700.000
Ban quản lý Dự án Cấp nước vùng phụ cận Thành phố Vinh	214.239.329	214.239.329
Sở Tài chính Nghệ An	309.668.000	309.668.000
Các tổ chức và cá nhân khác	340.391.835	340.391.835
Cộng	17.431.012.774	16.565.739.816

Tình hình biến động dự phòng nợ phải thu khó đòi trong năm như sau:

	Năm nay	Năm trước
Số đầu năm	16.565.739.816	16.565.739.816
Trích lập dự phòng bổ sung	865.604.758	-
Hoàn nhập dự phòng	(331.800)	-
Số cuối năm	17.431.012.774	16.565.739.816

7. Hàng tồn kho

	Số cuối năm		Số đầu năm	
	Giá gốc	Dự phòng	Giá gốc	Dự phòng
Nguyên liệu, vật liệu	91.725.870.455	-	60.107.864.655	-
Công cụ, dụng cụ	7.347.566.504	-	7.134.074.790	-
Chi phí sản xuất, kinh doanh dở dang	26.215.230	-	4.590.572.503	-
Dự án Đầu tư và XD huyện Hưng Nguyên	-	-	4.564.357.273	-
Dự án khác	26.215.230	-	26.215.230	-
Cộng	99.099.652.189	-	71.832.511.948	-

8. Chi phí trả trước dài hạn

	Số cuối năm	Số đầu năm
Chi phí công cụ, dụng cụ	5.075.679.201	5.027.620.346
Chi phí sửa chữa TSCĐ	2.362.779.098	11.533.297.409
Các chi phí trả trước dài hạn khác	736.366.547	850.000.000
Cộng	8.174.824.846	17.410.917.755

CÔNG TY CỔ PHẦN CẤP NƯỚC NGHỆ AN

Địa chỉ: Số 32 đường Phan Đăng Lưu, thành phố Vinh, tỉnh Nghệ An

BÁO CÁO TÀI CHÍNH

Cho năm tài chính kết thúc ngày 31 tháng 12 năm 2023

Bản thuyết minh Báo cáo tài chính (tiếp theo)

9. Tài sản cố định hữu hình

	Nhà cửa, vật kiến trúc	Máy móc và thiết bị	Phương tiện vận tải, truyền dẫn	Thiết bị, dụng cụ quản lý	Tài sản cố định khác	Cộng
Nguyên giá						
Số đầu năm	591.660.728.603	110.378.807.451	506.854.757.950	572.975.000	4.239.669.084	1.213.706.938.088
Đầu tư XDCB hoàn thành	28.191.828.674	-	45.636.809.973	-	-	73.828.638.647
Số cuối năm	619.852.557.277	110.378.807.451	552.491.567.923	572.975.000	4.239.669.084	1.287.535.576.735
<i>Trong đó:</i>						
Đã khấu hao hết nhưng vẫn còn sử dụng	40.376.496.232	104.343.544.527	47.414.498.837	572.975.000	-	192.707.514.596
Chờ thanh lý	-	-	-	-	-	-
Giá trị hao mòn						
Số đầu năm	256.709.392.174	107.251.314.593	319.152.028.799	572.975.000	3.589.186.764	687.274.897.330
Khấu hao trong năm	31.923.810.211	968.127.550	29.242.672.632	-	339.173.532	62.473.783.925
Số cuối năm	288.633.202.385	108.219.442.143	348.394.701.431	572.975.000	3.928.360.296	749.748.681.255
Giá trị còn lại						
Số đầu năm	334.951.336.429	3.127.492.858	187.702.729.151	-	650.482.320	526.432.040.758
Số cuối năm	331.219.354.892	2.159.365.308	204.096.866.492	-	311.308.788	537.786.895.480
<i>Trong đó:</i>						
Tạm thời chưa sử dụng	-	-	-	-	-	-
Đang chờ thanh lý	-	-	-	-	-	-

Một số tài sản cố định hữu hình có giá trị còn lại theo sổ sách là 258.609.323.911 VND đã được thế chấp, cầm cố để đảm bảo cho các khoản vay của Ngân hàng (xem thuyết minh V.17)

10. Tài sản cố định vô hình

Là phần mềm quản lý. Chi tiết như sau:

	Nguyên giá	Hao mòn lũy kế	Giá trị còn lại
Số đầu năm	518.800.000	(406.327.172)	112.472.828
Khấu hao trong năm	-	(24.510.636)	(24.510.636)
Số cuối năm	518.800.000	(430.837.808)	87.962.192
<i>Trong đó:</i>			
Đã khấu hao hết nhưng vẫn còn sử dụng	230.800.000	-	-
Chờ thanh lý	-	-	-

CÔNG TY CỔ PHẦN CẤP NƯỚC NGHỆ AN

Địa chỉ: Số 32 đường Phan Đăng Lưu, thành phố Vinh, tỉnh Nghệ An

BÁO CÁO TÀI CHÍNH

Cho năm tài chính kết thúc ngày 31 tháng 12 năm 2023

Bản thuyết minh Báo cáo tài chính (tiếp theo)**11. Chi phí xây dựng cơ bản dở dang**

	Số đầu năm	Chi phí phát sinh trong năm	Kết chuyển vào TSCĐ trong năm	Kết chuyển chi phí trả trước/chi phí	Số cuối năm
Lắp đặt tuyến ống gang DN300, đường liên xã Đức Thiệt	5.979.585.092	1.275.683.855	(7.255.268.947)	-	-
Cải tạo, thay thế tuyến ống DN700	3.860.125.329	754.366.598	(4.614.491.927)	-	-
Sửa chữa, cải tạo nhà làm việc đa năng tại NMN Hưng Vĩnh	3.555.182.805	1.812.952.777	(5.318.135.582)	-	50.000.000
Lắp đặt ống gang DN500/DN300 dọc đường giao thông nối Vinh Cửa Lò	-	2.731.489.614	-	-	2.731.489.614
Sửa chữa, cải tạo nhà máy nước Anh Sơn	925.454.473	3.462.223.474	-	-	4.387.677.947
Lắp đặt tuyến ống gang D400 đầu nối trạm bơm tăng áp Quán Hành, huyện Nghi Lộc	-	4.045.141.939	-	-	4.045.141.939
Lắp đặt bổ sung đường ống gang D300 cấp nước cho nhân dân địa bàn xã Hưng Hòa	-	6.317.617.978	-	-	6.317.617.978
Dự án khác	5.413.045.806	73.814.010.024	(56.640.742.191)	(14.224.098.034)	8.362.215.605
Cộng	19.733.393.505	94.213.486.259	(73.828.638.647)	(14.224.098.034)	25.894.143.083

12. Phải trả người bán ngắn hạn

	Số cuối năm	Số đầu năm
Công ty TNHH MTV Thủy lợi Nam Nghệ An	9.829.890.000	10.142.685.000
Dự án Hồ lắng bùn Hưng Vĩnh	2.574.854.000	2.574.854.000
Công ty TNHH Sản xuất và Thương mại Mỹ Phát	1.963.604.600	5.429.486.780
Công ty TNHH XNK và Đầu tư Phương Thủy	4.023.441.565	5.011.735.001
Công ty Cổ phần Quản lý và Phát triển Hạ tầng đô thị Vinh	12.017.629.641	8.182.575.503
Công ty Cổ phần Hà Huy	4.080.578.000	4.085.678.000
Các nhà cung cấp khác	23.861.239.949	21.864.881.987
Cộng	58.351.237.755	57.291.896.271

13. Người mua trả tiền trước ngắn hạn

	Số cuối năm	Số đầu năm
Ban quản lý dự án Đầu tư và Xây dựng huyện Hưng Nguyên	411.637.000	7.535.000.000
Chi nhánh Công ty Cổ phần Xây dựng Đầu tư cơ sở hạ tầng Phú Thọ	-	567.000.000
Các khách hàng khác	5.391.362.251	3.494.528.577
Cộng	5.802.999.251	11.596.528.577

CÔNG TY CỔ PHẦN CẤP NƯỚC NGHỆ AN

Địa chỉ: Số 32 đường Phan Đăng Lưu, thành phố Vinh, tỉnh Nghệ An

BÁO CÁO TÀI CHÍNH

Cho năm tài chính kết thúc ngày 31 tháng 12 năm 2023

Bản thuyết minh Báo cáo tài chính (tiếp theo)

14. Thuế và các khoản phải nộp Nhà nước

	Số đầu năm	Số phát sinh trong năm		Số cuối năm	
	Phải nộp	Số phải nộp	Số đã thực nộp	Phải nộp	Phải thu
Thuế GTGT hàng nhập khẩu	-	8.110.023.932	(8.110.023.932)	-	-
Thuế xuất, nhập khẩu	-	6.755.471.297	(6.755.471.297)	-	-
Thuế thu nhập doanh nghiệp	241.624.260	1.549.221.141	(2.231.997.537)	-	441.152.136
Thuế thu nhập cá nhân	28.493.650	108.719.580	(31.913.000)	105.300.230	-
Thuế tài nguyên	9.265.630	126.068.200	(125.357.100)	9.976.730	-
Thuế nhà đất	-	32.453.615	(32.453.615)	-	-
Tiền thuê đất	-	107.311.000	(107.311.000)	-	-
Thuế bảo vệ môi trường	288.608.591	3.736.756.368	(3.725.128.383)	300.236.576	-
Phí cấp quyền khai thác nguồn nước	-	68.134.116	(68.134.116)	-	-
Các loại thuế khác	-	16.000.000	(16.000.000)	-	-
Cộng	567.992.131	20.610.159.249	(21.203.789.980)	415.513.536	441.152.136

Thuế giá trị gia tăng

Công ty nộp thuế giá trị gia tăng theo phương pháp khấu trừ. Thuế suất thuế giá trị gia tăng như sau:

- Cung cấp nước sạch 5%
- Các dịch vụ khác 8% và 10%

Thuế thu nhập doanh nghiệp

Công ty phải nộp thuế thu nhập doanh nghiệp cho các khoản thu nhập tính thuế với thuế suất 20%. Thuế thu nhập doanh nghiệp phải nộp trong năm được dự tính như sau:

	Năm nay	Năm trước
Tổng lợi nhuận kế toán trước thuế	4.314.419.585	6.114.742.814
Các khoản điều chỉnh tăng, giảm lợi nhuận kế toán để xác định lợi nhuận chịu thuế thu nhập doanh nghiệp:	120.527.675	272.083.247
- Các khoản điều chỉnh tăng	120.527.675	272.083.247
- Các khoản điều chỉnh giảm	-	-
Thu nhập chịu thuế	4.434.947.260	6.386.826.061
Thuế suất thuế thu nhập doanh nghiệp	20%	20%
Thuế thu nhập doanh nghiệp phải nộp	886.989.452	1.277.365.212
Điều chỉnh thuế thu nhập doanh nghiệp phải nộp của các năm trước	662.231.689	2.430.000
Thuế thu nhập doanh nghiệp còn phải nộp	1.549.221.141	1.279.795.212

Việc xác định thuế thu nhập doanh nghiệp phải nộp của Công ty được căn cứ vào các quy định hiện hành về thuế. Tuy nhiên, những quy định này thay đổi theo từng thời kỳ và các quy định về thuế đối với nhiều loại giao dịch khác nhau có thể được giải thích theo nhiều cách khác nhau. Do vậy số thuế được trình bày trên Báo cáo tài chính có thể sẽ thay đổi khi cơ quan thuế kiểm tra.

Thuế tài nguyên

Công ty phải nộp thuế tài nguyên cho hoạt động khai thác khoáng sản như sau:

Khoáng sản	Giá tính thuế đơn vị tài nguyên	Thuế suất
- Nước mặt	2.000 VND/m ³	1%
- Nước dưới đất (nước ngầm)	5.000 VND/m ³	5%

CÔNG TY CỔ PHẦN CẤP NƯỚC NGHỆ AN

Địa chỉ: Số 32 đường Phan Đăng Lưu, thành phố Vinh, tỉnh Nghệ An

BÁO CÁO TÀI CHÍNH

Cho năm tài chính kết thúc ngày 31 tháng 12 năm 2023

Bản thuyết minh Báo cáo tài chính (tiếp theo)

Tiền thuê đất

Theo thông báo số 1751/TB-CT ngày 10 tháng 5 năm 2023, Công ty phải nộp tiền thuê đất đối với diện tích 145.195,9 m² đang sử dụng tại số 32 đường Phan Đăng Lưu, thành phố Vinh, tỉnh Nghệ An số tiền 1.196.228.000 VND, được miễn giảm 1.088.917.000 VND. Số tiền phải nộp trong năm 2023 là 107.311.000 VND.

Thuế bảo vệ môi trường

Công ty phải nộp thuế bảo vệ môi trường với hoạt động xả thải, khí thải sinh hoạt với mức phí bảo vệ môi trường là 10% trên giá bán của 1m³ nước sạch chưa bao gồm thuế giá trị gia tăng.

Các loại thuế khác

Công ty kê khai và nộp theo quy định.

15. Chi phí phải trả ngắn hạn

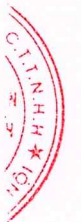
	<u>Số cuối năm</u>	<u>Số đầu năm</u>
Chi phí lãi vay phải trả	1.723.719.967	1.204.694.490
Chi phí dịch vụ môi trường rừng	393.514.732	368.767.308
Chi phí tiền điện	895.421.802	-
Các chi phí phải trả ngắn hạn khác	245.020.000	98.907.276
Cộng	<u>3.257.676.501</u>	<u>1.672.369.074</u>

16. Phải trả ngắn hạn khác

	<u>Số cuối năm</u>	<u>Số đầu năm</u>
Kinh phí công đoàn	210.867.142	212.301.042
Bảo hiểm xã hội	51.891.398	52.054.459
Phải trả về cổ phần hóa	14.300.000	14.300.000
Nhận ký quỹ, ký cược ngắn hạn	603.759.635	429.093.622
Phải trả liên doanh Vatech Wabag Wassenco	377.466.458	377.466.458
Phải trả liên doanh Yietc constrexim Holdings	256.204.277	256.204.277
Phải trả ông Phan Văn Quế tiền vay vốn	1.100.592.274	1.100.592.274
Phải trả phí bảo vệ môi trường	266.756.727	261.043.162
Phải trả phí thoát nước	231.237.538	224.376.180
Phải trả về chi phí nước thô ⁽ⁱ⁾	99.239.825.685	99.239.825.685
Các khoản phải trả ngắn hạn khác ⁽ⁱⁱ⁾	2.896.058.258	2.829.554.246
Cộng	<u>105.248.959.392</u>	<u>104.996.811.405</u>

(i) Là khoản chi phí mua nước thô từ ngày 31/01/2021 về trước, số tiền 99.239.825.685 VND, đơn giá 1.950 VND/m³ trên cơ sở Hợp đồng cung cấp nước thô số 04/2015/HĐ-MBNT ngày 04/02/2015 với Công ty TNHH MTV Cấp nước Sông Lam. Theo quan điểm của Ban lãnh đạo Công ty, Hợp đồng này dựa trên Thỏa thuận thực hiện cấp nước thô ký giữa UBND Tỉnh Nghệ An và Công ty TNHH MTV Cấp nước Sông Lam đã bị hủy bỏ nên Hợp đồng cũng không còn hiệu lực và hai bên cần đàm phán ký kết lại Hợp đồng mới. Công ty TNHH MTV Cấp nước Sông Lam đã khởi kiện vụ việc này ra Tòa án.

Theo bản án phúc thẩm số 41/2023/KDTM-PT ngày 9/9/2023 của Tòa án nhân dân cấp cao tại Hà Nội, Công ty phải thanh toán cho Công ty Sông Lam tiền nước thô từ tháng 10/2019 đến 31/01/2021, số tiền 99.239.825.685 VND.



CÔNG TY CỔ PHẦN CẤP NƯỚC NGHỆ AN

Địa chỉ: Số 32 đường Phan Đăng Lưu, thành phố Vinh, tỉnh Nghệ An

BÁO CÁO TÀI CHÍNH

Cho năm tài chính kết thúc ngày 31 tháng 12 năm 2023

Bản thuyết minh Báo cáo tài chính (tiếp theo)

Cục Thi hành án dân sự tỉnh Nghệ An đã có quyết định thi hành án theo yêu cầu số 16/QĐ-CTHADS ngày 11/12/2023. Ngày 04/1/2024, Công ty đã gửi công văn số 08/CNNA-KT cho Cục thi hành án dân sự tỉnh Nghệ An, cam kết thanh toán tiền thi hành án theo lộ trình cụ thể, và đã được Cục thi hành án chấp thuận, thông báo hình thức nộp tiền qua công văn số 57/CTHADS-NV ngày 09/01/2024 để Công ty nộp tiền thi hành theo đúng cam kết, đến thời điểm phát hành báo cáo kiểm toán Công ty đã thanh toán 75 tỷ vào tài khoản của Cục thi hành án tỉnh Nghệ An.

17. Vay

17a. Vay ngắn hạn

Là các khoản vay dài hạn đến hạn trả (Xem thuyết minh số V.17b), bao gồm:

	<u>Số cuối năm</u>	<u>Số đầu năm</u>
Bộ Tài chính - Dự án Vinh	9.552.093.004	9.552.093.004
Chi nhánh Ngân hàng Phát triển Việt Nam Nghệ An - Dự án Phụ cận Vinh	17.033.174.552	17.033.174.552
Chi nhánh Ngân hàng Phát triển Việt Nam Nghệ An - Dự án Giảm thất thoát nước	81.636.517	80.767.679
Cộng	<u>26.666.904.073</u>	<u>26.666.035.235</u>

Công ty có khả năng trả được các khoản vay dài hạn đến hạn trả.

Chi tiết số phát sinh về các khoản vay dài hạn đến hạn trả trong năm như sau:

	<u>Năm nay</u>	<u>Năm trước</u>
Số đầu năm	26.666.035.235	26.585.267.556
Kết chuyển từ vay và nợ dài hạn	26.671.302.244	26.666.035.235
Số tiền vay đã trả trong năm	(26.670.433.406)	(26.585.267.556)
Cộng	<u>26.666.904.073</u>	<u>26.666.035.235</u>

17b. Vay dài hạn

	<u>Số cuối năm</u>	<u>Số đầu năm</u>
Bộ Tài chính - Dự án Vinh ⁽ⁱ⁾	23.730.829.995	33.282.922.999
Chi nhánh Ngân hàng Phát triển Việt Nam Nghệ An - Dự án Phụ cận Vinh ⁽ⁱⁱ⁾	127.748.809.156	144.781.983.708
Chi nhánh Ngân hàng Phát triển Việt Nam Nghệ An - Dự án giảm thất thoát nước ⁽ⁱⁱⁱ⁾	1.212.941.002	1.280.799.648
Cộng	<u>152.692.580.153</u>	<u>179.345.706.355</u>

Công ty có khả năng trả được các khoản vay dài hạn.

- (i) Khoản vay theo Hiệp định vay phụ ngày 28/8/1997 giữa Bộ Tài chính và Công ty Cấp thoát nước tỉnh Nghệ An (nay là Công ty Cổ phần Cấp nước Nghệ An); Phụ lục sửa đổi Hiệp định vay phụ ngày 28/4/2008. Khoản vay sẽ được hoàn trả trong 25 năm trong đó có 5 năm ân hạn bắt đầu từ ngày rút vốn đầu tiên của khoản vay vốn là ngày 20/3/2002, lãi suất của Hiệp định vay sửa đổi theo Phụ lục là 5%/năm. Khoản vay không có tài sản đảm bảo.
- (ii) Hợp đồng vay vốn ODA số 63/2011/HĐODA-NHPTVN ngày 27/9/2011 giữa Chi nhánh Ngân hàng Phát triển Nghệ An và Công ty TNHH MTV Cấp nước Nghệ An (nay là Công ty Cổ phần Cấp nước Nghệ An) phục vụ cho Dự án: Hệ thống cấp nước vùng phụ cận thành phố Vinh, mỗi năm trả nợ và lãi 2 kỳ vào ngày 15/6 và ngày 15/12 hàng năm; Tổng số vốn vay theo Hợp đồng là 10.272.000 EUR; đồng tiền vay và nhận nợ là đồng Việt Nam; Chênh lệch tỷ giá hàng năm Công ty ghi nhận tăng thêm dư nợ gốc vay; Lãi suất cho vay lại: 70% tổng số vốn vay áp dụng lãi suất là 3,2%/năm tính trên số dư nợ và 30% tổng số vốn vay còn lại áp dụng mức lãi suất là 5,3%/năm trên số dư nợ. Tài sản đảm bảo là toàn bộ tài sản hình thành từ nguồn vốn vay Chính phủ Phần Lan.

CÔNG TY CỔ PHẦN CẤP NƯỚC NGHỆ AN

Địa chỉ: Số 32 đường Phan Đăng Lưu, thành phố Vinh, tỉnh Nghệ An

BÁO CÁO TÀI CHÍNH

Cho năm tài chính kết thúc ngày 31 tháng 12 năm 2023

Bản thuyết minh Báo cáo tài chính (tiếp theo)

- (iii) Khoản vay theo Hợp đồng vay phụ ngày 09/07/2013 giữa Bộ Tài chính và Công ty TNHH MTV Cấp nước Nghệ An (nay là Công ty Cổ phần Cấp nước Nghệ An) về việc sử dụng khoản vay số 2691 VIE và khoản vay số 3251 vay vốn OCR của Ngân hàng ADB. Số dư tại ngày kết thúc năm tài chính là phí cam kết khoản vay phải trả 1.349.729.165 VND. Đến thời điểm hiện tại khoản vay chưa được giải ngân, đồng thời Công ty đang trình Bộ Tài chính xin hủy khoản vay này. Kỳ hạn thanh toán các khoản vay dài hạn như sau:

	<u>Số cuối năm</u>	<u>Số đầu năm</u>
Từ 1 năm trở xuống	26.666.904.073	26.666.035.235
Trên 1 năm đến 5 năm	93.076.469.205	102.696.420.855
Trên 5 năm	59.616.110.948	76.649.285.500
Cộng	<u>179.359.484.226</u>	<u>206.011.741.590</u>

Chi tiết số phát sinh về các khoản vay dài hạn như sau:

	<u>Năm nay</u>	<u>Năm trước</u>
Số đầu năm	179.345.706.355	205.999.903.428
Chênh lệch tỷ giá	18.176.042	11.838.162
Kết chuyển sang vay dài hạn đến hạn trả	<u>(26.671.302.244)</u>	<u>(26.666.035.235)</u>
Số cuối năm	<u>152.692.580.153</u>	<u>179.345.706.355</u>

Công ty không có các khoản vay quá hạn chưa thanh toán.

18. Dự phòng phải trả ngắn hạn

	<u>Số cuối năm</u>	<u>Số đầu năm</u>
Dự phòng phải trả chi phí nước thô	107.071.396.298	85.718.896.298

Khoản chi phí mua nước thô từ ngày 01/02/2021 đến ngày 31/12/2023 phải trả được Công ty trình bày tại khoản mục “Dự phòng phải trả ngắn hạn”, xác định trên cơ sở lượng nước thô cấp cho sản xuất.

19. Quỹ khen thưởng, phúc lợi

	<u>Số đầu năm</u>	<u>Tăng do trích lập từ lợi nhuận</u>	<u>Chi quỹ trong năm</u>	<u>Số cuối năm</u>
Quỹ khen thưởng	1.127.721.703	725.242.140	-	1.852.963.843
Quỹ phúc lợi	38.536.231	-	-	38.536.231
Quỹ thưởng Ban quản lý, điều hành	284.327	-	-	284.327
Cộng	<u>1.166.542.261</u>	<u>725.242.140</u>	<u>-</u>	<u>1.891.784.401</u>

20. Vốn chủ sở hữu

20a. Bảng đối chiếu biến động của vốn chủ sở hữu

	<u>Vốn đầu tư của chủ sở hữu</u>	<u>Quỹ đầu tư phát triển</u>	<u>Lợi nhuận sau thuế chưa phân phối</u>	<u>Cộng</u>
Số dư đầu năm trước	373.859.830.000	387.191.996	1.321.566.469	375.568.588.465
Lợi nhuận trong năm trước	-	-	4.834.947.602	4.834.947.602
Trích lập các quỹ	-	806.271.431	(1.321.566.469)	(515.295.038)
Số dư cuối năm trước	<u>373.859.830.000</u>	<u>1.193.463.427</u>	<u>4.834.947.602</u>	<u>379.888.241.029</u>

CÔNG TY CỔ PHẦN CẤP NƯỚC NGHỆ AN

Địa chỉ: Số 32 đường Phan Đăng Lưu, thành phố Vinh, tỉnh Nghệ An

BÁO CÁO TÀI CHÍNH

Cho năm tài chính kết thúc ngày 31 tháng 12 năm 2023

Bản thuyết minh Báo cáo tài chính (tiếp theo)

	<u>Vốn đầu tư của chủ sở hữu</u>	<u>Quỹ đầu tư phát triển</u>	<u>Lợi nhuận sau thuế chưa phân phối</u>	<u>Cộng</u>
Số dư đầu năm nay	373.859.830.000	1.193.463.427	4.834.947.602	379.888.241.029
Lợi nhuận trong năm nay	-	-	2.765.198.444	2.765.198.444
Trích lập các quỹ	-	1.692.231.661	(2.417.473.801)	(725.242.140)
Chia cổ tức	-	-	(2.417.473.801)	(2.417.473.801)
Vốn khác : TM ra	-	65.686.747	-	65.686.747
Số dư cuối năm nay	373.859.830.000	2.951.381.835	2.765.198.444	379.576.410.279

20b. Chi tiết vốn góp của chủ sở hữu

	<u>Số cuối năm</u>	<u>Số đầu năm</u>
UBND tỉnh Nghệ An	142.278.360.000	142.278.360.000
Công ty Cổ phần Mía đường Sông Con	103.419.400.000	103.419.400.000
Cổ đông khác	128.162.070.000	128.162.070.000
Cộng	373.859.830.000	373.859.830.000

20c. Cổ phiếu

	<u>Số cuối năm</u>	<u>Số đầu năm</u>
Số lượng cổ phiếu phổ thông đăng ký phát hành	37.385.983	37.385.983
Số lượng cổ phiếu phổ thông đã phát hành	37.385.983	37.385.983
Số lượng cổ phiếu phổ thông đang lưu hành	37.385.983	37.385.983

Mệnh giá cổ phiếu đang lưu hành: 10.000 VND.

20d. Phân phối lợi nhuận

Trong năm, Công ty đã phân phối lợi nhuận theo Nghị quyết Đại hội cổ đông thường niên năm 2023 số 01 ngày 21 tháng 4 năm 2023 như sau:

	<u>VND</u>
• Trích quỹ đầu tư phát triển	: 1.692.231.661
• Trích quỹ khen thưởng, phúc lợi	: 725.242.140
• Chia cổ tức	: 2.417.473.801

VI. THÔNG TIN BỔ SUNG CHO CÁC KHOẢN MỤC TRÌNH BÀY TRONG BÁO CÁO KẾT QUẢ HOẠT ĐỘNG KINH DOANH

1. Doanh thu bán hàng và cung cấp dịch vụ

1a. Tổng doanh thu

	<u>Năm nay</u>	<u>Năm trước</u>
Doanh thu kinh doanh nước sạch	298.632.642.497	275.641.958.259
Doanh thu hoạt động lắp đặt, xây lắp	6.072.642.701	5.023.550.093
Doanh thu khác	1.415.433.032	1.276.879.141
Cộng	306.120.718.230	281.942.387.493

CÔNG TY CỔ PHẦN CẤP NƯỚC NGHỆ AN

Địa chỉ: Số 32 đường Phan Đăng Lưu, thành phố Vinh, tỉnh Nghệ An

BÁO CÁO TÀI CHÍNH

Cho năm tài chính kết thúc ngày 31 tháng 12 năm 2023

Bản thuyết minh Báo cáo tài chính (tiếp theo)

2. Giá vốn hàng bán

	<u>Năm nay</u>	<u>Năm trước</u>
Giá vốn kinh doanh nước sạch	230.397.173.990	212.272.625.640
Giá vốn hoạt động lắp đặt, xây lắp	3.208.135.102	2.232.633.387
Cộng	<u>233.605.309.092</u>	<u>214.505.259.027</u>

3. Doanh thu hoạt động tài chính

	<u>Năm nay</u>	<u>Năm trước</u>
Lãi tiền gửi có kỳ hạn	5.858.654.145	6.827.778.231
Lãi tiền gửi không kỳ hạn	63.542.186	41.834.934
Lãi chênh lệch tỷ giá phát sinh	576.186.375	-
Cộng	<u>6.498.382.706</u>	<u>6.869.613.165</u>

4. Chi phí tài chính

	<u>Năm nay</u>	<u>Năm trước</u>
Chi phí lãi vay	10.313.566.842	10.095.739.514
Lỗ chênh lệch tỷ giá phát sinh	743.452.634	328.969.390
Lỗ chênh lệch tỷ giá do đánh giá lại các khoản mục tiền tệ có gốc ngoại tệ	18.176.042	-
Dự phòng giảm giá chứng khoán kinh doanh và tổn thất đầu tư	278.475.174	-
Chi phí tài chính khác	29.338	9.447
Cộng	<u>11.353.700.030</u>	<u>10.424.718.351</u>

5. Chi phí bán hàng

	<u>Năm nay</u>	<u>Năm trước</u>
Chi phí cho nhân viên	17.577.743.800	16.270.467.535
Chi phí dụng cụ, đồ dùng	138.218.155	1.226.082.529
Chi phí dịch vụ mua ngoài	-	774.013.386
Các chi phí khác	1.445.359.034	941.970.840
Cộng	<u>19.161.320.989</u>	<u>19.212.534.290</u>

6. Chi phí quản lý doanh nghiệp

	<u>Năm nay</u>	<u>Năm trước</u>
Chi phí cho nhân viên	30.216.180.990	25.167.835.703
Chi phí vật liệu quản lý	24.142.771	-
Chi phí đồ dùng văn phòng	5.470.531.151	1.711.867.412
Chi phí khấu hao tài sản cố định	1.994.558.350	1.388.474.226
Thuế, phí và lệ phí	171.963.891	881.632.498
Dự phòng dự phòng phải thu khó đòi	865.272.958	-
Chi phí dịch vụ mua ngoài	5.354.088.949	4.216.225.520
Các chi phí khác	3.729.391.048	6.516.411.235
Cộng	<u>47.826.130.108</u>	<u>39.882.446.594</u>

CÔNG TY CỔ PHẦN CẤP NƯỚC NGHỆ AN

Địa chỉ: Số 32 đường Phan Đăng Lưu, thành phố Vinh, tỉnh Nghệ An

BÁO CÁO TÀI CHÍNH

Cho năm tài chính kết thúc ngày 31 tháng 12 năm 2023

Bản thuyết minh Báo cáo tài chính (tiếp theo)

7. Thu nhập khác

	<u>Năm nay</u>	<u>Năm trước</u>
Tiền đền bù, di dời giải phóng mặt bằng ^(*)	3.382.279.727	296.940.000
Thu nhập từ đền bù, di dời giải phóng mặt bằng	7.946.637.000	-
Chi phí phát sinh	(4.564.357.273)	-
Lãi thanh lý, nhượng bán tài sản cố định	-	1.424.945.454
Tiền phạt vi phạm hợp đồng	-	370.350.170
Thu tiền bồi thường của người lao động	152.997.847	217.558.991
Thu bán phế liệu	171.990.000	131.950.000
Thu nhập khác	316.533.933	33.542.757
Cộng	<u>4.023.801.507</u>	<u>2.475.287.372</u>

(*) Căn cứ Biên bản nghiệm thu công việc ngày 31/01/2023 với UBND huyện Hưng Nguyên công ty ghi nhận thu nhập từ việc thực hiện di dời hệ thống cấp nước qua đoạn địa bàn xã Hưng Đạo và xã Hưng Tây để giải phóng mặt bằng phục vụ thi công dự án xây dựng một số đoạn đường cao tốc Bắc – Nam phía Đông giai đoạn 2017-2020.

8. Chi phí khác

	<u>Năm nay</u>	<u>Năm trước</u>
Chi tiền bồi thường	-	58.916.785
Thuế bị phạt, bị truy thu	70.904.076	12.083.247
Các khoản phạt vi phạm hành chính	50.000.000	260.000.000
Chi phí khác	260.956.372	808.567.875
Cộng	<u>381.860.448</u>	<u>1.139.567.907</u>

9. Lãi trên cổ phiếu

9a. Lãi cơ bản/suy giảm trên cổ phiếu

	<u>Năm nay</u>	<u>Năm trước</u>
Lợi nhuận kế toán sau thuế thu nhập doanh nghiệp	2.765.198.444	4.834.947.602
Các khoản điều chỉnh tăng, giảm lợi nhuận kế toán để xác định lợi nhuận phân bổ cho cổ đông sở hữu cổ phiếu phổ thông	(414.779.767)	(725.242.140)
Trích quỹ khen thưởng, phúc lợi	(414.779.767)	(725.242.140)
Lợi nhuận tính lãi cơ bản/suy giảm trên cổ phiếu	2.350.418.677	4.109.705.462
Số lượng bình quân gia quyền của cổ phiếu phổ thông đang lưu hành trong năm	37.385.983	37.385.983
Lãi cơ bản/suy giảm trên cổ phiếu	<u>63</u>	<u>110</u>

⁽ⁱ⁾ Lãi cơ bản trên cổ phiếu năm trước được tính toán lại, tăng từ 71 VND lên 110 VND, do xác định lại số trích quỹ khen thưởng, phúc lợi theo Nghị quyết Đại hội đồng cổ đông thường niên năm 2023 số 01/2023/NQ-ĐHĐCĐ ngày 29 tháng 4 năm 2023.

⁽ⁱⁱ⁾ Để phục vụ mục đích trình bày chỉ tiêu Lãi cơ bản trên cổ phiếu năm nay, quỹ khen thưởng, phúc lợi được tạm tính theo tỷ lệ 15% lợi nhuận sau thuế năm nay. Tỷ lệ này được xác định theo tỷ lệ trích của năm 2022.

9b. Thông tin khác

Không có các giao dịch cổ phiếu phổ thông hoặc giao dịch cổ phiếu phổ thông tiềm năng nào xảy ra từ ngày kết thúc năm tài chính đến ngày công bố Báo cáo tài chính này.

CÔNG TY CỔ PHẦN CẤP NƯỚC NGHỆ AN

Địa chỉ: Số 32 đường Phan Đăng Lưu, thành phố Vinh, tỉnh Nghệ An

BÁO CÁO TÀI CHÍNH

Cho năm tài chính kết thúc ngày 31 tháng 12 năm 2023

Bản thuyết minh Báo cáo tài chính (tiếp theo)

10. Chi phí sản xuất kinh doanh theo yếu tố

	<u>Năm nay</u>	<u>Năm trước</u>
Chi phí nguyên liệu, vật liệu	98.680.594.098	75.921.739.206
Chi phí nhân công	85.771.405.990	75.289.263.450
Chi phí khấu hao tài sản cố định	61.323.155.963	51.898.154.221
Chi phí dịch vụ mua ngoài	43.354.304.442	56.691.287.349
Chi phí khác	6.898.942.423	9.361.160.109
Cộng	<u>296.028.402.916</u>	<u>269.161.604.335</u>

VII. THÔNG TIN BỔ SUNG CHO CÁC KHOẢN MỤC TRÌNH BÀY TRONG BÁO CÁO LƯU CHUYỂN TIỀN TỆ

Các giao dịch không bằng tiền

	<u>Năm nay</u>	<u>Năm trước</u>
Lãi tiền gửi có kỳ hạn nhập gốc	5.874.514.303	6.009.515.748

VIII. NHỮNG THÔNG TIN KHÁC

1. Giao dịch và số dư với các bên liên quan

Các bên liên quan với Công ty bao gồm: các thành viên quản lý chủ chốt, các cá nhân có liên quan với các thành viên quản lý chủ chốt và các bên liên quan khác.

1a. Giao dịch và số dư với các thành viên quản lý chủ chốt và các cá nhân có liên quan với các thành viên quản lý chủ chốt

Các thành viên quản lý chủ chốt gồm: các thành viên Hội đồng quản trị, Ban Kiểm soát và các thành viên Ban Tổng Giám đốc, Kế toán trưởng. Các cá nhân có liên quan với các thành viên quản lý chủ chốt là các thành viên mật thiết trong gia đình các thành viên quản lý chủ chốt.

Công ty không phát sinh giao dịch và không có số dư công nợ với các thành viên quản lý chủ chốt và các cá nhân có liên quan với các thành viên quản lý chủ chốt.

Thu nhập của các thành viên quản lý chủ chốt

	<u>Chức vụ</u>	<u>Tiền lương</u>	<u>Thù lao</u>	<u>Thưởng</u>	<u>Cộng thu nhập</u>
Năm nay					
Ông Nguyễn Bá Quý	Chủ tịch HĐQT	-	175.000.000	71.600.000	246.600.000
Ông Trịnh Văn Thắng	Thành viên HĐQT	-	87.500.000	50.000.000	137.500.000
Ông Lê Đình Hoan	Trợ lý Tổng Giám đốc/ Thành viên HĐQT	314.407.000	57.500.000	109.843.000	481.750.000
Bà Võ Thị Thìn	Trưởng BKS	214.680.000	-	53.608.000	268.288.000
Bà Lê Thị Kim Oanh	Thành viên BKS	-	35.000.000	10.000.000	45.000.000
Bà Nguyễn Thị Ngân	Thành viên BKS	-	35.000.000	10.000.000	45.000.000
Ông Hoàng Văn Hải	Tổng Giám đốc	429.900.000	-	125.842.000	555.742.000
Ông Nguyễn Văn Hà	Phó Tổng Giám đốc	422.687.000	-	120.765.000	543.452.000
Bà Trần Thị Lan Anh	Kế toán trưởng	216.691.000	-	53.827.000	270.518.000
Cộng		<u>1.598.365.000</u>	<u>390.000.000</u>	<u>605.485.000</u>	<u>2.593.850.000</u>

CÔNG TY CỔ PHẦN CẤP NƯỚC NGHỆ AN

Địa chỉ: Số 32 đường Phan Đăng Lưu, thành phố Vinh, tỉnh Nghệ An

BÁO CÁO TÀI CHÍNH

Cho năm tài chính kết thúc ngày 31 tháng 12 năm 2023

Bản thuyết minh Báo cáo tài chính (tiếp theo)

	Chức vụ	Tiền lương	Thù lao	Thưởng	Cộng thu nhập
Năm trước					
Ông Nguyễn Bá Quý	Chủ tịch HĐQT	-	120.000.000	61.000.000	181.000.000
Ông Trịnh Văn Thắng	Thành viên HĐQT	-	47.581.000	-	47.581.000
Ông Lê Đình Hoan	Phó Tổng Giám đốc /Thành viên HĐQT	396.641.000	30.000.000	50.000.000	476.641.000
Bà Võ Thị Thìn	Trưởng BKS	210.598.000	-	20.000.000	230.598.000
Bà Lê Thị Kim Oanh	Thành viên BKS	-	24.000.000	13.000.000	37.000.000
Bà Nguyễn Thị Ngân	Thành viên BKS	-	24.000.000	13.000.000	37.000.000
Ông Hoàng Văn Hải	Tổng Giám đốc	486.223.000	-	50.000.000	536.223.000
Ông Nguyễn Văn Hà	Phó Tổng Giám đốc	445.920.000	-	81.420.000	527.340.000
Bà Trần Thị Lan Anh	Kế toán trưởng	221.822.000	-	20.000.000	241.822.000
Cộng		1.761.204.000	245.581.000	308.420.000	2.315.205.000

1b. Giao dịch và số dư với các bên liên quan khác

Các bên liên quan khác với Công ty gồm:

Bên liên quan khác

UBND tỉnh Nghệ An

Công ty Cổ phần Mía đường Sông Con

Công ty có phát sinh giao dịch chia cổ tức cho cổ đông, chưa có thông báo chia và chốt quyền:

Mối quan hệ

Cổ đông lớn

Cổ đông lớn

Năm nay

Năm trước

UBND tỉnh Nghệ An

910.581.504

-

Công ty Cổ phần Mía đường Sông Con

661.884.160

-

2. Thông tin về bộ phận

Công ty không trình bày báo cáo bộ phận do hoạt động của Công ty chủ yếu trong lĩnh vực kinh doanh nước sạch, tại một khu vực địa lý là trong lãnh thổ Việt Nam.

3. Thông tin về hoạt động liên tục

Tại ngày 31 tháng 12 năm 2023, nợ ngắn hạn lớn hơn tài sản ngắn hạn là 53.687.275.995 VND. Sự kiện này có thể ảnh hưởng đến khả năng thanh toán của Công ty. Tuy nhiên, hoạt động sản xuất kinh doanh của năm tài chính kết thúc ngày 31 tháng 12 năm 2023 tiếp tục có lãi, Công ty thực hiện chi trả cổ tức trong năm. Với các lý do trên, Ban Tổng Giám đốc Công ty tin tưởng Công ty có đủ khả năng thanh toán các khoản nợ ngắn hạn. Do đó Báo cáo tài chính của năm tài chính kết thúc ngày 31 tháng 12 năm 2023 vẫn được lập dựa trên giả thiết Công ty hoạt động kinh doanh liên tục.

4. Sự kiện phát sinh sau ngày kết thúc năm tài chính

Không có sự kiện trọng yếu nào phát sinh sau ngày kết thúc năm tài chính yêu cầu phải điều chỉnh số liệu hoặc công bố trên Báo cáo tài chính.

Lập, ngày 27 tháng 3 năm 2024

Người lập biểu

Hoàng Việt Nga

Kế toán trưởng

Trần Thị Lan Anh

Tổng Giám đốc



Hoàng Văn Hải