

CÔNG TY CỔ PHẦN ĐẦU TƯ VÀ XÂY DỰNG VNECO 9 (VE9)
Tầng trệt C4 – C5 Chung cư Chợ Đầm, phường Xương Huân, thành phố Nha
Trang, tỉnh Khánh Hòa.

BÁO CÁO THƯỜNG NIÊN
NĂM 2023

Nha Trang, ngày 17 tháng 04 năm 2024

BÁO CÁO THƯỜNG NIÊN

CÔNG TY CỔ PHẦN ĐẦU TƯ VÀ XÂY DỰNG VNECO 9

Năm 2023

I. THÔNG TIN CHUNG:

1. Thông tin khái quát:

- Tên giao dịch : Công ty cổ phần đầu tư và xây dựng VNECO 9
- Giấy chứng nhận đăng ký kinh doanh số: 4200580651
- Vốn điều lệ : 125.236.130.000 đồng.
- Vốn đầu tư của chủ sở hữu: 125.236.130.000 đồng.
- Địa chỉ : Tầng trệt C4 – C5 Chung cư Chợ Đầm, phường Xương Huân, thành phố Nha Trang, tỉnh Khánh Hòa.
- Số điện thoại : 0258 3525886 - Số fax: 0258 3522394
- Website : <http://vneco9.com>
- Mã cổ phiếu : VE9

2. Quá trình hình thành và phát triển:

- Ngày thành lập: Ngày 06/12/2004 Công ty cổ phần xây lắp điện 3.9 được thành lập theo Quyết định số 160/2004/QĐ-BCN của Bộ trưởng Bộ Công nghiệp về việc chuyển Doanh nghiệp Nhà nước Công ty xây lắp điện 3.9 sang Công ty cổ phần và chính thức đi vào hoạt động theo Giấy chứng nhận đăng ký kinh doanh số 3703000127 do Sở Kế hoạch & Đầu tư tỉnh Khánh Hoà cấp ngày 31/12/2004, với số vốn điều lệ là 4,1 tỷ đồng.
- Ngày 24/01/2006 Đại hội đồng cổ đông thường niên năm 2006 đã quyết định đổi tên Công ty cổ phần xây lắp điện 3.9 thành Công ty Cổ phần xây dựng điện VNECO 9 và tăng vốn điều lệ lên 14,5 tỷ đồng.
- Niêm yết:
 - ▶ Ngày 20/11/2007, Công ty đã phát hành thành công cổ phiếu của Công ty theo Quyết định số 207/UBCK-GCN của Chủ tịch UBCKNN nâng vốn điều lệ của Công ty lên 31 tỷ đồng.
 - ▶ Ngày 11/01/2008 cổ phiếu của Công ty được niêm yết tại Trung tâm giao dịch Chứng khoán Hà Nội theo Giấy chứng nhận đăng ký niêm yết cổ phiếu số 06/GCN-TTGDCKHN.
 - ▶ Ngày 23/01/2008 cổ phiếu của Công ty với mã chứng khoán **VE9** chính thức giao dịch trên sàn giao dịch chứng khoán của Trung tâm giao dịch chứng khoán Hà Nội.
 - ▶ Ngày 28/4/2009, Đại hội đồng cổ đông của Công ty quyết định phát hành thêm 248.937 cổ phiếu để trả cổ tức và thanh toán cổ phiếu thưởng cho các cổ đông hiện hữu, nâng vốn điều lệ của Công ty lên 33.489.370.000 đồng.

- ▶ Ngày 07/01/2010 SGDCK Hà Nội đã chấp thuận cho Công ty được niêm yết bổ sung 248.937 cổ phiếu phát hành để trả cổ tức và thanh toán cổ phiếu thưởng.
- ▶ Ngày 29/01/2010, 248.937 cổ phiếu bổ sung nói trên đã chính thức giao dịch trên Sở GDCK Hà Nội.
- ▶ Ngày 28/4/2010, Đại hội đồng cổ đông của Công ty quyết định phát hành thêm 502.214 cổ phiếu chi trả cổ tức năm 2009 và phát hành 3.348.937 cổ phiếu cho cổ đông hiện hữu tỷ lệ 1/1 bằng mệnh giá nâng vốn điều lệ của Công ty lên 72.000.880.000 đồng.
- ▶ Ngày 15/09/2010, SGDCK Hà nội đã chấp thuận cho Công ty được niêm yết bổ sung 3.851.151 cổ phiếu phát hành trả cổ tức và phát hành cho cổ đông hiện hữu tỷ lệ 1/1.
- ▶ Ngày 23/09/2010, 3.851.151 cổ phiếu bổ sung đã chính thức giao dịch trên Sở GDCK Hà Nội.
- ▶ Ngày 26/04/2011, Đại hội đồng cổ đông thường niên năm 2011 đã quyết định đổi tên Công ty cổ phần xây dựng điện VNECO 9 thành Công ty cổ phần đầu tư và xây dựng VNECO 9.
- ▶ Ngày 31/03/2014, Đại hội đồng cổ đông của Công ty quyết định phát hành thêm 647.841 cổ phiếu chi trả cổ tức năm 2013 nâng vốn điều lệ của Công ty lên 78.479.290.000 đồng.
- ▶ Ngày 22/01/2015, SGDCK Hà nội đã chấp thuận cho Công ty được niêm yết bổ sung 647.841 cổ phiếu phát hành trả cổ tức năm 2013.
- ▶ Ngày 13/02/2015, 647.841 cổ phiếu bổ sung đã chính thức giao dịch trên Sở GDCK Hà Nội.
- ▶ Ngày 29/3/2015, Đại hội đồng cổ đông của Công ty quyết định phát hành thêm cổ phiếu với tỷ lệ 1:2 để tăng vốn điều lệ theo nội dung của các tờ trình của HĐQT.
- ▶ Ngày 28/10/2015, 3.748.236 cổ phiếu phát hành thành công đã được lưu ký và giao dịch trên Sở GDCK Hà Nội nâng vốn điều lệ của Công ty lên 115.961.650.000 đồng.
- ▶ Ngày 19/07/2016, 927.693 cổ phiếu phát hành thành công đã được lưu ký và giao dịch trên Sở GDCK Hà Nội nâng vốn điều lệ của Công ty lên 125.236.130.000 đồng.

3. *Ngành nghề và địa bàn kinh doanh:*

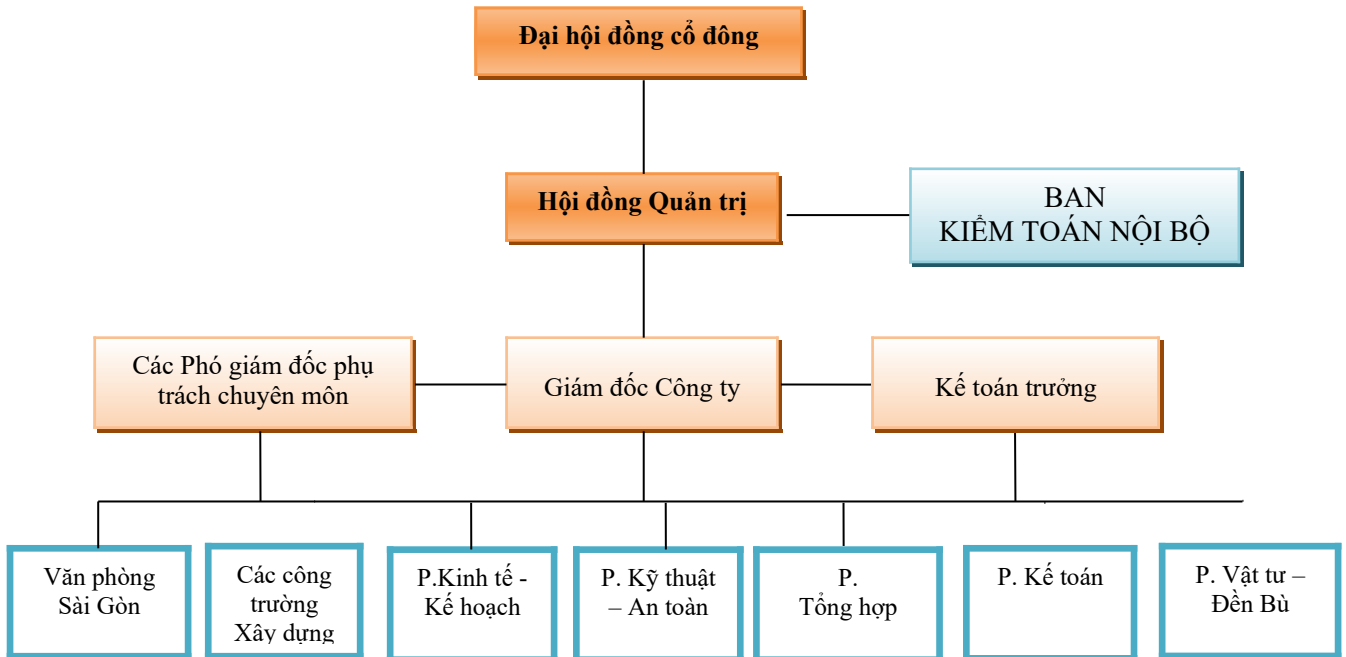
- Ngành nghề kinh doanh:

- Xây dựng các công trình hệ thống lưới điện và trạm biến áp đến 500KV và các công trình nguồn điện;
- Xây dựng công trình cửa;
- Xây dựng đường hầm;
- Các công việc xây dựng khác không phải nhà;

- Tư vấn, thiết kế kết cấu các công trình xây dựng dân dụng và công nghiệp;
 - Kinh doanh bất động sản, quyền sử dụng đất thuộc chủ sở hữu, chủ sử dụng hoặc đi thuê;
 - Xây dựng công trình giao thông đường bộ;
 - Sản xuất sản phẩm từ chất khoáng phi kim loại khác chưa được phân vào đâu;
 - Đại lý, môi giới các mặt bằng trang trí nội thất;
 - Bán buôn vật liệu, thiết bị lắp đặt khác trong xây dựng;
 - Xây dựng nhà các loại;
 - Bán buôn đồ uống; Bán buôn sản phẩm thuốc lá, thuốc láo;
 - Dịch vụ lưu trú ngắn ngày;
 - Nhà hàng và các dịch vụ ăn uống phục vụ lưu động;
 - Cung cấp dịch vụ ăn uống theo hợp đồng không thường xuyên với khách hàng;
 - Dịch vụ ăn uống khác;
 - Dịch vụ phục vụ đồ uống;
 - Cho thuê xe có người lái để vận tải hành khách, hợp đồng chở khách đi tham quan, du lịch hay mục đích khác;
 - Vận tải hành khách đường thủy nội địa;
 - Đại lý du lịch;
 - Điều hành tua du lịch;
 - Dịch vụ tắm hơi, massage và các dịch vụ tăng cường sức khỏe tương tự;
 - Hoạt động dịch vụ phục vụ hôn lễ;
 - Thí nghiệm hiệu chỉnh xác định chỉ tiêu kỹ thuật các thiết bị điện, các công trình điện; và
 - Trồng rừng và chăm sóc rừng khác. Kinh doanh dưới tán cây rừng.
- Địa bàn kinh doanh: Trên lãnh thổ Việt Nam.

4. Thông tin về mô hình quản trị, tổ chức kinh doanh và bộ máy quản lý:

- Mô hình quản trị như sau:



- Cơ cấu bộ máy quản lý:

◆ Đại hội đồng cổ đông

Theo Luật Doanh nghiệp và Điều lệ Công ty, Đại hội đồng cổ đông là cơ quan quyền lực cao nhất của Công ty. Đại hội đồng cổ đông quyết định tổ chức lại và giải thể Công ty, quyết định định hướng phát triển của Công ty, bổ nhiệm, miễn nhiệm thành viên Hội đồng quản trị, thành viên Ban Kiểm soát.

◆ Hội đồng quản trị

Hội đồng quản trị là cơ quan quản trị cao nhất của Công ty, có đầy đủ quyền hạn để thay mặt Công ty quyết định các vấn đề liên quan đến mục tiêu và lợi ích của Công ty, ngoại trừ các vấn đề thuộc quyền hạn của Đại hội đồng cổ đông. Hội đồng quản trị do Đại hội đồng cổ đông bầu ra. Cơ cấu Hội đồng quản trị hiện tại như sau: 01 Chủ tịch HĐQT, 03 thành viên.

◆ Ban kiểm toán nội bộ

Ban Kiểm toán nội bộ do Hội đồng quản trị bổ nhiệm có chức năng tham mưu, giúp việc cho Hội đồng quản trị trong việc tổ chức thực hiện công tác kiểm toán nội bộ, giám sát tài chính đối với Công ty và các đơn vị trực thuộc. Cơ cấu Ban Kiểm toán nội bộ như sau: 01 Trưởng Ban và 01 thành viên.

◆ Ban Giám đốc

Ban Giám đốc bao gồm Giám đốc và các phó Giám đốc, do HĐQT quyết định bổ nhiệm, miễn nhiệm. Giám đốc là người đại diện theo pháp luật của Công ty và là người điều hành cao nhất mọi hoạt động kinh doanh hàng ngày của Công ty.

◆ Phòng Kinh tế - Kế hoạch và Phòng Vật tư – Đền bù

Phòng Kinh tế - Kế hoạch và Phòng Vật tư là phòng nghiệp vụ, tham mưu giúp việc Giám đốc và Phó Giám đốc Công ty trong lĩnh vực như lập kế hoạch, điều độ sản xuất, công tác vật tư, quản lý xe máy và thiết bị thi công. Nhiệm vụ cụ thể:

- Lập kế hoạch sản xuất kinh doanh hàng tháng, quý, năm của Công ty, đơn đốc và theo dõi việc thực hiện tiến độ kế hoạch của các bộ phận sản xuất. Lập dự toán theo khối lượng và hồ sơ thanh quyết toán khối lượng công trình, tham gia đấu thầu, nhận thầu các công trình xây dựng;
- Xây dựng quy chế quản lý vật tư, thiết bị, phương tiện, dụng cụ và máy thi công của Công ty nhằm đảm bảo tiết kiệm chi phí;
- Chủ động trong việc lập kế hoạch tiếp nhận vật tư, thiết bị và tổ chức tốt việc cung cấp vật tư thiết bị đến tận công trình cho các tổ, đội sản xuất;
- Tham mưu cho giám đốc chọn đơn vị cung cấp vật tư trên cơ sở chào giá cạnh tranh, chịu trách nhiệm về chất và số lượng hàng hóa...

◆ Phòng Kỹ thuật An toàn

Phòng Kỹ thuật An toàn tham mưu cho Giám đốc Công ty về công tác kỹ thuật, công tác an toàn, thi nâng bậc và công tác sáng kiến. Nhiệm vụ cụ thể:

- Lập phương án tổ chức thi công cho các công trình, khi phương án được duyệt thì hướng dẫn cho các bộ phận thi công thực hiện;
- Thường xuyên kiểm tra theo dõi điều chỉnh các biện pháp thi công cho phù hợp với điều kiện thực tế để bộ phận thi công hoàn thành đúng tiến độ, hiệu quả kinh tế cao;
- Xây dựng các quy trình kỹ thuật và hướng dẫn giám sát việc thực hiện các quy trình quy phạm kỹ thuật đối với các bộ phận sản xuất;
- Theo dõi và chịu trách nhiệm về chất lượng và khối lượng xây lắp của các Tổ, Đội sản xuất;
- Chủ trì tổ chức nghiệm thu kỹ thuật các công trình, chịu trách nhiệm chất lượng hồ sơ Hoàn công;
- Biên soạn giáo trình bồi dưỡng huấn luyện nâng cao trình độ tay nghề cho công nhân, đánh giá kết quả thi nâng bậc;
- Lập các đề án về đổi mới công nghệ, trang thiết bị máy móc, dụng cụ thi công;
- Chỉ đạo các thành viên trong phòng thực hiện tốt công tác bảo hộ lao động, xây dựng kế hoạch bảo hộ lao động hàng năm, tổ chức huấn luyện các quy trình, quy phạm kỹ thuật an toàn cho người lao động, cấp thẻ an toàn kỹ thuật, thực hiện tốt công tác phòng chống cháy nổ, an toàn điện, máy móc, thiết bị...
- Kết hợp với Phòng Tổng hợp tổ chức điều tra, lập hồ sơ, giải quyết các vụ tai nạn lao động.

◆ Phòng Tổng hợp

Phòng Tổng hợp tham mưu, giúp việc cho Giám đốc Công ty và chịu trách nhiệm trước Giám đốc về công tác tổ chức, quản lý lao động, tiền lương và công tác hành chính và thực hiện các nhiệm vụ liên quan đến quản trị nhân sự và hành chính trong Công ty. Nhiệm vụ cụ thể:

- Xây dựng mô hình sản xuất kinh doanh của Công ty theo từng giai đoạn phát triển;
- Lập quy trình, quy định về việc phát hành, lưu trữ tài liệu, hồ sơ;
- Xây dựng quy trình đào tạo, tuyển dụng, đề bạt CBCNV;
- Tính toán, chi trả lương, thưởng, các khoản thu nhập khác và đóng đầy đủ các loại hình bảo hiểm cho CBCNV toàn Công ty;
- Phối hợp với các phòng ban và chịu trách nhiệm chính trong công tác tổ chức học an toàn, nâng bậc, nâng lương hàng năm cho công nhân;
- Thực hiện các công việc hành chính, khánh tiết của Công ty...

◆ Phòng Tài chính - Kế toán

Phòng Tài chính - Kế toán tham mưu giúp việc cho Giám đốc Công ty và chịu trách nhiệm trước Giám đốc về công tác Tài chính, Kế toán. Nhiệm vụ cụ thể:

- Lập kế hoạch tài chính trong năm kế hoạch và kế hoạch dài hạn 3 năm;
- Lập kế hoạch và phân chia lợi nhuận năm kế hoạch;
- Tìm kiếm các nguồn vốn để đảm bảo cho hoạt động sản xuất kinh doanh của đơn vị;
- Thực hiện các quy định về kế toán, kiểm toán và thuế theo quy định của Nhà nước;
- Thực hiện quản lý tài chính của Công ty như quản lý các khoản công nợ, chi phí sản xuất kinh doanh...

◆ Các đội xây lắp điện

Các Đội xây lắp điện thực hiện các hợp đồng xây dựng tại các công trường xây dựng.

Các đơn vị trực thuộc Công ty:

- ▶ Văn phòng làm việc tại thành phố Hồ Chí Minh
Địa chỉ: Số 22-24, đường 52, phường Tân Tạo, quận Bình Tân, thành phố Hồ Chí Minh.

Công ty liên kết:

- ▶ Công ty Cổ phần Điện Địa nhiệt LIOA
Trụ sở chính: Nhà máy nước khoáng Tu Bông, xã Vạn Thọ, huyện Vạn Ninh, tỉnh Khánh Hòa.
Lĩnh vực sản xuất kinh doanh chính: khai thác nguồn địa nhiệt.

Vốn điều lệ thực góp: 5.635.949.373 đồng.

Tỷ lệ sở hữu của Công ty: 20%

5. Định hướng phát triển:

Tiếp tục thực hiện Nghị quyết của ĐHĐCĐ và chỉ đạo của HĐQT về chuyển đổi ngành nghề kinh doanh.

Tái cơ cấu mô hình tổ chức hoạt động của Công ty phù hợp với định hướng của ĐHĐCĐ.

II. TÌNH HÌNH HOẠT ĐỘNG TRONG NĂM:

II.1. Về sản xuất, kinh doanh trong lĩnh vực xây lắp:

Năm 2023, VNECO 9 đạt tổng doanh thu 2.328.383.430 đồng, kết quả hoạt động kinh doanh thấp, không hiệu quả, kinh doanh lỗ trong năm 2023 là (12.401.351.337) đồng. Lĩnh vực xây dựng điện gặp nhiều khó khăn (và do đó có bước điều chỉnh của ĐHĐCĐ và HĐQT về chuyển đổi ngành nghề kinh doanh). Cụ thể:

Kết quả kinh doanh năm 2023:

(Đvt: đồng)

<u>Chỉ tiêu</u>	<u>Năm 2023</u>	<u>Năm 2022</u>
Doanh thu bán hàng và cung cấp dịch vụ	2.328.383.430	3.532.851.387
Các khoản giảm trừ doanh thu		
Doanh thu thuần	2.328.383.430	3.532.851.387
Giá vốn hàng bán	13.629.996.131	3.497.522.874
Lợi nhuận gộp		
Doanh thu hoạt động tài chính	11.049.927	70.456.586
Chi phí tài chính		
Trong đó: chi phí lãi vay		
Chi phí bán hàng		
Chi phí quản lý doanh nghiệp	(837.180.642)	10.466.972.425
Lợi nhuận từ hoạt động kinh doanh	852.523.839	(10.361.187.326)
Thu nhập khác	0	0
Chi phí khác	778.397.169	1.341
Lợi nhuận khác	(669.306.260)	(1.341)
Tổng lợi nhuận kế toán trước thuế	(11.216.202.771)	(10.361.188.667)
Chi phí thuế thu nhập doanh nghiệp hiện hành	1.185.148.566	-
Chi phí thuế thu nhập doanh nghiệp hoãn lại	-	-
Lợi nhuận sau thuế thu nhập doanh nghiệp	(12.401.351.337)	(10.361.188.667)
Lãi cơ bản trên cổ phiếu	(83)	(862)

1. Sản xuất, kinh doanh trong lĩnh vực xây lắp:

Năm 2023, các doanh nghiệp hoạt động trong lĩnh vực xây dựng nói chung gặp rất nhiều khó khăn do hậu dịch bệnh, nền kinh tế đình trệ và suy giảm nghiêm trọng. Đối với Công ty, năm 2023 Công ty chỉ thực hiện phần tồn tại thanh toán khối lượng còn lại của các gói thầu đã ký hợp đồng trước thời

điểm Đại hội đồng cổ đông quyết định chuyển đổi ngành nghề kinh doanh. Công ty cũng đang gặp khó khăn về việc đòi nợ và thanh lý các hợp đồng đã ký kết.

2. Về hoạt động trên thị trường chứng khoán:

Công ty đã thực hiện việc công bố thông tin kịp thời, đầy đủ theo định kỳ và theo yêu cầu của cơ quan quản lý nhà nước về chứng khoán.

II.2 Tổ chức và nhân sự:

Danh sách Ban điều hành:

Số TT	Tên tổ chức/cá nhân	Tài khoản giao dịch chứng khoán (nếu có)	Chức vụ tại Công ty (nếu có)	Số CMND/ĐKKD	Ngày cấp CMND/ĐKKD	Nơi cấp CMND/ĐKKD	Địa chỉ	Số cổ phiếu sở hữu cuối kỳ (CP)	Tỷ lệ sở hữu cổ phiếu cuối kỳ (%)	Ghi chú
1	Trịnh Việt Quân		Giám đốc	001076002345	15/04/2021	Cục CSQH C về TT XH – Bộ CA	415 Đội Cán, Phường Vĩnh Phúc, Quận Ba Đình, Hà Nội			
2	Trịnh Xuân Trung		Kế toán trưởng	038091051681	26/1/2022	Cục CS ĐKQL Cư trú và DLQG về dân cư	Thôn 3 Hậu Trạch, Nga Thạch, Nga Sơn, Thanh Hóa			

- Số lượng cán bộ, nhân viên và chính sách đối với người lao động:

4 Số lượng cán bộ, nhân viên

Stt	Phân theo các tiêu chí	Đơn vị tính	Số lượng
1	Tổng số lao động	Người	4
	Trong đó nữ	Người	1
	Số lượng cán bộ	Người	4
	Số lượng người lao động	Người	0

1.1	Phân theo độ tuổi		
	Dưới 30 tuổi	Người	0
	Từ 31 đến 45 tuổi	Người	1
	Từ 46 – 50	Người	3
	Trên 50 tuổi	Người	0
1.2	Hợp đồng lao động		
	Không xác định thời hạn	Người	4
	Từ 1-3 năm	Người	0
	Dưới 1 năm	Người	0

► Chính sách đối với người lao động:

- Thực hiện việc ký hợp đồng lao động, trích nộp BHXH, BHYT, BHTN và các quyền lợi khác của người lao động theo đúng quy định của pháp luật;
- Thực hiện đúng các chế độ lương, thưởng, lương tháng thứ 13, vệ sinh an toàn lao động, phúc lợi và các lợi ích khác của người lao động như cam kết trong Thỏa ước lao động tập thể;
- Bảo đảm mức lương của người lao động phù hợp với mặt bằng chung trong ngành, trong địa bàn và tình hình thị trường. Thu nhập bình quân của người lao động trong năm 2023 là 6.500.000 đồng/tháng;
- Chú trọng việc đào tạo nâng cao tay nghề cho người lao động, khuyến khích người lao động đăng ký học tập nâng cao trình độ chuyên môn, nghiệp vụ.
- Bảo đảm chăm sóc sức khỏe y tế, đặc biệt là đối với lao động nữ;
- Thường xuyên tổ chức tham quan du lịch, nâng cao đời sống văn hoá tinh thần cho người lao động;
- Khuyến khích và tạo điều kiện cho người lao động tham gia vào các hoạt động văn hoá, các hoạt động của các tổ chức chính trị, xã hội trong Công ty cũng như của địa phương.

3. Tình hình tài chính:

a). Tình hình tài chính:

Chỉ tiêu	Năm 2022	Năm 2023	% tăng giảm
Tổng giá trị tài sản	31.189.895.480	18.989.416.814	
Doanh thu thuần	3.532.851.387	2.328.383.430	
Lợi nhuận từ hoạt động kinh doanh	(10.361.188.667)	(10.546.896.511)	

Lợi nhuận khác	(1.341)	(669.306.260)	
Lợi nhuận trước thuế	(10.361.188.667)	(11.216.202.771)	
Lợi nhuận sau thuế	(10.361.188.667)	(12.401.351.337)	
Tỷ lệ lợi nhuận trả cổ tức	(862)	(1.031)	

b). Các chỉ tiêu tài chính chủ yếu:

Các chỉ tiêu	Năm 2022	Năm 2023	Ghi chú
<i>1. Chỉ tiêu về khả năng thanh toán</i>			
Hệ số thanh toán ngắn hạn	5.08	1.16	
TSLĐ/Nợ ngắn hạn			
Hệ số thanh toán nhanh:	200%	46%	
TSLĐ – Hàng tồn kho			
Nợ ngắn hạn	9.225.047.927	9.425.920.598	
<i>2. Chỉ tiêu về cơ cấu vốn</i>			
+ Hệ số Nợ/Tổng tài sản	16%	51%	
+ Hệ số Nợ/Vốn chủ sở hữu	0.2 lần	1.03 lần	
<i>3. Chỉ tiêu về năng lực hoạt động</i>			
+ Vòng quay hàng tồn kho	0.08	1.05	
Giá vốn hàng bán			
Hàng tồn kho bình quân	20%	26%	
+ Doanh thu thuần/Tổng tài sản			
<i>4. Chỉ tiêu về khả năng sinh lời</i>			
+ Hệ số Lợi nhuận sau thuế/Doanh thu thuần	-490%	-533%	
+ Hệ số Lợi nhuận sau thuế/Vốn chủ sở hữu	-20%	-133%	
+ Hệ số Lợi nhuận sau	-16%	-65%	

thuế/Tổng tài sản			
+ Hệ số Lợi nhuận từ hoạt động kinh doanh/Doanh thu thuần	-503%	-453%	

4. Cơ cấu cổ đông, thay đổi vốn đầu tư của chủ sở hữu:

a) Cổ phần:

- Tổng số cổ phần: 12.523.613 cổ phần
- Loại cổ phần đang lưu hành là cổ phần phổ thông.
- Số cổ phần chuyển nhượng tự do: 12.523.613 cổ phần
- Số cổ phần bị hạn chế chuyển nhượng: (không có).

b) Cơ cấu cổ đông:

- Cổ đông lớn chiếm : 11,46%
- Cổ đông nhỏ chiếm : 88,54%
- Cổ đông tổ chức : 0,85%
- Cổ đông cá nhân : 99,15 %
- Cổ đông trong nước: 99,93%
- Cổ đông nước ngoài: 0,07%
- Cổ đông Nhà nước: (không)
- Cổ đông khác:

c) Tình hình thay đổi vốn đầu tư của chủ sở hữu trong năm: (không)

d) Giao dịch cổ phiếu quỹ: (không)

e) Các chứng khoán khác: (không)

III. BÁO CÁO VÀ ĐÁNH GIÁ CỦA BAN GIÁM ĐỐC:

1. Đánh giá kết quả hoạt động sản xuất kinh doanh:

Năm 2023, VNECO 9 đạt tổng doanh thu 2.328.383.430 đồng, kết quả hoạt động kinh doanh thấp, không hiệu quả, kinh doanh lỗ trong năm 2023 là (12.401.351.337) đồng. Lĩnh vực xây dựng điện gặp nhiều khó khăn (và do đó có bước điều chỉnh của ĐHĐCĐ và HĐQT về chuyển đổi ngành nghề kinh doanh).

2. Tình hình tài chính:

- Tình hình tài sản: Đảm bảo thanh toán các khoản nợ phải trả, phải nộp.
- Tình hình nợ phải trả: không có các khoản nợ đến hạn phải trả.

3. Những cải tiến về cơ cấu tổ chức, chính sách, quản lý:

Hoàn thiện cơ chế khoán chi phí cho các tổ, đội trong lĩnh vực xây dựng.

4. Kế hoạch phát triển trong tương lai

Tiếp tục thực hiện Nghị quyết của ĐHĐCĐ và chỉ đạo của HĐQT về chuyển đổi ngành nghề kinh doanh.

Tái cơ cấu mô hình tổ chức hoạt động của Công ty phù hợp với định hướng của ĐHĐCĐ.

IV. ĐÁNH GIÁ CỦA HỘI ĐỒNG QUẢN TRỊ VỀ HOẠT ĐỘNG CỦA CÔNG TY:

1. Đánh giá của Hội đồng quản trị về các mặt hoạt động của Công ty:

Năm 2023, các doanh nghiệp hoạt động trong lĩnh vực xây dựng nói chung gặp rất nhiều khó khăn do hậu dịch bệnh và suy thoái kinh tế. Đối với Công ty, năm 2023 Công ty chỉ thực hiện phần tồn tại thanh toán khối lượng còn lại của các gói thầu đã ký hợp đồng trước thời điểm Đại hội đồng cổ đông quyết định chuyển đổi ngành nghề kinh doanh. Công ty cũng đang gặp khó khăn về việc đòi nợ và thanh lý các hợp đồng đã ký kết.

2. Đánh giá của Hội đồng quản trị về hoạt động của Ban giám đốc Công ty:

- Các Nghị quyết được thông qua đều được Hội đồng quản trị giao cho Ban Giám đốc triển khai thực hiện và báo cáo kết quả thực hiện với Hội đồng quản trị.
- Hội đồng quản trị thường xuyên theo dõi hoạt động điều hành của Ban Giám đốc để đảm bảo tuân thủ và phù hợp các nội dung của Nghị quyết Đại hội đồng cổ đông và các Nghị quyết của Hội đồng quản trị.
- HĐQT thường xuyên có những cuộc họp định kỳ hàng quý hoặc đột xuất với Ban Giám đốc để kiểm tra tình hình kinh doanh của công ty, qua đó có những chỉ đạo và điều chỉnh kịp thời cho các định hướng phát triển của Công ty.
- Ban Giám đốc đã báo cáo về một số khoản nợ và nghĩa vụ tài chính mà công ty đang gặp phải trong năm qua (VD: nghĩa vụ thuế,...). Hội đồng quản trị đã giao cho Ban Giám đốc rà soát lại tài sản, lập danh sách những tài sản hư hỏng/ hết khấu hao và tìm phương án tài chính để hoàn tất các nghĩa vụ thuế còn tồn đọng.

V. QUẢN TRỊ CÔNG TY:

1. Hội đồng quản trị

a) Danh sách thành viên Hội đồng quản trị

– Từ ngày 01/01/2023 đến ngày 28/04/2023 bao gồm các thành viên sau:

1. Bà: Vũ Thị Thanh Nga – Chủ tịch HĐQT
2. Bà: Nguyễn Thị Ngọc Lan – Thành viên HĐQT
3. Ông: Lê Quang Liêm – Thành viên HĐQT
4. Ông: Lê Đức Trung – Thành viên HĐQT

– Từ ngày 28/04/2023 đến nay gồm các thành viên:

1. Ông: Nguyễn Minh Biên – Chủ tịch HĐQT
2. Bà: Nguyễn Thị Ngọc Lan – Thành viên HĐQT
3. Ông: Lê Quang Liêm – Thành viên HĐQT
4. Ông: Lê Đức Trung – Thành viên HĐQT

b) Các tiểu ban thuộc Hội đồng quản trị:

Ban kiểm toán nội bộ:

– Hoạt động từ ngày 28/07/2022 đến nay gồm các thành viên:

1. Ông: Lê Quang Liêm – Thành viên HĐQT
2. Ông: Lê Đức Trung – Thành viên HĐQT

c) Hoạt động của Hội đồng quản trị:

- HĐQT đã triệu tập ĐHĐCĐ, dự thảo chương trình họp, thông báo và tổ chức họp ĐHĐCĐ thường niên năm 2023 theo đúng Điều lệ Công ty và quy định của Luật Doanh nghiệp.

- HĐQT đã trình ĐHĐCĐ thường niên năm 2023: phê duyệt Báo cáo tài chính cho năm tài chính kết thúc vào ngày 31/12/2022 đã được kiểm toán; Thù lao Thư ký Công ty - chuyên viên giúp việc HĐQT; Các chỉ tiêu tài chính năm 2023; Lựa chọn đơn vị kiểm toán độc lập soát xét Báo cáo tài chính giữa niên độ và kiểm toán Báo cáo tài chính năm 2023; Thanh lý tài sản là hai thửa đất tại TP.HCM; Cập nhật sửa đổi Điều lệ và các quy chế nội bộ theo luật mới ban hành; Bầu thành viên HĐQT nhiệm kỳ 2022 – 2027 và các vấn đề khác thuộc thẩm quyền ĐHĐCĐ.

- Ngay sau khi có Nghị quyết của Đại hội đồng cổ đông, Hội đồng quản trị đã tiến hành họp để đánh giá kết quả cuộc họp của Đại hội đồng cổ đông đồng thời ra Nghị quyết về việc thực hiện Nghị quyết của Đại hội đồng cổ đông.

- Theo sát tình hình biến động về kinh tế, tình hình thị trường xây dựng điện, Hội đồng quản trị đã chỉ đạo Ban Giám đốc Công ty xây dựng phương án chuyển đổi ngành nghề kinh doanh, điều chỉnh hợp lý kế hoạch sản xuất kinh doanh cho phù hợp với tình hình biến động của thị trường và định hướng của HĐQT về chuyển đổi ngành nghề kinh doanh.

- Hoạt động quản trị Công ty đều theo đúng Quy chế quản trị Công ty, Điều lệ Công ty. Chủ tịch HĐQT và các thành viên được phân công đã thường xuyên, giám sát, đôn đốc và kiểm tra việc thực hiện nội dung đã được HĐQT thông qua tại các cuộc họp HĐQT, các Nghị quyết đã được ban hành.

- Theo uỷ quyền của Đại hội đồng cổ đông, Hội đồng quản trị đã chọn đơn vị kiểm toán cho Báo cáo Tài chính năm 2023 (bao gồm cả soát xét Báo cáo Tài chính giữa

niên độ) là Công ty TNHH Kiểm Toán AFC Việt Nam. Hiện Báo cáo đã được kiểm toán xong và đã gửi cho các cơ quan chức năng.

- Các Nghị quyết được thông qua đều được Hội đồng quản trị giao cho Ban Giám đốc triển khai thực hiện và báo cáo Hội đồng quản trị. Trong các trường hợp khác, các quyết định của Hội đồng quản trị được lập thành Nghị quyết và giao cho các đơn vị, cá nhân có trách nhiệm liên quan thực hiện.

- Việc Công bố thông tin theo quy định cũng đã được Chủ tịch HĐQT đôn đốc, nhắc nhở và kiểm tra thường xuyên, đảm bảo các thông tin được công bố đúng thời hạn, chính xác, đầy đủ.

d) Các cuộc họp của Hội đồng quản trị và các quyết định của Hội đồng quản trị.

- Trong năm 2023, HĐQT đã tiến hành 03 cuộc họp và thông qua nhiều nội dung quan trọng liên quan đến các hoạt động sản xuất kinh doanh, tái cơ cấu doanh nghiệp và các hoạt động khác. Các cuộc họp đều có sự tham dự của đầy đủ thành viên Hội đồng Quản trị, những thành viên vắng mặt cho ý kiến bằng văn bản. Hội đồng Quản trị đã ban hành và chỉ đạo thực thi các Nghị quyết sau:
- Nghị quyết số 43/2023/NQ-HĐQT ngày 28/04/2023 Bổ nhiệm Chủ tịch HĐQT Công ty nhiệm kỳ 2022-2027, miễn nhiệm và bầu kế toán trưởng Công ty; sửa đổi và ban hành quy chế nội bộ công ty.
- Nghị quyết số 17/2023/NQ-HĐQT ngày 28/06/2023 Chuyển nhượng cổ phần của CTCP Du lịch xanh Nha Trang.
- Nghị quyết số 21/2023/NQ-HĐQT ngày 04/07/2023 Miễn nhiệm chức danh Giám đốc kiêm người đại diện pháp luật Công ty đối với bà Nguyễn Thị Ngọc Lan và bổ nhiệm chức danh Giám đốc kiêm người đại diện theo pháp luật Công ty đối với ông Trịnh Việt Quân.

- Danh sách các thành viên Hội đồng quản trị có chứng chỉ đào tạo về quản trị công ty:

Danh sách các thành viên Hội đồng quản trị tham gia các chương trình về quản trị trong năm: *(không có)*.

2. Các giao dịch, thù lao và các khoản lợi ích của Hội đồng quản trị, Ban Giám đốc:

- a) Giao dịch cổ phiếu của cổ đông nội bộ: (không)**
- b) Hợp đồng hoặc giao dịch với cổ đông nội bộ: (không)**
- c) Việc thực hiện các quy định về quản trị Công ty:**

Hoạt động quản trị Công ty được đi đúng vào Quy chế quản trị Công ty, Điều lệ Công ty, Quy chế hoạt động của HĐQT. Chủ tịch HĐQT và các thành viên được phân công đã thường xuyên, giám sát, đôn đốc và kiểm tra việc thực hiện nội dung đã được, ĐHCĐ, HĐQT thông qua tại các cuộc họp, các Nghị quyết đã được ban hành.

VI. BÁO CÁO TÀI CHÍNH:

Báo cáo tài chính đã được kiểm toán.

(Đính kèm Báo cáo tài chính năm 2023)

Nha Trang, ngày 17 tháng 04 năm 2024

GIÁM ĐỐC

Nơi nhận:

- UBCKNN; HNX (báo cáo);
- Các TV HĐQT Công ty;
- TV BKT Công ty;
- Ban Giám đốc Công ty;
- Lưu Thư ký; Vp Cty.



TRỊNH VIỆT QUÂN



Công ty TNHH Kiểm Toán AFC Việt Nam
AFC Vietnam Auditing Co., Ltd.
Thành viên tập đoàn PKF Quốc tế
Member firm of PKF International



CÔNG TY CỔ PHẦN ĐẦU TƯ VÀ XÂY DỰNG VNECO 9

Báo cáo tài chính đã được kiểm toán
cho năm tài chính kết thúc vào ngày 31 tháng 12 năm 2023

MỤC LỤC

	Trang
BÁO CÁO CỦA BAN GIÁM ĐỐC	1 – 3
BÁO CÁO KIỂM TOÁN ĐỘC LẬP	4 – 5
BÁO CÁO TÀI CHÍNH ĐÃ ĐƯỢC KIỂM TOÁN	
Bảng cân đối kế toán	6 – 7
Báo cáo kết quả hoạt động kinh doanh	8
Báo cáo lưu chuyển tiền tệ	9
Thuyết minh báo cáo tài chính	10 – 30



CÔNG TY CỔ PHẦN ĐẦU TƯ VÀ XÂY DỰNG VNECO 9

Tầng trệt C4-C5 Chung cư Chợ Đầm, Phường Xương Huân, Thành phố Nha Trang, Tỉnh Khánh Hòa

BÁO CÁO CỦA BAN GIÁM ĐỐC

Ban Giám đốc Công ty cổ phần Đầu tư và Xây dựng VNECO 9 (sau đây gọi tắt là "Công ty") trình bày báo cáo này cùng với Báo cáo tài chính cho năm tài chính kết thúc ngày 31 tháng 12 năm 2023.

1. Thông tin chung

Công ty cổ phần Đầu tư và Xây dựng VNECO 9 tiền thân là Công ty cổ phần Xây lắp điện 3.9, là doanh nghiệp được cổ phần hóa từ doanh nghiệp Nhà nước Công ty Xây lắp điện 3.9 theo Quyết định số 160/2004/QĐ-BCN ngày 06 tháng 12 năm 2004 của Bộ Công nghiệp. Tại Đại hội đồng cổ đông thường niên năm 2006, Công ty cổ phần Xây lắp điện 3.9 được đổi tên thành Công ty cổ phần Đầu tư và Xây dựng VNECO 9.

Công ty hoạt động theo Giấy chứng nhận đăng ký doanh nghiệp công ty cổ phần mã số doanh nghiệp số 4200580651 đăng ký lần đầu ngày 31 tháng 12 năm 2004, đăng ký thay đổi lần thứ 19 ngày 11 tháng 7 năm 2023 do Sở Kế hoạch và Đầu tư Tỉnh Khánh Hòa cấp.

Vốn điều lệ: 125.236.130.000 VND.
(Một trăm hai mươi lăm tỷ hai trăm ba mươi sáu triệu một trăm ba mươi ngàn đồng).

Mệnh giá cổ phần: 10.000 VND.

Tổng số cổ phần: 12.523.613 cổ phần.

Mã chứng khoán: VE9.

Sàn giao dịch: Sở Giao dịch Chứng khoán Hà Nội.

Trụ sở chính:

- Địa chỉ : Tầng trệt C4-C5 Chung cư Chợ Đầm, Phường Xương Huân, Thành phố Nha Trang, Tỉnh Khánh Hòa
- Điện thoại : (0258) 3525 404
- Fax : (0258) 3522 394

Ngành nghề kinh doanh của Công ty là:

- Vận tải hành khách đường thủy nội địa;
- Dịch vụ lưu trú ngắn ngày;
- Bán buôn vật liệu, thiết bị lắp đặt khác trong xây dựng;
- Nhà hàng và các dịch vụ ăn uống phục vụ lưu động;
- Dịch vụ ăn uống khác;
- Dịch vụ phục vụ đồ uống;
- Bán buôn đồ uống;
- Bán buôn máy móc, thiết bị và phụ tùng máy khác;
- Vận tải hành khách đường bộ khác;
- Vận tải hàng hóa bằng đường bộ;
- Kinh doanh bất động sản, quyền sử dụng đất thuộc chủ sở hữu, chủ sử dụng hoặc đi thuê;
- Hoạt động kiến trúc và tư vấn kỹ thuật có liên quan;
- Kiểm tra và phân tích kỹ thuật;
- Đại lý du lịch;
- Điều hành tua du lịch;
- Đại lý, môi giới, đấu giá hàng hóa;
- Cung cấp dịch vụ ăn uống theo hợp đồng không thường xuyên với khách hàng;
- Xây dựng nhà để ở;
- Xây dựng nhà không để ở;
- Xây dựng công trình đường sắt;
- Xây dựng công trình đường bộ; và
- Xây dựng công trình kỹ thuật dân dụng khác.

Trong năm, hoạt động kinh doanh chính của Công ty là xây dựng công trình kỹ thuật dân dụng.

CÔNG TY CỔ PHẦN ĐẦU TƯ VÀ XÂY DỰNG VNECO 9

Tầng trệt C4-C5 Chung cư Chợ Đầm, Phường Xương Huân, Thành phố Nha Trang, Tỉnh Khánh Hòa

BÁO CÁO CỦA BAN GIÁM ĐỐC

2. Ban điều hành

Các thành viên Hội đồng quản trị, Ủy ban kiểm toán và Ban Giám đốc của Công ty trong năm và cho đến thời điểm lập báo cáo này bao gồm:

Hội đồng quản trị

	<u>Chức vụ</u>	<u>Ngày bổ nhiệm/ Tái bổ nhiệm</u>	<u>Ngày miễn nhiệm</u>
Ông Nguyễn Minh Biên	Chủ tịch	28/04/2023	-
Bà Vũ Thị Thanh Nga	Chủ tịch	29/04/2022	28/04/2023
Bà Nguyễn Thị Ngọc Lan	Thành viên	29/04/2022	-
Ông Lê Quang Liêm	Thành viên	29/04/2022	-
Ông Lê Đức Trung	Thành viên	29/04/2022	-

Ủy ban kiểm toán

	<u>Chức vụ</u>	<u>Ngày bổ nhiệm</u>
Ông Lê Quang Liêm	Chủ tịch	28/07/2022
Ông Lê Đức Trung	Thành viên	28/07/2022

Ban Giám đốc và Kế toán trưởng

	<u>Chức vụ</u>	<u>Ngày bổ nhiệm</u>	<u>Ngày miễn nhiệm</u>
Ông Trịnh Việt Quân	Giám đốc	04/07/2023	-
Bà Nguyễn Thị Ngọc Lan	Giám đốc	29/04/2021	04/07/2023
Bà Viên Ngọc Loan	Kế toán trưởng	29/03/2024	-
Ông Trịnh Xuân Trung	Kế toán trưởng	28/04/2023	29/03/2024
Ông Hồ Ngọc Quốc Thái	Kế toán trưởng	21/06/2021	28/04/2023

Đại diện pháp luật

Người đại diện theo pháp luật của Công ty trong năm và cho đến thời điểm lập báo cáo này là:

	<u>Chức vụ</u>	<u>Ngày bổ nhiệm</u>	<u>Ngày miễn nhiệm</u>
Ông Trịnh Việt Quân	Giám đốc	04/07/2023	-
Bà Nguyễn Thị Ngọc Lan	Giám đốc	29/04/2021	04/07/2023

3. Đánh giá tình hình kinh doanh

Kết quả hoạt động kinh doanh của Công ty cho năm tài chính kết thúc vào ngày 31 tháng 12 năm 2023 và tình hình tài chính vào cùng ngày này được thể hiện trong Báo cáo tài chính đính kèm.

4. Các sự kiện phát sinh sau ngày kết thúc năm tài chính

Không có sự kiện quan trọng nào xảy ra kể từ ngày kết thúc năm tài chính đưa đến yêu cầu phải điều chỉnh hoặc công bố trong thuyết minh trong Báo cáo tài chính.

5. Kiểm toán viên

Công ty TNHH Kiểm toán AFC Việt Nam được chỉ định kiểm toán Báo cáo tài chính cho năm tài chính kết thúc vào ngày 31 tháng 12 năm 2023 của Công ty.

6. Công bố trách nhiệm của Ban Giám đốc đối với Báo cáo tài chính

Ban Giám đốc chịu trách nhiệm lập Báo cáo tài chính để phản ánh trung thực và hợp lý tình hình tài chính, kết quả hoạt động kinh doanh và lưu chuyển tiền tệ của Công ty trong năm. Trong việc lập Báo cáo tài chính này, Ban Giám đốc phải:

- Chọn lựa các chính sách kế toán thích hợp và áp dụng các chính sách này một cách nhất quán;
- Thực hiện các xét đoán và các ước tính một cách hợp lý và thận trọng;
- Nêu rõ các chuẩn mực kế toán áp dụng cho Công ty có được tuân thủ hay không và tất cả các sai lệch trọng yếu đã được trình bày và giải thích trong Báo cáo tài chính;
- Lập Báo cáo tài chính trên cơ sở hoạt động liên tục trừ trường hợp không thể cho rằng Công ty sẽ tiếp tục hoạt động liên tục; và
- Thiết lập và thực hiện hệ thống kiểm soát nội bộ một cách hữu hiệu nhằm hạn chế rủi ro có sai sót trọng yếu do gian lận hoặc nhầm lẫn trong việc lập và trình bày Báo cáo tài chính.

Ban Giám đốc đảm bảo các sổ kế toán có liên quan được lưu giữ đầy đủ để phản ánh tình hình tài chính, tình hình hoạt động của Công ty với mức độ chính xác hợp lý tại bất kỳ thời điểm nào và các sổ kế toán tuân thủ chế độ kế toán áp dụng. Ban Giám đốc cũng chịu trách nhiệm quản lý các tài sản của Công ty và do đó đã thực hiện các biện pháp thích hợp để ngăn chặn và phát hiện các hành vi gian lận và các vi phạm khác.

Ban Giám đốc cam kết đã tuân thủ các yêu cầu nêu trên trong việc lập Báo cáo tài chính.

7. Công bố các báo cáo tài chính

Chúng tôi công bố Báo cáo tài chính đính kèm. Báo cáo tài chính đã phản ánh trung thực và hợp lý tình hình tài chính của Công ty tại thời điểm ngày 31 tháng 12 năm 2023, cũng như kết quả hoạt động kinh doanh và các luồng lưu chuyển tiền tệ cho năm tài chính kết thúc cùng ngày, phù hợp với các chuẩn mực kế toán, chế độ kế toán doanh nghiệp Việt Nam và các quy định pháp lý có liên quan đến việc lập và trình bày Báo cáo tài chính.



TRINH VIỆT QUÂN

Giám đốc

Khánh Hòa, ngày 30 tháng 3 năm 2024



Công ty TNHH Kiểm Toán AFC Việt Nam
AFC Vietnam Auditing Co., Ltd.

Thành viên tập đoàn PKF Quốc tế
Member firm of PKF International



Số: 221/2024/BCKT-HCM.00561

BÁO CÁO KIỂM TOÁN ĐỘC LẬP

Kính gửi: Quý cổ đông, Hội đồng quản trị, Ủy ban kiểm toán và Ban Giám đốc Công ty cổ phần Đầu tư và Xây dựng VNECO 9

Chúng tôi đã kiểm toán Báo cáo tài chính kèm theo của Công ty cổ phần Đầu tư và Xây dựng VNECO 9 (gọi tắt là "Công ty"), được lập ngày 30 tháng 3 năm 2024 từ trang 06 đến trang 30, bao gồm Bảng cân đối kế toán tại ngày 31 tháng 12 năm 2023, Báo cáo kết quả hoạt động kinh doanh, Báo cáo lưu chuyển tiền tệ cho năm tài chính kết thúc cùng ngày và Bản thuyết minh báo cáo tài chính.

Trách nhiệm của Ban Giám đốc

Ban Giám đốc Công ty chịu trách nhiệm về việc lập và trình bày trung thực và hợp lý báo cáo tài chính của Công ty theo chuẩn mực kế toán, chế độ kế toán doanh nghiệp Việt Nam và các quy định pháp lý có liên quan đến việc lập và trình bày báo cáo tài chính và chịu trách nhiệm về kiểm soát nội bộ mà Ban Giám đốc xác định là cần thiết để đảm bảo cho việc lập và trình bày báo cáo tài chính không có sai sót trọng yếu do gian lận hoặc nhầm lẫn.

Trách nhiệm của Kiểm toán viên

Trách nhiệm của chúng tôi là đưa ra ý kiến về báo cáo tài chính dựa trên kết quả của cuộc kiểm toán. Chúng tôi đã tiến hành kiểm toán theo các chuẩn mực kiểm toán Việt Nam. Các chuẩn mực này yêu cầu chúng tôi tuân thủ chuẩn mực và các quy định về đạo đức nghề nghiệp, lập kế hoạch và thực hiện cuộc kiểm toán để đạt được sự đảm bảo hợp lý về việc liệu báo cáo tài chính của Công ty có còn sai sót trọng yếu hay không.

Công việc kiểm toán bao gồm thực hiện các thủ tục nhằm thu thập các bằng chứng kiểm toán về các số liệu và thuyết minh trên báo cáo tài chính. Các thủ tục kiểm toán được lựa chọn dựa trên xét đoán của kiểm toán viên, bao gồm đánh giá rủi ro có sai sót trọng yếu trong báo cáo tài chính do gian lận hoặc nhầm lẫn. Khi thực hiện đánh giá các rủi ro này, kiểm toán viên đã xem xét kiểm soát nội bộ của Công ty liên quan đến việc lập và trình bày báo cáo tài chính trung thực, hợp lý nhằm thiết kế các thủ tục kiểm toán phù hợp với tình hình thực tế, tuy nhiên không nhằm mục đích đưa ra ý kiến về hiệu quả của kiểm soát nội bộ của Công ty. Công việc kiểm toán cũng bao gồm đánh giá tính thích hợp của các chính sách kế toán được áp dụng và tính hợp lý của các ước tính kế toán của Ban Giám đốc cũng như đánh giá việc trình bày tổng thể báo cáo tài chính.

Chúng tôi tin tưởng rằng các bằng chứng kiểm toán mà chúng tôi đã thu thập được là đầy đủ và thích hợp làm cơ sở cho ý kiến kiểm toán ngoại trừ của chúng tôi.

Cơ sở của ý kiến kiểm toán ngoại trừ

Như đã trình bày ở thuyết minh số 5.10, Công ty đang ghi nhận khoản đầu tư dài hạn vào Công ty cổ phần Điện Địa nhiệt Lioa với giá trị 5.635.949.373 VND. Chúng tôi không thể thu thập được đầy đủ bằng chứng kiểm toán về khoản đầu tư vào Công ty cổ phần Điện Địa nhiệt LiOA. Với những tài liệu được cung cấp, chúng tôi không đánh giá được tính chính xác, hiện hữu và các ảnh hưởng của khoản mục này đến Báo cáo tài chính cho năm tài chính kết thúc vào ngày 31 tháng 12 năm 2023.

Ý kiến kiểm toán ngoại trừ

Theo ý kiến của chúng tôi, ngoại trừ ảnh hưởng của vấn đề nêu tại đoạn "Cơ sở của ý kiến kiểm toán ngoại trừ", báo cáo tài chính đã phản ánh trung thực và hợp lý, trên các khía cạnh trọng yếu tình hình tài chính của Công ty cổ phần Đầu tư và Xây dựng VNECO 9 tại ngày 31 tháng 12 năm 2022, cũng như kết quả hoạt động kinh doanh và tình hình lưu chuyển tiền tệ cho năm tài chính kết thúc cùng ngày, phù hợp với chuẩn mực kế toán, chế độ kế toán doanh nghiệp Việt Nam và các quy định pháp lý có liên quan đến việc lập và trình bày báo cáo tài chính.

BÁO CÁO KIỂM TOÁN ĐỘC LẬP (tiếp theo)

Vấn đề cần nhấn mạnh

Chúng tôi muốn lưu ý người đọc đến thuyết minh số 5.13 trong Thuyết minh báo cáo tài chính. Trong năm tài chính kết thúc ngày 31 tháng 12 năm 2023, Công ty đã thực hiện điều chỉnh kê khai bổ sung và thực hiện nộp thuế thu nhập doanh nghiệp năm 2017 với số tiền 1.113.540.751 VND.

Ý kiến kiểm toán ngoại trừ của chúng tôi không liên quan đến vấn đề này.



TRANG ĐẮC NHA

Phó Tổng Giám đốc

Số Giấy CN ĐKHN kiểm toán: 2111-2023-009-1

CÔNG TY TNHH KIỂM TOÁN AFC VIỆT NAM

Thành phố Hồ Chí Minh, ngày 30 tháng 3 năm 2024

NGUYỄN THỊ THÙY TRANG

Kiểm toán viên

Số Giấy CN ĐKHN kiểm toán: 4128-2022-009-1

CÔNG TY CỔ PHẦN ĐẦU TƯ VÀ XÂY DỰNG VNECO 9

Tầng trệt C4-C5 Chung cư Chợ Đầm, Phường Xương Huân, Thành phố Nha Trang, Tỉnh Khánh Hòa

BẢNG CÂN ĐỐI KẾ TOÁN

Ngày 31 tháng 12 năm 2023

	Mã số	Thuyết minh	31/12/2023 VND	01/01/2023 VND
TÀI SẢN				
TÀI SẢN NGẮN HẠN	100		10.924.925.552	22.628.889.042
Tiền và các khoản tương đương tiền	110	5.1	197.434.682	452.080.879
Tiền	111		81.836.161	347.080.879
Các khoản tương đương tiền	112		115.598.521	105.000.000
Đầu tư tài chính ngắn hạn	120		-	-
Các khoản phải thu ngắn hạn	130		3.339.875.878	2.173.519.527
Phải thu ngắn hạn của khách hàng	131	5.2	36.288.263.298	36.726.848.264
Trả trước cho người bán ngắn hạn	132	5.3	441.937.760	383.937.760
Phải thu ngắn hạn khác	136	5.4	3.967.220.315	3.840.450.759
Dự phòng phải thu ngắn hạn khó đòi	137	5.5	(37.357.545.495)	(38.777.717.256)
Hàng tồn kho	140	5.6	6.632.649.837	19.251.098.400
Hàng tồn kho	141		19.260.856.265	19.794.927.683
Dự phòng giảm giá hàng tồn kho	149		(12.628.206.428)	(543.829.283)
Tài sản ngắn hạn khác	150		754.965.155	752.190.236
Thuế GTGT được khấu trừ	152	5.13	706.177.788	703.402.869
Thuế và các khoản khác phải thu Nhà nước	153	5.13	48.787.367	48.787.367
TÀI SẢN				
TÀI SẢN DÀI HẠN	200		8.064.491.262	8.561.006.438
Các khoản phải thu dài hạn	210		-	-
Tài sản cố định	220		1.423.541.889	1.469.557.065
Tài sản cố định hữu hình	221	5.7	402.632.798	448.647.974
Nguyên giá	222		4.970.907.745	5.414.444.980
Giá trị hao mòn lũy kế	223		(4.568.274.947)	(4.965.797.006)
Tài sản cố định vô hình	227	5.8	1.020.909.091	1.020.909.091
Nguyên giá	228		1.075.909.091	1.075.909.091
Giá trị hao mòn lũy kế	229		(55.000.000)	(55.000.000)
Bất động sản đầu tư	230		-	-
Tài sản dở dang dài hạn	240		1.005.000.000	1.005.000.000
Chi phí xây dựng cơ bản dở dang	242	5.9	1.005.000.000	1.005.000.000
Các khoản đầu tư tài chính dài hạn	250	5.10	5.635.949.373	6.086.449.373
Đầu tư vào công ty liên kết, liên doanh	252		5.635.949.373	5.635.949.373
Đầu tư góp vốn vào đơn vị khác	253		-	450.500.000
Tài sản dài hạn khác	260		-	-
TỔNG CỘNG TÀI SẢN	270		18.989.416.814	31.189.895.480

CÔNG TY CỔ PHẦN ĐẦU TƯ VÀ XÂY DỰNG VNECO 9
Tầng trệt C4-C5 Chung cư Chợ Đầm, Phường Xương Huân, Thành phố Nha Trang, Tỉnh Khánh Hòa

BẢNG CÂN ĐỐI KẾ TOÁN


Ngày 31 tháng 12 năm 2023

	Mã số	Thuyết minh	31/12/2023 VND	01/01/2023 VND
NGUỒN VỐN	300		9.643.970.598	9.443.097.927
NỢ PHẢI TRẢ	310		9.425.920.598	9.225.047.927
Nợ ngắn hạn				
Phải trả người bán ngắn hạn	311	5.11	4.838.718.875	3.787.197.433
Người mua trả tiền trước ngắn hạn	312	5.12	2.284.629.631	2.284.629.631
Thuế và các khoản phải nộp Nhà nước	313	5.13	293.910.564	271.253.974
Phải trả người lao động	314	5.14	72.986.512	41.683.512
Chi phí phải trả ngắn hạn	315	5.15	67.598.745	961.936.666
Phải trả ngắn hạn khác	319	5.16.1	1.088.956.327	1.099.226.767
Quỹ khen thưởng và phúc lợi	322	5.17	779.119.944	779.119.944
Nợ dài hạn	330		218.050.000	218.050.000
Phải trả dài hạn khác	337	5.16.2	218.050.000	218.050.000
NGUỒN VỐN	400		9.345.446.216	21.746.797.553
VỐN CHỦ SỞ HỮU	410	5.18	9.345.446.216	21.746.797.553
Vốn chủ sở hữu				
Vốn đầu tư của chủ sở hữu	411		125.236.130.000	125.236.130.000
Cổ phiếu phổ thông có quyền biểu quyết	411a		125.236.130.000	125.236.130.000
Thặng dư vốn cổ phần	412		270.000.000	270.000.000
Vốn khác của chủ sở hữu	414		579.050.700	579.050.700
Cổ phiếu quỹ	415		(669.000.000)	(669.000.000)
Quỹ đầu tư phát triển	418		3.381.829.310	3.381.829.310
Quỹ khác thuộc vốn chủ sở hữu	420		1.138.859.449	1.138.859.449
Lợi nhuận sau thuế chưa phân phối	421		(120.591.423.243)	(108.190.071.906)
LNST chưa phân phối lũy kế đến cuối năm trước	421a		(108.190.071.906)	(97.828.883.239)
LNST chưa phân phối năm nay	421b		(12.401.351.337)	(10.361.188.667)
Nguồn kinh phí và quỹ khác	430		-	-
TỔNG CỘNG NGUỒN VỐN	440		18.989.416.814	31.189.895.480


ĐỖ QUỐC MỸ
Người lập biểu


VIÊNG NGỌC LOAN
Kế toán trưởng




TRỊNH VIỆT QUÂN
Giám đốc

Khánh Hòa, ngày 30 tháng 3 năm 2024

CÔNG TY CỔ PHẦN ĐẦU TƯ VÀ XÂY DỰNG VNECO 9

Tầng trệt C4-C5 Chung cư Chợ Đầm, Phường Xương Huân, Thành phố Nha Trang, Tỉnh Khánh Hòa

BÁO CÁO KẾT QUẢ HOẠT ĐỘNG KINH DOANH

Cho năm tài chính kết thúc vào ngày 31 tháng 12 năm 2023

	Mã số	Thuyết minh	2023 VND	2022 VND
Doanh thu bán hàng và cung cấp dịch vụ	01	6.1	2.328.383.430	3.532.851.387
Các khoản giảm trừ doanh thu	02		-	-
Doanh thu thuần	10		2.328.383.430	3.532.851.387
Giá vốn hàng bán	11	6.2	13.629.996.131	3.497.522.874
Lợi nhuận gộp	20		(11.301.612.701)	35.328.513
Doanh thu hoạt động tài chính	21	6.3	11.049.927	70.456.586
Chi phí tài chính	22		-	-
<i>Trong đó: chi phí lãi vay</i>	23		-	-
Chi phí bán hàng	25		-	-
Chi phí quản lý doanh nghiệp	26	6.4	(743.666.263)	10.466.972.425
Lợi nhuận từ hoạt động kinh doanh	30		(10.546.896.511)	(10.361.187.326)
Thu nhập khác	31	6.5	109.090.909	-
Chi phí khác	32	6.6	778.397.169	1.341
Lợi nhuận khác	40		(669.306.260)	(1.341)
Tổng lợi nhuận kế toán trước thuế	50		(11.216.202.771)	(10.361.188.667)
Chi phí thuế thu nhập doanh nghiệp hiện hành	51	5.13	1.185.148.566	-
Chi phí thuế thu nhập doanh nghiệp hoãn lại	52		-	-
Lợi nhuận sau thuế thu nhập doanh nghiệp	60		(12.401.351.337)	(10.361.188.667)
Lãi cơ bản trên cổ phiếu	70	6.7	(1.031)	(862)



ĐỖ QUỐC MỸ
Người lập biểu



VIÊN NGỌC LOAN
Kế toán trưởng




TRỊNH VIỆT QUÂN
Giám đốc

Khánh Hòa, ngày 30 tháng 3 năm 2024

CÔNG TY CỔ PHẦN ĐẦU TƯ VÀ XÂY DỰNG VNECO 9

Tầng trệt C4-C5 Chung cư Chợ Đầm, Phường Xương Huân, Thành phố Nha Trang, Tỉnh Khánh Hòa

BÁO CÁO LƯU CHUYỂN TIỀN TỆ

(Theo phương pháp gián tiếp)


Cho năm tài chính kết thúc vào ngày 31 tháng 12 năm 2023

	Mã số	Thuyết minh	2023 VND	2022 VND
LƯU CHUYỂN TIỀN TỪ HOẠT ĐỘNG KINH DOANH				
Lợi nhuận trước thuế	01		(11.216.202.771)	(10.361.188.667)
Điều chỉnh cho các khoản				
Khấu hao tài sản cố định	02	5.8;5.9	46.015.176	46.015.176
Các khoản dự phòng/ (hoàn nhập)	03	5.5;5.6	10.664.205.384	9.718.843.894
(Lãi)/lỗ từ hoạt động đầu tư	05	6.3;6.5	(120.140.836)	(70.456.586)
Lợi nhuận KD trước những thay đổi vốn lưu động	08		(626.123.047)	(666.786.183)
(Tăng)/giảm các khoản phải thu	09		251.040.491	(2.243.320.112)
(Tăng)/giảm hàng tồn kho	10		534.071.418	(2.549.697.360)
Tăng/ (giảm) các khoản phải trả	11		200.872.671	3.413.160.438
Thuế thu nhập doanh nghiệp đã nộp	15	5.13	(1.185.148.566)	-
Tiền chi khác từ hoạt động kinh doanh	17		-	(2.700.000)
Lưu chuyển tiền thuần từ hoạt động kinh doanh	20		(825.287.033)	(2.049.343.217)
LƯU CHUYỂN TIỀN TỪ HOẠT ĐỘNG ĐẦU TƯ				
Tiền thu thanh lý, nhượng bán TSCĐ và TSDH khác	22	6.5	109.090.909	-
Tiền thu hồi cho vay, bán lại công cụ nợ của ĐV khác	24		-	837.557.054
Tiền thu hồi đầu tư góp vốn vào đơn vị khác	26		450.500.000	-
Tiền thu lãi cho vay, cổ tức và lợi nhuận được chia	27		11.049.927	67.199.322
Lưu chuyển tiền thuần từ hoạt động đầu tư	30		570.640.836	904.756.376
LƯU CHUYỂN TIỀN TỪ HOẠT ĐỘNG TÀI CHÍNH				
Lưu chuyển tiền thuần từ hoạt động tài chính	40		-	-
LƯU CHUYỂN TIỀN THUẦN TRONG KỲ	50		(254.646.197)	(1.144.586.841)
TIỀN VÀ TƯƠNG ĐƯƠNG TIỀN ĐẦU KỲ	60	5.1	452.080.879	1.596.667.720
Ảnh hưởng của thay đổi tỷ giá hối đoái quy đổi ngoại tệ	61		-	-
TIỀN VÀ TƯƠNG ĐƯƠNG TIỀN CUỐI KỲ	70	5.1	197.434.682	452.080.879


ĐỖ QUỐC MỸ
Người lập biểu


VIÊNG NGỌC LOAN
Kế toán trưởng




TRỊNH VIỆT QUÂN
Giám đốc

Khánh Hòa, ngày 30 tháng 3 năm 2024

Bản thuyết minh này là một bộ phận không thể tách rời được đọc cùng với các báo cáo tài chính đính kèm.

1. ĐẶC ĐIỂM HOẠT ĐỘNG

1.1 Hình thức sở hữu vốn

Công ty cổ phần Đầu tư và Xây dựng VNECO 9 (sau đây gọi tắt là "Công ty") hoạt động theo Giấy chứng nhận đăng ký doanh nghiệp công ty cổ phần mã số doanh nghiệp 4200580651 đăng ký lần đầu ngày 31 tháng 12 năm 2004, đăng ký thay đổi lần thứ 19 ngày 11 tháng 7 năm 2023 do Sở Kế hoạch và Đầu tư Tỉnh Khánh Hòa cấp.

Vốn điều lệ: 125.236.130.000 VND.
(Một trăm hai mươi lăm tỷ hai trăm ba mươi sáu triệu một trăm ba mươi ngàn đồng).
Mệnh giá cổ phần: 10.000 VND.
Tổng số cổ phần: 12.523.613 cổ phần.
Mã chứng khoán: VE9.
Sàn giao dịch: Sở Giao dịch Chứng khoán Hà Nội.

1.2 Lĩnh vực kinh doanh

Công ty kinh doanh trong nhiều lĩnh vực khác nhau.

1.3 Ngành nghề kinh doanh

Ngành nghề kinh doanh của Công ty là:

- Vận tải hành khách đường thủy nội địa;
- Dịch vụ lưu trú ngắn ngày;
- Bán buôn vật liệu, thiết bị lắp đặt khác trong xây dựng;
- Nhà hàng và các dịch vụ ăn uống phục vụ lưu động;
- Dịch vụ ăn uống khác;
- Dịch vụ phục vụ đồ uống;
- Bán buôn đồ uống;
- Bán buôn máy móc, thiết bị và phụ tùng máy khác;
- Vận tải hành khách đường bộ khác;
- Vận tải hàng hóa bằng đường bộ;
- Kinh doanh bất động sản, quyền sử dụng đất thuộc chủ sở hữu, chủ sử dụng hoặc đi thuê;
- Hoạt động kiến trúc và tư vấn kỹ thuật có liên quan;
- Kiểm tra và phân tích kỹ thuật;
- Đại lý du lịch;
- Điều hành tua du lịch;
- Đại lý, môi giới, đấu giá hàng hóa;
- Cung cấp dịch vụ ăn uống theo hợp đồng không thường xuyên với khách hàng;
- Xây dựng nhà để ở;
- Xây dựng nhà không để ở;
- Xây dựng công trình đường sắt;
- Xây dựng công trình đường bộ; và
- Xây dựng công trình kỹ thuật dân dụng khác.

Trong năm, hoạt động kinh doanh chính của Công ty là xây dựng công trình kỹ thuật dân dụng.

1.4 Chu kỳ sản xuất, kinh doanh thông thường

Hoạt động sản xuất kinh doanh chính của Công ty trong lĩnh vực xây dựng, do đó Công ty không xác định được chu kỳ sản xuất, kinh doanh thông thường.

THUYẾT MINH BÁO CÁO TÀI CHÍNH

Cho năm tài chính kết thúc vào ngày 31 tháng 12 năm 2023

1.5 Cấu trúc của Công ty

Công ty liên kết

Tên công ty	Địa chỉ trụ sở chính	Hoạt động kinh doanh chính	Tỷ lệ vốn góp(%)	Tỷ lệ quyền biểu quyết(%)	Tỷ lệ lợi ích(%)
Công ty cổ phần Điện Địa nhiệt LiOA	Nhà máy nước khoáng Tu Bông, Xã Vạn Thọ, Huyện Vạn Ninh, Tỉnh Khánh Hòa	Sản xuất điện từ năng lượng địa nhiệt	20,00	20,00	20,00

1.6 Tuyên bố về khả năng so sánh thông tin trên báo cáo tài chính

Số liệu trình bày trong Báo cáo tài chính cho năm tài chính kết thúc vào ngày 31 tháng 12 năm 2023 so sánh được với số liệu tương ứng của năm trước.

1.7 Nhân viên

Tại ngày 31 tháng 12 năm 2023, tổng số nhân viên của Công ty là 04 người (tại ngày 31 tháng 12 năm 2022 là 05 người).

2. NĂM TÀI CHÍNH

2.1 Năm tài chính

Năm tài chính của Công ty bắt đầu từ ngày 01 tháng 01 và kết thúc vào ngày 31 tháng 12 hàng năm.

2.2 Đơn vị tiền tệ sử dụng trong kế toán

Đơn vị tiền tệ sử dụng trong kế toán là Đồng Việt Nam (VND) do việc thu, chi chủ yếu được thực hiện bằng đơn vị tiền tệ VND.

3. CHUẨN MỰC VÀ CHẾ ĐỘ KẾ TOÁN ÁP DỤNG

3.1 Chuẩn mực và chế độ kế toán áp dụng

Công ty áp dụng các chuẩn mực kế toán, Thông tư số 200/2014/TT-BTC ngày 22 tháng 12 năm 2014 của Bộ Tài chính hướng dẫn Chế độ kế toán doanh nghiệp, Thông tư số 53/2016/TT-BTC ngày 21 tháng 3 năm 2016 của Bộ Tài chính sửa đổi, bổ sung Thông tư số 200/2014/TT-BTC và các thông tư khác hướng dẫn thực hiện chuẩn mực kế toán của Bộ Tài chính trong việc lập và trình bày Báo cáo tài chính.

3.2 Tuyên bố về việc tuân thủ Chuẩn mực kế toán và Chế độ kế toán

Ban Giám đốc đảm bảo đã tuân thủ yêu cầu của các chuẩn mực kế toán, Chế độ kế toán doanh nghiệp Việt Nam được ban hành theo Thông tư số 200/2014/TT-BTC ngày 22 tháng 12 năm 2014, Thông tư số 53/2016/TT-BTC ngày 21 tháng 3 năm 2016 sửa đổi, bổ sung Thông tư số 200/2014/TT-BTC cũng như các thông tư hướng dẫn thực hiện chuẩn mực kế toán của Bộ Tài chính trong việc lập và trình bày Báo cáo tài chính.

4. CÁC CHÍNH SÁCH KẾ TOÁN ÁP DỤNG

4.1 Cơ sở lập Báo cáo tài chính

Báo cáo tài chính được lập trên cơ sở kế toán dồn tích (trừ các thông tin liên quan đến các luồng tiền).

4.2 Tiền và các khoản tương đương tiền

Tiền bao gồm tiền mặt, tiền gửi ngân hàng không có kỳ hạn và có kỳ hạn, tiền đang chuyển. Các khoản tương đương tiền là các khoản đầu tư ngắn hạn có thời hạn thu hồi không quá 3 tháng kể từ ngày mua, dễ dàng chuyển đổi thành một lượng tiền xác định cũng như không có nhiều rủi ro trong việc chuyển đổi thành tiền.

4.3 Các khoản đầu tư tài chính

Công ty liên kết

Công ty liên kết là doanh nghiệp mà Công ty có ảnh hưởng đáng kể nhưng không có quyền kiểm soát đối với các chính sách tài chính và hoạt động. Ảnh hưởng đáng kể thể hiện ở quyền tham gia vào việc đưa ra các quyết định về chính sách tài chính và hoạt động của doanh nghiệp nhận đầu tư nhưng không kiểm soát các chính sách này.

Dự phòng tổn thất cho các khoản đầu tư vào công ty liên kết được trích lập khi công ty liên kết bị lỗ với mức trích lập bằng chênh lệch giữa vốn góp thực tế của các bên tại công ty liên kết và vốn chủ sở hữu thực có nhân với tỷ lệ góp vốn của Công ty so với tổng số vốn góp thực tế của các bên tại công ty liên kết. Nếu công ty liên kết là đối tượng lập Báo cáo tài chính hợp nhất thì căn cứ để xác định dự phòng tổn thất là Báo cáo tài chính hợp nhất.

Tăng, giảm số dự phòng tổn thất đầu tư vào công ty liên kết cần phải trích lập tại ngày kết thúc năm tài chính kế toán được ghi nhận vào chi phí tài chính.

4.4 Các khoản phải thu

Các khoản nợ phải thu được trình bày theo giá trị ghi sổ trừ đi các khoản dự phòng phải thu khó đòi.

Việc phân loại các khoản phải thu là phải thu khách hàng và phải thu khác được thực hiện theo nguyên tắc sau:

- Phải thu của khách hàng phản ánh các khoản phải thu mang tính chất thương mại phát sinh từ giao dịch có tính chất mua – bán giữa Công ty và người mua là đơn vị độc lập với Công ty, bao gồm cả các khoản phải thu về tiền bán hàng xuất khẩu ủy thác cho đơn vị khác.
- Phải thu khác phản ánh các khoản phải thu không có tính thương mại, không liên quan đến giao dịch mua – bán.

Dự phòng nợ phải thu khó đòi thể hiện phần giá trị dự kiến bị tổn thất do các khoản phải thu không được khách hàng thanh toán phát sinh đối với số dư các khoản phải thu tại thời điểm lập Bảng cân đối kế toán. Tăng, giảm số dư dự phòng nợ phải thu khó đòi cần phải trích lập tại ngày kết thúc năm tài chính được ghi nhận vào chi phí quản lý doanh nghiệp.

THUYẾT MINH BÁO CÁO TÀI CHÍNH

Cho năm tài chính kết thúc vào ngày 31 tháng 12 năm 2023

4.5 Hàng tồn kho

Hàng tồn kho được ghi nhận theo giá thấp hơn giữa giá gốc và giá trị thuần có thể thực hiện được.

Giá gốc hàng tồn kho được xác định như sau:

- Nguyên vật liệu, hàng hóa: bao gồm chi phí mua và các chi phí liên quan trực tiếp khác phát sinh để có được hàng tồn kho ở địa điểm và trạng thái hiện tại.
- Chi phí sản xuất kinh doanh dở dang: bao gồm chi phí nguyên vật liệu, nhân công trực tiếp và chi phí sản xuất chung có liên quan tiếp.

Giá trị thuần có thể thực hiện được là giá bán ước tính của hàng tồn kho trong kỳ sản xuất, kinh doanh bình thường trừ chi phí ước tính để hoàn thành và chi phí ước tính cần thiết cho việc tiêu thụ chúng.

Giá trị hàng tồn kho được tính theo phương pháp bình quân gia quyền và được hạch toán theo phương pháp kê khai thường xuyên.

Dự phòng giảm giá hàng tồn kho được lập cho từng mặt hàng tồn kho có giá gốc lớn hơn giá trị thuần có thể thực hiện được. Đối với dịch vụ cung cấp dở dang, việc lập dự phòng giảm giá được tính theo từng loại dịch vụ có mức giá riêng biệt. Tăng, giảm số dư dự phòng giảm giá hàng tồn kho cần phải trích lập tại ngày kết thúc năm tài chính được ghi nhận vào giá vốn hàng bán.

4.6 Tài sản cố định hữu hình

Tài sản cố định hữu hình được thể hiện theo nguyên giá trừ hao mòn lũy kế. Nguyên giá tài sản cố định hữu hình bao gồm toàn bộ các chi phí mà Công ty phải bỏ ra để có được tài sản cố định tính đến thời điểm đưa tài sản đó vào trạng thái sẵn sàng sử dụng. Các chi phí phát sinh sau ghi nhận ban đầu chỉ được ghi tăng nguyên giá tài sản cố định nếu các chi phí này chắc chắn làm tăng lợi ích kinh tế trong tương lai do sử dụng tài sản đó. Các chi phí phát sinh không thỏa mãn điều kiện trên được ghi nhận là chi phí sản xuất, kinh doanh trong năm.

Khi tài sản cố định hữu hình được bán hay thanh lý, nguyên giá và giá trị hao mòn lũy kế được xóa sổ và lãi, lỗ phát sinh do thanh lý được ghi nhận vào thu nhập hay chi phí trong năm.

Tài sản cố định hữu hình được khấu hao theo phương pháp đường thẳng dựa trên thời gian hữu dụng ước tính. Thời gian khấu hao của các loại tài sản cố định hữu hình như sau:

<u>Loại tài sản cố định</u>	<u>Thời gian khấu hao (năm)</u>
Nhà cửa, vật kiến trúc	25
Máy móc, thiết bị	06 – 07
Phương tiện vận tải, truyền dẫn	05 – 06
Thiết bị, dụng cụ quản lý	06

4.7 Tài sản cố định vô hình

Tài sản cố định vô hình được thể hiện theo nguyên giá trừ hao mòn lũy kế.

Nguyên giá tài sản cố định vô hình bao gồm toàn bộ các chi phí mà Công ty phải bỏ ra để có được tài sản cố định tính đến thời điểm đưa tài sản đó vào trạng thái sẵn sàng sử dụng. Chi phí liên quan đến tài sản cố định vô hình phát sinh sau khi ghi nhận ban đầu được ghi nhận là chi phí sản xuất, kinh doanh trong năm trừ khi các chi phí này gắn liền với một tài sản cố định vô hình cụ thể và làm tăng lợi ích kinh tế từ các tài sản này.

Khi tài sản cố định vô hình được bán hay thanh lý, nguyên giá và giá trị hao mòn lũy kế được xóa sổ và lãi, lỗ phát sinh do thanh lý được ghi nhận vào thu nhập hay chi phí trong năm.

THUYẾT MINH BÁO CÁO TÀI CHÍNH

Cho năm tài chính kết thúc vào ngày 31 tháng 12 năm 2023

Tài sản cố định vô hình (tiếp theo)

Tài sản cố định vô hình của Công ty bao gồm:

Quyền sử dụng đất

Quyền sử dụng đất là toàn bộ các chi phí thực tế Công ty đã chi ra có liên quan trực tiếp tới đất sử dụng, bao gồm: tiền chi ra để có quyền sử dụng đất, chi phí cho đền bù, giải phóng mặt bằng, san lấp mặt bằng, lệ phí trước bạ,... Quyền sử dụng đất của Công ty được khấu hao như sau: Quyền sử dụng đất được Nhà nước giao có thu tiền sử dụng đất, quyền sử dụng đất không thời hạn không được tính khấu hao.

Phần mềm máy tính

Nguyên giá của phần mềm máy tính là toàn bộ các chi phí mà Công ty đã chi ra tính đến thời điểm đưa phần mềm vào sử dụng. Phần mềm máy tính được khấu hao theo phương pháp đường thẳng trong 02 – 03 năm.

4.8 Chi phí xây dựng cơ bản dở dang

Chi phí xây dựng cơ bản dở dang phản ánh các chi phí liên quan trực tiếp đến các tài sản đang trong quá trình xây dựng, máy móc thiết bị đang lắp đặt để phục vụ cho mục đích sản xuất, cho thuê và quản lý cũng như chi phí liên quan đến việc sửa chữa tài sản cố định đang thực hiện. Các tài sản này được ghi nhận theo giá gốc và không được tính khấu hao.

4.9 Các khoản nợ phải trả và chi phí phải trả

Các khoản nợ phải trả và chi phí phải trả được ghi nhận cho số tiền phải trả trong tương lai liên quan đến hàng hóa và dịch vụ đã nhận được. Chi phí phải trả được ghi nhận dựa trên các ước tính hợp lý về số tiền phải trả.

Việc phân loại các khoản phải trả là phải trả người bán, chi phí phải trả và phải trả khác được thực hiện theo nguyên tắc sau:

- Phải trả người bán phản ánh các khoản phải trả mang tính chất thương mại phát sinh từ giao dịch mua hàng hóa, dịch vụ, tài sản và người bán là đơn vị độc lập với Công ty, bao gồm cả các khoản phải trả khi nhập khẩu thông qua người nhận ủy thác.
- Chi phí phải trả phản ánh các khoản phải trả cho hàng hóa, dịch vụ đã nhận được từ người bán hoặc đã cung cấp cho người mua nhưng chưa chi trả do chưa có hóa đơn hoặc chưa đủ hồ sơ, tài liệu kế toán và các khoản phải trả cho người lao động về tiền lương nghỉ phép, các khoản chi phí sản xuất, kinh doanh phải trích trước.
- Phải trả khác phản ánh các khoản phải trả không có tính thương mại, không liên quan đến giao dịch mua, bán, cung cấp hàng hóa dịch vụ.

4.10 Vốn chủ sở hữu

Vốn góp của chủ sở hữu

Vốn góp của chủ sở hữu được ghi nhận theo số vốn thực tế đã góp của các cổ đông.

Thặng dư vốn cổ phần

Thặng dư vốn cổ phần được ghi nhận theo số chênh lệch giữa giá phát hành và mệnh giá cổ phiếu khi phát hành lần đầu, phát hành bổ sung. Chi phí trực tiếp liên quan đến việc phát hành bổ sung cổ phiếu được ghi giảm thặng dư vốn cổ phần.

Vốn khác của chủ sở hữu

Vốn khác được hình thành do bổ sung từ kết quả hoạt động kinh doanh.

THUYẾT MINH BÁO CÁO TÀI CHÍNH

Cho năm tài chính kết thúc vào ngày 31 tháng 12 năm 2023

4.11 Phân phối lợi nhuận

Lợi nhuận sau thuế thu nhập doanh nghiệp được phân phối cho các cổ đông sau khi đã trích lập các quỹ theo Điều lệ của Công ty cũng như các quy định của pháp luật và đã được Đại hội đồng cổ đông phê duyệt.

Việc phân phối lợi nhuận cho các cổ đông được cân nhắc đến các khoản mục phi tiền tệ nằm trong lợi nhuận sau thuế chưa phân phối có thể ảnh hưởng đến luồng tiền và khả năng chi trả cổ tức như lãi do đánh giá lại tài sản mang đi góp vốn, lãi do đánh giá lại các khoản mục tiền tệ, các công cụ tài chính và các khoản mục phi tiền tệ khác.

Cổ tức được ghi nhận là nợ phải trả khi được Đại hội đồng cổ đông phê duyệt.

4.12 Ghi nhận doanh thu và thu nhập

Doanh thu xây dựng

Khi kết quả thực hiện hợp đồng được ước tính một cách đáng tin cậy thì:

- Đối với các hợp đồng xây dựng quy định nhà thầu được thanh toán theo giá trị khối lượng thực hiện, doanh thu và chi phí liên quan đến hợp đồng được ghi nhận tương ứng với phần công việc đã hoàn thành được khách hàng xác nhận và được phản ánh trên hóa đơn đã lập.

Các khoản tăng, giảm khối lượng xây lắp, các khoản thu bồi thường và các khoản thu khác chỉ được ghi nhận doanh thu khi đã được thống nhất với khách hàng.

Khi kết quả thực hiện hợp đồng xây dựng không thể ước tính được một cách đáng tin cậy, thì:

- Doanh thu chỉ được ghi nhận tương đương với chi phí của hợp đồng đã phát sinh mà việc hoàn trả là tương đối chắc chắn.
- Chi phí của hợp đồng chỉ được ghi nhận vào chi phí khi đã phát sinh.

Chênh lệch giữa tổng doanh thu lũy kế của hợp đồng xây dựng đã ghi nhận và khoản tiền lũy kế ghi trên hóa đơn thanh toán theo tiến độ kế hoạch của hợp đồng được ghi nhận là khoản phải thu hoặc phải trả theo tiến độ kế hoạch của các hợp đồng xây dựng.

Tiền lãi

Tiền lãi được ghi nhận trên cơ sở dồn tích, được xác định trên số dư các tài khoản tiền gửi và lãi suất thực tế từng kỳ.

4.13 Thuế thu nhập doanh nghiệp

Thuế thu nhập hiện hành

Thuế thu nhập hiện hành là khoản thuế được tính dựa trên thu nhập tính thuế. Thu nhập tính thuế chênh lệch so với lợi nhuận kế toán là do điều chỉnh các khoản chênh lệch tạm thời giữa thuế và kế toán, các chi phí không được trừ cũng như điều chỉnh các khoản thu nhập không phải chịu thuế và các khoản lỗ được chuyển.

4.14 Lãi cơ bản trên cổ phiếu

Lãi cơ bản trên cổ phiếu được tính bằng cách chia lợi nhuận sau thuế thu nhập doanh nghiệp phân bổ cho cổ đông sở hữu cổ phiếu phổ thông của Công ty sau khi trừ đi khoản phân bổ vào quỹ khen thưởng, phúc lợi cho số lượng bình quân gia quyền của số cổ phiếu phổ thông đang lưu hành trong năm.

THUYẾT MINH BÁO CÁO TÀI CHÍNH

Cho năm tài chính kết thúc vào ngày 31 tháng 12 năm 2023

4.15 Báo cáo theo bộ phận

Bộ phận theo lĩnh vực kinh doanh là một phần có thể xác định riêng biệt tham gia vào quá trình sản xuất hoặc cung cấp sản phẩm, dịch vụ và có rủi ro và lợi ích kinh tế khác với các bộ phận kinh doanh khác.

Bộ phận theo khu vực địa lý là một phần có thể xác định riêng biệt tham gia vào quá trình sản xuất hoặc cung cấp sản phẩm, dịch vụ trong phạm vi một môi trường kinh tế cụ thể và có rủi ro và lợi ích kinh tế khác với các bộ phận kinh doanh trong các môi trường kinh tế khác.

4.16 Công cụ tài chính

Tài sản tài chính

Việc phân loại các tài sản tài chính này phụ thuộc vào bản chất và mục đích của tài sản tài chính và được quyết định tại thời điểm ghi nhận ban đầu. Các tài sản tài chính của Công ty gồm có tiền và các khoản tương đương tiền, các khoản phải thu khách hàng, phải thu khác và đầu tư dài hạn.

Tại thời điểm ghi nhận ban đầu, các tài sản tài chính được ghi nhận theo giá gốc cộng các chi phí giao dịch có liên quan trực tiếp đến tài sản tài chính đó.

Nợ phải trả tài chính

Việc phân loại các khoản nợ tài chính phụ thuộc vào bản chất và mục đích của khoản nợ tài chính và được quyết định tại thời điểm ghi nhận ban đầu. Nợ phải trả tài chính của Công ty gồm có các khoản phải trả người bán, vay và nợ, các khoản phải trả khác.

Tại thời điểm ghi nhận lần đầu, trừ nợ phải trả liên quan đến thuê mua tài chính và trái phiếu chuyển đổi được ghi nhận theo giá phân bổ, các khoản nợ phải trả tài chính khác được ghi nhận ban đầu theo giá gốc trừ các chi phí giao dịch có liên quan trực tiếp đến nợ phải trả tài chính đó.

Giá trị phân bổ được xác định bằng giá trị ghi nhận ban đầu của nợ phải trả tài chính trừ đi các khoản hoàn trả gốc, cộng hoặc trừ các khoản phân bổ lũy kế tính theo phương pháp lãi suất thực tế của phần chênh lệch giữa giá trị ghi nhận ban đầu và giá trị đáo hạn, trừ đi các khoản giảm trừ (trực tiếp hoặc thông qua việc sử dụng một tài khoản dự phòng) do giảm giá trị hoặc do không thể thu hồi.

Phương pháp lãi suất thực tế là phương pháp tính toán giá trị phân bổ của một hoặc một nhóm nợ phải trả tài chính và phân bổ thu nhập lãi hoặc chi phí lãi trong kỳ có liên quan. Lãi suất thực tế là lãi suất chiết khấu các luồng tiền ước tính sẽ chi trả hoặc nhận được trong tương lai trong suốt vòng đời dự kiến của công cụ tài chính hoặc ngắn hơn, nếu cần thiết, trở về giá trị ghi sổ hiện tại thuần của nợ phải trả tài chính.

Công cụ vốn chủ sở hữu

Công cụ vốn chủ sở hữu là hợp đồng chứng tỏ được những lợi ích còn lại về tài sản của Công ty sau khi trừ đi toàn bộ nghĩa vụ.

Bù trừ các công cụ tài chính

Các tài sản tài chính và nợ phải trả tài chính chỉ được bù trừ với nhau và trình bày giá trị thuần trên Bảng cân đối kế toán khi và chỉ khi Công ty:

- Có quyền hợp pháp để bù trừ giá trị đã được ghi nhận; và
- Có dự định thanh toán trên cơ sở thuần hoặc ghi nhận tài sản và thanh toán nợ phải trả cùng một thời điểm.

4.17 Bên liên quan

Các bên được coi là liên quan nếu một bên có khả năng kiểm soát hoặc có ảnh hưởng đáng kể đối với bên kia trong việc ra quyết định các chính sách tài chính và hoạt động. Các bên cũng được xem là bên liên quan nếu cùng chịu sự kiểm soát chung hay chịu ảnh hưởng đáng kể chung.

Trong việc xem xét mối quan hệ của các bên liên quan, bản chất của mối quan hệ được chú trọng nhiều hơn hình thức pháp lý.

Các đối tượng sau đây được xem là các bên có liên quan:

Đối tượng	Mối quan hệ
Công ty cổ phần Điện Địa nhiệt LiOA	Công ty liên kết
Hội đồng quản trị, Ủy ban kiểm toán, Ban Giám đốc	Thành viên quản lý chủ chốt

5. THÔNG TIN BỔ SUNG CHO CÁC KHOẢN MỤC TRÌNH BÀY TRONG BẢNG CÂN ĐỐI KẾ TOÁN

5.1 Tiền và các khoản tương đương tiền

	31/12/2023 VND	01/01/2023 VND
Tiền mặt tại quỹ – VND	73.444.880	193.311.411
Tiền gửi ngân hàng không kỳ hạn – VND	8.391.281	153.769.468
Tiền gửi có kỳ hạn dưới 3 tháng – VND	115.598.521	105.000.000
	197.434.682	452.080.879

5.2 Phải thu ngắn hạn của khách hàng

	31/12/2023 VND	01/01/2023 VND
Phải thu bên liên quan		
Công ty cổ phần Điện Địa nhiệt LiOA	11.515.000	11.515.000
Phải thu các khách hàng khác		
Công ty cổ phần Du lịch xanh Nha Trang	30.042.488.386	30.042.488.386
Các khách hàng khác	6.234.259.912	6.672.844.878
	36.288.263.298	36.726.848.264

5.3 Trả trước cho người bán ngắn hạn

	31/12/2023 VND	01/01/2023 VND
Trả trước các nhà cung cấp khác		
Công ty TNHH Tiến Đạt Cần Thơ	100.000.000	-
Ông Nguyễn Bá Thường	90.000.000	90.000.000
Công ty cổ phần Tư vấn truyền thông Phương Đông	48.000.000	48.000.000
Công ty TNHH T.Y.N	47.037.944	47.037.944
Công ty TNHH Một Thành viên Xây lắp Điện 2 – chi nhánh 5	44.450.000	44.450.000
Các nhà cung cấp khác	112.449.816	154.449.816
	441.937.760	383.937.760

CÔNG TY CỔ PHẦN ĐẦU TƯ VÀ XÂY DỰNG VNECO 9

Tầng trệt C4-C5 Chung cư Chợ Đầm, Phường Xương Huân, Thành phố Nha Trang, Tỉnh Khánh Hòa

THUYẾT MINH BÁO CÁO TÀI CHÍNH

Cho năm tài chính kết thúc vào ngày 31 tháng 12 năm 2023

5.4 Phải thu ngắn hạn khác

	Giá trị VND	31/12/2023 Dự phòng VND	Giá trị VND	01/01/2023 Dự phòng VND
Phải thu các bên liên quan				
Công ty cổ phần Điện Địa nhiệt LiOA – chi hộ	583.691.369	(583.691.369)	583.691.369	(583.108.169)
Ông Trịnh Việt Quân – tạm ứng	249.500.000	-	-	-
Phải thu các tổ chức và cá nhân khác				
Tạm ứng cho nhân viên Công ty TNHH Nước khoáng Tu Bông – chi hộ	1.469.978.428	(1.404.585.928)	1.469.978.428	(1.321.397.428)
Phải thu ngắn hạn khác	1.027.447.033	(1.027.447.033)	1.240.708.389	(1.240.708.389)
	3.967.220.315	(3.547.446.381)	3.840.450.759	(3.662.519.237)

5.5 Dự phòng phải thu ngắn hạn khó đòi

		31/12/2023		01/01/2023		
Thời gian quá hạn	Giá gốc VND	Dự phòng VND	Thời gian quá hạn	Giá gốc VND		
				Dự phòng VND		
Phải thu khách hàng						
• Ông Ngô Thanh Long	Trên 3 năm	1.424.000.000	(1.424.000.000)	Trên 3 năm	1.424.000.000	(1.424.000.000)
• Công ty cổ phần Du lịch xanh Nha Trang	Trên 3 năm	30.042.488.386	(30.042.488.386)	Trên 2 năm	30.042.488.386	(30.042.488.386)
• Các khách hàng khác	1 – 3 năm	2.260.553.139	(2.001.837.906)	1 – 3 năm	3.443.929.624	(3.308.191.590)
Trả trước cho người bán						
• Ông Nguyễn Bá Thường	Trên 3 năm	90.000.000	(90.000.000)	Trên 3 năm	90.000.000	(90.000.000)
• Nhà cung cấp khác	1 – 3 năm	251.937.760	(251.772.822)	1 – 3 năm	251.607.883	(250.518.043)
Phải thu ngắn hạn khác						
• Công ty TNHH Nước khoáng Tu Bông	1 – 3 năm	1.469.978.428	(1.404.585.928)	1 – 3 năm	1.338.058.428	(1.308.774.428)
• Các cá nhân khác	1 – 3 năm	2.146.547.453	(2.142.860.453)	1 – 3 năm	2.344.808.809	(2.341.121.809)
		37.685.505.166	(37.357.545.495)		38.936.028.130	(38.777.717.256)

Tình hình biến động dự phòng nợ phải thu khó đòi như sau:

	2023 VND	2022 VND
Số dư đầu năm	38.777.717.256	29.058.873.362
Trích lập/(hoàn nhập) dự phòng	(1.420.171.761)	9.718.843.894
Số dư cuối năm	37.357.545.495	38.777.717.256

CÔNG TY CỔ PHẦN ĐẦU TƯ VÀ XÂY DỰNG VNECO 9
Tầng trệt C4-C5 Chung cư Chợ Đầm, Phường Xương Huân, Thành phố Nha Trang, Tỉnh Khánh Hòa
THUYẾT MINH BÁO CÁO TÀI CHÍNH
Cho năm tài chính kết thúc vào ngày 31 tháng 12 năm 2023

5.6 Hàng tồn kho

	Giá gốc VND	31/12/2023 Dự phòng VND	Giá gốc VND	01/01/2023 Dự phòng VND
Nguyên liệu, vật liệu	2.721.495.463	-	2.761.848.530	-
Công cụ, dụng cụ	59.152.909	-	437.004.513	-
Chi phí sản xuất, kinh doanh dở dang ngắn hạn	16.480.207.893	(12.628.206.428)	16.596.074.640	(543.829.283)
	19.260.856.265	(12.628.206.428)	19.794.927.683	(543.829.283)

Tình hình biến động dự phòng giảm giá hàng tồn kho như sau:

	2023 VND	2022 VND
Số dư đầu năm	543.829.283	543.829.283
Trích lập dự phòng	12.084.377.145	-
Số dư cuối năm	12.628.206.428	543.829.283

5.7 Tình hình tăng giảm tài sản cố định hữu hình

	Nhà cửa, vật kiến trúc VND	Máy móc, thiết bị VND	Phương tiện vận tải VND	Thiết bị, dụng cụ quản lý VND	Cộng VND
Nguyên giá					
Tại ngày 01/01/2023	1.150.379.411	884.062.385	3.336.265.305	43.737.879	5.414.444.980
Mua trong năm	-	-	-	-	-
Thanh lý	-	(443.537.235)	-	-	(443.537.235)
Tại ngày 31/12/2023	1.150.379.411	440.525.150	3.336.265.305	43.737.879	4.970.907.745
Giá trị hao mòn lũy					
Tại ngày 01/01/2023	701.731.437	884.062.385	3.336.265.305	43.737.879	4.965.797.006
Khấu hao trong năm	46.015.176	-	-	-	46.015.176
Thanh lý	-	(443.537.235)	-	-	(443.537.235)
Tại ngày 31/12/2023	747.746.613	440.525.150	3.336.265.305	43.737.879	4.568.274.947
Giá trị còn lại					
Tại ngày 01/01/2023	448.647.974	-	-	-	448.647.974
Tại ngày 31/12/2023	402.632.798	-	-	-	402.632.798

Nguyên giá tài sản cố định hữu hình đã khấu hao hết nhưng vẫn còn sử dụng:

Tại ngày 01/01/2023	-	884.062.385	3.336.265.305	43.737.879	4.264.065.569
Tại ngày 31/12/2023	-	440.525.150	3.336.265.305	43.737.879	3.820.528.334

CÔNG TY CỔ PHẦN ĐẦU TƯ VÀ XÂY DỰNG VNECO 9

Tầng trệt C4-C5 Chung cư Chợ Đầm, Phường Xương Huân, Thành phố Nha Trang, Tỉnh Khánh Hòa

THUYẾT MINH BÁO CÁO TÀI CHÍNH

Cho năm tài chính kết thúc vào ngày 31 tháng 12 năm 2023

5.8 Tình hình tăng giảm tài sản cố định vô hình

	Quyền sử dụng đất VND	Phần mềm máy tính VND	Cộng VND
Nguyên giá			
Tại ngày 01/01/2023	1.020.909.091	55.000.000	1.075.909.091
Mua trong năm	-	-	-
Tại ngày 31/12/2023	1.020.909.091	55.000.000	1.075.909.091
Giá trị hao mòn lũy kế			
Tại ngày 01/01/2023	-	55.000.000	55.000.000
Khấu hao trong năm	-	-	-
Tại ngày 31/12/2023	-	55.000.000	55.000.000
Giá trị còn lại			
Tại ngày 01/01/2023	1.020.909.091	-	1.020.909.091
Tại ngày 31/12/2023	1.020.909.091	-	1.020.909.091

Nguyên giá tài sản cố định vô hình đã khấu hao hết nhưng vẫn còn sử dụng:

Tại ngày 01/01/2023	-	55.000.000	55.000.000
Tại ngày 31/12/2023	-	55.000.000	55.000.000

Quyền sử dụng đất của Công ty tại số 22 – 24 Đường số 52, Phường Tân Tạo, Quận Bình Tân, Thành phố Hồ Chí Minh với nguyên giá là 1.020.909.091 VND. Thời gian sử dụng lâu dài.

5.9 Chi phí xây dựng cơ bản dở dang

	31/12/2023 VND	01/01/2023 VND
Chi phí mua đất (*)	1.005.000.000	1.005.000.000
	1.005.000.000	1.005.000.000

(*) Chi phí mua lô đất tại thửa đất số 530, tờ bản đồ số 02, Xã Phạm Văn Hai, Huyện Bình Chánh, Thành phố Hồ Chí Minh theo hợp đồng chuyển nhượng quyền sử dụng đất số 6640 ngày 21 tháng 3 năm 2011. Hiện tại, các thủ tục chuyển quyền sở hữu cho Công ty vẫn đang được tiến hành.

5.10 Các khoản đầu tư tài chính dài hạn

	31/12/2023			01/01/2023		
	Giá gốc VND	Dự phòng VND	Giá trị hợp lý VND	Giá gốc VND	Dự phòng VND	Giá trị hợp lý VND
Đầu tư vào công ty liên kết						
Công ty cổ phần Điện Địa nhiệt LIOA (a)	5.635.949.373	-	-	5.635.949.373	-	(*)
Đầu tư vào công ty khác						
Công ty cổ phần Du lịch Xanh Nha Trang	-	-	(*)	450.500.000	-	(*)
	5.635.949.373	-		6.086.449.373	-	

(*) Tại ngày lập báo cáo, Công ty không có thông tin về giá trị hợp lý của các khoản đầu tư này.

CÔNG TY CỔ PHẦN ĐẦU TƯ VÀ XÂY DỰNG VNECO 9

Tầng trệt C4-C5 Chung cư Chợ Đầm, Phường Xương Huân, Thành phố Nha Trang, Tỉnh Khánh Hòa

THUYẾT MINH BÁO CÁO TÀI CHÍNH

Cho năm tài chính kết thúc vào ngày 31 tháng 12 năm 2023

Các khoản đầu tư tài chính dài hạn (tiếp theo)

- *Tình hình hoạt động của công ty liên kết:*

(a) Công ty cổ phần Điện Địa nhiệt Lioa hoạt động theo Giấy chứng nhận đăng ký kinh doanh và đăng ký thuế số 4201185735 do Sở Kế hoạch và Đầu tư Tỉnh Khánh Hòa cấp lần đầu ngày 26 tháng 5 năm 2010.

Trụ sở chính của Công ty cổ phần Điện Địa nhiệt Lioa là nhà máy nước khoáng Tu Bông, đặt tại Xã Vạn Thọ, Huyện Vạn Ninh, Tỉnh Khánh Hòa.

Vốn điều lệ của Công ty cổ phần Điện Địa nhiệt Lioa theo Giấy chứng nhận đăng ký kinh doanh là 100.000.000.000 VND; trong đó, Công ty đăng ký góp 20.000.000.000 VND (tương đương 20% vốn điều lệ).

Ngành nghề kinh doanh chính của Công ty cổ phần Điện Địa nhiệt Lioa là sản xuất điện từ năng lượng địa nhiệt.

Giao dịch với các công ty liên kết

Các giao dịch chủ yếu giữa Công ty với công ty liên kết: xem Thuyết minh số 10.1.2.

5.11 Phải trả người bán ngắn hạn

	31/12/2023		01/01/2023	
	Giá gốc	Số có khả năng trả nợ	Giá gốc	Số có khả năng trả nợ
	VND	VND	VND	VND
<i>Phải trả các nhà cung cấp khác</i>				
Công ty cổ phần thương mại Reenize	2.556.499.176	2.556.499.176	444.046.331	444.046.331
Công ty cổ phần Xây dựng điện VNECO 8	517.278.951	517.278.951	2.065.456.685	2.065.456.685
Các nhà cung cấp khác	1.764.940.748	1.764.940.748	1.277.694.417	1.277.694.417
	4.838.718.875	4.838.718.875	3.787.197.433	3.787.197.433

5.12 Người mua trả tiền trước ngắn hạn

	31/12/2023	01/01/2023
	VND	VND
<i>Trả trước của bên liên quan</i>		
Công ty cổ phần Điện Địa nhiệt LIOA	2.000.000.000	2.000.000.000
<i>Trả trước của các khách hàng khác</i>		
Các khách hàng khác	284.629.631	284.629.631
	2.284.629.631	2.284.629.631

5.13 Thuế

Thuế giá trị gia tăng ("GTGT") được khấu trừ

	31/12/2023	01/01/2023
	VND	VND
Thuế GTGT được khấu trừ	706.177.788	703.402.869

Công ty nộp thuế GTGT theo phương pháp khấu trừ. Thuế suất thuế GTGT áp dụng là 8%-10%.

CÔNG TY CỔ PHẦN ĐẦU TƯ VÀ XÂY DỰNG VNECO 9
Tầng trệt C4-C5 Chung cư Chợ Đầm, Phường Xương Huân, Thành phố Nha Trang, Tỉnh Khánh Hòa
THUYẾT MINH BÁO CÁO TÀI CHÍNH
Cho năm tài chính kết thúc vào ngày 31 tháng 12 năm 2023

Thuế (tiếp theo)

Thuế và các khoản phải thu, phải nộp Nhà nước

	01/01/2023		Số phát sinh trong năm		31/12/2023	
	Phải thu VND	Phải nộp VND	Số phải nộp VND	Số đã nộp VND	Phải thu VND	Phải nộp VND
Thuế GTGT	48.787.358	-	-	-	48.787.358	-
Thuế TNDN	9	-	1.185.148.566	(1.185.148.566)	9	-
Thuế thu nhập cá nhân	-	16.616.047	24.000.000	(24.000.000)	-	16.616.047
Thuế khác	-	254.637.927	306.643.491	(283.986.901)	-	277.294.517
Cộng	48.787.367	271.253.974	1.515.792.057	(1.493.135.467)	48.787.367	293.910.564

Thuế thu nhập doanh nghiệp ("TNDN")

Thuế thu nhập doanh nghiệp phải nộp trong năm được ước tính như sau:

	2023 VND	2022 VND
Tổng lợi nhuận kế toán trước thuế	(11.216.202.771)	(10.361.188.667)
Các khoản điều chỉnh tăng, giảm lợi nhuận kế toán để xác định lợi nhuận chịu thuế TNDN:		
Chi phí không được trừ	12.444.569.643	1.341
Thu nhập tính thuế	1.228.366.872	(10.361.187.326)
Chuyển lỗ	(1.228.366.872)	-
Thu nhập tính thuế sau chuyển lỗ	-	(10.361.187.326)
Thuế suất thuế TNDN	20%	20%
Chi phí thuế TNDN ước tính	-	-
Điều chỉnh thuế các năm trước (*)	1.185.148.566	-
Chi phí thuế TNDN hiện hành	1.185.148.566	-

(*) Chi tiết điều chỉnh thuế các năm trước:

Truy thu thuế TNDN năm 2015 theo Quyết định số 371/QĐ-CTKHH ngày 29/03/2023	71.607.815
Kê khai bổ sung quyết toán thuế TNDN năm 2017	1.113.540.751
	1.185.148.566

Các loại thuế khác

Công ty kê khai và nộp theo quy định.

Quyết toán thuế của Công ty sẽ chịu sự kiểm tra của cơ quan thuế. Do việc áp dụng luật và các quy định về thuế đối với nhiều giao dịch khác nhau có thể được giải thích theo nhiều cách khác nhau. Theo đó, số thuế được trình bày trên Báo cáo tài chính có thể bị thay đổi theo quyết định của cơ quan thuế.

CÔNG TY CỔ PHẦN ĐẦU TƯ VÀ XÂY DỰNG VNECO 9

Tầng trệt C4-C5 Chung cư Chợ Đầm, Phường Xương Huân, Thành phố Nha Trang, Tỉnh Khánh Hòa

THUYẾT MINH BÁO CÁO TÀI CHÍNH

Cho năm tài chính kết thúc vào ngày 31 tháng 12 năm 2023

5.14 Phải trả người lao động

	31/12/2023 VND	01/01/2023 VND
Tiền lương phải trả	72.986.512	41.683.512
	72.986.512	41.683.512

5.15 Chi phí phải trả ngắn hạn

	31/12/2023 VND	01/01/2023 VND
<i>Giá vốn công trình tạm tính</i>		
Công trình Vĩnh Long – Vũng Liêm	67.598.745	67.598.745
Công trình khác	-	894.337.921
	67.598.745	961.936.666

5.16 Phải trả ngắn hạn, dài hạn khác

5.16.1 Phải trả ngắn hạn khác

	31/12/2023 VND	01/01/2023 VND
<i>Phải trả các tổ chức, cá nhân khác</i>		
Phải trả công trình	580.214.540	580.214.540
Phải trả tạm ứng nhân viên	464.352.183	467.352.183
Các khoản phải trả ngắn hạn khác	44.389.604	51.660.044
	1.088.956.327	1.099.226.767

5.16.2 Phải trả dài hạn khác

	31/12/2023 VND	01/01/2023 VND
<i>Phải trả các tổ chức, cá nhân khác</i>		
Tổng Công ty cổ phần Xây dựng Điện Việt Nam – thu hộ	204.750.000	204.750.000
Nhận ký quỹ, ký cược dài hạn	13.300.000	13.300.000
	218.050.000	218.050.000

5.17 Quỹ khen thưởng, phúc lợi

	01/01/2023 VND	Trích lập quỹ từ lợi nhuận VND	Chi quỹ trong năm VND	31/12/2023 VND
Quỹ khen thưởng, phúc lợi	779.119.944	-	-	779.119.944
	779.119.944	-	-	779.119.944

CÔNG TY CỔ PHẦN ĐẦU TƯ VÀ XÂY DỰNG VNECO 9
Tầng trệt C4-C5 Chung cư Chợ Đám, Phường Xương Huân, Thành phố Nha Trang, Tỉnh Khánh Hòa
THUYẾT MINH BÁO CÁO TÀI CHÍNH
Cho năm tài chính kết thúc vào ngày 31 tháng 12 năm 2023

5.18 Vốn chủ sở hữu

5.18.1 Bảng đối chiếu biến động vốn chủ sở hữu

Theo Giấy chứng nhận đăng ký doanh nghiệp công ty cổ phần số 4200580651 đăng ký thay đổi lần thứ 19 ngày 11 tháng 7 năm 2023 do Sở Kế hoạch và Đầu tư Tỉnh Khánh Hòa cấp:

Vốn điều lệ: 125.236.130.000 VND

Mệnh giá cổ phần: 10.000 VND

Tổng số cổ phần: 12.523.613 cổ phần

Mã chứng khoán: VE9

Sàn giao dịch: Sở Giao dịch Chứng khoán Hà Nội

	Vốn đầu tư của chủ sở hữu VND	Thặng dư vốn cổ phần VND	Vốn khác của chủ sở hữu VND	Cổ phiếu quỹ VND	Quỹ đầu tư phát triển VND	Quỹ khác thuộc vốn chủ sở hữu VND	Lợi nhuận chưa phân phối VND	Cộng VND
Tại ngày 01/01/2022	125.236.130.000	270.000.000	579.050.700	(669.000.000)	3.381.829.310	1.138.859.449	(97.828.883.239)	32.107.986.220
Lỗ trong năm	-	-	-	-	-	-	(10.361.188.667)	(10.361.188.667)
Tại ngày 31/12/2022	125.236.130.000	270.000.000	579.050.700	(669.000.000)	3.381.829.310	1.138.859.449	(108.190.071.906)	21.746.797.553
Tại ngày 01/01/2023	125.236.130.000	270.000.000	579.050.700	(669.000.000)	3.381.829.310	1.138.859.449	(108.190.071.906)	21.746.797.553
Lỗ trong năm	-	-	-	-	-	-	(12.401.351.337)	(12.401.351.337)
Tại ngày 31/12/2023	125.236.130.000	270.000.000	579.050.700	(669.000.000)	3.381.829.310	1.138.859.449	(120.591.423.243)	9.345.446.216

Chi tiết vốn thực góp của Công ty đến ngày 31 tháng 12 năm 2023:

Tên cổ đông	Số cổ phần	Giá trị vốn góp VND	Tỷ lệ %
Nguyễn Chí Linh	713.200	7.132.000.000	5,69
Các cổ đông khác	11.310.413	113.104.130.000	90,31
Cổ phiếu quỹ	500.000	5.000.000.000	3,99
	12.523.613	125.236.130.000	100,00

CÔNG TY CỔ PHẦN ĐẦU TƯ VÀ XÂY DỰNG VNECO 9

Tầng trệt C4-C5 Chung cư Chợ Đầm, Phường Xương Huân, Thành phố Nha Trang, Tỉnh Khánh Hòa

THUYẾT MINH BÁO CÁO TÀI CHÍNH

Cho năm tài chính kết thúc vào ngày 31 tháng 12 năm 2023

5.18.2 Cổ phiếu

	31/12/2023	01/01/2023
Số lượng cổ phiếu đăng ký phát hành	12.523.613	12.523.613
Số lượng cổ phiếu đã bán ra công chúng	12.523.613	12.523.613
- Cổ phiếu phổ thông	12.523.613	12.523.613
- Cổ phiếu ưu đãi	-	-
Số lượng cổ phiếu được mua lại	500.000	500.000
- Cổ phiếu phổ thông	500.000	500.000
- Cổ phiếu ưu đãi	-	-
Số lượng cổ phiếu đang lưu hành	12.023.613	12.023.613
- Cổ phiếu phổ thông	12.023.613	12.023.613
- Cổ phiếu ưu đãi	-	-

Mệnh giá cổ phiếu đang lưu hành 10.000 VND/CP.

6. THÔNG TIN BỔ SUNG CHO CÁC KHOẢN MỤC TRÌNH BÀY TRONG BÁO CÁO KẾT QUẢ HOẠT ĐỘNG KINH DOANH

6.1 Doanh thu bán hàng và cung cấp dịch vụ

	2023 VND	2022 VND
Doanh thu – hợp đồng xây dựng	2.328.383.430	3.532.851.387
	2.328.383.430	3.532.851.387

6.2 Giá vốn hàng bán

	2023 VND	2022 VND
Giá vốn – hợp đồng xây dựng	13.629.996.131	3.497.522.874
	13.629.996.131	3.497.522.874

6.3 Doanh thu hoạt động tài chính

	2023 VND	2022 VND
Lãi tiền gửi ngân hàng	11.049.927	70.456.586
	11.049.927	70.456.586

6.4 Chi phí quản lý doanh nghiệp

	2023 VND	2022 VND
Chi phí nhân viên	364.180.680	443.028.320
Chi phí dự phòng phải thu khó đòi	(1.420.171.761)	9.718.843.894
Chi phí khác	312.324.818	305.100.211
	(743.666.263)	10.466.972.425

6.5 Thu nhập khác

	2023 VND	2022 VND
Thu nhập từ thanh lý tài sản cố định	109.090.909	-
	109.090.909	-

CÔNG TY CỔ PHẦN ĐẦU TƯ VÀ XÂY DỰNG VNECO 9

Tầng trệt C4-C5 Chung cư Chợ Đầm, Phường Xương Huân, Thành phố Nha Trang, Tỉnh Khánh Hòa

THUYẾT MINH BÁO CÁO TÀI CHÍNH

Cho năm tài chính kết thúc vào ngày 31 tháng 12 năm 2023

6.6 Chi phí khác

	2023 VND	2022 VND
Chi phí nộp phạt	360.192.498	-
Chi phí thanh lý nguyên vật liệu mất phẩm chất	418.204.671	-
Chi phí khác	-	1.341
	<u>778.397.169</u>	<u>1.341</u>

6.7 Lãi trên cổ phiếu

6.7.1 Lãi cơ bản trên cổ phiếu

	2023 VND	2022 VND
Lợi nhuận kế toán sau thuế thu nhập doanh nghiệp	(12.401.351.337)	(10.361.188.667)
Trích quỹ khen thưởng và phúc lợi	-	-
Lợi nhuận tính lãi cơ bản trên cổ phiếu	(12.401.351.337)	(10.361.188.667)
Số lượng bình quân gia quyền của cổ phiếu phổ thông đang lưu hành trong năm	12.023.613	12.023.613
Lãi cơ bản trên cổ phiếu (VND/cổ phiếu)	<u>(1.031)</u>	<u>(862)</u>

Cổ phiếu phổ thông đang lưu hành bình quân trong năm được tính như sau:

	2023	2022
Cổ phiếu phổ thông đang lưu hành đầu năm	12.023.613	12.023.613
Ảnh hưởng của cổ phiếu phổ thông mua lại	-	-
Ảnh hưởng của cổ phiếu phổ thông phát hành trong năm	-	-
Cổ phiếu phổ thông đang lưu hành bình quân trong năm	<u>12.023.613</u>	<u>12.023.613</u>

6.7.2 Thông tin khác

Không có các giao dịch cổ phiếu phổ thông hoặc giao dịch cổ phiếu phổ thông tiềm năng nào xảy ra từ ngày kết thúc năm tài chính đến ngày công bố Báo cáo tài chính này.

6.8 Chi phí sản xuất, kinh doanh theo yếu tố

	2023 VND	2022 VND
Chi phí nguyên vật liệu	-	2.549.697.360
Chi phí nhân công	364.180.680	443.028.320
Chi phí khấu hao tài sản cố định	46.015.176	46.015.176
Chi phí dịch vụ mua ngoài	2.327.058.808	3.588.731.115
Chi phí khác	10.016.866.345	9.886.720.688
	<u>11.991.991.947</u>	<u>16.514.192.659</u>

THUYẾT MINH BÁO CÁO TÀI CHÍNH

Cho năm tài chính kết thúc vào ngày 31 tháng 12 năm 2023

7. CÔNG CỤ TÀI CHÍNH

Công ty có các tài sản tài chính như các khoản phải thu khách hàng và các khoản phải thu khác, các khoản đầu tư tài chính dài hạn, tiền mặt và tiền gửi ngắn hạn phát sinh trực tiếp từ hoạt động của Công ty. Nợ phải trả tài chính của Công ty chủ yếu bao gồm các khoản nợ vay, các khoản phải trả người bán, chi phí phải trả và các khoản phải trả khác. Mục đích chính của các khoản nợ phải trả tài chính này là nhằm huy động các nguồn tài chính phục vụ cho các hoạt động của Công ty.

Công ty chịu rủi ro thị trường, rủi ro tín dụng và rủi ro thanh khoản.

Nghiệp vụ quản lý rủi ro là nghiệp vụ không thể thiếu cho toàn bộ hoạt động kinh doanh của Công ty. Công ty đã xây dựng hệ thống kiểm soát nhằm đảm bảo sự cân bằng ở mức độ hợp lý giữa chi phí khi rủi ro phát sinh và chi phí quản lý rủi ro. Ban giám đốc liên tục theo dõi quy trình quản lý rủi ro nhằm đảm bảo sự cân bằng hợp lý giữa rủi ro và kiểm soát rủi ro.

Ban giám đốc xem xét và thống nhất áp dụng các chính sách quản lý cho những rủi ro nói trên như sau:

i. Rủi ro thị trường

Rủi ro thị trường là rủi ro mà giá trị hợp lý của các luồng tiền trong tương lai của các công cụ tài chính sẽ biến động theo những thay đổi của giá thị trường. Rủi ro thị trường có bốn loại rủi ro: rủi ro lãi suất, rủi ro tiền tệ, rủi ro về giá hàng hóa và rủi ro về giá khác, chẳng hạn như rủi ro về giá cổ phần.

Rủi ro lãi suất

Rủi ro lãi suất là rủi ro mà giá trị hợp lý hoặc các luồng tiền trong tương lai của một công cụ tài chính sẽ biến động theo những thay đổi của lãi suất thị trường. Rủi ro thị trường do thay đổi lãi suất của Công ty chủ yếu liên quan đến tiền, và các khoản vay.

Công ty quản lý rủi ro lãi suất bằng cách phân tích tình hình cạnh tranh trên thị trường để có được lãi suất có lợi cho mục đích của Công ty và vẫn nằm trong giới hạn quản lý rủi ro của mình.

ii. Rủi ro tín dụng

Rủi ro tín dụng là rủi ro mà một bên tham gia trong một công cụ tài chính hoặc hợp đồng giao dịch không thực hiện được nghĩa vụ của mình, dẫn đến tổn thất về tài chính. Công ty có rủi ro tín dụng từ các hoạt động kinh doanh của mình (chủ yếu đối với tài khoản phải thu khách hàng), và từ hoạt động tài chính của mình, bao gồm tiền gửi ngân hàng, và các công cụ tài chính khác.

Phải thu khách hàng

Công ty thường xuyên theo dõi các khoản phải thu chưa thu được. Đối với các khách hàng lớn, Công ty xem xét sự suy giảm trong chất lượng tín dụng của từng khách hàng tại ngày lập báo cáo. Công ty tìm cách duy trì sự kiểm soát chặt chẽ các khoản phải thu tồn đọng và bố trí nhân sự kiểm soát tín dụng để giảm thiểu rủi ro tín dụng. Trên cơ sở này và việc các khoản phải thu khách hàng của Công ty có liên quan đến nhiều khách hàng khác nhau, rủi ro tín dụng không tập trung đáng kể vào một khách hàng nhất định.

004
CÔ
TN
KIỂM
C VI
TPH

Rủi ro tín dụng (tiếp theo)

Tiền gửi ngân hàng

Công ty chủ yếu duy trì số dư tiền gửi tại các ngân hàng được nhiều người biết đến tại Việt Nam. Rủi ro tín dụng của số dư tiền gửi tại các ngân hàng được quản lý bởi bộ phận ngân quỹ của Công ty theo chính sách của Công ty. Rủi ro tín dụng tối đa của Công ty đối với các khoản mục trên bản cân đối kế toán tại ngày kết thúc năm tài chính là giá trị ghi sổ như trình bày trong Thuyết minh số 5.1. Công ty nhận thấy mức độ tập trung rủi ro tín dụng đối với khoản tiền gửi ngân hàng là thấp.

iii. Rủi ro thanh khoản

Rủi ro thanh khoản là rủi ro mà Công ty sẽ gặp khó khăn khi thực hiện các nghĩa vụ tài chính do thiếu vốn. Rủi ro thanh khoản của công ty chủ yếu phát sinh từ việc các tài sản tài chính và nợ phải trả tài chính có thời điểm đáo hạn lệch nhau.

Công ty giảm thiểu rủi ro thanh khoản bằng cách duy trì một lượng tiền mặt và các khoản tương đương tiền và các khoản vay ngân hàng ở mức mà Ban Giám đốc cho rằng đủ để đáp ứng cho các hoạt động của công ty và giảm thiểu rủi ro do những biến động của luồng tiền.

Bảng dưới đây tổng hợp thời hạn thanh toán của các khoản nợ phải trả tài chính của Công ty dựa trên các khoản thanh toán dự kiến trên hợp đồng cơ sở chưa được chiết khấu:

	Dưới 1 năm VND	Từ 1 đến 5 năm VND	Tổng cộng VND
Ngày 31 tháng 12 năm 2023			
Phải trả người bán	4.838.718.875	-	4.838.718.875
Phải trả khác và chi phí phải trả	1.409.942.347	218.050.000	1.627.992.347
	6.248.661.222	218.050.000	6.466.711.222
Ngày 31 tháng 12 năm 2022			
Phải trả người bán	3.787.197.433	-	3.787.197.433
Phải trả khác và chi phí phải trả	1.542.151.206	218.050.000	1.760.201.206
	5.329.348.639	218.050.000	5.547.398.639

Công ty cho rằng mức độ tập trung rủi ro đối với việc trả nợ là thấp. Công ty có đủ khả năng tiếp cận các nguồn vốn cần thiết.

Công ty quản lý khả năng thanh toán các khoản chi phí hoạt động dự kiến và thanh toán các khoản nợ bằng cách đầu tư khoản tiền thặng dư vào các khoản đầu tư ngắn hạn và duy trì một số hạn mức tín dụng vay ngân hàng.

Tài sản đảm bảo

Công ty nắm giữ tài sản bảo đảm của các bên khác tại ngày 31 tháng 12 năm 2023 là 13.300.000 VND và tại ngày 31 tháng 12 năm 2022 là 13.300.000 VND.

CÔNG TY CỔ PHẦN ĐẦU TƯ VÀ XÂY DỰNG VNECO 9

Tầng trệt C4-C5 Chung cư Chợ Đầm, Phường Xương Huân, Thành phố Nha Trang, Tỉnh Khánh Hòa

THUYẾT MINH BÁO CÁO TÀI CHÍNH

Cho năm tài chính kết thúc vào ngày 31 tháng 12 năm 2023

iv. Giá trị hợp lý

So sánh giá trị hợp lý và giá trị ghi sổ

	Giá trị ghi sổ		Giá trị hợp lý	
	Ngày 31 tháng 12 năm 2023 VND	Ngày 31 tháng 12 năm 2022 VND	Ngày 31 tháng 12 năm 2023 VND	Ngày 31 tháng 12 năm 2022 VND
Tài sản tài chính				
Các khoản cho vay và phải thu				
<i>Phải thu của khách hàng</i>	1.513.583.322	1.952.168.288	1.513.583.322	1.952.168.288
<i>Phải thu khác</i>	65.392.500	148.581.000	65.392.500	148.581.000
<i>Đầu tư góp vốn vào đơn vị khác</i>	-	450.500.000	-	450.500.000
Tài sản tài chính sẵn sàng để bán				
<i>Tiền và các khoản tương đương tiền</i>	197.434.682	452.080.879	197.434.682	452.080.879
Tổng cộng	1.776.410.504	3.003.330.167	1.776.410.504	3.003.330.167
Nợ phải trả tài chính				
Nợ phải trả tài chính được xác định theo giá trị phân bổ				
<i>Phải trả người bán</i>	4.838.718.875	3.787.197.433	4.838.718.875	3.787.197.433
<i>Phải trả khác và chi phí phải trả</i>	1.627.992.347	1.760.201.206	1.627.992.347	1.760.201.206
Tổng cộng	6.466.711.222	5.547.398.639	6.466.711.222	5.547.398.639

Giá trị hợp lý của các tài sản tài chính và nợ phải trả tài chính được phản ánh theo giá trị mà công cụ tài chính có thể được chuyển đổi trong một giao dịch hiện tại giữa các bên tham gia, ngoại trừ trường hợp bắt buộc phải bán hoặc thanh lý.

Công ty sử dụng các phương pháp và giả định sau đây để ước tính giá trị hợp lý cho mục đích thuyết trình trên Báo cáo tài chính:

- Giá trị hợp lý của tiền mặt và tiền gửi ngân hàng không kỳ hạn, các khoản phải trả người bán, chi phí phải trả và các khoản phải trả, phải nộp khác tương đương với giá trị ghi sổ của các khoản mục này do những công cụ này có kỳ hạn ngắn hạn.
- Giá trị hợp lý của các khoản phải thu khách hàng, phải thu khác được Công ty đánh giá dựa trên các thông tin về khoản trả nợ của từng khách hàng và đối tượng nợ. Trên cơ sở đánh giá này, Công ty ước tính dự phòng cho phần không thu hồi được theo dự tính của các khoản phải thu này. Tại ngày kết thúc kỳ kế toán, Công ty đánh giá giá trị ghi sổ của các khoản phải thu sau khi trừ đi dự phòng không khác biệt đáng kể với giá trị hợp lý.

9. BÁO CÁO BỘ PHẬN

Bộ phận theo lĩnh vực kinh doanh là một bộ phận có thể phân biệt được của một doanh nghiệp tham gia vào quá trình sản xuất hoặc cung cấp sản phẩm, dịch vụ riêng lẻ, một nhóm các sản phẩm hoặc các dịch vụ có liên quan mà bộ phận này có rủi ro và lợi ích kinh tế khác với các bộ phận kinh doanh khác.

Báo cáo bộ phận không được trình bày trên báo cáo tài chính bởi vì Ban Giám đốc đã đánh giá và kết luận rằng Công ty không có nhiều hơn một bộ phận (cả lĩnh vực kinh doanh và khu vực địa lý) để báo cáo theo quy định của Chuẩn mực kế toán. Công ty hiện chỉ đang hoạt động chủ yếu ở một lĩnh vực duy nhất là lĩnh vực xây dựng và toàn bộ sản phẩm được tiêu thụ tại khu vực địa lý duy nhất là Việt Nam.

CÔNG TY CỔ PHẦN ĐẦU TƯ VÀ XÂY DỰNG VNECO 9
 Tầng trệt C4-C5 Chung cư Chợ Đầm, Phường Xương Huân, Thành phố Nha Trang, Tỉnh Khánh Hòa
THUYẾT MINH BÁO CÁO TÀI CHÍNH
 Cho năm tài chính kết thúc vào ngày 31 tháng 12 năm 2023

10. CÁC THÔNG TIN KHÁC

10.1 Giao dịch và số dư với các bên liên quan

10.1.1 Giao dịch và số dư với các thành viên quản lý chủ chốt và các cá nhân có liên quan với các thành viên quản lý chủ chốt

Các thành viên quản lý chủ chốt gồm: các thành viên Hội đồng quản trị, Ủy ban kiểm toán, Ban Giám đốc và kế toán trưởng. Các cá nhân có liên quan với các thành viên quản lý chủ chốt là các thành viên mật thiết trong gia đình các thành viên quản lý chủ chốt.

Giao dịch với các thành viên quản lý chủ chốt

Bên liên quan	Nội dung nghiệp vụ	31/12/2023 VND	01/01/2023 VND
Ông Trịnh Việt Quân	Tạm ứng	250.000.000	-

Số dư phải thu các thành viên quản lý chủ chốt

Bên liên quan	Nội dung nghiệp vụ	31/12/2023 VND	01/01/2023 VND
Ông Trịnh Việt Quân	Phải thu khác	249.500.000	-

10.1.2 Giao dịch và số dư với các bên liên quan khác

Trong năm, Công ty không phát sinh giao dịch với các bên liên quan khác.

Số dư phải thu/ (phải trả) các bên có liên quan khác

Công ty liên quan/ Nội dung nghiệp vụ	31/12/2023 VND	01/01/2023 VND
Công ty cổ phần Điện Địa Nhiệt LiOA		
• Phải thu ngắn hạn	11.515.000	11.515.000
• Phải thu khác	583.691.369	583.691.369
• Người mua trả tiền trước	(2.000.000.000)	(2.000.000.000)

10.2 Các sự kiện phát sinh sau ngày kết thúc năm tài chính

Không có sự kiện quan trọng nào xảy ra kể từ ngày kết thúc năm tài chính đưa đến yêu cầu phải điều chỉnh hoặc công bố trong thuyết minh trong Báo cáo tài chính.



ĐỖ QUỐC MỸ
Người lập biểu



VIÊN NGỌC LOAN
Kế toán trưởng



TRÌNH VIỆT QUÂN
Giám đốc

Khánh Hòa, ngày 30 tháng 3 năm 2024