

Số: 20/CBTT-CTI

Đồng Nai, ngày 26 tháng 4 năm 2024

Vv: Công bố thông tin BCTC Mẹ
quý 1 năm 2024.

CÔNG BỐ THÔNG TIN ĐỊNH KỲ

Kính gửi: - Ủy ban Chứng khoán nhà nước
- Sở Giao dịch chứng khoán Việt Nam
- Sở Giao dịch Chứng khoán TP.Hồ Chí Minh

1. Tên tổ chức: Công ty Cổ phần Đầu tư Phát triển Cường Thuận IDICO
- Mã chứng khoán: CTI
 - Địa chỉ: Số 168, Khu phố 11, Phường An Bình, Tp. Biên Hòa, Tỉnh Đồng Nai.
 - Điện thoại liên hệ: 0251.6.291081 Fax: 0251.6.291082
 - E-mail: info@cuongthuan.vn
 - Người thực hiện công bố thông tin: Vũ Tiên Dũng
 - Chức vụ: Phụ trách quản trị, ủy quyền CBTT, Thành viên HĐQT và Phó TGD
- Loại thông tin công bố: định kỳ bất thường 24 giờ theo yêu cầu

2. Nội dung thông tin công bố:

- Báo cáo tài chính Mẹ quý 1 năm 2024

3. Thông tin này đã được công bố trên trang thông tin điện tử của công ty vào ngày 26/04/2024 tại đường dẫn www.cuongthuan.vn

Tôi cam kết các thông tin công bố trên đây là đúng sự thật và hoàn toàn chịu trách nhiệm trước pháp luật về nội dung các thông tin đã công bố.

Tài liệu đính kèm:
- BCTC mẹ quý 1 năm 2024.

CÔNG TY CP ĐT PT CƯỜNG THUẬN IDICO
NGƯỜI ĐƯỢC ỦY QUYỀN
CÔNG BỐ THÔNG TIN
(Ký, ghi rõ họ tên, chức vụ, đóng dấu)



P. Tổng Giám Đốc
Vũ Tiên Dũng

CỘNG HÒA XÃ HỘI CHỦ NGHĨA VIỆT NAM
ĐỘC LẬP-TỰ DO- HẠNH PHÚC
-----&-----

BÁO CÁO TÀI CHÍNH
QUÝ I- NĂM 2024

CÔNG TY CỔ PHẦN ĐẦU TƯ PHÁT TRIỂN
CƯỜNG THUẬN IDICO

BẢNG CÂN ĐỐI KẾ TOÁN

Tại ngày 31 tháng 03 năm 2024

Đơn vị tính: Đồng Việt Nam

TÀI SẢN	Mã số	Thuyết minh	31/03/2024	01/01/2024
A. TÀI SẢN NGẮN HẠN	100	06-07	472,849,550,490	435,204,650,142
I. Tiền và các khoản tương đương tiền	110	V.1	18,365,382,513	14,633,384,023
1. Tiền	111		18,365,382,513	14,633,384,023
2. Các khoản tương đương tiền	112		-	-
II. Các khoản đầu tư tài chính ngắn hạn	120	V.2a	-	-
1. Chứng khoán kinh doanh	121		-	-
2. Dự phòng giảm giá chứng khoán kinh doanh	122		-	-
3. Đầu tư nắm giữ đến ngày đáo hạn	123		-	-
III. Các khoản phải thu ngắn hạn	130		270,955,011,368	247,899,071,080
1. Phải thu ngắn hạn của khách hàng	131	V.3a	77,869,888,212	76,125,379,756
2. Trả trước cho người bán ngắn hạn	132	V.4a	34,491,941,771	29,496,801,671
3. Phải thu nội bộ ngắn hạn	133		-	-
4. Phải thu theo tiến độ kế hoạch hợp đồng xây dựng	134		-	-
5. Phải thu về cho vay ngắn hạn	135	V.5	75,014,068,372	83,180,811,829
6. Phải thu ngắn hạn khác	136	V.6a	101,253,874,142	76,770,838,953
7. Dự phòng phải thu ngắn hạn khó đòi	137	V.3,6	(17,674,761,129)	(17,674,761,129)
8. Tài sản thiếu chờ xử lý	139		-	-
IV. Hàng tồn kho	140	V.7	176,382,589,404	169,369,816,680
1. Hàng tồn kho	141		176,382,589,404	169,369,816,680
2. Dự phòng giảm giá hàng tồn kho	149		-	-
V. Tài sản ngắn hạn khác	150		7,146,567,205	3,302,378,359
1. Chi phí trả trước ngắn hạn	151	V.12a	2,012,791,161	834,654,830
2. Thuế GTGT được khấu trừ	152		4,546,004,753	1,706,684,115
3. Thuế và các khoản khác phải thu Nhà nước	153		587,771,291	761,039,414
4. Giao dịch mua bán lại trái phiếu Chính phủ	154		-	-
5. Tài sản ngắn hạn khác	155		-	-

BẢNG CÂN ĐỐI KẾ TOÁN

Tại ngày 31 tháng 03 năm 2024

Đơn vị tính: Đồng Việt Nam

TÀI SẢN	Mã số	Thuyết minh	31/03/2024	01/01/2024
B. TÀI SẢN DÀI HẠN	200		1,210,442,019,210	1,216,713,162,556
I. Các khoản phải thu dài hạn	210		34,839,966,579	34,771,686,154
1. Phải thu dài hạn của khách hàng	211		-	-
2. Trả trước cho người bán dài hạn	212		-	-
3. Vốn kinh doanh ở đơn vị trực thuộc	213		-	-
4. Phải thu nội bộ dài hạn	214		-	-
5. Phải thu về cho vay dài hạn	215		18,246,966,178	19,282,953,108
6. Phải thu dài hạn khác	216	V.6b	16,593,000,401	15,488,733,046
7. Dự phòng phải thu dài hạn khó đòi	219		-	-
II. Tài sản cố định	220		224,946,645,826	229,337,930,391
1. Tài sản cố định hữu hình	221	V.9	203,760,279,404	207,717,123,799
- Nguyên giá	222		510,323,190,628	509,822,786,628
- Giá trị hao mòn lũy kế	223		(306,562,911,224)	(302,105,662,829)
2. Tài sản cố định thuê tài chính	224	V.10	7,077,396,710	7,385,109,608
- Nguyên giá	225		11,898,232,112	11,898,232,112
- Giá trị hao mòn lũy kế	226		(4,820,835,402)	(4,513,122,504)
3. Tài sản cố định vô hình	227	V.11	14,108,969,712	14,235,696,984
- Nguyên giá	228		100,823,144,596	100,823,144,596
- Giá trị hao mòn lũy kế	229		(86,714,174,884)	(86,587,447,612)
III. Bất động sản đầu tư	230		-	-
- Nguyên giá	231		-	-
- Giá trị hao mòn lũy kế	232		-	-
IV. Tài sản dở dang dài hạn	240	V.8	337,310,179,071	340,853,044,303
1. Chi phí sản xuất, kinh doanh dở dang dài hạn	241		-	-
2. Chi phí xây dựng cơ bản dở dang	242		337,310,179,071	340,853,044,303
V. Các khoản đầu tư tài chính dài hạn	250	V.2b	561,665,412,228	561,665,412,228
1. Đầu tư vào công ty con	251		668,420,000,000	668,420,000,000
2. Đầu tư vào công ty liên doanh, liên kết	252		-	-
3. Đầu tư góp vốn vào đơn vị khác	253		-	-
4. Dự phòng đầu tư tài chính dài hạn	254		(106,754,587,772)	(106,754,587,772)
5. Đầu tư nắm giữ đến ngày đáo hạn	255		-	-
VI. Tài sản dài hạn khác	260		51,679,815,506	50,085,089,480
1. Chi phí trả trước dài hạn	261	V.12b	51,679,815,506	50,085,089,480
2. Tài sản thuế thu nhập hoãn lại	262		-	-
3. Thiết bị, vật tư, phụ tùng thay thế dài hạn	263		-	-
4. Tài sản dài hạn khác	268		-	-
TỔNG CỘNG TÀI SẢN	270		1,683,291,569,700	1,651,917,812,698

BẢNG CÂN ĐỐI KẾ TOÁN

Tại ngày 31 tháng 03 năm 2024

Đơn vị tính: Đồng Việt Nam

NGUỒN VỐN	Mã số	Thuyết minh	31/03/2024	01/01/2024
C. NỢ PHẢI TRẢ	300		617,752,337,817	595,256,323,064
I. Nợ ngắn hạn	310		388,653,889,840	368,425,201,305
1. Phải trả cho người bán ngắn hạn	311	V.13	139,846,751,138	144,133,364,431
2. Người mua trả tiền trước ngắn hạn	312	V.14	66,321,935,934	68,976,436,777
3. Thuế và các khoản phải nộp Nhà nước	313	V.15	1,570,600,150	777,823,071
4. Phải trả người lao động	314		9,137,832,922	12,315,730,822
5. Chi phí phải trả ngắn hạn	315	V.16	6,613,190,084	3,924,668,838
6. Phải trả nội bộ ngắn hạn	316		-	-
7. Phải trả theo tiến độ kế hoạch hợp đồng xây dựng	317		-	-
8. Doanh thu chưa thực hiện ngắn hạn	318		88,656,873	4,182,042,165
9. Phải trả ngắn hạn khác	319	V.17a	17,056,520,138	11,195,940,988
10. Vay và nợ thuê tài chính ngắn hạn	320	V.18a	140,457,408,852	112,876,765,386
11. Dự phòng phải trả ngắn hạn	321		-	-
12. Quỹ khen thưởng, phúc lợi	322		7,560,993,749	10,042,428,827
13. Quỹ bình ổn giá	323		-	-
14. Giao dịch mua bán lại trái phiếu Chính phủ	324		-	-
II. Nợ dài hạn	330		229,098,447,977	226,831,121,759
1. Phải trả người bán dài hạn	331		-	-
2. Người mua trả tiền trước dài hạn	332		44,193,779,301	44,193,779,301
3. Chi phí phải trả dài hạn	333		-	-
4. Phải trả nội bộ về vốn kinh doanh	334		-	-
5. Phải trả nội bộ dài hạn	335		-	-
6. Doanh thu chưa thực hiện dài hạn	336		37,584,458,364	34,879,573,059
7. Phải trả dài hạn khác	337	V.17b	-	-
8. Vay và nợ thuê tài chính dài hạn	338	V.18b	131,709,936,353	132,979,036,353
9. Trái phiếu chuyển đổi	339		-	-
10. Cổ phiếu ưu đãi	340		-	-
11. Thuế thu nhập hoãn lại phải trả	341		-	-
12. Dự phòng phải trả dài hạn	342	V.19	15,610,273,959	14,778,733,046
13. Quỹ phát triển khoa học và công nghệ	343		-	-

BẢNG CÂN ĐỐI KẾ TOÁN

Tại ngày 31 tháng 03 năm 2024

Đơn vị tính: Đồng Việt Nam

NGUỒN VỐN	Mã số	Thuyết minh	31/03/2024	01/01/2024
D. VỐN CHỦ SỞ HỮU	400		1,065,539,231,883	1,056,661,489,634
I. Vốn chủ sở hữu	410	V.20	1,065,539,231,883	1,056,661,489,634
1. Vốn góp của chủ sở hữu	411		629,999,970,000	629,999,970,000
- Cổ phiếu phổ thông có quyền biểu quyết	411a		629,999,970,000	629,999,970,000
- Cổ phiếu ưu đãi	411b		-	-
2. Thặng dư vốn cổ phần	412		374,588,200,000	374,588,200,000
3. Quyền chọn chuyển đổi trái phiếu	413		-	-
4. Vốn khác của chủ sở hữu	414		-	-
5. Cổ phiếu quỹ	415		(155,036,000,000)	(155,036,000,000)
6. Chênh lệch đánh giá lại tài sản	416		-	-
7. Chênh lệch tỷ giá hối đoái	417		-	-
8. Quỹ đầu tư phát triển	418		42,192,357,881	42,192,357,881
9. Quỹ hỗ trợ sắp xếp doanh nghiệp	419		-	-
10. Quỹ khác thuộc vốn chủ sở hữu	420		-	-
11. Lợi nhuận sau thuế chưa phân phối	421		173,783,583,575	164,905,841,326
- LNST chưa phân phối lũy kế đến cuối kỳ trước	421a		164,777,150,803	164,211,405,462
- LNST chưa phân phối kỳ này	421b		9,006,432,772	694,435,864
12. Nguồn vốn đầu tư XDCB	422		11,120,427	11,120,427
II. Nguồn kinh phí, quỹ khác	430		-	-
1. Nguồn kinh phí	431		-	-
2. Nguồn kinh phí đã hình thành TSCĐ	432		-	-
TỔNG CỘNG NGUỒN VỐN	440		1,683,291,569,700	1,651,917,812,698


Đồng Nai, ngày 29 tháng 04 năm 2024

NGƯỜI LẬP BIỂU



Nguyễn Thị Lý

KẾ TOÁN TRƯỞNG



Bùi Tiến Vương

TỔNG GIÁM ĐỐC



Nguyễn Xuân Quang

BÁO CÁO KẾT QUẢ HOẠT ĐỘNG KINH DOANH

Tại ngày 31 tháng 03 năm 2024

Đơn vị tính: Đồng Việt Nam

CHỈ TIÊU	Mã số	05	Quý 1 năm 2024	Quý 1 năm 2023	Lũy kế đến cuối quý 1/2024	Lũy kế đến cuối quý 1/2023
1. Doanh thu bán hàng và cung cấp dịch vụ	01	VI.1	137,306,586,951	71,351,333,187	137,306,586,951	71,351,333,187
2. Các khoản giảm trừ doanh thu	02		-	-	-	-
3. Doanh thu thuần về bán hàng và cung cấp dịch vụ	10	VI.2	137,306,586,951	71,351,333,187	137,306,586,951	71,351,333,187
4. Giá vốn hàng bán	11	VI.3	111,953,222,298	63,326,460,509	111,953,222,298	63,326,460,509
5. Lợi nhuận gộp về bán hàng và cung cấp dịch vụ (20 = 10 - 11)	20		25,353,364,653	8,024,872,678	25,353,364,653	8,024,872,678
6. Doanh thu hoạt động tài chính	21	VI.4	1,243,705,133	1,314,892,002	1,243,705,133	1,314,892,002
7. Chi phí tài chính	22	VI.5	5,700,571,504	12,913,811,153	5,700,571,504	12,913,811,153
Trong đó: Chi phí lãi vay	23		5,497,389,685	6,625,497,902	5,497,389,685	6,625,497,902
8. Chi phí bán hàng	25	VI.6a	980,729,623	2,053,935,388	980,729,623	2,053,935,388
9. Chi phí quản lý doanh nghiệp	26	VI.6b	8,641,413,599	9,191,593,205	8,641,413,599	9,191,593,205
10. Lợi nhuận thuần từ hoạt động kinh doanh (30 = 20 + (21 - 22) - (25 + 26))	30		11,274,355,060	(14,819,575,066)	11,274,355,060	(14,819,575,066)
11. Thu nhập khác	31	VI.7	48,982,922	16,221,184	48,982,922	16,221,184
12. Chi phí khác	32	VI.8	43,778,393	23,900,000	43,778,393	23,900,000
13. Lợi nhuận khác (40 = 31 - 32)	40		5,204,529	(7,678,816)	5,204,529	(7,678,816)
14. Tổng lợi nhuận kế toán trước thuế (50 = 30 + 40)	50		11,279,559,589	(14,827,253,882)	11,279,559,589	(14,827,253,882)
15. Chi phí thuế TNDN hiện hành	51	VI.10	2,273,126,817	27,162,975	2,273,126,817	27,162,975
16. Chi phí thuế TNDN hoãn lại	52		-	-	-	-
17. Lợi nhuận sau thuế thu nhập doanh nghiệp	60		9,006,432,772	(14,854,416,857)	9,006,432,772	(14,854,416,857)

Đồng Nai, ngày 29 tháng 04 năm 2024

NGƯỜI LẬP BIỂU

Nguyễn Thị Lý

KẾ TOÁN TRƯỞNG

Bùi Tiến Vương



Nguyễn Xuân Quang

BÁO CÁO LƯU CHUYỂN TIỀN TỆ

(Theo phương pháp gián tiếp)

Tại ngày 31 tháng 03 năm 2024

Đơn vị tính: Đồng Việt Nam

CHỈ TIÊU	08-38	Mã số	Thuyết minh	Lũy kế đến cuối quý 1/2024	Lũy kế đến cuối quý 1/2023
I. LƯU CHUYỂN TIỀN TỪ HOẠT ĐỘNG KINH DOANH					
1. Lợi nhuận trước thuế		01		11,279,559,589	(14,827,253,882)
2. Điều chỉnh cho các khoản :					
- Khấu hao tài sản cố định và bất động sản đầu tư		02	V.9-10	4,891,688,565	5,765,410,841
- Các khoản dự phòng		03	V.18, VI.7b	831,540,913	6,898,135,845
- Lãi, lỗ chênh lệch tỷ giá hối đoái do đánh giá lại các khoản mục tiền tệ có gốc ngoại tệ		04		-	-
- Lãi, lỗ từ hoạt động đầu tư		05		(1,243,705,133)	(1,314,892,002)
- Chi phí lãi vay		06	VI.6	5,497,389,685	6,625,497,902
- Các khoản điều chỉnh khác		07		-	-
3. Lợi nhuận từ hoạt động kinh doanh trước thay đổi vốn lưu động		08		21,256,473,619	3,146,898,704
- Tăng (-), giảm (+) các khoản phải thu		09		(32,363,237,544)	(26,329,566,545)
- Tăng (-), giảm (+) hàng tồn kho		10		(7,012,772,724)	7,517,073,785
- Tăng (+), giảm (-) các khoản phải trả (không kể lãi vay phải trả, thuế thu nhập phải nộp)		11		(7,351,954,931)	(1,157,932,793)
- Tăng (-), giảm (+) chi phí trả trước		12		269,598,875	3,834,410,001
- Tăng (-), giảm (+) chứng khoán kinh doanh		13		-	-
- Tiền lãi vay đã trả		14		(5,497,389,685)	(6,625,497,902)
- Thuế thu nhập doanh nghiệp đã nộp		15	V.15	(16,572,505)	(16,572,505)
- Tiền thu khác từ hoạt động kinh doanh		16		-	-
- Tiền chi khác từ hoạt động kinh doanh		17		(1,759,681,201)	(415,374,473)
Lưu chuyển tiền thuần từ hoạt động kinh doanh		20		(32,475,536,096)	(20,046,561,728)
II. LƯU CHUYỂN TIỀN TỪ HOẠT ĐỘNG ĐẦU TƯ					
1. Tiền chi để mua sắm, xây dựng TSCĐ và các TSDH khác		21		(550,444,400)	(6,445,820,846)
2. Tiền thu từ thanh lý, nhượng bán TSCĐ và các TSDH khác		22		-	-
3. Tiền chi cho vay, mua các công cụ nợ của đơn vị khác		23		(4,459,423,225)	(5,159,447,875)
4. Tiền thu hồi cho vay, bán lại các công cụ nợ của đơn vị khác		24		13,662,153,612	-
5. Tiền chi đầu tư góp vốn vào đơn vị khác		25		-	-
6. Tiền thu hồi đầu tư góp vốn vào đơn vị khác		26		-	-
7. Tiền thu từ lãi cho vay, cổ tức và lợi nhuận được chia		27		1,243,705,133	1,314,892,002
Lưu chuyển tiền thuần từ hoạt động đầu tư		30		9,895,991,120	(10,290,376,719)

BÁO CÁO LƯU CHUYỂN TIỀN TỆ

(Theo phương pháp gián tiếp)

Tại ngày 31 tháng 03 năm 2024

Đơn vị tính: Đồng Việt Nam

CHỈ TIÊU	08-38	Mã số	Thuyết minh	Lũy kế đến cuối quý 1/2024	Lũy kế đến cuối quý 1/2023
05					
III. LƯU CHUYỂN TIỀN TỪ HOẠT ĐỘNG TÀI CHÍNH					
1. Tiền thu từ phát hành cổ phiếu, nhận vốn góp của CSH	31			-	
2. Tiền trả lại vốn góp cho các chủ sở hữu, mua lại cổ phiếu của doanh nghiệp đã phát hành	32			-	-
3. Tiền thu từ đi vay	33	VII.1		90,539,306,502	29,660,043,558
4. Tiền trả nợ gốc vay	34	VII.2		(64,227,763,036)	(23,937,429,261)
5. Tiền trả nợ gốc thuê tài chính	35			-	-
6. Cổ tức, lợi nhuận đã trả cho chủ sở hữu	36			-	-
Lưu chuyển tiền thuần từ hoạt động tài chính	40			26,311,543,466	5,722,614,297
Lưu chuyển tiền thuần trong năm (50 = 20+ 30 + 40)	50			3,731,998,490	(24,614,324,150)
Tiền và tương đương tiền đầu năm	60			14,633,384,023	36,456,884,571
Ảnh hưởng của thay đổi tỷ giá hối đoái quy đổi ngoại tệ	61			-	-
Tiền và tương đương tiền cuối năm (70 = 50+60+61)	70	V.1		18,365,382,513	11,842,560,421


Đồng Nai, ngày 29 tháng 04 năm 2024

NGƯỜI LẬP BIỂU

KẾ TOÁN TRƯỞNG



Nguyễn Thị Lý



Bùi Tiến Vương

TỔNG GIÁM ĐỐC



Nguyễn Xuân Quang

BẢN THUYẾT MINH BÁO CÁO TÀI CHÍNH

QUÝ I NĂM 2024

Đơn vị tính: Đồng Việt Nam

I. ĐẶC ĐIỂM HOẠT ĐỘNG CỦA DOANH NGHIỆP**1. Hình thức sở hữu vốn:**

Hình thức sở hữu vốn của Công ty Cổ phần Đầu tư Phát triển Cường Thuận IDICO là Công ty cổ phần.

2. Lĩnh vực kinh doanh:

Xây dựng và sản xuất công nghiệp.

3. Ngành nghề kinh doanh

Xây dựng công trình dân dụng, công nghiệp, giao thông, thủy lợi; thi công công trình điện dân dụng và công nghiệp; san lấp mặt bằng; vận tải hàng hoá đường bộ; gia công chế biến đất, đá và cát (không gia công chế biến tại trụ sở); kinh doanh bất động sản; mua bán vật liệu xây dựng; mua bán và cho thuê máy móc và thiết bị công trình; sản xuất và gia công các sản phẩm cơ khí và vật liệu bê tông (không sản xuất và gia công tại trụ sở); khai thác đá, cát, sỏi, đất sét; gia công chế biến đất, đá, cát (không gia công chế biến tại trụ sở); kinh doanh du lịchữ hành nội địa, khách sạn; sản xuất mua bán các loại ống cống bê tông cốt thép theo công nghệ quay ép, ly tâm, và bê tông nhựa nóng (không sản xuất tại trụ sở); đại lý mua bán bia rượu, nước giải khát; kinh doanh nhà hàng ăn uống (không kinh doanh tại trụ sở); dịch vụ quảng cáo; bán lẻ nhiên liệu động cơ trong các cửa hàng chuyên doanh.

Tên tiếng Anh: CUONG THUAN IDICO DEVELOPMENT INVESTMENT CORPORATION.

Tên viết tắt: CTC.

Mã chứng khoán niêm yết: CTI - Sàn HoSE.

Trụ sở chính: Số 168 khu phố 11, phường An Bình, thành phố Biên Hoà, tỉnh Đồng Nai, Việt Nam.

4. Chu kỳ sản xuất, kinh doanh thông thường.

Chu kỳ sản xuất, kinh doanh của Công ty kéo dài trong vòng 12 tháng theo năm tài chính thông thường bắt đầu từ ngày 01 tháng 01 đến ngày 31 tháng 12.

5. Đặc điểm hoạt động của doanh nghiệp trong năm tài chính có ảnh hưởng đến báo cáo tài chính: không có.**6 Tổng số nhân viên đến ngày 31 tháng 03 năm 2024:** 407 nhân viên. (Ngày 31 tháng 03 năm 2023: 352 nhân viên)**7. Cấu trúc doanh nghiệp****7.1. Danh sách các công ty con**

Công ty có sáu (06) công ty con sở hữu trực tiếp như sau:

Tên Công ty và địa chỉ	Hoạt động chính	Tỷ lệ vốn góp	Tỷ lệ sở hữu	Tỷ lệ quyền biểu quyết
a Công ty Cổ phần Đầu tư Đồng Thuận. Địa chỉ: Số 315 Võ Nguyên Giáp, Xã Phước Tân, thành phố Biên Hòa, tỉnh Đồng Nai, Việt Nam.	Đầu tư XD khai thác kinh doanh hạ tầng theo phương thức hợp đồng xây dựng - kinh doanh - chuyển giao (BOT); Xây dựng công trình dân dụng, công nghiệp, giao thông, thủy lợi.	83.10%	83.10%	83.10%

BẢN THUYẾT MINH BÁO CÁO TÀI CHÍNH

QUÝ I NĂM 2024

Đơn vị tính: Đồng Việt Nam

7.1. Danh sách các công ty con (tiếp theo)

Tên Công ty và địa chỉ	Hoạt động chính	Tỷ lệ vốn góp	Tỷ lệ sở hữu	Tỷ lệ quyền biểu quyết
b Công ty Cổ phần Đầu tư Quốc lộ 91 Cần Thơ - An Giang. Địa chỉ: Số 315 Võ Nguyên Giáp, Xã Phước Tân, thành phố Biên Hòa, tỉnh Đồng Nai, Việt Nam.	Xây dựng công trình giao thông. Đầu tư XDCT giao thông (theo phương thức hợp đồng Xây dựng - Kinh doanh - Chuyển giao (BOT); Xây dựng nhà các loại, công trình kỹ thuật dân dụng khác; Dịch vụ thu phí giao thông.	59.57%	59.57%	59.57%
c Công ty Cổ phần Đầu tư BOT An Thuận Phát. Địa chỉ: Số 315 Võ Nguyên Giáp, Xã Phước Tân, thành phố Biên Hòa, tỉnh Đồng Nai, Việt Nam.	Xây dựng công trình giao thông (theo phương thức hợp đồng Xây dựng - Kinh doanh - Chuyển giao (BOT); Xây dựng công trình công ích; nhà các loại, công trình kỹ thuật dân dụng khác; Dịch vụ thu phí giao thông.	95.25%	95.25%	95.25%
d Công ty Cổ phần Đăng Kiểm Cơ Giới Cường Thuận CTI Địa chỉ: Số 370/2A Võ Nguyên Giáp, Xã Phước Tân, thành phố Biên Hòa, tỉnh Đồng Nai, Việt Nam.	- Buôn bán ô tô và xe có động cơ khác. - Bảo dưỡng, sửa chữa xe ô tô và xe có động cơ khác. - Kiểm tra và phân tích kỹ thuật; Chi tiết: Đăng kiểm xe cơ giới.	93.67%	93.67%	93.67%
e Công ty Cổ phần BOT 319 Cường Thuận CTI Địa chỉ: Số 315 Võ Nguyên Giáp, Xã Phước Tân, thành phố Biên Hòa, tỉnh Đồng Nai, Việt Nam.	Xây dựng công trình giao thông (theo phương thức hợp đồng Xây dựng - Kinh doanh - Chuyển giao (BOT); Xây dựng công trình công ích; nhà các loại, công trình kỹ thuật dân dụng khác; Dịch vụ thu phí giao thông.	67.87%	67.87%	67.87%

BẢN THUYẾT MINH BÁO CÁO TÀI CHÍNH

QUÝ I NĂM 2024

Đơn vị tính: Đồng Việt Nam

7.1. Danh sách các công ty con (tiếp theo)

Tên Công ty và địa chỉ	Hoạt động chính	Tỷ lệ vốn góp	Tỷ lệ sở hữu	Tỷ lệ quyền biểu quyết
f Công ty Cổ phần Du lịch Cường Thuận CTI Địa chỉ: số 01B, Đường Tôn Đức Thắng, Tổ 3B KP8, TT Vĩnh An, Huyện Vĩnh Cửu, Tỉnh Đồng Nai.	Kinh doanh khách sạn, nhà nghỉ, kinh doanh nhà hàng ăn uống, điều hành tua du lịch, vận tải hành khách đường thủy nội địa.....	96.00%	96.00%	96.00%

7.2. Danh sách các đơn vị trực thuộc không có tư cách pháp nhân hạch toán phụ thuộc

Tên chi nhánh và địa chỉ:

Chi nhánh Công ty Cổ phần Đầu tư Phát Triển Cường Thuận IDICO: Km 4+100 đường tránh QL1A, xã Phước Tân, thành phố Biên Hoà, tỉnh Đồng Nai, Việt Nam.

Chi nhánh Công ty Cổ phần Đầu tư Phát Triển Cường Thuận IDICO: Số 1B, Đường Tôn Đức Thắng, Tổ 3B, KP 8, Thị trấn Vĩnh An, Huyện Vĩnh Cửu, Tỉnh Đồng Nai, Việt Nam.

8. Tuyên bố về khả năng so sánh thông tin trên Báo cáo tài chính

Việc lựa chọn số liệu và thông tin cần phải trình bày trong báo cáo tài chính được thực hiện theo nguyên tắc có thể so sánh được giữa các kỳ kế toán tương ứng.

II. NIÊN ĐỘ KẾ TOÁN, ĐƠN VỊ TIỀN TỆ SỬ DỤNG TRONG KẾ TOÁN**1. Niên độ kế toán**

Niên độ kế toán của Công ty bắt đầu từ ngày 01 tháng 01 và kết thúc ngày 31 tháng 12 hàng năm.

2. Đơn vị tiền tệ sử dụng trong kế toán

Đồng Việt Nam (VND) được sử dụng làm đơn vị tiền tệ để ghi sổ kế toán.

III. CHUẨN MỰC VÀ CHẾ ĐỘ KẾ TOÁN ÁP DỤNG**1. Chế độ kế toán áp dụng**

Công ty áp dụng Chế độ kế toán doanh nghiệp Việt Nam theo hướng dẫn tại Thông tư số 200/2014/TT-BTC được Bộ Tài chính Việt Nam ban hành ngày 22/12/2014 và các thông tư hướng dẫn thực hiện chuẩn mực kế toán của Bộ Tài chính trong việc lập và trình bày Báo cáo tài chính.

2. Tuyên bố về việc tuân thủ chuẩn mực kế toán và chế độ kế toán.

Công ty đã thực hiện công việc kế toán lập và trình bày báo cáo tài chính theo các chuẩn mực kế toán Việt Nam, chế độ kế toán doanh nghiệp Việt Nam và các quy định pháp lý có liên quan. Báo cáo tài chính đã được trình bày một cách trung thực và hợp lý về tình hình tài chính, kết quả kinh doanh và các luồng tiền của doanh nghiệp.

Việc lựa chọn số liệu và thông tin cần phải trình bày trong bản Thuyết minh báo cáo tài chính được thực hiện theo nguyên tắc trọng yếu quy định tại chuẩn mực kế toán Việt Nam số 21 "Trình bày Báo Cáo Tài Chính".

IV. CÁC CHÍNH SÁCH KẾ TOÁN ÁP DỤNG**1. Các loại tỷ giá hối đoái áp dụng trong kế toán**

Công ty thực hiện quy đổi đồng ngoại tệ ra đồng Việt Nam căn cứ vào tỷ giá giao dịch thực tế.

Nguyên tắc xác định tỷ giá giao dịch thực tế

Tất cả các giao dịch bằng ngoại tệ phát sinh trong năm (mua bán ngoại tệ, ghi nhận nợ phải thu, nợ phải trả, các giao dịch mua sắm tài sản hoặc các khoản chi phí được thanh toán ngay bằng ngoại tệ) được hạch toán theo tỷ giá thực tế tại thời điểm giao dịch phát sinh.

Chênh lệch tỷ giá phát sinh trong kỳ từ các giao dịch bằng ngoại tệ được ghi nhận vào kết quả hoạt động kinh doanh. Chênh lệch tỷ giá do đánh giá lại các khoản mục tiền tệ có gốc ngoại tệ tại ngày kết thúc kỳ kế toán sau khi bù trừ chênh lệch tăng và chênh lệch giảm được ghi nhận vào kết quả hoạt động kinh doanh.

2. Nguyên tắc xác định lãi suất thực tế (lãi suất hiệu lực) dùng để chiết khấu dòng tiền

BẢN THUYẾT MINH BÁO CÁO TÀI CHÍNH

QUÝ I NĂM 2024

Đơn vị tính: Đồng Việt Nam

Lãi suất thực tế dùng để chiết khấu dòng tiền đối với các khoản mục được ghi nhận theo giá trị hiện tại được xác định căn cứ theo lãi suất thị trường đối với các khoản doanh nghiệp đi vay.

3. Nguyên tắc ghi nhận các khoản tiền và tương đương tiền

Tiền bao gồm tiền mặt, tiền gửi ngân hàng không kỳ hạn, tiền đang chuyển.

Các khoản tương đương tiền bao gồm các khoản tiền gửi có kỳ hạn và các khoản đầu tư ngắn hạn có thời hạn gốc không quá ba tháng kể từ ngày đầu tư, có tính thanh khoản cao, có khả năng chuyển đổi dễ dàng thành các lượng tiền xác định và không có nhiều rủi ro trong chuyển đổi thành tiền.

4. Nguyên tắc kế toán các khoản đầu tư tài chính**Nguyên tắc kế toán đối với các khoản đầu tư nắm giữ đến ngày đáo hạn**

Các khoản đầu tư nắm giữ đến ngày đáo hạn bao gồm: các khoản tiền gửi ngân hàng có kỳ hạn (bao gồm cả các loại tín phiếu, kỳ phiếu), trái phiếu, cổ phiếu ưu đãi bên phát hành bắt buộc phải mua lại tại một thời điểm nhất định trong tương lai và các khoản cho vay nắm giữ đến ngày đáo hạn với mục đích thu lãi hàng kỳ và các khoản đầu tư nắm giữ đến ngày đáo hạn khác.

Các khoản đầu tư nắm giữ đến ngày đáo hạn được ghi nhận ban đầu theo giá gốc bao gồm giá mua và các chi phí liên quan đến giao dịch mua các khoản đầu tư. Sau ghi nhận ban đầu, nếu chưa được lập dự phòng phải thu khó đòi theo quy định của pháp luật, các khoản đầu tư này được đánh giá theo giá trị có thể thu hồi. Khi có bằng chứng chắc chắn cho thấy một phần hoặc toàn bộ khoản đầu tư có thể không thu hồi được thì số tổn thất được ghi nhận vào chi phí tài chính trong năm và ghi giảm giá trị đầu tư.

Nguyên tắc kế toán các khoản đầu tư vào công ty con, công ty liên kết

Khoản đầu tư vào công ty con được ghi nhận khi Công ty nắm giữ trên 50% quyền biểu quyết và có quyền chi phối các chính sách tài chính và hoạt động, nhằm thu được lợi ích kinh tế từ các hoạt động của công ty đó. Khi Công ty không còn nắm giữ quyền kiểm soát công ty con thì ghi giảm khoản đầu tư vào công ty con.

Khoản đầu tư vào công ty liên kết được ghi nhận khi Công ty nắm giữ từ 20% đến dưới 50% quyền biểu quyết của các công ty được đầu tư, có ảnh hưởng đáng kể trong các quyết định về chính sách tài chính và hoạt động tại các công ty này.

Các khoản đầu tư vào công ty con, công ty liên kết được ghi nhận ban đầu theo giá gốc, sau đó không được điều chỉnh theo những thay đổi của phần sở hữu của các nhà đầu tư trong tài sản thuần của bên nhận đầu tư. Giá gốc bao gồm giá mua và các chi phí liên quan trực tiếp đến việc đầu tư. Trường hợp đầu tư bằng tài sản phi tiền tệ, giá phí khoản đầu tư được ghi nhận theo giá trị hợp lý của tài sản phi tiền tệ tại thời điểm phát sinh.

Dự phòng tổn thất đầu tư vào công ty con, liên kết được trích lập khi doanh nghiệp nhận vốn góp đầu tư bị lỗ dẫn đến Công ty có khả năng mất vốn hoặc khi giá trị các khoản đầu tư vào công ty con, liên kết bị suy giảm giá trị. Căn cứ để trích lập dự phòng tổn thất đầu tư là báo cáo tài chính của công ty được đầu tư.

Nguyên tắc kế toán các khoản đầu tư góp vốn vào đơn vị khác

Khoản đầu tư góp vốn vào đơn vị khác là khoản Công ty đầu tư vào công cụ vốn của đơn vị khác nhưng không có quyền kiểm soát hoặc đồng kiểm soát, không có ảnh hưởng đáng kể đối với bên được đầu tư.

Các khoản đầu tư được ghi nhận theo giá gốc, bao gồm giá mua và các chi phí liên quan trực tiếp đến việc đầu tư. Trường hợp đầu tư bằng tài sản phi tiền tệ, giá phí khoản đầu tư được ghi nhận theo giá trị hợp lý của tài sản phi tiền tệ tại thời điểm phát sinh.

Khoản đầu tư mà Công ty nắm giữ lâu dài (không phân loại là chứng khoán kinh doanh) và không có ảnh hưởng đáng kể đối với bên được đầu tư, việc lập dự phòng tổn thất được thực hiện như sau:

+ Khoản đầu tư không xác định được giá trị hợp lý tại thời điểm báo cáo, việc lập dự phòng được thực hiện căn cứ vào khoản lỗ của bên được đầu tư. Căn cứ để trích lập dự phòng tổn thất đầu tư vào đơn vị khác là báo cáo tài chính của công ty được đầu tư.

5. Nguyên tắc ghi nhận các khoản phải thu thương mại và phải thu khác:

Nguyên tắc ghi nhận các khoản phải thu: theo giá gốc trừ dự phòng cho các khoản phải thu khó đòi.

Việc phân loại các khoản phải thu là phải thu khách hàng, phải thu nội bộ và phải thu khác tùy thuộc theo tính chất của giao dịch phát sinh hoặc quan hệ giữa công ty và đối tượng phải thu.

Phương pháp lập dự phòng phải thu khó đòi: dự phòng phải thu khó đòi được ước tính cho phần giá trị bị tổn thất của các khoản nợ phải thu và các khoản đầu tư nắm giữ đến ngày đáo hạn khác có bản chất tương tự các khoản phải thu khó có khả năng thu hồi đã quá hạn thanh toán, chưa quá hạn nhưng có thể không đòi được do khách nợ không có khả năng thanh toán vì lâm vào tình trạng phá sản, đang làm thủ tục giải thể, mất tích, bỏ trốn...

6. Nguyên tắc ghi nhận hàng tồn kho:

Nguyên tắc ghi nhận hàng tồn kho: Hàng tồn kho được ghi nhận theo giá gốc (-) trừ dự phòng giảm giá và dự phòng cho hàng tồn kho lỗi thời, mất phẩm chất.

BẢN THUYẾT MINH BÁO CÁO TÀI CHÍNH

QUÝ I NĂM 2024

Đơn vị tính: Đồng Việt Nam

6. Nguyên tắc ghi nhận hàng tồn kho (tiếp theo):**Giá gốc hàng tồn kho được xác định như sau:**

- Nguyên liệu, vật liệu, hàng hóa: bao gồm giá mua, chi phí vận chuyển và các chi phí liên quan trực tiếp khác phát sinh để có được hàng tồn kho ở địa điểm và trạng thái hiện tại.
- Thành phẩm: bao gồm chi phí nguyên vật liệu, nhân công trực tiếp và chi phí sản xuất chung có liên quan được phân bổ dựa theo chi phí nguyên vật liệu chính và các chi phí chung có liên quan phát sinh trong quá trình đầu tư xây dựng.
- Chi phí sản xuất kinh doanh dở dang: bao gồm chi phí nguyên vật liệu chính, nhân công trực tiếp và chi phí sản xuất chung phát sinh trong quá trình sản xuất thực hiện xây lắp các công trình xây dựng cơ bản dở dang.

Phương pháp tính giá trị hàng tồn kho: Theo giá bình quân gia quyền.**Hạch toán hàng tồn kho:** Phương pháp kê khai thường xuyên.

Phương pháp lập dự phòng giảm giá hàng tồn kho: Dự phòng cho hàng tồn kho được trích lập khi giá trị thuần có thể thực hiện được của hàng tồn kho nhỏ hơn giá gốc. Giá trị thuần có thể thực hiện được là giá bán ước tính trừ đi chi phí ước tính để hoàn thành sản phẩm và chi phí bán hàng ước tính. Số dự phòng giảm giá hàng tồn kho là số chênh lệch giữa giá gốc hàng tồn kho lớn hơn giá trị thuần có thể thực hiện được của chúng. Dự phòng giảm giá hàng tồn kho được lập cho từng mặt hàng tồn kho có giá gốc lớn hơn giá trị thuần có thể thực hiện được.

7. Nguyên tắc ghi nhận và khấu hao tài sản cố định (TSCĐ):**7.1 Nguyên tắc ghi nhận TSCĐ hữu hình:**

Tài sản cố định hữu hình được ghi nhận theo nguyên giá trừ đi (-) giá trị hao mòn lũy kế. Nguyên giá là toàn bộ các chi phí mà doanh nghiệp phải bỏ ra để có được tài sản cố định tính đến thời điểm đưa tài sản đó vào trạng thái sẵn sàng sử dụng theo dự tính. Các chi phí phát sinh sau ghi nhận ban đầu chỉ được ghi tăng nguyên giá tài sản cố định nếu các chi phí này chắc chắn làm tăng lợi ích kinh tế trong tương lai do sử dụng tài sản đó. Các chi phí không thỏa mãn điều kiện trên được ghi nhận là chi phí trong kỳ.

Khi tài sản cố định được bán hoặc thanh lý, nguyên giá và khấu hao lũy kế được xóa sổ và bất kỳ khoản lãi lỗ nào phát sinh từ việc thanh lý đều được tính vào thu nhập hay chi phí trong kỳ.

Xác định nguyên giá trong từng trường hợp

Tài sản cố định hữu hình mua sắm

Nguyên giá tài sản cố định bao gồm giá mua (trừ (-) các khoản được chiết khấu thương mại hoặc giảm giá, các khoản thuế - không bao gồm các khoản thuế được hoàn lại) và các chi phí liên quan trực tiếp đến việc đưa tài sản vào trạng thái sẵn sàng sử dụng, như chi phí lắp đặt, chạy thử, chuyên gia và các chi phí liên quan trực tiếp khác.

Tài sản cố định hình thành do đầu tư xây dựng theo phương thức giao thầu, nguyên giá là giá quyết toán công trình đầu tư xây dựng, các chi phí liên quan trực tiếp khác và lệ phí trước bạ (nếu có).

Tài sản cố định là nhà cửa, vật kiến trúc gắn liền với quyền sử dụng đất thì giá trị quyền sử dụng đất được xác định riêng biệt và ghi nhận là tài sản cố định vô hình.

Tài sản cố định hữu hình tự xây dựng hoặc tự chế

Nguyên giá tài sản cố định hữu hình tự xây dựng hoặc tự chế là giá thành thực tế của tài sản cố định tự xây dựng hoặc tự chế, cộng (+) chi phí lắp đặt, chạy thử. Trường hợp Công ty dùng sản phẩm do mình sản xuất ra để chuyển thành tài sản cố định thì nguyên giá là chi phí sản xuất sản phẩm đó cộng (+) các chi phí trực tiếp liên quan đến việc đưa tài sản đó vào trạng thái sẵn sàng sử dụng. Trong các trường hợp trên, mọi khoản lãi nội bộ không được tính vào nguyên giá của tài sản đó.

Tài sản cố định hữu hình mua theo phương thức trả chậm

Nguyên giá TSCĐ hữu hình mua sắm được thanh toán theo phương thức trả chậm: Là giá mua trả tiền ngay tại thời điểm mua cộng các chi phí liên quan trực tiếp tính đến thời điểm đưa tài sản vào trạng thái sẵn sàng sử dụng (không bao gồm các khoản thuế được hoàn lại). Khoản chênh lệch giữa giá mua trả chậm và giá mua trả tiền ngay được hạch toán vào chi phí sản xuất, kinh doanh theo kỳ hạn thanh toán.

7.2 Nguyên tắc ghi nhận TSCĐ thuê tài chính:

Nguyên tắc ghi nhận tài sản cố định thuê tài chính: Tài sản cố định thuê tài chính được thể hiện theo nguyên giá trừ hao mòn lũy kế. Nguyên giá tài sản cố định thuê tài chính là giá thấp hơn giữa giá trị hợp lý của tài sản thuê tại thời điểm khởi đầu của hợp đồng thuê và giá trị hiện tại của khoản thanh toán tiền thuê tối thiểu cộng với các chi phí trực tiếp phát sinh ban đầu liên quan đến hoạt động thuê tài chính. Tất cả các khoản thuế khác không phải là thuế tài chính đều được xem là thuế hoạt động.

7.3 Nguyên tắc ghi nhận TSCĐ vô hình:

Tài sản cố định vô hình được ghi nhận theo nguyên giá trừ đi (-) giá trị hao mòn lũy kế. Nguyên giá tài sản cố định vô hình là toàn bộ các chi phí mà doanh nghiệp phải bỏ ra để có được tài sản cố định vô hình tính đến thời điểm đưa tài sản đó vào sử dụng theo dự kiến.

Xác định nguyên giá trong từng trường hợp

BẢN THUYẾT MINH BÁO CÁO TÀI CHÍNH

QUÝ I NĂM 2024

Đơn vị tính: Đồng Việt Nam

Mua tài sản cố định vô hình riêng biệt

Nguyên giá tài sản cố định vô hình mua riêng biệt bao gồm giá mua (trừ (-) các khoản được chiết khấu thương mại hoặc giảm giá), các khoản thuế (không bao gồm các khoản thuế được hoàn lại) và các chi phí liên quan trực tiếp đến việc đưa tài sản vào trạng thái sẵn sàng sử dụng. Khi quyền sử dụng đất được mua cùng với nhà cửa, vật kiến trúc trên đất thì giá trị quyền sử dụng đất được xác định riêng biệt và ghi nhận là tài sản cố định vô hình.

Tài sản cố định vô hình hình thành từ việc trao đổi thanh toán bằng chứng từ liên quan đến quyền sở hữu vốn của đơn vị, nguyên giá tài sản cố định vô hình là giá trị hợp lý của các chứng từ được phát hành liên quan đến quyền sở hữu vốn.

Tài sản cố định vô hình là quyền sử dụng đất

Nguyên giá tài sản cố định vô hình là quyền sử dụng đất là số tiền trả khi nhận chuyển nhượng quyền sử dụng đất hợp pháp từ người khác, chi phí đền bù, giải phóng mặt bằng, san lấp mặt bằng, lệ phí trước bạ.

Phần mềm máy vi tính

Phần mềm máy tính là toàn bộ các chi phí mà Công ty đã chi ra tính đến thời điểm đưa phần mềm vào sử dụng.

Tài sản cố định vô hình được tạo ra từ nội bộ doanh nghiệp

Nguyên giá tài sản cố định vô hình được tạo ra từ nội bộ doanh nghiệp bao gồm toàn bộ chi phí phát sinh từ thời điểm mà tài sản vô hình đáp ứng được định nghĩa và tiêu chuẩn ghi nhận tài sản cố định vô hình đến khi tài sản được đưa vào sử dụng.

Tài sản cố định vô hình là quyền thu phí giao thông

Nguyên giá Quyền thu phí giao thông được xác định theo giá trị quyết toán của dự án trên cơ sở là toàn bộ các chi phí mà doanh nghiệp phải chi ra để thực hiện đầu tư vào dự án theo các hợp đồng đã ký kết tính đến thời điểm đưa tài sản đó vào sử dụng theo dự kiến.

7.4 Phương pháp khấu hao TSCĐ

Tài sản cố định được khấu hao theo phương pháp đường thẳng dựa trên thời gian sử dụng ước tính của tài sản. Thời gian hữu dụng ước tính là thời gian mà tài sản phát huy được tác dụng cho sản xuất kinh doanh.

Thời gian hữu dụng ước tính của các TSCĐ như sau:

<i>Nhà xưởng, vật kiến trúc</i>	8 - 20 năm
<i>Máy móc, thiết bị</i>	3 - 15 năm
<i>Phương tiện vận tải, truyền dẫn</i>	6 - 10 năm
<i>Thiết bị, dụng cụ quản lý</i>	3 - 8 năm

8. Nguyên tắc ghi nhận chi phí xây dựng cơ bản dở dang:

Chi phí xây dựng cơ bản dở dang được ghi nhận theo giá gốc. Chi phí này bao gồm toàn bộ chi phí cần thiết để mua sắm mới tài sản cố định, xây dựng mới hoặc sửa chữa, cải tạo, mở rộng hay trang bị lại kỹ thuật công trình như: Chi phí xây dựng; chi phí thiết bị; chi phí bồi thường, hỗ trợ và tái định cư; chi phí quản lý dự án; chi phí tư vấn đầu tư xây dựng và các chi phí khác.

Ngoài ra, chi phí xây dựng cơ bản dở dang của công ty còn bao gồm quyền sử dụng đất đã thanh toán cho nhà chuyên nhượng và đã được bàn giao cho công ty nhưng đang tiến hành chuyển đổi mục đích sử dụng và quyền sở hữu.

Chi phí này được kết chuyển ghi tăng tài sản khi công trình hoàn thành, việc nghiệm thu tổng thể đã thực hiện xong, tài sản được bàn giao và đưa vào trạng thái sẵn sàng sử dụng.

9. Nguyên tắc kế toán các hợp đồng hợp tác kinh doanh (BCC)

Công ty ghi nhận các khoản nhận về cho BCC theo giá gốc và phản ánh là nợ phải trả khác, không ghi nhận vào vốn chủ sở hữu.

Hợp đồng hợp tác kinh doanh dưới hình thức hoạt động kinh doanh đồng kiểm soát là hoạt động liên doanh không thành lập một cơ sở kinh doanh mới. Các bên liên doanh có nghĩa vụ và được hưởng quyền lợi theo thỏa thuận trong hợp đồng. Hoạt động của hợp đồng liên doanh được các bên góp vốn thực hiện cùng với các hoạt động kinh doanh thông thường khác của từng bên.

Nguyên tắc phân chia doanh thu, chi phí, sản phẩm của hợp đồng căn cứ vào các thỏa thuận trong hợp đồng liên doanh về việc phân bổ các chi phí chung, quy định chia sản phẩm được xác nhận bởi các bên liên doanh.

BẢN THUYẾT MINH BÁO CÁO TÀI CHÍNH

QUÝ I NĂM 2024

Đơn vị tính: Đồng Việt Nam

10. Nguyên tắc ghi nhận chi phí trả trước

Chi phí trả trước bao gồm các chi phí thực tế đã phát sinh nhưng có liên quan đến kết quả hoạt động kinh doanh của nhiều kỳ kế toán. Chi phí trả trước của công ty bao gồm các chi phí sau: Chi phí dở dang thi công công trình; Chi phí lãi vay chưa đến kỳ thanh toán; Chi phí sửa chữa TSCĐ; Công cụ dụng cụ chờ phân bổ; Chi phí lãi mua trả chậm và các chi phí trả trước khác.

Phương pháp phân bổ chi phí trả trước: Việc tính và phân bổ chi phí trả trước vào chi phí hoạt động kinh doanh từng kỳ theo phương pháp đường thẳng. Căn cứ vào tính chất và mức độ từng loại chi phí mà có thời gian phân bổ như sau: chi phí trả trước ngắn hạn phân bổ trong vòng 12 tháng; chi phí trả trước dài hạn phân bổ từ 12 tháng đến 36 tháng. Riêng chi phí dự án khai thác đá được phân bổ theo thời gian khai thác mỏ đá.

11. Nguyên tắc ghi nhận nợ phải trả

Các khoản nợ phải trả được ghi nhận theo nguyên giá và không thấp hơn nghĩa vụ phải thanh toán.

Công ty thực hiện phân loại các khoản nợ phải trả là phải trả người bán, phải trả nội bộ, phải trả khác tùy thuộc theo tính chất của giao dịch phát sinh hoặc quan hệ giữa công ty và đối tượng phải trả.

Các khoản nợ phải trả được theo dõi chi tiết theo kỳ hạn phải trả, đối tượng phải trả, loại nguyên tệ phải trả (bao gồm việc đánh giá lại nợ phải trả thỏa mãn định nghĩa các khoản mục tiền tệ có gốc ngoại tệ) và các yếu tố khác theo nhu cầu quản lý của Công ty.

Tại thời điểm lập báo cáo tài chính, Công ty ghi nhận ngay một khoản phải trả khi có các bằng chứng cho thấy một khoản tồn thất có khả năng chắc chắn xảy ra theo nguyên tắc thận trọng.

12. Nguyên tắc ghi nhận vay

Giá trị các khoản vay được ghi nhận là tổng số tiền đi vay của các ngân hàng, tổ chức, công ty tài chính và các đối tượng khác (không bao gồm các khoản vay dưới hình thức phát hành trái phiếu hoặc phát hành cổ phiếu ưu đãi có điều khoản bắt buộc bên phát hành phải mua lại tại một thời điểm nhất định trong tương lai).

Các khoản vay được theo dõi chi tiết theo từng đối tượng cho vay, cho nợ, từng khế ước vay nợ và từng loại tài sản vay nợ.

13. Nguyên tắc ghi nhận và vốn hóa các khoản chi phí đi vay:

Nguyên tắc ghi nhận chi phí đi vay: lãi tiền vay và các chi phí khác phát sinh liên quan trực tiếp đến các khoản vay của doanh nghiệp được ghi nhận như khoản chi phí sản xuất, kinh doanh trong kỳ, trừ khi chi phí này phát sinh từ các khoản vay liên quan trực tiếp đến việc đầu tư xây dựng hoặc sản xuất tài sản dở dang được tính vào giá trị tài sản đó (được vốn hóa) khi có đủ điều kiện quy định tại chuẩn mực kế toán số 16 " Chi phí đi vay".

Tỷ lệ vốn hóa được sử dụng để xác định chi phí đi vay được vốn hóa trong kỳ: Trường hợp phát sinh các khoản vốn vay chung, trong đó có sử dụng cho mục đích đầu tư xây dựng hoặc sản xuất tài sản dở dang thì số chi phí đi vay có đủ điều kiện vốn hóa trong mỗi kỳ kế toán được xác định theo tỷ lệ vốn hóa đối với chi phí lũy kế bình quân gia quyền phát sinh cho việc đầu tư xây dựng hoặc sản xuất tài sản đó. Tỷ lệ vốn hóa được tính theo tỷ lệ lãi suất bình quân gia quyền của các khoản vay chưa trả trong kỳ của doanh nghiệp. Chi phí đi vay được vốn hóa trong kỳ không được vượt quá tổng số chi phí đi vay phát sinh trong kỳ đó.

14. Nguyên tắc ghi nhận chi phí phải trả:

Chi phí phải trả bao gồm các khoản chi phí của kỳ báo cáo chưa có đủ hồ sơ, tài liệu nhưng chắc chắn sẽ phát sinh; chi phí giá vốn dịch vụ xấp xỉ đã quyết toán với chủ đầu tư theo tiến độ hoàn thành từng hạng mục... đã phát sinh trong kỳ báo cáo nhưng thực tế chưa chi trả. Các chi phí này được ghi nhận dựa trên các ước tính hợp lý về số tiền phải trả theo các hợp đồng, thỏa thuận cụ thể.

15. Nguyên tắc ghi nhận các khoản dự phòng phải trả:

Dự phòng phải trả chỉ được ghi nhận khi thỏa mãn các điều kiện sau: Doanh nghiệp có nghĩa vụ nợ hiện tại (nghĩa vụ pháp lý hoặc nghĩa vụ liên đới) do kết quả từ một sự kiện đã xảy ra; Sự giảm sút về những lợi ích kinh tế có thể xảy ra dẫn đến việc yêu cầu phải thanh toán nghĩa vụ nợ; Và đưa ra một ước tính đáng tin cậy về giá trị của nghĩa vụ nợ đó.

Giá trị được ghi nhận của một khoản dự phòng phải trả là giá trị được ước tính hợp lý nhất về khoản tiền sẽ phải chi để thanh toán nghĩa vụ nợ hiện tại tại ngày kết thúc kỳ kế toán.

BẢN THUYẾT MINH BÁO CÁO TÀI CHÍNH

QUÝ I NĂM 2024

Đơn vị tính: Đồng Việt Nam

Các khoản dự phòng phải trả của Công ty bao gồm dự phòng phải trả bảo hành sản phẩm, dự phòng bảo hành công trình xây dựng, dự phòng cho việc sửa chữa, bảo dưỡng TSCĐ định kỳ (theo yêu cầu kỹ thuật) và dự phòng phải trả đối với hợp đồng có rủi ro lớn mà trong đó những chi phí bắt buộc phải trả cho các nghĩa vụ liên quan đến hợp đồng vượt quá những lợi ích kinh tế dự tính thu được từ hợp đồng đó.

16. Nguyên tắc ghi nhận vốn chủ sở hữu**Nguyên tắc ghi nhận vốn góp của chủ sở hữu:**

Vốn góp của chủ sở hữu được hình thành từ số tiền đã góp vốn ban đầu, góp bổ sung của các cổ đông. Vốn góp của chủ sở hữu được ghi nhận theo số vốn thực tế đã góp bằng tiền hoặc bằng tài sản tính theo mệnh giá của cổ phiếu đã phát hành khi mới thành lập, hoặc huy động thêm để mở rộng quy mô hoạt động của Công ty.

Nguyên tắc ghi nhận thặng dư vốn cổ phần và vốn khác.

Thặng dư vốn cổ phần: Phản ánh khoản chênh lệch tăng giữa giá phát hành cổ phiếu so với mệnh giá khi phát hành lần đầu hoặc phát hành bổ sung cổ phiếu và chênh lệch tăng, giảm giữa số tiền thực tế thu được so với giá mua lại khi tái phát hành cổ phiếu quỹ. Trường hợp mua lại cổ phiếu để hủy bỏ ngay tại ngày mua thì giá trị cổ phiếu được ghi giảm nguồn vốn kinh doanh tại ngày mua là giá thực tế mua lại và cũng phải ghi giảm nguồn vốn kinh doanh chi tiết theo mệnh giá và phần thặng dư vốn cổ phần của cổ phiếu mua lại.

Vốn khác: Phản ánh số vốn kinh doanh được hình thành do bổ sung từ kết quả hoạt động kinh doanh, đánh giá lại tài sản và giá trị còn lại giữa giá trị hợp lý của các tài sản được tặng, biếu, tài trợ sau khi trừ các khoản thuế phải nộp (nếu có) liên quan đến các tài sản này.

16. Nguyên tắc ghi nhận vốn chủ sở hữu (tiếp theo)**Nguyên tắc ghi nhận lợi nhuận chưa phân phối.**

Lợi nhuận sau thuế chưa phân phối được ghi nhận là số lợi nhuận (hoặc lỗ) từ kết quả hoạt động kinh doanh của Công ty sau khi trừ (-) chi phí thuế thu nhập doanh nghiệp của kỳ hiện hành và các khoản điều chỉnh do áp dụng hồi tố thay đổi chính sách kế toán, điều chỉnh hồi tố sai sót trọng yếu của các năm trước.

Việc phân phối lợi nhuận được căn cứ vào điều lệ Công ty và thông qua Đại hội đồng cổ đông hàng năm.

17. Nguyên tắc và phương pháp ghi nhận Doanh thu và thu nhập khác**Nguyên tắc và phương pháp ghi nhận doanh thu bán hàng**

Doanh thu bán hàng được ghi nhận khi đồng thời thỏa mãn 5 điều kiện sau: 1. Doanh nghiệp đã chuyển giao phần lớn rủi ro và lợi ích gắn liền quyền sở hữu sản phẩm hoặc hàng hóa cho người mua; 2. Doanh nghiệp không còn nắm giữ quyền quản lý hàng hóa như người sở hữu hàng hóa hoặc quyền kiểm soát hàng hóa; 3. Doanh thu được xác định tương đối chắc chắn. Khi hợp đồng quy định người mua được quyền trả lại sản phẩm, hàng hóa đã mua theo những điều kiện cụ thể, doanh nghiệp chỉ được ghi nhận doanh thu khi những điều kiện cụ thể đó không còn tồn tại và người mua không được quyền trả lại sản phẩm, hàng hóa (trừ trường hợp trả lại dưới hình thức đổi lại để lấy hàng hóa, dịch vụ khác); 4. Doanh nghiệp đã hoặc sẽ thu được lợi ích kinh tế từ giao dịch bán hàng; 5. Xác định được các chi phí liên quan đến giao dịch bán hàng.

Nguyên tắc và phương pháp ghi nhận doanh thu cung cấp dịch vụ

Doanh thu của giao dịch về cung cấp dịch vụ được ghi nhận khi kết quả của giao dịch đó được xác định một cách đáng tin cậy. Trường hợp giao dịch về cung cấp dịch vụ liên quan đến nhiều kỳ thì doanh thu được ghi nhận trong kỳ theo kết quả phân công việc đã hoàn thành vào ngày lập Bảng Cân đối kế toán của kỳ đó.

Doanh thu cung cấp dịch vụ được ghi nhận khi đồng thời thỏa mãn tất cả bốn (4) điều kiện: 1. Doanh thu được xác định tương đối chắc chắn. Khi hợp đồng quy định người mua được quyền trả lại dịch vụ đã mua theo những điều kiện cụ thể, doanh nghiệp chỉ được ghi nhận doanh thu khi những điều kiện cụ thể đó không còn tồn tại và người mua không được quyền trả lại dịch vụ đã cung cấp; 2. Doanh nghiệp đã hoặc sẽ thu được lợi ích kinh tế từ giao dịch cung cấp dịch vụ đó; 3. Xác định được phân công việc đã hoàn thành vào ngày lập bảng Cân đối kế toán; 4. Xác định được chi phí phát sinh cho giao dịch và chi phí hoàn thành giao dịch cung cấp dịch vụ đó.

Nếu không thể xác định được kết quả hợp đồng một cách chắc chắn, doanh thu sẽ chỉ được ghi nhận ở mức có thể thu hồi được của các chi phí đã được ghi nhận.

Nguyên tắc và phương pháp ghi nhận doanh thu hợp đồng xây dựng

Doanh thu của hợp đồng xây dựng bao gồm: Doanh thu ban đầu được ghi nhận trong hợp đồng; và các khoản tăng, giảm khi thực hiện hợp đồng, các khoản tiền thưởng và các khoản thanh toán khác nếu các khoản này có khả năng làm thay đổi doanh thu, và có thể xác định được một cách đáng tin cậy. Doanh thu của hợp đồng xây dựng được xác định bằng giá trị hợp lý của các khoản đã thu hoặc sẽ thu được. Việc xác định doanh thu của hợp đồng chịu tác động của nhiều yếu tố không chắc chắn vì chúng tùy thuộc vào các sự kiện sẽ xảy ra trong tương lai. Việc ước tính thường phải được sửa đổi khi các sự kiện đó phát sinh và những yếu tố không chắc chắn được giải quyết. Vì vậy, doanh thu của hợp đồng có thể tăng hay giảm ở từng thời kỳ.

BẢN THUYẾT MINH BÁO CÁO TÀI CHÍNH

QUÝ I NĂM 2024

Đơn vị tính: Đồng Việt Nam

Ghi nhận doanh thu và chi phí của hợp đồng xây dựng được ghi nhận theo trường hợp sau:

Trường hợp hợp đồng xây dựng quy định nhà thầu thanh toán theo giá trị khối lượng thực hiện: khi kết quả thực hiện hợp đồng xây dựng được xác định một cách đáng tin cậy và được khách hàng xác nhận, doanh thu và chi phí liên quan đến hợp đồng được ghi nhận tương ứng với phần công việc đã hoàn thành được khách hàng xác nhận trong kỳ phản ánh trên hóa đơn đã lập.

Ghi nhận doanh thu và chi phí của hợp đồng xây dựng (tiếp theo)

Đối với hợp đồng xây dựng giá cố định, kết quả của hợp đồng được ước tính một cách đáng tin cậy khi thỏa mãn đồng thời 4 điều kiện: 1. Tổng doanh thu của hợp đồng được tính toán một cách đáng tin cậy; 2. Doanh nghiệp thu được lợi ích kinh tế từ hợp đồng; 3. Chi phí để hoàn thành hợp đồng và phần công việc đã hoàn thành tại thời điểm lập báo cáo tài chính được tính toán một cách đáng tin cậy; 4. Các khoản chi phí liên quan đến hợp đồng có thể xác định được rõ ràng và tính toán một cách đáng tin cậy để tổng chi phí thực tế của hợp đồng có thể so sánh được với tổng dự toán.

Đối với hợp đồng xây dựng với chi phí phụ thêm, kết quả của hợp đồng được ước tính một cách đáng tin cậy khi thỏa mãn đồng thời 2 điều kiện: 1. Doanh nghiệp thu được lợi ích kinh tế từ hợp đồng; 2. Các khoản chi phí liên quan đến hợp đồng có thể xác định được rõ ràng và tính toán một cách đáng tin cậy không kể có được hoàn trả hay không.

Nguyên tắc và phương pháp ghi nhận doanh thu hoạt động tài chính

Doanh thu hoạt động tài chính phản ánh doanh thu từ tiền lãi, cổ tức, lợi nhuận được chia và doanh thu hoạt động tài chính khác của doanh nghiệp (đầu tư vào công ty liên kết, công ty con, đầu tư vốn khác); lãi tỷ giá hối đoái.

Doanh thu phát sinh từ tiền lãi, cổ tức và lợi nhuận được chia của doanh nghiệp được ghi nhận khi thỏa mãn đồng thời 2 điều kiện: 1. Có khả năng thu được lợi ích từ giao dịch đó; 2. Doanh thu được xác định tương đối chắc chắn.

- Tiền lãi được ghi nhận trên cơ sở thời gian và lãi suất thực tế từng kỳ.

Nguyên tắc và phương pháp ghi nhận doanh thu hoạt động tài chính

- Cổ tức và lợi nhuận được chia được ghi nhận khi cổ đông được quyền nhận cổ tức hoặc các bên tham gia góp vốn được quyền nhận lợi nhuận từ việc góp vốn.

Khi không thể thu hồi một khoản mà trước đó đã ghi vào doanh thu thì khoản có khả năng không thu hồi được hoặc không chắc chắn thu hồi được đó phải hạch toán vào chi phí phát sinh trong kỳ, không ghi giảm doanh thu.

18. Nguyên tắc và phương pháp ghi nhận giá vốn hàng bán

Giá vốn hàng bán phản ánh trị giá vốn của sản phẩm, hàng hóa, dịch vụ; giá thành sản xuất của sản phẩm xây lắp phát sinh trong kỳ và các chi phí khác được ghi nhận vào giá vốn hoặc ghi giảm giá vốn trong kỳ báo cáo. Giá vốn được ghi nhận tại thời điểm giao dịch phát sinh hoặc khi có khả năng tương đối chắc chắn sẽ phát sinh trong tương lai không phân biệt đã chi tiền hay chưa. Giá vốn hàng bán và doanh thu được ghi nhận đồng thời theo nguyên tắc phù hợp. Các chi phí vượt trên mức tiêu hao bình thường được ghi nhận ngay vào giá vốn theo nguyên tắc thận trọng.

19. Nguyên tắc và phương pháp ghi nhận chi phí tài chính

Chi phí tài chính bao gồm: Các khoản chi phí hoặc khoản lỗ liên quan đến các hoạt động đầu tư tài chính, chi phí đi vay vốn, chi phí góp vốn liên kết, chi phí giao dịch bán chứng khoán; Dự phòng giảm giá đầu tư tài chính, khoản lỗ phát sinh khi bán ngoại tệ, lỗ tỷ giá hối đoái và các khoản chi phí tài chính khác.

Khoản chi phí tài chính được ghi nhận chi tiết cho từng nội dung chi phí khi thực tế phát sinh trong kỳ và được xác định một cách đáng tin cậy khi có đầy đủ bằng chứng về các khoản chi phí này.

20. Nguyên tắc và phương pháp ghi nhận chi phí thuế TNDN hiện hành, chi phí thuế TNDN hoãn lại

Chi phí thuế thu nhập doanh nghiệp bao gồm chi phí thuế thu nhập doanh nghiệp hiện hành và chi phí thuế thu nhập doanh nghiệp hoãn lại phát sinh trong năm làm căn cứ xác định kết quả hoạt động kinh doanh sau thuế của Công ty trong năm tài chính hiện hành.

Chi phí thuế thu nhập doanh nghiệp hiện hành là số thuế thu nhập doanh nghiệp phải nộp tính trên thu nhập chịu thuế trong năm và thuế suất thuế thu nhập doanh nghiệp hiện hành.

Chi phí thuế thu nhập doanh nghiệp hoãn lại là số thuế thu nhập doanh nghiệp sẽ phải nộp trong tương lai phát sinh từ việc ghi nhận thuế thu nhập hoãn lại phải trả trong năm và hoãn nhập tài sản thuế thu nhập hoãn lại đã được ghi nhận từ các năm trước. Công ty không phản ánh vào tài khoản này tài sản thuế thu nhập hoãn lại hoặc thuế thu nhập hoãn lại phải trả phát sinh từ các giao dịch được ghi nhận trực tiếp vào vốn chủ sở hữu.

20. Nguyên tắc và phương pháp ghi nhận chi phí thuế TNDN hiện hành, chi phí thuế TNDN hoãn lại (tiếp theo)

Thu nhập thuế thu nhập doanh nghiệp hoãn lại là khoản ghi giảm chi phí thuế thu nhập doanh nghiệp hoãn lại phát sinh từ việc ghi nhận tài sản thuế thu nhập hoãn lại trong năm và hoãn nhập thuế thu nhập hoãn lại phải trả đã được ghi nhận từ các năm trước.

BẢN THUYẾT MINH BÁO CÁO TÀI CHÍNH

QUÝ I NĂM 2024

Đơn vị tính: Đồng Việt Nam

Công ty chỉ bù trừ các tài sản thuế thu nhập hoãn lại và thuế thu nhập hoãn lại phải trả khi Công ty có quyền hợp pháp được bù trừ giữa tài sản thuế thu nhập hiện hành với thuế thu nhập hiện hành phải nộp và các tài sản thuế thu nhập hoãn lại và thuế thu nhập hoãn lại phải trả liên quan tới thuế thu nhập doanh nghiệp được quản lý bởi cùng một cơ quan thuế đối với cùng một đơn vị chịu thuế và doanh nghiệp dự định thanh toán thuế thu nhập hiện hành phải trả và tài sản thuế thu nhập hiện hành trên cơ sở thuần.

Các khoản thuế phải nộp ngân sách nhà nước sẽ được quyết toán cụ thể với cơ quan thuế. Chênh lệch giữa số thuế phải nộp theo sổ sách và số liệu kiểm tra quyết toán sẽ được điều chỉnh khi có quyết toán chính thức với cơ quan thuế.

Công ty áp dụng mức thuế suất thuế thu nhập doanh nghiệp hiện hành là 20%.

21. Công cụ tài chính:**Ghi nhận ban đầu:****Tài sản tài chính**

Theo thông tư số 210/2009/TT-BTC ngày 6 tháng 11 năm 2009 ("Thông tư 210"), tài sản tài chính được phân loại một cách phù hợp, cho mục đích thuyết minh trong các báo cáo tài chính, thành tài sản tài chính được ghi nhận theo giá trị hợp lý thông qua Báo cáo kết quả hoạt động kinh doanh, các khoản cho vay và phải thu, các khoản đầu tư giữ đến ngày đáo hạn và tài sản tài chính sẵn sàng để bán. Công ty quyết định phân loại các tài sản tài chính này tại thời điểm ghi nhận lần đầu.

Tại thời điểm ghi nhận lần đầu, tài sản tài chính được xác định theo nguyên giá cộng với chi phí giao dịch trực tiếp có liên quan.

Các tài sản tài chính của Công ty bao gồm tiền và các khoản tiền gửi ngắn hạn và dài hạn, các khoản phải thu khách hàng và phải thu khác và các công cụ tài chính khác.

Nợ phải trả tài chính

Nợ phải trả tài chính theo phạm vi của Thông tư 210, cho mục đích thuyết minh trong các báo cáo tài chính, được phân loại một cách phù hợp thành các khoản nợ phải trả tài chính được ghi nhận thông qua Báo cáo kết quả hoạt động kinh doanh, các khoản nợ phải trả tài chính được xác định theo giá trị phân bổ. Công ty xác định việc phân loại các khoản nợ phải trả tài chính tại thời điểm ghi nhận lần đầu.

Tất cả nợ phải trả tài chính được ghi nhận ban đầu theo nguyên giá cộng với các chi phí giao dịch trực tiếp có liên quan.

Nợ phải trả tài chính của Công ty bao gồm các khoản phải trả người bán, các khoản phải trả khác, nợ và vay và các công cụ tài chính khác.

Giá trị sau ghi nhận lần đầu

Hiện tại không có yêu cầu xác định lại giá trị của các công cụ tài chính sau ghi nhận ban đầu.

Bù trừ các công cụ tài chính

Các tài sản tài chính và nợ phải trả tài chính được bù trừ và giá trị thuần sẽ được trình bày trên các báo cáo tài chính nếu, và chỉ nếu, đơn vị có quyền hợp pháp thi hành việc bù trừ các giá trị đã được ghi nhận này và có ý định bù trừ trên cơ sở thuần, hoặc thu được các tài sản và thanh toán nợ phải trả đồng thời.

22. Các bên liên quan

Các bên liên quan là các doanh nghiệp, các cá nhân, trực tiếp hay gián tiếp qua một hay nhiều trung gian, có quyền kiểm soát hoặc chịu sự kiểm soát của Công ty. Các bên liên kết, các cá nhân nào trực tiếp hoặc gián tiếp nắm giữ quyền biểu quyết và có ảnh hưởng đáng kể đối với Công ty, những chức trách quản lý chủ chốt như Ban Tổng Giám đốc, Hội đồng Quản trị, những thành viên thân cận trong gia đình của những cá nhân hoặc các bên liên kết hoặc những công ty liên kết với cá nhân này cũng được coi là các bên liên quan. Trong việc xem xét từng mối quan hệ giữa các bên liên quan, bản chất của mối quan hệ được chú ý chứ không phải là hình thức pháp lý.

23. Nguyên tắc trình bày tài sản, doanh thu, kết quả kinh doanh theo bộ phận

Bộ phận kinh doanh bao gồm bộ phận theo lĩnh vực kinh doanh và bộ phận theo khu vực địa lý.

Bộ phận theo lĩnh vực kinh doanh là một bộ phận có thể phân biệt được của Công ty tham gia vào quá trình sản xuất hoặc cung cấp sản phẩm, dịch vụ riêng lẻ, một nhóm các sản phẩm hoặc các dịch vụ có liên quan mà bộ phận này có rủi ro và lợi ích kinh tế khác với các bộ phận kinh doanh khác.

Bộ phận theo khu vực địa lý là một bộ phận có thể phân biệt được của Công ty tham gia vào quá trình sản xuất hoặc cung cấp sản phẩm, dịch vụ trong phạm vi một môi trường kinh tế cụ thể mà bộ phận này có rủi ro và lợi ích kinh tế khác với các bộ phận kinh doanh trong các môi trường kinh tế khác.

BẢN THUYẾT MINH BÁO CÁO TÀI CHÍNH

QUÝ I NĂM 2024

Đơn vị tính: Đồng Việt Nam

V. THÔNG TIN BỔ SUNG CHO CÁC KHOẢN MỤC TRÌNH BÀY TRONG BẢNG CÂN ĐỐI KẾ TOÁN

1. Tiền và các khoản tương đương tiền	31/03/2024	01/01/2024
Tiền	18,365,382,513	14,633,384,023
Tiền mặt	7,607,194,977	1,648,299,419
Tiền gửi ngân hàng không kỳ hạn	10,758,187,536	12,985,084,604
Các khoản tương đương tiền	-	-
Tiền gửi có kỳ hạn 3 tháng (hoặc dưới 3 tháng: SHB)	-	-
Các khoản đầu tư ngắn hạn	-	-
Cộng	18,365,382,513	14,633,384,023

2. Các khoản đầu tư tài chính

Các khoản đầu tư tài chính dài hạn	31/03/2024		01/01/2024	
	Giá gốc	Giá trị hợp lý	Giá gốc	Giá trị hợp lý
a1. Đầu tư vào công ty con	668,420,000,000	668,420,000,000	668,420,000,000	668,420,000,000
- Cty CP Đầu tư Đồng Thuận (a)	253,470,000,000	253,470,000,000	253,470,000,000	253,470,000,000
- Cty CP Đầu tư Quốc lộ 91 Cần Thơ - An Giang (c)	168,000,000,000	168,000,000,000	168,000,000,000	168,000,000,000
- Công ty Cổ phần Đầu tư BOT An Thuận Phát (d)	34,100,000,000	34,100,000,000	34,100,000,000	34,100,000,000
- Công ty Cổ phần Đăng Kiểm Cơ Giới Cường Thuận CTI (e)	28,100,000,000	28,100,000,000	28,100,000,000	28,100,000,000
- Công ty Cổ phần BOT 319 Cường Thuận CTI (f)	136,750,000,000	136,750,000,000	136,750,000,000	136,750,000,000
- Công ty Cổ phần Du lịch Cường Thuận CTI (g)	48,000,000,000	48,000,000,000	48,000,000,000	48,000,000,000
Cộng	668,420,000,000	668,420,000,000	668,420,000,000	668,420,000,000

(a) Thuyết minh khoản đầu tư vào công ty con - Công ty CP Đầu tư Đồng Thuận:

Theo Giấy chứng nhận đăng ký doanh nghiệp cổ phần thay đổi lần thứ chín ngày 29/12/2014 của Công ty CP Đầu tư Đồng Thuận, Công ty CP ĐTPPT Cường Thuận IDICO đăng ký số vốn góp là 253,47 tỷ đồng chiếm 83,10% tổng số vốn điều lệ của Công ty CP Đầu tư Đồng Thuận là 305 tỷ đồng. Công ty CP ĐTPPT Cường Thuận IDICO đã góp vốn đủ theo tỷ lệ đăng ký.

Các giao dịch trọng yếu trong năm chủ yếu là doanh thu ghi nhận từ việc Công ty cung cấp cho Công ty CP Đầu tư Đồng Thuận dịch vụ giám sát quản lý thu phí và bảo dưỡng Quốc lộ 1A.

(b) Thuyết minh khoản đầu tư vào công ty con - Công ty CP Đầu tư Quốc lộ 91 Cần Thơ - An Giang:

Theo Giấy chứng nhận đăng ký doanh nghiệp đăng ký thay đổi lần thứ hai ngày 02/6/2015 của Công ty CP Đầu tư Quốc lộ 91 Cần Thơ - An Giang, với tổng số vốn đầu tư là 282 tỷ đồng. Công ty CP ĐTPPT Cường Thuận IDICO đăng ký số vốn góp là 168 tỷ đồng chiếm 59,57% tổng số vốn điều lệ. Công ty CP ĐTPPT Cường Thuận IDICO đã góp vốn đủ theo tỷ lệ đăng ký.

Công ty CP Đầu tư Quốc lộ 91 Cần Thơ - An Giang hoạt động không có lãi do chỉ thu phí 1 trạm T1, Trạm T2 tạm ngừng thu. Các giao dịch trọng yếu chủ yếu từ Công ty với Công ty CP Đầu tư Quốc lộ 91 Cần Thơ - An Giang là doanh thu dịch vụ giám sát quản lý thu phí và bảo dưỡng Quốc lộ 91 Cần Thơ - An Giang.

(c) Thuyết minh khoản đầu tư vào công ty con - Công ty Cổ phần Đầu tư BOT An Thuận Phát:

Theo Giấy chứng nhận đăng ký doanh nghiệp đăng ký thay đổi lần thứ hai ngày 04/01/2017 của Công ty CP Đầu tư BOT An Thuận Phát, Công ty CP ĐTPPT Cường Thuận IDICO đã góp đủ vốn theo đăng ký.

Công ty CP Đầu tư BOT An Thuận Phát đã đi vào hoạt động kinh doanh chính thức có doanh thu từ tháng 05/2021. Các giao dịch trọng yếu chủ yếu từ Công ty với Công ty An Thuận Phát là doanh thu dịch vụ quản lý thu phí và bảo dưỡng Đường Chuyên Dùng vận chuyển VLXD.

(d) Thuyết minh khoản đầu tư vào công ty con - Công ty CP Đăng Kiểm Cơ Giới Cường Thuận CTI :

Theo Giấy chứng nhận đăng ký doanh nghiệp đăng ký thay đổi lần thứ hai ngày 22/11/2016 của Công ty CP Đăng Kiểm Cơ Giới Cường Thuận CTI, Công ty CP ĐTPPT Cường Thuận IDICO đăng ký số vốn góp là 28,1 tỷ đồng chiếm 93,67% tổng số vốn điều lệ của Công ty CP Đăng Kiểm Cơ Giới Cường Thuận CTI là 30 tỷ đồng. Công ty đã góp đủ vốn theo đăng ký. Công ty đăng kiểm cơ giới Cường Thuận CTI hoạt động có lãi.

BẢN THUYẾT MINH BÁO CÁO TÀI CHÍNH

QUÝ I NĂM 2024

Đơn vị tính: Đồng Việt Nam

(e) Thuyết minh khoản đầu tư vào công ty con - Công ty CP BOT 319 Cường Thuận CTI :

Theo Giấy chứng nhận đăng ký doanh nghiệp đăng ký thay đổi lần thứ nhất ngày 16/02/2017 của công ty CP BOT 319 Cường Thuận CTI, Công ty CP ĐTPT Cường Thuận IDICO đăng ký số vốn góp là 136,75 tỷ đồng chiếm 67,53% tổng vốn điều lệ của Công ty CP BOT 319 Cường Thuận CTI là 202,500 tỷ đồng. Công ty đã góp đủ vốn theo đăng ký.

Công ty đi vào hoạt động kinh doanh chính thức thu phí hoàn vốn cho dự án từ ngày 15/10/2021

Các giao dịch trọng yếu trong kỳ từ Công ty với Công ty CP Đầu tư BOT 319 chủ yếu là doanh thu dịch vụ quản lý thu phí và bảo dưỡng công trình BOT 319.

(f) Thuyết minh khoản đầu tư vào công ty con - Công ty CP Du Lịch Cường Thuận CTI

Theo Giấy chứng nhận đăng ký doanh nghiệp đăng ký thay đổi lần thứ nhất ngày 09/05/2017 của công ty CP Du Lịch Cường Thuận CTI, Công ty CP ĐTPT Cường Thuận IDICO đăng ký số vốn góp là 48 tỷ đồng chiếm 96% tổng vốn điều lệ của Công ty CP Du Lịch Cường Thuận CTI là 50 tỷ đồng. Công ty đã góp đủ vốn theo đăng ký.

Các giao dịch trọng yếu trong kỳ chủ yếu là các khoản cho mượn tiền và dịch vụ xây dựng các cảnh quang và văn phòng cho Cty CP Du Lịch Cường Thuận CTI. Cty CP Du lịch Cường Thuận CTI đang trong giai đoạn tạm ngưng để thay đổi hồ sơ pháp lý.

3. Phải thu của khách hàng

	31/03/2024		01/01/2024	
	Giá trị	Dự phòng	Giá trị	Dự phòng
a. Ngắn hạn	77,869,888,212	(17,674,761,129)	76,125,379,756	(17,674,761,129)
Khách hàng trong nước	77,869,888,212	(17,674,761,129)	76,125,379,756	(17,674,761,129)
- Cty CP ĐT Đồng Thuận	1,294,255,942	-	10,918,859,442	-
- Cty CP Đầu tư Quốc lộ 91 Cần Thơ - An Giang	406,937,670	-	3,723,099,778	-
- Cty CP ĐT BOT An Thuận Phát	7,969,760,062	-	8,626,548,484	-
- Công ty CP BOT 319 Cường Thuận CTI	25,564,436,112	-	25,061,611,947	-
- Công ty CP Du Lịch Cường Thuận CTI	2,497,386,302	-	2,497,386,302	-
- Cty CP ĐT và PT VRG Long Thành	2,366,594,464	-	862,081,238	-
- Khách hàng khác	37,770,517,660	(17,674,761,129)	24,435,792,565	(17,674,761,129)
Cộng	77,869,888,212	(17,674,761,129)	76,125,379,756	(17,674,761,129)
b. Phải thu của khách hàng là các bên liên quan				
- Cty CP ĐT Đồng Thuận	1,294,255,942	-	10,918,859,442	-
- Cty CP Đầu tư Quốc lộ 91 Cần Thơ - An Giang	406,937,670	-	3,723,099,778	-
- Cty CP Đầu tư BOT An Thuận Phát	7,969,760,062	-	8,626,548,484	-
- Công ty CP BOT 319 Cường Thuận CTI	25,564,436,112	-	25,061,611,947	-
- Công ty CP Du Lịch Cường Thuận CTI	2,497,386,302	-	2,497,386,302	-
Cộng	37,732,776,088	-	50,827,505,953	-

4. Trả trước cho người bán

	31/03/2024		01/01/2024	
	Giá trị	Dự phòng	Giá trị	Dự phòng
Ngắn hạn	34,491,941,771	-	29,496,801,671	-
Nhà cung cấp trong nước	34,491,941,771	-	29,496,801,671	-
- Cty CP xây dựng Vinaci	14,892,541,211	-	11,335,776,319	-
- Cty CP ĐT XD TM Minh Trí	4,077,931,962	-	4,818,296,520	-

BẢN THUYẾT MINH BÁO CÁO TÀI CHÍNH

QUÝ I NĂM 2024

Đơn vị tính: Đồng Việt Nam

- Nhà cung cấp trong nước khác	15,521,468,598	-	13,342,728,832	-
--------------------------------	----------------	---	----------------	---

BẢN THUYẾT MINH BÁO CÁO TÀI CHÍNH

QUÝ I NĂM 2024

Đơn vị tính: Đồng Việt Nam

Cộng	34,491,941,771	-	29,496,801,671	-
5. Phải thu về cho vay	31/03/2024		01/01/2024	
	Giá trị	Dự phòng	Giá trị	Dự phòng
a. Ngắn hạn	75,014,068,372		83,180,811,829	
- Cty CP ĐT Đồng Thuận (*)	15,391,716,121	-	15,000,000,000	-
- Cty CPĐT Quốc lộ 91 Cần Thơ-An Giang (**)	59,622,352,251		59,622,352,251	
- Đối tượng khác			8,558,459,578	
b. Dài hạn	18,246,966,178		19,282,953,108	
- Cty CP BOT An Thuận Phát (***)	18,246,966,178	-	19,282,953,108	-
- Cty CPĐT Quốc lộ 91 Cần Thơ-An Giang	-		-	
Cộng	93,261,034,550	-	102,463,764,937	-
Phải thu về cho vay là các bên liên quan				
- Cty CP ĐT Đồng Thuận	15,391,716,121		15,000,000,000	
- Cty CP ĐT BOT An Thuận Phát	18,246,966,178		19,282,953,108	
- Cty QL91 Cần Thơ-An Giang	59,622,352,251		59,622,352,251	
Cộng	93,261,034,550	-	78,905,305,359	-

(*) Cty CP ĐT Đồng Thuận: HĐCV số 170/HĐCV.10,4ha/2023 ngày 25/12/2023. Thời hạn 3 tháng, lãi suất 10,5%/năm

(**) Theo HĐVV số 80/2019/HĐCV; 117/HĐCV-CTC/2019; 90/HĐCV-CTC/2021 và các phụ lục liên quan. Thời hạn cho vay ban đầu 36 tháng, hết thời hạn có phụ lục là 1 năm, khi có nguồn tiền thu phí sẽ trả trước hạn, lãi suất cho vay trong hạn tương ứng tại từng thời điểm do NH TMCP Công thương Việt Nam - CN Nhơn Trạch công bố.

(***) Cty CP BOT An Thuận Phát: HĐCV số 01/2018/HĐCV và các phụ lục. Thời hạn 60 tháng, lãi suất 10,5%/năm

6. Phải thu khác	31/03/2024		01/01/2024	
	Giá trị	Dự phòng	Giá trị	Dự phòng
a. Ngắn hạn	101,253,874,142		76,770,838,953	
- Cty CP ĐT BOT An Thuận Phát	-	-	172,241,903	-
- Cty CP ĐT Đồng Thuận	4,000,000,000			
- Cty Phát triển KCN Biên Hòa	274,920,000	-	274,920,000	-
- Phải thu về lãi ký quỹ môi trường	1,268,572,000		989,436,000	
- CN Cty TNHH XDCT Hùng Vương Tại Phước Tân (chi hộ)	917,910,140		1,066,732,736	
- Phải thu khác	6,570,906,978	-	1,323,891,889	-
- Ứng tiền mua đất GPMB	84,892,949,098		70,680,340,098	
- Tạm ứng tiền mua vật tư	3,328,615,926	-	2,263,276,327	-
b. Dài hạn	16,593,000,401		15,488,733,046	
- Ký quỹ phục hồi môi trường	14,605,383,905	-	13,501,116,550	-
- Ký quỹ thực hiện dự án TC8	1,277,616,496		1,277,616,496	
- Ký quỹ thuê tài chính	490,000,000	-	490,000,000	-
- Ký cược, ký quỹ khác	220,000,000	-	220,000,000	-
Cộng	117,846,874,543	-	92,259,571,999	-

BẢN THUYẾT MINH BÁO CÁO TÀI CHÍNH

QUÝ I NĂM 2024

Đơn vị tính: Đồng Việt Nam

c. Phải thu khác là các bên liên quan	31/03/2024		01/01/2024	
	Giá trị	Dự phòng	Giá trị	Dự phòng
- Cty CP ĐT BOT An Thuận Phát	-	-	172,241,903	-
- Cty CP ĐT Đồng Thuận	4,000,000,000	-	-	-
Cộng	4,000,000,000	-	172,241,903	-
7. Hàng tồn kho	31/03/2024		01/01/2024	
	Giá gốc	Dự phòng	Giá gốc	Dự phòng
Nguyên liệu, vật liệu	22,306,881,084	-	21,616,865,799	-
Công cụ, dụng cụ	-	-	-	-
Chi phí SX, KD dở dang	119,429,160,967	-	112,172,591,317	-
Thành phẩm	33,623,674,907	-	34,738,467,807	-
Hàng hoá	1,022,872,446	-	841,891,757	-
Cộng	176,382,589,404	-	169,369,816,680	-
- Giá trị hàng tồn kho ứ đọng, kém, mất phẩm chất không có khả năng tiêu thụ tại thời điểm cuối kỳ: không có.				
- Giá trị hàng tồn kho dùng để thế chấp, cầm cố bảo đảm các khoản nợ phải trả tại thời điểm cuối kỳ: không có.				
8. Tài sản dở dang dài hạn	31/03/2024		01/01/2024	
	Giá trị	Dự phòng	Giá trị	Dự phòng
a. Chi phí sản xuất, kinh doanh dở dang dài hạn	-	-	-	-
	31/03/2024		01/01/2024	
	Giá trị	Dự phòng	Giá trị	Dự phòng
b. Xây dựng cơ bản dở dang	337,310,179,071	-	340,853,044,303	-
	337,310,179,071	-	340,853,044,303	-
+ Chi phí các quyền sử dụng đất đang trong thời gian chuyển đổi mục đích sử dụng và sang tên (*)	108,659,100,000	-	108,659,100,000	-
+ Chi phí dự án khai thác đá Mỏ Thiện Tân 10	166,822,807,397	-	153,517,277,867	-
+ Chi phí Cùm CN Tân An	54,365,651,286	-	54,365,651,286	-
+ Chi phí xây dựng cơ bản khác	7,462,620,388	-	24,311,015,150	-
Tổng Cộng	337,310,179,071	-	340,853,044,303	-

(*) Bao gồm các chứng nhận Quyền sử dụng đất (QSDĐ) theo Hợp đồng chuyển nhượng QSDĐ từ các cá nhân cho Công ty CP ĐTPT Cường Thuận. Các QSDĐ này hầu hết là đất nông nghiệp, hiện công ty đang tiến hành chuyển đổi mục đích sử dụng.

BẢN THUYẾT MINH BÁO CÁO TÀI CHÍNH

QUÝ I NĂM 2024

Đơn vị tính: Đồng Việt Nam

9. Tài sản cố định hữu hình (Xem trang 31)**10. Tài sản cố định thuê tài chính**

	Máy móc thiết bị	Tổng cộng
Nguyên giá		
Số dư đầu kỳ	11,898,232,112	11,898,232,112
<i>Thuê TC trong kỳ</i>	-	-
<i>Trả lại TSCĐ Thuê TC</i>	-	-
Số dư cuối kỳ	11,898,232,112	11,898,232,112
Giá trị hao mòn lũy kế		
Số dư đầu năm	4,513,122,504	4,513,122,504
<i>Khấu hao trong kỳ</i>	307,712,898	307,712,898
<i>Trả lại TSCĐ Thuê TC</i>	-	-
Số dư cuối kỳ	4,820,835,402	4,820,835,402
Giá trị còn lại		
Số dư đầu năm	7,385,109,608	7,385,109,608
Số dư cuối kỳ	7,077,396,710	7,077,396,710

11. Tài sản cố định vô hình

Khoản mục	Quyền sử dụng đất	Quyền thu phí tỉnh lộ 16	Phần mềm máy vi tính	Tổng cộng
Nguyên giá				
Số dư đầu năm	16,728,000,000	83,670,838,182	424,306,414	100,823,144,596
<i>Mua trong kỳ</i>	-	-	-	-
<i>Thanh lý, nhượng bán</i>	-	-	-	-
Số dư cuối kỳ	16,728,000,000	83,670,838,182	424,306,414	100,823,144,596
Giá trị hao mòn lũy kế				
Số dư đầu năm	2,492,303,016	83,670,838,182	424,306,414	86,587,447,612
<i>Khấu hao trong kỳ</i>	126,727,272	-	-	126,727,272
<i>Thanh lý, nhượng bán</i>	-	-	-	-
Số dư cuối kỳ	2,619,030,288	83,670,838,182	424,306,414	86,714,174,884
Giá trị còn lại				
Số dư đầu năm	14,235,696,984	-	-	14,235,696,984
Số dư cuối kỳ	14,108,969,712	-	-	14,108,969,712

* Các cam kết về việc mua, bán tài sản cố định vô hình có giá trị lớn trong tương lai: không có.

* Các thay đổi khác về Tài sản cố định vô hình: không có.

* Thuyết minh số liệu và các giải trình khác: không có.

12. Chi phí trả trước**a. Chi phí trả trước ngắn hạn**

31/03/2024

01/01/2024

2,012,791,161

834,654,830

BẢN THUYẾT MINH BÁO CÁO TÀI CHÍNH

QUÝ I NĂM 2024

Đơn vị tính: Đồng Việt Nam

Công cụ, dụng cụ xuất dùng	371,731,772	73,748,591
Chi phí sửa chữa TSCĐ	46,083,297	37,063,720
Các khoản khác	1,594,976,092	723,842,519
b. Chi phí trả trước dài hạn	51,679,815,506	50,085,089,480
Công cụ dụng cụ chờ phân bổ	503,757,187	252,961,499
Chi phí sửa chữa TSCĐ	6,746,418,899	17,045,446,984
Chi phí cải tạo nhà máy công	26,474,408,099	16,719,950,414
Chi phí khai thác các mỏ đá đá	15,928,824,146	15,172,389,971
Các khoản khác	2,026,407,175	894,340,612
Cộng	53,692,606,667	50,919,744,310

13. Phải trả người bán

	31/03/2024		01/01/2024	
	Giá trị	Số có khả năng trả nợ	Giá trị	Số có khả năng trả nợ
a. Ngắn hạn	139,846,751,138	139,846,751,138	144,133,364,431	144,133,364,431
Nhà cung cấp trong nước	139,846,751,138	139,846,751,138	144,133,364,431	144,133,364,431
- Cty CP XD 14-9	401,240,813	401,240,813	401,240,813	401,240,813
- Công ty CP Du lịch Cường Thuận CTI	41,574,459,686	41,574,459,686	46,683,959,462	46,683,959,462
- Công ty CP Công nghệ Tiên Phong	1,467,211,713	1,467,211,713	1,425,150,273	1,425,150,273
- Cty MTV Phát triển đô thị và KCN IDICO	17,521,266,712	17,521,266,712	17,521,266,712	17,521,266,712
- Tổng cty CP Phát triển KCN	736,425,474	736,425,474	4,388,868,904	4,388,868,904
- Nhà cung cấp trong nước khác	78,146,146,740	78,146,146,740	73,712,878,267	73,712,878,267
Cộng	139,846,751,138	139,846,751,138	144,133,364,431	144,133,364,431

b. Phải trả người bán là các bên liên quan

	31/03/2024		01/01/2024	
	Giá trị	Số có khả năng trả nợ	Giá trị	Số có khả năng trả nợ
Công ty CP Du lịch Cường Thuận CTI	41,574,459,686	41,574,459,686	46,683,959,462	46,683,959,462
Cộng	41,574,459,686	41,574,459,686	46,683,959,462	46,683,959,462

14. Người mua trả tiền trước

	31/03/2024	01/01/2024
a. Ngắn hạn	66,321,935,934	68,976,436,777
- Ban QLDA huyện Nhơn Trạch	-	22,354,232,310
- Tổng Công ty XD Trường Sơn	40,063,064,016	29,462,519,534
- Cty CP Đầu tư Đồng Thuận	4,878,133,460	1,657,485,460
- Cty CP Đầu tư Quốc lộ 91 Cần Thơ - An Giang	2,277,102,401	444,831,189
- Công ty CP BOT 319 Cường Thuận CTI	1,478,157,520	1,478,157,520
- Công ty CP Đăng kiểm Cơ giới Cường Thuận CTI	4,353,934,913	4,983,934,913
- Khách hàng khác	13,271,543,624	8,595,275,851
b. Dài hạn	44,193,779,301	44,193,779,301
Tổng Công ty XD Trường Sơn	44,193,779,301	44,193,779,301
Khách hàng khác	-	-
Cộng	110,515,715,235	113,170,216,078
b. Người mua trả tiền trước là các bên liên quan		
- Cty CP Đầu tư Đồng Thuận	4,878,133,460	1,657,485,460
- Cty CP Đầu tư Quốc lộ 91 Cần Thơ - An Giang	2,277,102,401	444,831,189
- Công ty CP BOT 319 Cường Thuận CTI	1,478,157,520	1,478,157,520
- Công ty CP Đăng kiểm Cơ giới Cường Thuận CTI	4,353,934,913	4,983,934,913
Cộng	12,987,328,294	8,564,409,082

15. Thuế và các khoản phải nộp Nhà nước

Các thuyết minh này là bộ phận hợp thành các Báo cáo tài chính.

BẢN THUYẾT MINH BÁO CÁO TÀI CHÍNH

QUÝ I NĂM 2024

Đơn vị tính: Đồng Việt Nam

Phải nộp	01/01/2024	Số phải nộp	Số đã thực nộp	31/03/2024
		trong năm	trong năm	
Thuế giá trị gia tăng	199,445,946	1,743,158,213	2,630,684,075	(688,079,916)
Thuế thu nhập doanh nghiệp	-	2,083,668,121		2,083,668,121
Thuế thu nhập cá nhân	578,377,125	746,719,818	1,150,084,998	175,011,945
Thuế nhà đất và tiền thuê đất	-	-	-	-
Các loại thuế khác	-	5,000,000	5,000,000	-
Các khoản phí, lệ phí và các khoản phải nộp khác	-	-	-	-
Cộng	777,823,071	4,578,546,152	3,785,769,073	1,570,600,150
b. Phải thu	01/01/2024	Số đã nhận	Số phát sinh	31/03/2024
Thuế giá trị gia tăng nộp thừa			-	-
Thuế TNDN tạm nộp	761,039,414	-	(173,268,123)	587,771,291
Thuế nhà đất và tiền thuê đất				-
Các khoản phí, lệ phí và các khoản phải nộp khác				-
Cộng	761,039,414	-	(173,268,123)	587,771,291
16. Chi phí phải trả			31/03/2024	01/01/2024
Ngắn hạn			6,613,190,084	3,924,668,838
Chi phí trích trước lãi vay			3,458,118,474	723,609,728
Chi phí trích trước khác(các công trình..)			3,155,071,610	3,201,059,110
Cộng			6,613,190,084	3,924,668,838
17. Phải trả khác			31/03/2024	01/01/2024
a. Ngắn hạn			17,056,520,138	11,195,940,988
Kinh phí công đoàn			880,504,095	818,763,545
Bảo hiểm xã hội			427,407,144	353,688,846
Bảo hiểm y tế			105,825,594	98,036,001
Bảo hiểm thất nghiệp			50,096,657	44,293,741
Cổ tức, lợi nhuận phải trả			19,800,000	19,800,000
Các khoản phải trả, phải nộp khác			15,572,886,648	9,861,358,855
<i>Trong đó:</i>				
+ Thu hộ tiền Thu phí của Công ty An Thuận Phát			1,022,415,000	1,091,062,000
+ Công ty CP Du lịch Cường Thuận CTI			844,995,902	844,995,902
+ Công ty CP Đăng kiểm cơ giới Cường Thuận CTI			1,200,000,000	1,200,000,000
+ Các khoản phải trả khác			12,505,475,746	6,725,300,953
Cộng			17,056,520,138	11,195,940,988
b. Dài hạn			-	-
Nhận ký quỹ, ký cược dài hạn			-	-
Cộng			17,056,520,138	11,195,940,988
17. Phải trả khác (tiếp theo)			31/03/2024	01/01/2024
c. Phải trả khác là các bên liên quan				
Cty CP Đầu tư An Thuận Phát			1,022,415,000	1,091,062,000
Công ty CP Du lịch Cường Thuận CTI			844,995,902	844,995,902
Công ty CP Đăng kiểm cơ giới Cường Thuận CTI			1,200,000,000	1,200,000,000
Cộng			3,067,410,902	3,136,057,902

BẢN THUYẾT MINH BÁO CÁO TÀI CHÍNH

QUÝ I NĂM 2024

Đơn vị tính: Đồng Việt Nam

18. Vay và nợ thuê tài chính	31/03/2024		01/01/2024	
	Giá trị	Số có khả năng trả nợ	Giá trị	Số có khả năng trả nợ
a. Vay ngắn hạn	140,457,408,852	140,457,408,852	112,876,765,386	112,876,765,386
- Ngân hàng Công Thương Nhon Trạch	140,252,908,852	140,252,908,852	108,630,365,386	108,630,365,386
- Vay dài hạn ngân hàng đến hạn trả Ngân hàng Công Thương Nhon Trạch			3,428,400,000	3,428,400,000
Nợ thuê tài chính: Công ty cho thuê Tài chính TNHH MTV NH TMCP Công Thương VN-CN.TPHCM	204,500,000	204,500,000	818,000,000	818,000,000
b. Vay dài hạn	131,709,936,353	131,709,936,353	132,979,036,353	132,979,036,353
Ngân hàng Công Thương Nhon Trạch	6,709,936,353	6,709,936,353	5,479,036,353	5,479,036,353
- Vay Ngân hàng Đại Dương	20,000,000,000	20,000,000,000	22,500,000,000	22,500,000,000
- Trái phiếu phát hành: Cty TNHH chứng khoán NH Ngoại thương VN	105,000,000,000	105,000,000,000	105,000,000,000	105,000,000,000
Cộng	272,167,345,205	272,167,345,205	245,855,801,739	245,855,801,739

18. Thuyết minh các khoản vay ngân hàng**(1) Thuyết minh các khoản nợ vay Ngân hàng Công thương Nhon Trạch (Vietinbank)**

Vay ngắn hạn NH Công Thương Nhon Trạch theo hợp đồng cho vay hạn mức số 18/2020-HĐCVHM/NHCT681-CTI, ngày 09/12/2020, hạn mức tín dụng 180 tỷ đồng, hạn mức tín dụng này bao gồm các khoản nợ được điều chỉnh bởi phụ lục Hợp đồng tín dụng nếu có, với thời hạn cho vay cụ thể mỗi lần giải ngân tối đa 09 tháng. Lãi suất cho vay bằng lãi suất huy động tiết kiệm 9 tháng trả lãi sau + biên độ 3,5%/năm. Biện pháp bảo đảm là các tài sản thế chấp được qui định cụ thể trong các hợp đồng bảo đảm được ký kết giữa công ty CP ĐTPPT Cường Thuận IDICO và Ngân hàng Công Thương Nhon Trạch.

Vay dài hạn NH Công Thương Nhon Trạch theo hợp đồng cho vay số 1711/2021-HĐCVT, L/NHCT681-CTI, ngày 17/11/2021, hạn mức 13,222 tỷ đồng, thời hạn 5 năm, lãi suất 2 năm đầu 9%, những năm sau biên độ 3,5%

(2) Thuyết minh khoản vay Ngân hàng Đại Dương

Vay dài hạn NH Đại Dương theo hợp đồng số 0002/2021/HĐCV/OCEANBANK ngày 29/01/2021 thời gian vay 5 năm, Lãi suất cho vay 9,4%/năm

(3) Thuyết minh khoản Trái phiếu phát hành

Ngày 11/06/2021, Cty đã phát hành trái phiếu riêng lẻ với tổng giá trị 150 tỷ, kỳ hạn 3 năm, mệnh giá 1 tỷ đồng/1 TP, tổng số trái phiếu thực tế phát hành: 150 trái phiếu. Loại hình: Trái phiếu không chuyển đổi, không kèm chứng quyền và được đảm bảo bằng tài sản. Trái phiếu có lãi suất cố định trong 2 năm đầu tiên là 10,2%/năm, năm thứ 03 (ba), lãi suất 10,6%/năm.

Toàn bộ trái phiếu trên được đầu tư bởi Cty TNHH Chứng khoán Ngân hàng TMCP Ngoại thương Việt Nam.

(4) Thuyết minh các khoản nợ thuê tài chính

Công ty Cho thuê Tài chính TNHH MTV NH TMCP Công Thương VN-CN.TPHCM

Số hợp đồng	Ngày thuê	Ngày đáo hạn	Lãi suất
Số 31/2018/CN.MN-CCTC	20-11-18	48 tháng	Lãi suất 8,5% trong 3 tháng đầu kể từ khi giải ngân và điều chỉnh định kỳ 03 tháng/lần.

BẢN THUYẾT MINH BÁO CÁO TÀI CHÍNH

QUÝ I NĂM 2024

Đơn vị tính: Đồng Việt Nam

		31/03/2024	01/01/2024
19. Dự phòng phải trả			
Dài hạn		15,610,273,959	14,778,733,046
Dự phòng phải trả khác (ký quỹ, cải tạo phục hồi môi trường)		15,610,273,959	14,778,733,046
Cộng		15,610,273,959	14,778,733,046
20. Vốn chủ sở hữu			
a. Bảng đối chiếu biến động của Vốn chủ sở hữu (Xem trang 32)			
b. Chi tiết vốn góp của chủ sở hữu	Tỷ lệ vốn góp	31/03/2024	01/01/2024
Vốn góp của Tổng công ty IDICO	1.11%	7,000,000,000	7,000,000,000
Vốn góp của các nhà đầu tư khác	98.89%	622,999,970,000	622,999,970,000
Cộng	100.00%	629,999,970,000	629,999,970,000
c. Các giao dịch về vốn với các chủ sở hữu và phân phối cổ tức, chia lợi nhuận		31/03/2024	01/01/2024
Vốn góp của chủ sở hữu		629,999,970,000	629,999,970,000
Vốn góp đầu năm		629,999,970,000	629,999,970,000
Vốn góp cuối năm		629,999,970,000	629,999,970,000
Cổ tức, lợi nhuận đã chia		-	54,799,997,000
d. Cổ phiếu		31/03/2024	01/01/2024
Số lượng cổ phiếu được phép phát hành		62,999,997	62,999,997
Số lượng cổ phiếu đã bán ra công chúng		62,999,997	62,999,997
Cổ phiếu phổ thông		62,999,997	62,999,997
Cổ phiếu ưu đãi		-	-
Số lượng cổ phiếu được mua lại		8,200,000	8,200,000
Cổ phiếu phổ thông		8,200,000	8,200,000
Cổ phiếu ưu đãi		-	-
Số lượng cổ phiếu đang lưu hành		54,799,997	54,799,997
Cổ phiếu phổ thông		54,799,997	54,799,997
Cổ phiếu ưu đãi		-	-
Mệnh giá cổ phiếu đang lưu hành: đồng Việt Nam/cổ phiếu.		10,000	10,000
e. Các quỹ của doanh nghiệp		31/03/2024	01/01/2024
Quỹ đầu tư phát triển		42,192,357,881	42,192,357,881
Nguồn vốn đầu tư XDCB		11,120,427	11,120,427
Cộng		42,203,478,308	42,203,478,308

* Mục đích trích lập và sử dụng các quỹ của doanh nghiệp

Quỹ đầu tư phát triển được trích lập từ lợi nhuận sau thuế thu nhập doanh nghiệp và được sử dụng vào việc đầu tư mở rộng quy mô sản xuất, kinh doanh hoặc đầu tư chiều sâu của doanh nghiệp.

BẢN THUYẾT MINH BÁO CÁO TÀI CHÍNH

QUÝ I NĂM 2024

Đơn vị tính: Đồng Việt Nam

VI. THÔNG TIN BỔ SUNG CHO CÁC KHOẢN MỤC TRÌNH BÀY TRONG BÁO CÁO KẾT QUẢ HOẠT ĐỘNG KINH DOANH

	Lũy kế đến cuối quý 1/2024	Lũy kế đến cuối quý 1/2023
1. Doanh thu bán hàng và cung cấp dịch vụ		
a. Doanh thu		
Doanh thu bán hàng hóa	7,574,448,561	8,209,652,044
Doanh thu bán thành phẩm đá và dịch vụ mỏ đá	8,848,327,513	12,927,943,088
Doanh thu thi công lắp đặt và xây dựng công trình	107,893,041,817	35,703,472,562
Doanh thu DV thu phí hộ	5,153,129,152	5,344,673,100
Doanh thu dịch vụ du lịch và nhà hàng	5,894,888,140	7,878,924,704
Doanh thu khác	1,942,751,768	1,286,667,689
Cộng	137,306,586,951	71,351,333,187
b. Doanh thu đối với các bên liên quan	Lũy kế đến cuối quý 1/2024	Lũy kế đến cuối quý 1/2023
Cty CP Đầu tư Đồng Thuận	1,796,944,859	1,782,067,248
Cty CP Đầu tư Quốc lộ 91 Cần Thơ - An Giang	1,109,129,499	1,082,499,999
Cty CP ĐT BOT An Thuận Phát	1,072,054,793	941,469,489
Cty CP BOT 319 Cường Thuận CTI	1,175,000,001	1,538,636,364
Cộng	5,153,129,152	5,344,673,100
2. Doanh thu thuần về bán hàng và cung cấp dịch vụ	Lũy kế đến cuối quý 1/2024	Lũy kế đến cuối quý 1/2023
Doanh thu thuần bán hàng hóa	7,574,448,561	8,209,652,044
Doanh thu thuần bán thành phẩm đá và dịch vụ mỏ đá	8,848,327,513	12,927,943,088
Doanh thu thuần thi công lắp đặt và xây dựng công trình	107,893,041,817	35,703,472,562
Doanh thu thuần DV thu phí hộ	5,153,129,152	5,344,673,100
Doanh thu dịch vụ du lịch và nhà hàng	5,894,888,140	7,878,924,704
Doanh thu thuần khác	1,942,751,768	1,286,667,689
Cộng	137,306,586,951	71,351,333,187
3. Giá vốn hàng bán	Lũy kế đến cuối quý 1/2024	Lũy kế đến cuối quý 1/2023
Giá vốn bán hàng hóa	7,159,416,195	7,967,838,079
Giá vốn bán thành phẩm đá và dịch vụ mỏ đá	10,076,630,183	9,680,024,433
Giá vốn thi công lắp đặt và xây dựng công trình	85,077,356,476	37,550,410,555
Giá vốn dịch vụ thu phí hộ	1,899,408,412	1,910,911,239
Giá vốn dịch vụ du lịch và nhà hàng	6,556,947,570	5,327,346,068
Giá vốn hoạt động khác	1,183,463,462	889,930,135
Cộng	111,953,222,298	63,326,460,509
4. Doanh thu hoạt động tài chính	Lũy kế đến cuối quý 1/2024	Lũy kế đến cuối quý 1/2023
Lãi tiền gửi, tiền cho vay	1,243,705,133	1,314,892,002
Cổ tức, lợi nhuận được chia	-	-
Cộng	1,243,705,133	1,314,892,002
5. Chi phí tài chính		
Lãi tiền vay	5,497,389,685	6,625,497,902
Chi phí tài chính khác	203,181,819	6,288,313,251
Cộng	5,700,571,504	12,913,811,153
6. Chi phí bán hàng và chi phí quản lý doanh nghiệp	Lũy kế đến cuối quý 1/2024	Lũy kế đến cuối quý 1/2023
a. Chi phí bán hàng		
Chi phí nhân viên	541,931,799	1,608,026,897
Chi phí vật liệu, bao bì	17,727,273	17,727,273

BẢN THUYẾT MINH BÁO CÁO TÀI CHÍNH

QUÝ I NĂM 2024

Đơn vị tính: Đồng Việt Nam

Chi phí dụng cụ, đồ dùng	-	-
Chi phí khấu hao TSCĐ	108,154,272	313,647,390
Chi phí dịch vụ mua ngoài	197,524,350	-
Chi phí bằng tiền khác	115,391,929	114,533,828
Cộng	980,729,623	2,053,935,388
b. Chi phí quản lý doanh nghiệp		
Chi phí nhân viên	5,350,854,246	4,914,245,182
Chi phí vật liệu, bao bì	18,973,814	14,366,073
Chi phí đồ dùng văn phòng	-	-
Chi phí khấu hao TSCĐ	494,014,528	897,670,124
Thuế, phí, lệ phí	1,000,000	3,071,000
Dự phòng phải thu khó đòi	-	-
Chi phí dịch vụ mua ngoài	857,252,318	1,446,789,404
Chi phí bằng tiền khác	1,919,318,693	1,915,451,422
Cộng	8,641,413,599	9,191,593,205
	Lũy kế đến cuối	Lũy kế đến cuối
	quý 1/2024	quý 1/2023
7. Thu nhập khác		
Thanh lý, nhượng bán TSCĐ	-	-
Các khoản thu khác	48,982,922	16,221,184
Cộng	48,982,922	16,221,184
	Lũy kế đến cuối	Lũy kế đến cuối
	quý 1/2024	quý 1/2023
8. Chi phí khác		
Các khoản khác	43,778,393	23,900,000
Cộng	43,778,393	23,900,000
	Lũy kế đến cuối	Lũy kế đến cuối
	quý 1/2024	quý 1/2023
9. Chi phí sản xuất, kinh doanh theo yếu tố		
Chi phí nguyên liệu, vật liệu	441,088,188	15,131,793,304
Chi phí nhân công	9,080,815,442	3,880,804,299
Chi phí khấu hao tài sản cố định và chi phí trả trước	3,178,298,702	4,248,573,503
Chi phí dịch vụ mua ngoài	12,328,435,927	9,389,806,978
Chi phí khác bằng tiền	1,389,023,494	1,252,720,344
Cộng	26,417,661,753	33,903,698,428
	Lũy kế đến cuối	Lũy kế đến cuối
	quý 1/2024	quý 1/2023
10. Chi phí thuế thu nhập doanh nghiệp hiện hành		
1. Chi phí thuế TNDN tính trên TNCT năm hiện hành	2,273,126,817	27,162,975
2. Tổng chi phí thuế thu nhập doanh nghiệp hiện hành	2,273,126,817	27,162,975

VII. THÔNG TIN BỔ SUNG CHO CÁC KHOẢN MỤC TRÌNH BÀY TRONG BÁO CÁO LƯU CHUYỂN TIỀN TỆ

	Lũy kế đến cuối	Lũy kế đến cuối
	quý 1/2024	quý 1/2023
1. Số tiền đi vay thực thu trong năm		
- Tiền thu từ đi vay theo kế ước thông thường	90,539,306,502	29,660,043,558
2. Số tiền đã thực trả gốc vay trong năm		
- Tiền trả nợ gốc vay theo kế ước thông thường	64,227,763,036	23,937,429,261

BẢN THUYẾT MINH BÁO CÁO TÀI CHÍNH

QUÝ I NĂM 2024

Đơn vị tính: Đồng Việt Nam

VIII. NHỮNG THÔNG TIN KHÁC

1. Những khoản nợ tiềm tàng, khoản cam kết và những thông tin tài chính khác: không có.

2. Các sự kiện phát sinh sau ngày kết thúc năm tài chính: không có

3. Giao dịch với các bên liên quan

Các giao dịch trọng yếu và số dư với các bên liên quan trong năm như sau:

Bên liên quan	Mối quan hệ	Tính chất giao dịch	Phát sinh tăng trong kỳ	Số dư cuối kỳ phải thu (phải trả)
Cty CP Đầu tư Đồng Thuận	Công ty con	Phải thu từ doanh thu xây dựng, công tác duy tu		1,294,255,942
Cty CP Đầu tư Quốc lộ 91 Cần Thơ - An Giang	Công ty con	- Phải thu từ doanh thu xây dựng, công tác	-	406,937,670
Công ty CP BOT 319 Cường Thuận CTI	Công ty con	- Phải thu từ doanh thu xây dựng, công tác	-	25,564,436,112
			Lũy kế đến cuối quý 1/2024	Lũy kế đến cuối quý 1/2023
+ Thu nhập của Hội đồng quản trị và Ban Tổng Giám đốc				
Hội đồng quản trị		Thù lao và thưởng	-	-
Ban Tổng Giám đốc		Lương và thưởng	1,241,817,357	1,152,714,000
Cộng			1,241,817,357	1,152,714,000

4. Trình bày tài sản, doanh thu, kết quả kinh doanh theo bộ phận:

4.1 Báo cáo bộ phận chính yếu: theo lĩnh vực kinh doanh

a. Báo cáo kết quả kinh doanh bộ phận theo lĩnh vực kinh doanh năm 2024

Kết quả kinh doanh Công ty báo cáo hoạt động theo các bộ phận kinh doanh: Bộ phận thu phí, bộ phận sản xuất bê tông nhựa nóng, sản xuất công - gói công, khai thác gia công đá các loại, dịch vụ xây lắp, bộ phận kinh doanh xăng dầu và các dịch vụ khác. Công ty phân tích doanh thu và giá vốn theo bộ phận.

Bộ phận	Doanh thu thuần	Giá vốn	Lãi gộp
Bộ phận kinh doanh xăng dầu	7,574,448,561	7,159,416,195	415,032,366
Bộ phận khai thác, gia công đá các loại	8,848,327,513	10,076,630,183	(1,228,302,670)
Bộ phận thi công lắp đặt và xây dựng công trình	107,893,041,817	85,077,356,476	22,815,685,341
Bộ phận dịch vụ quản lý và thu phí	5,153,129,152	1,899,408,412	3,253,720,740
Bộ phận dịch vụ du lịch và nhà hàng	5,894,888,140	6,556,947,570	(662,059,430)
Bộ phận khác	1,942,751,768	1,183,463,462	759,288,306
Cộng	137,306,586,951	111,953,222,298	25,353,364,653

BẢN THUYẾT MINH BÁO CÁO TÀI CHÍNH

QUÝ I NĂM 2024

Đơn vị tính: Đồng Việt Nam

4.1 b. Báo cáo kết quả kinh doanh bộ phận theo lĩnh vực kinh doanh năm 2023

Kết quả kinh doanh Công ty báo cáo hoạt động theo các bộ phận kinh doanh sau: Bộ phận thu phí, bộ phận sản xuất bê tông nhựa nóng, sản xuất cống - gôỉ cống, khai thác gia công đá các loại, dịch vụ xây lắp, và các dịch vụ khác. Công ty phân tích doanh thu và giá vốn theo bộ phận.

Bộ phận	Doanh thu thuần	Giá vốn	Lãi gộp
Bộ phận kinh doanh xăng dầu	8,209,652,044	7,967,838,079	241,813,965
Bộ phận khai thác, gia công đá các loại	12,927,943,088	9,680,024,433	3,247,918,655
Bộ phận thi công lắp đặt và xây dựng công trình	35,703,472,562	37,550,410,555	(1,846,937,993)
Bộ phận dịch vụ quản lý và thu phí	5,344,673,100	1,910,911,239	3,433,761,861
Bộ phận dịch vụ du lịch và nhà hàng	7,878,924,704	5,327,346,068	2,551,578,636
Bộ phận khác	1,286,667,689	889,930,135	396,737,554
Cộng	71,351,333,187	63,326,460,509	8,024,872,678

4.2 Báo cáo bộ phận thứ yếu: theo khu vực địa lý

Công ty có xưởng sản xuất và các trạm thu phí tọa lạc trên cùng địa bàn là tỉnh Đồng Nai, hạch toán phụ thuộc, hoạt động sản xuất và kinh doanh sản phẩm dịch vụ chỉ tập trung ở tỉnh Đồng Nai và các tỉnh lân cận. Ban Tổng Giám đốc Công ty nhận thấy không có sự khác biệt về rủi ro và lợi ích kinh tế giữa các bộ phận theo khu vực địa lý. Vì vậy, Công ty không trình bày thuyết minh báo cáo bộ phận theo khu vực địa lý.


5. Thông tin về hoạt động liên tục: Công ty vẫn tiếp tục hoạt động trong tương lai.

NGƯỜI LẬP BIỂU



Nguyễn Thị Lý

KẾ TOÁN TRƯỞNG



Bùi Tiến Vương

Đồng Nai, ngày 29 tháng 04 năm 2024

TỔNG GIÁM ĐỐC



Nguyễn Xuân Quang

BẢN THUYẾT MINH BÁO CÁO TÀI CHÍNH

Tại ngày 31 tháng 03 năm 2024

Đơn vị tính: Đồng Việt Nam

V.9 Tài sản cố định hữu hình

Khoản mục	Nhà cửa, vật kiến trúc	Máy móc thiết bị	Phương tiện vận tải	Thiết bị dụng cụ quản lý	Tài sản cố định hữu hình khác	Tổng cộng
Nguyên giá						
Số dư đầu năm	133,481,248,095	197,616,673,346	96,627,937,290	2,993,263,327	79,103,664,570	509,822,786,628
Mua trong năm	-	-	500,404,000	-	-	500,404,000
ĐT XDCB h. thành	-	-	-	-	-	-
Tặng khác	-	-	-	-	-	-
Thanh lý, nhượng bán	-	-	-	-	-	-
Giảm khác	-	-	-	-	-	-
Số dư cuối năm/kỳ	133,481,248,095	197,616,673,346	97,128,341,290	2,993,263,327	79,103,664,570	510,323,190,628
Giá trị hao mòn lũy kế						
Số dư đầu năm	25,178,728,266	156,987,580,521	69,021,977,578	2,937,907,327	47,979,469,137	302,105,662,829
Khấu hao trong năm	924,311,541	1,806,764,903	1,383,897,301	6,390,900	335,883,750	4,457,248,395
Tặng khác	-	-	-	-	-	-
Thanh lý, nhượng bán	-	-	-	-	-	-
Giảm khác	-	-	-	-	-	-
Số dư cuối năm/kỳ	26,103,039,807	158,794,345,424	70,405,874,879	2,944,298,227	48,315,352,887	306,562,911,224
Giá trị còn lại						
Số dư đầu năm	108,302,519,829	40,629,092,825	27,605,959,712	55,356,000	31,124,195,433	207,717,123,799
Số dư cuối năm/kỳ	107,378,208,288	38,822,327,922	26,722,466,411	48,965,100	30,788,311,683	203,760,279,404

CÔNG TY CỔ PHẦN ĐẦU TƯ PHÁT TRIỂN CƯỜNG THUẬN IDICO

Mẫu số B 09 - DN

BẢN THUYẾT MINH BÁO CÁO TÀI CHÍNH

Tại ngày 31 tháng 03 năm 2024

Đơn vị tính: Đồng Việt Nam

V.20 Vốn chủ sở hữu

a. Bảng đối chiếu biến động của Vốn chủ sở hữu

Khoản mục	Vốn góp của chủ sở hữu	Thặng dư vốn cổ phần	Quỹ đầu tư phát triển	Cổ phiếu quỹ	Nguồn vốn đầu tư XDCB	Lợi nhuận sau thuế chưa phân phối	Cộng
Số dư tại ngày 01/01/2024	629,999,970,000	374,588,200,000	42,192,357,881	(155,036,000,000)	11,120,427	164,905,841,326	1,056,661,489,634
Tăng vốn (*)	-	-	-	-	-	-	-
Lợi nhuận	-	-	-	-	-	9,006,432,772	9,006,432,772
Tăng khác	-	-	-	-	-	171,309,477	171,309,477
Trích lập quỹ ĐTP1	-	-	-	-	-	-	-
Trích lập quỹ khen thưởng, phúc lợi	-	-	-	-	-	-	-
Chia cổ tức	-	-	-	-	-	-	-
Giảm khác	-	-	-	-	-	-	-
Trích thù lao HĐQT, BKS, TK	-	-	-	-	-	(300,000,000)	(300,000,000)
Số dư tại ngày 31/03/2024	629,999,970,000	374,588,200,000	42,192,357,881	(155,036,000,000)	11,120,427	173,783,583,575	1,065,539,231,883