



CÔNG TY CỔ PHẦN CÔNG NGHỆ TIỀN PHONG  
INNOVATIVE TECHNOLOGY DEVELOPMENT CORPORATION  
[www.itd.vn](http://www.itd.vn)

Mã chứng khoán: ITD  
**BÁO CÁO TÀI CHÍNH HỢP NHẤT**  
TỪ NGÀY 01/01/2024 ĐẾN NGÀY 31/03/2024

**CÔNG TY CỔ PHẦN CÔNG NGHỆ TIÊN PHONG**

Địa chỉ : Số 1 Sáng Tạo, P. Tân Thuận Đông, Quận 7

**BÁO CÁO TÀI CHÍNH HỢP NHẤT**

Quý 4 của năm tài chính kết thúc ngày 31 tháng 3 năm 2024

**BẢNG CÂN ĐỐI KẾ TOÁN HỢP NHẤT**

(Dạng đầy đủ)

Tại ngày 31/03/2024

Đơn vị tính: VNĐ

CHỈ TIÊU	Mã số	Thuyết minh	Số cuối năm	Số đầu năm
<b>A - TÀI SẢN NGẮN HẠN</b>	<b>100</b>		<b>419.803.030.181</b>	<b>488.642.833.269</b>
<b>I. Tiền và các khoản tương đương tiền</b>	<b>110</b>	<b>V.01</b>	<b>122.643.933.023</b>	<b>68.909.675.557</b>
1. Tiền	111		82.468.933.023	38.850.489.874
2. Các khoản tương đương tiền	112		40.175.000.000	30.059.185.683
<b>II. Đầu tư tài chính ngắn hạn</b>	<b>120</b>	<b>V.02</b>	<b>85.565.000.000</b>	<b>65.675.000.000</b>
1. Chứng khoán kinh doanh	121		-	-
2. Dự phòng giảm giá chứng khoán kinh doanh (*)	122		-	-
3. Đầu tư nắm giữ đến ngày đáo hạn	123		85.565.000.000	65.675.000.000
<b>III. Các khoản phải thu ngắn hạn</b>	<b>130</b>	<b>V.03</b>	<b>168.705.376.983</b>	<b>294.271.775.744</b>
1. Phải thu ngắn hạn của khách hàng	131		235.451.080.390	298.699.368.353
2. Trả trước cho người bán ngắn hạn	132		16.448.413.966	5.362.773.049
3. Phải thu nội bộ ngắn hạn	133		-	-
4. Phải thu theo tiến độ kế hoạch hợp đồng xây dựng	134		-	-
5. Phải thu về cho vay ngắn hạn	135		-	-
6. Phải thu ngắn hạn khác	136		9.749.102.424	28.815.758.653
7. Dự phòng phải thu ngắn hạn khó đòi (*)	137		(92.943.219.797)	(38.606.124.311)
8. Tài sản thiếu chờ xử lý	139		-	-
<b>IV. Hàng tồn kho</b>	<b>140</b>	<b>V.04</b>	<b>35.284.114.966</b>	<b>55.378.244.800</b>
1. Hàng tồn kho	141		56.886.444.434	65.416.025.160
2. Dự phòng giảm giá hàng tồn kho (*)	149		(21.602.329.468)	(10.037.780.360)
<b>V. Tài sản ngắn hạn khác</b>	<b>150</b>	<b>V.05</b>	<b>7.604.605.209</b>	<b>4.408.137.168</b>
1. Chi phí trả trước ngắn hạn	151		295.584.082	318.711.110
2. Thuế GTGT được khấu trừ	152		7.309.021.127	4.089.426.058
3. Thuế và các khoản khác phải thu Nhà nước	153		-	-
4. Giao dịch mua bán lại trái phiếu Chính phủ	154		-	-
5. Tài sản ngắn hạn khác	155		-	-
<b>VI. Tài sản được phân loại chờ thanh lý</b>	<b>160</b>		<b>-</b>	<b>-</b>

**CÔNG TY CỔ PHẦN CÔNG NGHỆ TIỀN PHONG**

Địa chỉ : Số 1 Sáng Tạo, P. Tân Thuận Đông, Quận 7

**BÁO CÁO TÀI CHÍNH HỢP NHẤT**

Quý 4 của năm tài chính kết thúc ngày 31 tháng 3 năm 2024

**Bảng cân đối kế toán hợp nhất (tiếp theo)**

CHỈ TIÊU	Mã số	Thuyết minh	Số cuối năm	Số đầu năm
<b>B - TÀI SẢN DÀI HẠN</b>	<b>200</b>		<b>151.646.102.871</b>	<b>165.928.318.049</b>
<b>I. Các khoản phải thu dài hạn</b>	<b>210</b>	<b>V.06</b>	<b>2.783.210.589</b>	<b>1.333.676.000</b>
1. Phải thu dài hạn của khách hàng	211		-	-
2. Trả trước cho người bán dài hạn	212		-	-
3. Vốn kinh doanh ở đơn vị trực thuộc	213		-	-
4. Phải thu nội bộ dài hạn	214		-	-
5. Phải thu về cho vay dài hạn	215		1.558.645.789	60.000.000
6. Phải thu dài hạn khác	216		1.224.564.800	1.273.676.000
7. Dự phòng phải thu dài hạn khó đòi (*)	219		-	-
<b>II. Tài sản cố định</b>	<b>220</b>		<b>71.198.033.479</b>	<b>72.302.681.719</b>
1. Tài sản cố định hữu hình	221	V.07	55.350.598.841	56.397.387.988
- Nguyên giá	222		105.959.652.617	107.578.106.084
- Giá trị hao mòn lũy kế (*)	223		(50.609.053.776)	(51.180.718.096)
2. Tài sản cố định thuê tài chính	224		-	-
- Nguyên giá	225		-	-
- Giá trị hao mòn lũy kế (*)	226		-	-
3. Tài sản cố định vô hình	227	V.08	15.847.434.638	15.905.293.731
- Nguyên giá	228		28.159.423.346	30.753.204.466
- Giá trị hao mòn lũy kế (*)	229		(12.311.988.708)	(14.847.910.735)
<b>III. Bất động sản đầu tư</b>	<b>230</b>	<b>V.10</b>	<b>-</b>	<b>-</b>
- Nguyên giá	231		-	-
- Giá trị hao mòn lũy kế (*)	232		-	-
<b>IV. Tài sản dở dang dài hạn</b>	<b>240</b>		<b>17.000.000</b>	<b>646.638.000</b>
1. Chi phí sản xuất, kinh doanh dở dang dài hạn	241		-	-
2. Chi phí xây dựng cơ bản dở dang	242		17.000.000	646.638.000
<b>V. Đầu tư tài chính dài hạn</b>	<b>250</b>	<b>V.11</b>	<b>2.701.921.427</b>	<b>6.894.654.947</b>
1. Đầu tư tư vào công ty con	251		-	-
2. Đầu tư vào công ty liên doanh, liên kết	252		2.140.821.427	4.805.554.947
3. Đầu tư góp vốn vào đơn vị khác	253		7.367.100.000	7.367.100.000
4. Dự phòng đầu tư tài chính dài hạn (*)	254		(6.806.000.000)	(5.278.000.000)
5. Đầu tư nắm giữ đến ngày đáo hạn	255		-	-
<b>VI. Tài sản dài hạn khác</b>	<b>260</b>	<b>V.12</b>	<b>2.383.299.121</b>	<b>3.895.156.185</b>
1. Chi phí trả trước dài hạn	261		2.212.717.919	3.690.786.999
2. Tài sản thuế thu nhập hoãn lại	262		170.581.202	204.369.186
3. Thiết bị, vật tư, phụ tùng thay thế dài hạn	263		-	-
4. Tài sản dài hạn khác	268		-	-
<b>VII. Lợi thế thương mại</b>	<b>269</b>		<b>72.562.638.255</b>	<b>80.855.511.198</b>
<b>TỔNG CỘNG TÀI SẢN (270 = 100 + 200)</b>	<b>270</b>		<b>571.449.133.052</b>	<b>654.571.151.318</b>



**CÔNG TY CỔ PHẦN CÔNG NGHỆ TIÊN PHONG**

Địa chỉ : Số 1 Sáng Tạo, P. Tân Thuận Đông, Quận 7

**BÁO CÁO TÀI CHÍNH HỢP NHẤT**

Quý 4 của năm tài chính kết thúc ngày 31 tháng 3 năm 2024

**Bảng cân đối kế toán hợp nhất (tiếp theo)**

CHỈ TIÊU	Mã số	Thuyết minh	Số cuối năm	Số đầu năm
<b>A - NỢ PHẢI TRẢ (300 = 310 + 330)</b>	<b>300</b>		<b>211.924.139.301</b>	<b>240.684.362.783</b>
<b>I. Nợ ngắn hạn</b>	<b>310</b>		<b>201.801.987.913</b>	<b>230.909.645.888</b>
1. Phải trả người bán ngắn hạn	311	V.13	57.825.822.750	68.437.821.172
2. Người mua trả tiền trước ngắn hạn	312	V.13	22.107.672.011	12.017.579.806
3. Thuế và các khoản phải nộp Nhà nước	313	V.14	5.440.563.570	8.313.281.471
4. Phải trả người lao động	314		14.558.815.971	5.098.287.417
5. Chi phí phải trả ngắn hạn	315	V.16	18.622.371.835	55.805.517.388
6. Phải trả nội bộ ngắn hạn	316		-	-
7. Phải trả theo tiến độ kế hoạch hợp đồng xây dựng	317		-	-
8. Doanh thu chưa thực hiện ngắn hạn	318		31.500.000	156.500.000
9. Phải trả ngắn hạn khác	319	V.15	8.084.704.310	11.358.554.292
10. Vay và nợ thuê tài chính ngắn hạn	320	V.17	58.740.419.798	52.241.740.477
11. Dự phòng phải trả ngắn hạn	321		14.145.314.705	13.824.932.125
12. Quỹ khen thưởng, phúc lợi	322		2.244.802.963	3.655.431.740
13. Quỹ bình ổn giá	323		-	-
14. Giao dịch mua bán lại trái phiếu Chính phủ	324		-	-
<b>II. Nợ dài hạn</b>	<b>330</b>		<b>10.122.151.388</b>	<b>9.774.716.895</b>
1. Phải trả dài hạn người bán	331		-	-
2. Người mua trả tiền trước dài hạn	332		-	-
3. Chi phí phải trả dài hạn	333		-	-
4. Phải trả nội bộ về vốn kinh doanh	334		-	-
5. Phải trả nội bộ dài hạn	335		-	-
6. Doanh thu chưa thực hiện dài hạn	336		-	-
7. Phải trả dài hạn khác	337	V.18	642.956.000	924.717.950
8. Vay và nợ thuê tài chính dài hạn	338		-	-
9. Trái phiếu chuyển đổi	339		-	-
10. Cổ phiếu ưu đãi	340		-	-
11. Thuế thu nhập hoãn lại phải trả	341		3.375.000.000	3.239.200.000
12. Dự phòng phải trả dài hạn	342		6.086.921.343	3.500.865.643
13. Quỹ phát triển khoa học và công nghệ	343		17.274.045	2.109.933.302

**CÔNG TY CỔ PHẦN CÔNG NGHỆ TIỀN PHONG**

Địa chỉ : Số 1 Sáng Tạo, P. Tân Thuận Đông, Quận 7

**BÁO CÁO TÀI CHÍNH HỢP NHẤT**

Quý 4 của năm tài chính kết thúc ngày 31 tháng 3 năm 2024

**Bảng cân đối kế toán hợp nhất (tiếp theo)**

CHỈ TIÊU	Mã số	Thuyết minh	Số cuối năm	Số đầu năm
<b>B - VỐN CHỦ SỞ HỮU (400 = 410 + 430)</b>	<b>400</b>		<b>359.524.993.751</b>	<b>413.886.788.535</b>
<b>I. Vốn chủ sở hữu</b>	<b>410</b>	<b>V.19</b>	<b>359.524.993.751</b>	<b>413.886.788.535</b>
1. Vốn góp của chủ sở hữu	411		245.335.910.000	245.335.910.000
- Cổ phiếu phổ thông có quyền biểu quyết	411a		245.335.910.000	245.335.910.000
- Cổ phiếu ưu đãi	411b		-	-
2. Thặng dư vốn cổ phần	412		-	-
3. Quyền chọn chuyển đổi trái phiếu	413		-	-
4. Vốn khác của chủ sở hữu	414		4.100.100.000	4.100.100.000
5. Cổ phiếu quỹ (*)	415		(721.880.000)	(721.880.000)
6. Chênh lệch đánh giá lại tài sản	416		-	-
7. Chênh lệch tỷ giá hối đoái	417		-	-
8. Quỹ đầu tư phát triển	418		-	11.226.611.161
9. Quỹ hỗ trợ sắp xếp doanh nghiệp	419		-	-
10. Quỹ khác thuộc vốn chủ sở hữu	420		-	-
11. Lợi nhuận sau thuế chưa phân phối	421		8.575.608.338	57.601.399.308
- LNST chưa phân phối lũy kể đến cuối năm trước	421a		67.690.077.808	55.923.652.946
- LNST chưa phân phối kỳ này	421b		(59.114.469.470)	1.677.746.362
12. Nguồn vốn đầu tư XDCB	422		-	-
13. Lợi ích cổ đông không kiểm soát	429		102.235.255.413	96.344.648.066
<b>II. Nguồn kinh phí và quỹ khác</b>	<b>430</b>		<b>-</b>	<b>-</b>
1. Nguồn kinh phí	431		-	-
2. Nguồn kinh phí đã hình thành TSCĐ	432		-	-
<b>TỔNG CỘNG NGUỒN VỐN (440 = 300 + 400)</b>	<b>440</b>		<b>571.449.133.052</b>	<b>654.571.151.318</b>

TP. Hồ Chí Minh, ngày 25 tháng 04 năm 2024

Người lập



Phạm Thị Bích Thảo

Kế toán trưởng



Trương Thị Phương Dung



Nguyễn Vĩnh Thuận

## CÔNG TY CỔ PHẦN CÔNG NGHỆ TIỀN PHONG

Địa chỉ: Số 1 Sáng Tạo, P. Tân Thuận Đông, Quận 7

### BÁO CÁO TÀI CHÍNH HỢP NHẤT

Quý 4 của năm tài chính kết thúc ngày 31 tháng 3 năm 2024

## BÁO CÁO KẾT QUẢ HOẠT ĐỘNG KINH DOANH

(Đơn vị tính: VNĐ)

CHỈ TIÊU	Mã số	Thuyết minh	Từ 01/01/2024 đến 31/03/2024		Từ 01/04/2023 đến 31/03/2024		Đơn vị tính: VNĐ
			Kỳ này	Kỳ trước	Năm nay	Năm trước	
1. Doanh thu bán hàng và cung cấp dịch vụ	01	VI.1	207.036.641.620	112.827.766.554	587.788.444.671	878.304.815.827	
2. Các khoản giảm trừ doanh thu	02	VI.1	-	-	19.677.300	173.162.500	
3. Doanh thu thuần về bán hàng và cung cấp dịch vụ	10	VI.1	207.036.641.620	112.827.766.554	587.768.767.371	878.131.653.327	
4. Giá vốn hàng bán	11	VI.3	156.393.446.020	73.780.326.658	441.943.155.993	746.438.205.904	
5. Lợi nhuận gộp về bán hàng và cung cấp dịch vụ	20	VI.2	50.643.195.600	39.047.439.896	145.825.611.378	131.693.447.423	
6. Doanh thu hoạt động tài chính	21	VI.2	2.037.924.908	3.020.459.771	8.689.980.263	6.003.159.330	
7. Chi phí tài chính	22	VI.2	2.687.908.527	1.503.231.707	7.016.599.088	6.730.545.107	
- Trong đó: Chi phí lãi vay	23	VI.2	1.346.394.464	1.091.842.252	3.866.205.177	3.671.780.317	
8. Phần lãi hoặc lỗ trong công ty liên doanh, liên kết	24	VI.5	(1.748.211.582)	(2.507.996.682)	(3.214.733.519)	7.044.035.162	
9. Chi phí bán hàng	25	VI.6	14.054.499.552	10.542.976.424	50.490.701.835	42.608.700.035	
10. Chi phí quản lý doanh nghiệp	26	VI.6	30.838.462.914	25.811.939.955	129.505.473.089	63.717.475.431	
11. Lợi nhuận thuần từ hoạt động kinh doanh	30	VI.7	3.352.037.933	1.701.754.899	(35.711.915.890)	31.683.921.342	
12. Thu nhập khác	31	VI.7	1.358.567.922	1.975.276.054	4.543.345.280	2.490.376.681	
13. Chi phí khác	32	VI.8	88.123.548	320.214.237	3.166.055.000	1.594.087.708	
14. Lợi nhuận khác	40	VI.8	1.270.444.374	1.655.061.817	1.377.290.280	896.288.973	
15. Tổng lợi nhuận kế toán trước thuế	50	VI.8	4.622.482.307	3.356.816.716	(34.334.625.610)	32.580.210.315	
16. Chi phí thuế TNDN hiện hành	51	VI.9	1.632.526.270	3.640.542.477	6.431.146.207	8.055.068.436	
17. Chi phí thuế TNDN hoãn lại	52	VI.9	393.805.748	346.543.540	169.587.988	829.924.280	
18. Lợi nhuận sau thuế thu nhập doanh nghiệp	60	VI.9	2.596.150.289	(630.269.301)	(40.935.359.805)	23.695.217.599	
19. Lợi nhuận sau thuế của công ty mẹ	61	VI.9	(1.217.203.553)	(8.423.172.500)	(59.114.469.470)	4.307.947.272	
20. Lợi nhuận sau thuế của cổ đông không kiểm soát	62	VI.9	3.813.353.842	7.792.903.199	18.179.109.665	19.387.270.327	
21. Lãi cơ bản trên cổ phiếu (*)	70	VI.9	(50)	(344)	(2.420)	176	

Người lập

Kế toán trưởng

Phạm Thị Bích Thảo

Treasurer Thị Phương Dung





**CÔNG TY CỔ PHẦN CÔNG NGHỆ TIỀN PHONG**

Địa chỉ : Số 1 Sáng Tạo, P. Tân Thuận Đông, Quận 7

**BÁO CÁO TÀI CHÍNH HỢP NHẤT**

Quý 4 của năm tài chính kết thúc ngày 31 tháng 3 năm 2024

**BÁO CÁO LƯU CHUYỂN TIỀN TỆ HỢP NHẤT**

(Dạng đầy đủ)

(Theo phương pháp gián tiếp)

Từ ngày 01/04/2023 đến 31/03/2024

Đơn vị tính: VNĐ

Lũy kế từ đầu năm đến cuối năm

CHỈ TIÊU	Mã số	T minh	Lũy kế từ đầu năm đến cuối năm	
			Năm nay	Năm trước
<b>I. Lưu chuyển tiền từ hoạt động kinh doanh</b>				
1. Lợi nhuận trước thuế	01		(34.334.625.610)	32.580.210.315
2. Điều chỉnh cho các khoản:				
- Khấu hao tài sản cố định	02		6.654.543.449	5.702.749.836
- Các khoản dự phòng	03		70.746.674.405	13.145.315.401
- Lãi, lỗ chênh lệch tỷ giá hối đoái do đánh giá lại các				
- khoản mục tiền tệ có gốc ngoại tệ	04		8.589.909	(107.987.344)
- Lãi, lỗ từ hoạt động đầu tư	05		(11.893.989.732)	(12.354.907.065)
- Chi phí lãi vay	06		3.866.205.177	3.671.780.317
- Các khoản điều chỉnh khác	07		11.149.762.062	(87.913.781.764)
3. Lợi nhuận từ hoạt động kinh doanh trước thay đổi				
vốn lưu động	08		46.197.159.660	(45.276.620.304)
- Tăng, giảm các khoản phải thu	09		76.966.003.218	52.257.011.060
- Tăng, giảm hàng tồn kho	10		8.529.580.726	11.699.944.045
- Tăng, giảm các khoản phải trả	11		(51.255.446.061)	(12.091.786.995)
- Tăng, giảm chi phí trả trước	12		2.376.227.615	922.407.020
- Tăng, giảm chứng khoán kinh doanh	13		-	-
- Tiền lãi vay đã trả	14		(3.998.981.783)	(3.537.544.628)
- Thuế thu nhập doanh nghiệp đã nộp	15		(10.719.965.842)	(18.487.451.248)
- Tiền thu khác từ hoạt động kinh doanh	16		355.057.000	-
- Tiền chi khác cho hoạt động kinh doanh	17		(2.767.586.872)	(2.684.885.286)
<i>Lưu chuyển tiền thuần từ hoạt động kinh doanh</i>	20		<u>65.682.047.661</u>	<u>(17.198.926.336)</u>
<b>II. Lưu chuyển tiền từ hoạt động đầu tư</b>				
1. Tiền chi để mua sắm, xây dựng tài sản cố định và				
các tài sản dài hạn khác	21		(6.309.495.699)	(14.038.195.151)
2. Tiền thu từ thanh lý, nhượng bán tài sản cố định và				
các tài sản dài hạn khác	22		328.630.303	365.843.637
3. Tiền chi cho vay, mua các công cụ nợ của				
đơn vị khác	23		(55.975.343.789)	(34.435.000.000)
4. Tiền thu hồi cho vay, bán lại các công cụ nợ của				
đơn vị khác	24		40.905.816.000	53.929.000.000
5. Tiền chi đầu tư, góp vốn vào đơn vị khác	25		(3.000.000.000)	(5.450.000.000)
6. Tiền thu hồi đầu tư, góp vốn vào đơn vị khác	26		20.000.000.000	554.159.600
7. Tiền thu lãi cho vay, cổ tức và lợi nhuận được chia	27		11.420.626.075	6.765.494.095
<i>Lưu chuyển tiền thuần từ hoạt động đầu tư</i>	30		<u>7.370.232.890</u>	<u>7.691.302.181</u>

**CÔNG TY CỔ PHẦN CÔNG NGHỆ TIỀN PHONG**

Địa chỉ : Số 1 Sáng Tạo, P. Tân Thuận Đông, Quận 7




**BÁO CÁO TÀI CHÍNH HỢP NHẤT**

Quý 4 của năm tài chính kết thúc ngày 31 tháng 3 năm 2024

**Báo cáo lưu chuyển tiền tệ hợp nhất (tiếp theo)**

CHỈ TIÊU	Mã số	T minh	Lũy kế từ đầu năm đến cuối năm	
			Năm nay	Năm trước
<b>III. Lưu chuyển tiền từ hoạt động tài chính</b>				
1. Tiền thu từ phát hành cổ phiếu, nhận góp vốn của chủ sở hữu	31		4.065.640.000	10.635.730.000
2. Tiền chi trả góp vốn cho các chủ sở hữu, mua lại cổ phiếu của doanh nghiệp đã phát hành	32		-	(730.340.800)
3. Tiền thu từ đi vay	33		138.848.168.242	127.263.301.899
4. Tiền trả nợ gốc vay	34		(149.140.495.149)	(128.767.125.087)
5. Tiền trả nợ thuê tài chính	35		-	-
6. Cổ tức, lợi nhuận đã trả cho chủ sở hữu	36		(13.270.111.925)	(22.493.932.707)
<b>Lưu chuyển tiền thuần từ hoạt động tài chính</b>	<b>40</b>		<b>(19.496.798.832)</b>	<b>(14.092.366.695)</b>
<b>Lưu chuyển tiền thuần trong năm</b>	<b>50</b>		<b>53.555.481.719</b>	<b>(23.599.990.850)</b>
<b>Tiền và tương đương tiền đầu năm</b>	<b>60</b>	<b>V.01</b>	<b>68.909.675.557</b>	<b>92.517.376.530</b>
Ảnh hưởng của thay đổi tỷ giá hối đoái quy đổi ngoại tệ	61		178.775.747	(7.710.123)
<b>Tiền và tương đương tiền cuối năm</b>	<b>70</b>	<b>V.01</b>	<b>122.643.933.023</b>	<b>68.909.675.557</b>

TP. Hồ Chí Minh, ngày 25 tháng 04 năm 2024

Người lập	Kế toán trưởng	Tổng Giám đốc
		
Phạm Thị Bích Thảo	Trương Thị Phương Dung	Nguyễn Vĩnh Thuận





# CÔNG TY CỔ PHẦN CÔNG NGHỆ TIÊN PHONG

Địa chỉ : Số 1 Sáng Tạo, P. Tân Thuận Đông, Quận 7

BÁO CÁO TÀI CHÍNH HỢP NHẤT

Quý 4 của năm tài chính kết thúc ngày 31 tháng 3 năm 2024

## BẢN THUYẾT MINH BÁO CÁO TÀI CHÍNH HỢP NHẤT CHỌN LỌC

### I. ĐẶC ĐIỂM HOẠT ĐỘNG CỦA DOANH NGHIỆP

#### 1. Hình thức sở hữu:

Công ty Cổ Phần Công Nghệ Tiên Phong hoạt động theo Giấy chứng nhận đăng ký kinh doanh số 0301596604 đăng ký lần đầu vào ngày 20 tháng 01 năm 1999 và thay đổi lần thứ 31 vào ngày 02 tháng 08 năm 2023 do Sở Kế Hoạch và Đầu Tư Thành Phố Hồ Chí Minh cấp và các giấy phép điều chỉnh.

- Thông tin của Công ty con được hợp nhất

##### 01/ Công ty Cổ phần tin học Siêu Tính

- + Địa chỉ: Lầu 3 Tòa nhà ITD, Số 1 đường Sáng Tạo, Phường Tân Thuận Đông, Q7, TP. HCM.
- + Tỷ lệ lợi ích của Công ty Mẹ: 98,80%
- + Quyền biểu quyết của Công ty Mẹ: 98,80%

##### 02/ Công ty Cổ Phần Công Nghệ Tự Động Tân Tiến

- + Địa chỉ: Lầu 3 Tòa nhà ITD, Số 1 đường Sáng Tạo, Phường Tân Thuận Đông, Q7, TP. HCM.
- + Tỷ lệ lợi ích của Công ty Mẹ: 88,98%
- + Quyền biểu quyết của Công ty Mẹ: 88,98%

##### 03/ Công ty Cổ Phần Cơ điện Thạch Anh

- + Địa chỉ: Lầu 4 Tòa nhà ITD, Số 1 đường Sáng Tạo, Phường Tân Thuận Đông, Q7, TP. HCM .
- + Tỷ lệ lợi ích của Công ty Mẹ: 78,21%
- + Quyền biểu quyết của Công ty Mẹ: 78,21%

##### 04/ Công ty Cổ Phần Kỹ Thuật Điện Toàn Cầu

- + Địa chỉ: Số 1 đường Sáng Tạo, Phường Tân Thuận Đông, Q7, TP. HCM
- + Tỷ lệ lợi ích của Công ty Mẹ: 48,23%
- + Quyền biểu quyết của Công ty Mẹ: 51,44% trong đó có khoản 3,21% là quyền biểu quyết mà Tiên Phong được Công Ty Cổ Phần Đầu Tư Tánh Linh ủy quyền biểu quyết.

##### 05/ Công ty TNHH Global - Sitem

- + Địa chỉ: Lầu 4 Tòa nhà ITD, Số 1 đường Sáng Tạo, Phường Tân Thuận Đông, Q7, TP. HCM .
- + Tỷ lệ lợi ích của Công ty Mẹ: 30,75%
- + Quyền biểu quyết của Công ty Mẹ: 63,75%

##### 06/ Công ty Cổ Phần Inno

- + Địa chỉ: Số 1 đường Sáng Tạo, Phường Tân Thuận Đông, Q7, TP. HCM
- + Tỷ lệ lợi ích của Công ty Mẹ: 48,21%
- + Quyền biểu quyết của Công ty Mẹ: 99,96%

##### 07/ Công ty TNHH MTV Innovative Software Development

- + Địa chỉ: Số 1 đường Sáng Tạo, Phường Tân Thuận Đông, Q7, TP. HCM
- + Tỷ lệ lợi ích của Công ty Mẹ: 100%
- + Quyền biểu quyết của Công ty Mẹ: 100%

##### 08/ Công ty CP Tư Vấn và Phát Triển Phần Mềm Larion

- + Địa chỉ : Tầng 3, Tòa nhà QTSC Building 1, Lô 34, Đường Số 14, Công Viên Phần Mềm Quang Trung, P.Tân Chánh Hiệp, Quận 12, Thành phố Hồ Chí Minh
- + Tỷ lệ vốn do công ty nắm giữ: 51%
- + Quyền biểu quyết: 51%

##### 09/ Công ty Cổ phần Phần mềm Bestarion

- + Tỷ lệ lợi ích: 29,67%
- + Quyền biểu quyết: 58,17%

- Thông tin công ty liên kết

##### 01/ Công ty Cổ Phần Intelnet

- + Tỷ lệ vốn do công ty nắm giữ: 45,42%
- + Quyền biểu quyết: 45,42%

# CÔNG TY CỔ PHẦN CÔNG NGHỆ TIỀN PHONG

Địa chỉ : Số 1 Sáng Tạo, P. Tân Thuận Đông, Quận 7

BÁO CÁO TÀI CHÍNH HỢP NHẤT

Quý 4 của năm tài chính kết thúc ngày 31 tháng 3 năm 2024

## 2. Lĩnh vực kinh doanh:

- Hoạt động chính của Công ty : Dịch vụ và thương mại

## 3. Ngành nghề kinh doanh:

- Xây dựng công trình đường sắt và đường bộ.
- Lắp đặt máy móc và thiết bị công nghiệp.
- Kinh doanh bất động sản, quyền sử dụng đất thuộc chủ sở hữu, chủ sử dụng hoặc đi thuê.
- Bán buôn vật liệu, thiết bị lắp đặt khác trong xây dựng.
- Bán buôn thiết bị và linh kiện điện tử, viễn thông.
- Bán lẻ máy vi tính, thiết bị ngoại vi, phần mềm và thiết bị viễn thông trong các cửa hàng chuyên doanh.
- Đại lý ký gửi hàng hóa, đại lý mua bán hàng hóa, môi giới thương mại.
- Bảo trì các hệ thống điện công nghiệp, dân dụng, hệ thống tin học, hệ thống chống sét. Lắp đặt hệ thống cơ điện công trình, hệ thống thông gió, điều hòa cấp nhiệt, hệ thống thông tin liên lạc, hệ thống phòng cháy chữa cháy, hệ thống an ninh bảo vệ, hệ thống nâng, chuyên. THI công lắp đặt hệ thống chống ăn mòn kim loại.
- Thiết kế lắp đặt các hệ thống điện công nghiệp, dân dụng, hệ thống tin học, hệ thống chống sét. thiết kế về hệ thống máy tính, phần cứng, phần mềm, trang web, tích hợp mạng cục bộ.
- Tư vấn đầu tư phát triển và ứng dụng các công nghệ kỹ thuật cao trong công nghiệp.
- Kết nối mạng internet, lắp đặt tổng đài điện thoại.
- Mua bán thiết bị đào tạo, dạy nghề. Mua bán thiết bị dụng cụ, thiết bị và máy công nghiệp hóa chất, pin, accu và bộ nạp.
- Mua bán thiết bị văn phòng, thiết bị nghiên cứu khoa học, thí nghiệm.
- Mua bán hệ thống an ninh, hệ thống báo cháy, báo trộm, giám sát bán hàng.
- Sản xuất và mua bán phần mềm tin học.

## 4. Nhân sự:

- Tổng số công nhân viên tập đoàn: 415 người.

## II. KỶ KẾ TOÁN, ĐƠN VỊ TIỀN TỆ SỬ DỤNG TRONG KẾ TOÁN

### 1. Kỳ kế toán:

Niên độ kế toán bắt đầu từ ngày 01/04 và kết thúc ngày 31/03

### 2. Đơn vị tiền tệ sử dụng trong kế toán:

Đơn vị tiền tệ sử dụng trong kế toán là đồng Việt nam (VNĐ)

## III. CHUẨN MỰC VÀ CHẾ ĐỘ KẾ TOÁN ÁP DỤNG

### 1. Chế độ kế toán áp dụng:

Công ty áp dụng hệ thống kế toán Việt Nam được Bộ Tài Chính ban hành theo thông tư 200/2014/TT/BTC ngày Báo cáo Tài chính hợp nhất giữa niên độ được lập theo chuẩn mực và chế độ kế toán doanh nghiệp Việt nam.

### 2. Tuyên bố về việc tuân thủ Chuẩn mực kế toán và Chế độ kế toán

Tổng Giám đốc công ty đảm bảo đã tuân thủ đầy đủ yêu cầu của các chuẩn mực kế toán và chế độ kế toán doanh nghiệp Việt Nam hiện hành trong việc lập báo cáo tài chính hợp nhất giữa niên độ.

### 3. Hình thức kế toán áp dụng:

Công ty sử dụng hình thức kế toán trên máy vi tính.

## IV. CÁC CHÍNH SÁCH KẾ TOÁN CHỦ YẾU

### 1. Nguyên tắc xác định các khoản tiền và tương đương tiền

Tiền và các khoản tương đương tiền bao gồm tiền mặt, tiền gửi ngân hàng, tiền đang chuyển và các khoản đầu tư ngắn hạn có thời hạn thu hồi hoặc đáo hạn không quá 3 tháng kể từ ngày mua.

Dễ dàng chuyển đổi thành một lượng tiền xác định cũng như không có nhiều rủi ro trong việc chuyển đổi.

### 2. Chính sách kế toán đối với hàng tồn kho:

- Nguyên tắc ghi nhận hàng tồn kho: Giá vốn thực tế;

- Phương pháp tính giá trị hàng tồn kho: Bình quân gia quyền;

- Phương pháp hạch toán hàng tồn kho: Kế khai thường xuyên;

- Phương pháp lập dự phòng giảm Giá hàng tồn kho: dự phòng giảm Giá hàng tồn kho được ghi nhận khi giá gốc lớn hơn giá trị thuần có thể thực hiện được.



# CÔNG TY CỔ PHẦN CÔNG NGHỆ TIỀN PHONG

Địa chỉ : Số 1 Sáng Tạo, P. Tân Thuận Đông, Quận 7

## BÁO CÁO TÀI CHÍNH HỢP NHẤT

Quý 4 của năm tài chính kết thúc ngày 31 tháng 3 năm 2024

### 3. Nguyên tắc ghi nhận và khấu hao Tài sản cố định:

- Nguyên tắc ghi nhận: Nguyên Giá TSCĐ bao gồm Giá mua và chi phí có liên quan đến việc đưa TSCĐ vào hoạt động.
- Phương pháp khấu hao TSCĐHH, TSCĐVH: theo phương pháp khấu hao đường thẳng phù hợp với Quyết định 206/2003/QĐ-BTC ngày 12/12/2003 của Bộ Tài Chính Việt Nam.

Đối tượng	Năm sử dụng
Nhà cửa, vật kiến trúc	5-30 năm
Phương tiện vận tải, truyền dẫn	3 - 6 năm
Máy móc thiết bị	2 - 20 năm
Thiết bị, dụng cụ quản lý	2 - 8 năm
Tài sản cố định khác	2 năm

### 4. Nguyên tắc ghi nhận và khấu hao Bất động sản đầu tư

- Nguyên tắc ghi nhận: bất động sản đầu tư được xác định giá trị ban đầu theo nguyên giá. Nguyên giá của bất động sản đầu tư bao gồm cả các chi phí giao dịch liên quan trực tiếp ban đầu. các chi phí liên quan đến bất động sản đầu tư phát sinh sau ghi nhận ban đầu được ghi tăng nguyên giá bất động sản đầu tư khi các chi phí này có khả năng chắc chắn làm cho bất động sản đầu tư tạo ra lợi ích kinh tế trong tương lai nhiều hơn mức hoạt động được đánh giá ban đầu của bất động sản đầu tư hiện tại.
- Phương pháp khấu hao: theo Phương pháp khấu hao đường thẳng trong suốt thời gian hữu dụng ước tính.

Đối tượng	Năm sử dụng
Trạm thu phát sóng	5 - 6 năm

### 5. Kế toán các khoản đầu tư tài chính

- Đầu tư thường : theo phương pháp giá gốc
- Các khoản đầu tư liên kết : theo phương pháp vốn chủ sở hữu
- Đầu tư công ty con: theo phương pháp hợp nhất

### 6. Nguyên tắc ghi nhận và vốn hóa các khoản chi phí đi vay

Chi phí đi vay được ghi nhận vào chi phí trong kỳ. Trường hợp chi phí đi vay liên quan trực tiếp đến việc đầu tư xây dựng hoặc sản xuất tài sản dở dang cần có một thời gian đủ dài (trên 12 tháng) để có thể đưa vào sử dụng theo mục đích định trước hoặc bán thì chi phí đi vay này được vốn hóa.

### 7. Nguyên tắc ghi nhận chi phí phải trả

Các khoản chi phí phải trả được ghi nhận dựa trên các ước tính hợp lý về số tiền phải trả cho hàng hóa - dịch vụ đã sử dụng trong kỳ, hoặc được trích trước nhằm không gây đột biến cho chi phí sản xuất kinh doanh trên cơ sở đảm bảo

### 8. Nguyên tắc và phương pháp ghi nhận các khoản dự phòng phải trả

Dự phòng cho bảo hành sản phẩm được trích lập cho từng loại sản phẩm, hàng hóa, công trình xây lắp có cam kết bảo hành. Các khoản dự phòng phải trả được xem xét và điều chỉnh tại ngày kết thúc kỳ kế toán.

### 9. Nguồn vốn kinh doanh - quỹ:

Nguồn vốn kinh doanh của công ty bao gồm:

- Vốn đầu tư của chủ sở hữu: được ghi nhận theo số thực tế đã đầu tư của các cổ đông.
- Thặng dư vốn cổ phần: chênh lệch phát hành cổ phiếu cao hơn mệnh giá.
- Các quỹ được trích lập và sử dụng theo Đại hội đồng cổ đông và quyết định của hội đồng quản trị.

### 10. Cổ phiếu quỹ

Khi cổ phần trong vốn chủ sở hữu được mua lại, khoản tiền trả bao gồm cả các chi phí liên quan đến giao dịch được ghi nhận là cổ phiếu quỹ và được phản ánh là một khoản giảm trừ trong vốn chủ sở hữu.

### 11. Cổ tức

Cổ tức được ghi nhận là nợ phải trả trong kỳ cổ tức được công bố.

### 12. Nguyên tắc và phương pháp ghi nhận doanh thu:

Doanh thu bán hàng: doanh thu được ghi nhận khi đơn vị có được lợi ích kinh tế từ giao dịch bán hàng và số tiền thu về được xác định tương đối chắc chắn. Tại thời điểm ghi nhận doanh thu đơn vị đã hoàn thành việc chuyển giao phần lớn rủi ro và lợi ích gắn liền với quyền sở hữu sản phẩm cho người mua, đồng thời xác định được chi phí có liên quan.

Doanh thu hoạt động tài chính: doanh thu được ghi nhận khi tiền lãi phát sinh trên cơ sở dồn tích (có tính đến lợi tức mà tài sản đem lại) trừ khi khả năng thu hồi tiền lãi không chắc chắn.



## CÔNG TY CỔ PHẦN CÔNG NGHỆ TIỀN PHONG

Địa chỉ : Số 1 Sáng Tạo, P. Tân Thuận Đông, Quận 7

BÁO CÁO TÀI CHÍNH HỢP NHẤT

Quý 4 của năm tài chính kết thúc ngày 31 tháng 3 năm 2024

---

### 13. Nguyên tắc và phương pháp ghi nhận chi phí thuế thu nhập doanh nghiệp hiện hành, chi phí thuế thu nhập doanh nghiệp hoãn lại

Thuế thu nhập hiện hành là khoản thuế được tính dựa trên thu nhập chịu thuế trong kỳ với thuế suất áp dụng tại ngày cuối kỳ. Thu nhập chịu thuế chênh lệch so với lợi nhuận kế toán là do điều chỉnh các khoản chênh lệch tạm thời giữa thuế và kế toán cũng như điều chỉnh các khoản thu nhập và chi phí không phải chịu thuế hay không được khấu trừ.

Thuế thu nhập hoãn lại là khoản thuế thu nhập doanh nghiệp sẽ phải nộp hoặc sẽ được hoãn lại do chênh lệch tạm thời giữa giá trị ghi sổ của tài sản và nợ phải trả cho mục đích Báo cáo tài chính và các giá trị dùng cho mục đích thuế. Thuế thu nhập hoãn lại phải trả được ghi nhận cho tất cả các khoản chênh lệch tạm thời chịu thuế. Tài sản thuế thu nhập hoãn lại chỉ được ghi nhận khi chắc chắn trong tương lai sẽ có lợi nhuận tính thuế để sử dụng những chênh lệch tạm thời được khấu trừ này.

Giá trị ghi sổ của tài sản thuế thu nhập doanh nghiệp hoãn lại được xem xét vào ngày kết thúc năm tài chính và sẽ được ghi giảm đến mức đảm bảo chắc chắn có đủ lợi nhuận tính thuế cho phép lợi ích của một phần hoặc toàn bộ tài sản thuế thu nhập hoãn lại được sử dụng.

Tài sản thuế thu nhập hoãn lại và thuế thu nhập hoãn lại phải trả được xác định theo thuế suất dự tính sẽ áp dụng cho năm tài sản được thu hồi hay nợ phải trả được thanh toán dựa trên các mức thuế suất có hiệu lực tại ngày kết thúc năm tài chính. Thuế thu nhập hoãn lại được ghi nhận trong Báo cáo kết quả hoạt động kinh doanh trừ khi liên quan đến các khoản mục được ghi thẳng vào vốn chủ sở hữu khi đó thuế thu nhập doanh nghiệp sẽ được ghi thẳng vào vốn chủ sở hữu.

### 14. Nguyên tắc chuyển đổi ngoại tệ và xử lý chênh lệch tỷ giá

Các nghiệp vụ phát sinh bằng ngoại tệ được chuyển đổi theo tỷ giá tại ngày phát sinh nghiệp vụ. Số dư các khoản mục tiền tệ có gốc ngoại tệ cuối kỳ được quy đổi theo tỷ giá tại ngày cuối kỳ.

Chênh lệch tỷ giá phát sinh trong kỳ và chênh lệch tỷ giá do đánh giá lại các khoản mục tiền tệ có gốc ngoại tệ cuối kỳ được ghi nhận vào thu nhập hoặc chi phí trong kỳ.

Các khoản chênh lệch tỷ giá được xử lý theo hướng dẫn của thông tư 201/2009/TT-BTC ban hành ngày 15/10/2009

**CÔNG TY CỔ PHẦN CÔNG NGHỆ TIỀN PHONG**

Địa chỉ : Số 1 Sáng Tạo, P. Tân Thuận Đông, Quận 7

**BÁO CÁO TÀI CHÍNH HỢP NHẤT**

Quý 4 của năm tài chính kết thúc ngày 31 tháng 3 năm 2024

**V. THÔNG TIN BỔ SUNG CHO CÁC KHOẢN MỤC TRÌNH BÀY TRÊN BẢNG CÂN ĐỐI KẾ TOÁN HỢP NHẤT****V.01 Tiền và các khoản tương đương tiền**

	Số cuối năm	Số đầu năm
a) Tiền mặt	611.856.468	873.930.427
b) Tiền gửi ngân hàng	81.857.076.555	37.976.559.447
c) Tiền đang chuyển	-	-
d) Các khoản tương đương tiền	40.175.000.000	30.059.185.683
<b>Tổng cộng</b>	<b>122.643.933.023</b>	<b>68.909.675.557</b>

**V.02 Các khoản đầu tư tài chính****a. Đầu tư nắm giữ đến ngày đáo hạn**

	Số cuối năm	Số đầu năm
Ngắn hạn	85.565.000.000	65.675.000.000
- Tiền gửi có kỳ hạn	85.565.000.000	65.675.000.000
<b>Tổng cộng</b>	<b>85.565.000.000</b>	<b>65.675.000.000</b>

**b. Đầu tư góp vốn vào đơn vị khác**

Đối tượng	Số cuối năm		Số đầu năm	
	Giá gốc	Dự phòng	Giá gốc	Dự phòng
Đầu tư vào công ty LD, liên kết	2.140.821.427	-	4.805.554.947	-
- Công ty Cổ phần Công nghệ Gigarion	0	-	2.450.000.000	-
- Công ty Cổ Phần Intelnet	2.140.821.427	-	2.355.554.947	-
Đầu tư vào đơn vị khác	7.367.100.000	(6.806.000.000)	7.367.100.000	(5.278.000.000)
- Công ty CP Giao Thông Số Việt Nam	7.367.100.000	(6.806.000.000)	7.367.100.000	(5.278.000.000)
<b>Tổng cộng</b>	<b>9.507.921.427</b>	<b>(6.806.000.000)</b>	<b>12.172.654.947</b>	<b>(5.278.000.000)</b>

**V.03 Phải thu ngắn hạn của khách hàng**

<i>Phải thu các khách hàng khác</i>	Số cuối năm	Số đầu năm
TCT Phát Triển Hạ Tầng & Đầu Tư Tài Chính Việt Nam	554.693.313	10.824.606.370
Công Ty TNHH Thu Phí Tự Động VETC	68.599.423.798	68.599.423.798
CÔNG TY CỔ PHẦN CAO TỐC CAM LÂM – VĨNH HẢO	47.984.190.662	-
Công Ty Cổ Phần Sonadezi Châu Đức	9.002.915.540	9.007.332.740
CÔNG TY CỔ PHẦN TỔNG CÔNG TY ĐẦU TƯ XÂY DỰNG 194	19.049.425.677	-
Công ty CP Xây Dựng An Phong	-	119.217.365.196
TRUNG TÂM MẠNG LƯỚI MOBIFONE MIỀN NAM-CHI NHÁNH TỔNG C	3.702.278.760	-
Công ty TNHH Giáo Dục Ngôi Sao	3.092.882.671	3.092.882.671
Công Ty TNHH Hải Linh	-	25.617.425.319
Công Ty Cổ Phần Kho Cảng Cái Mép	32.486.342.349	-
Công Ty TNHH Siam City Cement (Việt Nam)	2.316.160.000	-
Các khách hàng khác	48.662.767.620	62.340.332.259
<b>Tổng cộng</b>	<b>235.451.080.390</b>	<b>298.699.368.353</b>

**V.04 Trả trước cho người bán ngắn hạn**

<i>Trả trước cho người bán khác</i>	Số cuối năm	Số đầu năm
Công ty cổ phần đầu tư xây dựng sản xuất thương mại Tấn Dũng	5.005.055.400	-
HANSWAY CO., LTD	5.983.766.460	-
Nhà cung cấp khác	5.459.592.106	5.362.773.049
<b>Cộng</b>	<b>16.448.413.966</b>	<b>5.362.773.049</b>

**V.05 Phải thu về cho vay ngắn hạn/dài hạn****a Phải thu về cho vay ngắn hạn****b Phải thu về cho vay dài hạn**

	Số cuối năm	Số đầu năm
Công ty TNHH Công Nghệ Mạng Sao Kim	60.000.000	60.000.000
Công ty Nam Minh	1.498.645.789	-
<b>Cộng</b>	<b>1.558.645.789</b>	<b>60.000.000</b>



**CÔNG TY CỔ PHẦN CÔNG NGHỆ TIỀN PHONG**

Địa chỉ : Số 1 Sáng Tạo, P. Tân Thuận Đông, Quận 7

**BÁO CÁO TÀI CHÍNH HỢP NHẤT**

Quý 4 của năm tài chính kết thúc ngày 31 tháng 3 năm 2024

**V.06 Phải thu ngắn hạn/dài hạn khác****6a Phải thu ngắn hạn khác***Phải thu các tổ chức và cá nhân khác*

	Số cuối năm		Số đầu năm	
	Giá trị	Dự phòng	Giá trị	Dự phòng
Tạm ứng nhân viên	1.081.926.524	-	1.857.538.423	-
Ký quỹ, ký cược	1.519.476.326	-	1.749.876.349	-
Phải thu cá nhân	191.385.975	-	2.278.142.925	-
Khác	6.956.313.599	-	22.930.200.956	-
<b>Cộng</b>	<b>9.749.102.424</b>	<b>-</b>	<b>28.815.758.653</b>	<b>-</b>

**6b Phải thu dài hạn khác***Phải thu các tổ chức và cá nhân khác*

	Số cuối năm		Số đầu năm	
	Giá trị	Dự phòng	Giá trị	Dự phòng
Ký quỹ, ký cược	1.224.564.800	18.550.781.758	1.273.676.000	-
<b>Cộng</b>	<b>1.224.564.800</b>	<b>18.550.781.758</b>	<b>1.273.676.000</b>	<b>-</b>

**V.07 Nợ khó đòi**

	Số cuối năm		Số đầu năm	
	Giá gốc	Giá trị có thể thu hồi	Giá gốc	Giá trị có thể thu hồi
<i>Các bên liên quan</i>	-	-	297.191.250	-
Công ty Cổ phần Định vị Tiên Phong	-	-	297.191.250	-
<i>Các tổ chức và cá nhân khác</i>	123.304.381.574	30.361.161.777	44.497.381.488	6.188.448.427
Công ty TNHH Thu phí Tự động VETC	68.599.423.798	-	25.056.341.349	6.188.448.427
Công ty Cổ phần Máy tính Hoàn Long	-	-	2.728.216.314	-
Công ty TNHH Giáo dục Ngôi Sao	3.092.882.671	-	3.092.882.671	-
Công ty Cổ phần 715	2.196.346.285	-	2.196.346.285	-
Công ty TNHH Đầu tư Xây dựng Thương mại Băng Dương	3.896.814.588	-	3.896.814.588	-
Công ty Cổ phần NAHI	1.279.618.014	-	1.279.618.014	-
Công Ty Cổ Phần Kho Cảng Cái Mép	32.486.342.349	29.950.223.530	-	-
Các tổ chức và cá nhân khác	11.752.953.869	410.938.247	6.247.162.267	-
<b>Cộng</b>	<b>123.304.381.574</b>	<b>30.361.161.777</b>	<b>44.794.572.738</b>	<b>6.188.448.427</b>

**V.08 Hàng tồn kho**

	Số cuối năm		Số đầu năm	
	Giá gốc	Dự phòng	Giá gốc	Dự phòng
a) Hàng mua đang đi trên đường	1.461.949.607	-	736.054.638	-
b) Nguyên liệu, vật liệu	2.599.431.486	-	2.600.691.195	-
c) Chi phí sản xuất, kinh doanh dở dang	35.502.344.102	(12.219.575.976)	41.109.414.798	-
d) Hàng hóa	17.322.719.239	(9.382.753.492)	20.969.864.529	(10.037.780.360)
<b>Cộng</b>	<b>56.886.444.434</b>	<b>(21.602.329.468)</b>	<b>65.416.025.160</b>	<b>(10.037.780.360)</b>

**V.09 Chi phí trả trước ngắn hạn/dài hạn****a Chi phí trả trước ngắn hạn**

	Số cuối năm	Số đầu năm
Công cụ, dụng cụ	70.957.547	168.226.662
Chi phí khác	224.626.535	150.484.448
<b>Cộng</b>	<b>295.584.082</b>	<b>318.711.110</b>

**b Chi phí trả trước dài hạn**

	Số cuối năm	Số đầu năm
Chi phí hội viên câu lạc bộ golf	-	545.979.098
Chi phí sửa chữa	146.723.807	860.368.217
Công cụ, dụng cụ	2.065.994.112	2.284.439.684
<b>Cộng</b>	<b>2.212.717.919</b>	<b>3.690.786.999</b>



**CÔNG TY CỔ PHẦN CÔNG NGHỆ TIỀN PHONG**

Địa chỉ : Số 1 Sáng Tạo, P. Tân Thuận Đông, Quận 7

**BÁO CÁO TÀI CHÍNH HỢP NHẤT**

Quý 4 của năm tài chính kết thúc ngày 31 tháng 3 năm 2024

Đơn vị tính: VND

**V.10 Tăng, giảm tài sản cố định hữu hình**

Khoản mục	Nhà cửa	Máy móc và thiết bị	Phương tiện vận tải	Thiết bị, dụng cụ quản lý	Tổng cộng
<b>Nguyên giá TSCĐHH</b>					
-Số dư đầu năm	50.301.740.504	40.833.194.443	8.820.978.906	7.622.192.231	107.578.106.084
+ Mua trong năm	-	4.582.406.886	-	248.979.272	4.831.386.158
+ Tăng khác	-	-	978.176.818	32.900.000	1.011.076.818
+ Chuyển từ Xây dựng cơ bản dở dang	-	(1.168.494.133)	-	-	(1.168.494.133)
+ Thanh lý, nhượng bán	(1.975.791.443)	(64.495.603)	(1.187.122.727)	(94.132.098)	(1.345.750.428)
+ Giảm khác	48.325.949.061	44.182.611.593	8.612.032.997	(2.970.880.439)	(4.946.671.882)
<b>-Số dư cuối năm</b>	<b>48.325.949.061</b>	<b>44.182.611.593</b>	<b>8.612.032.997</b>	<b>4.859.058.966</b>	<b>105.959.652.617</b>
<b>Giá trị hao mòn lũy kế</b>					
-Số dư đầu năm	18.857.060.672	20.374.034.833	5.216.285.322	6.733.337.269	51.180.718.096
+ Khấu hao	1.565.202.977	2.041.634.281	993.136.998	428.875.728	5.028.849.984
+ Phân loại lại	-	(286.723.247)	-	(15.208.330)	(301.931.577)
+ Thanh lý, nhượng bán	(1.101.201.860)	(64.495.603)	(1.187.122.727)	(94.132.098)	(1.345.750.428)
+ Giảm khác	19.321.061.789	22.064.450.264	5.022.299.593	(2.851.630.439)	(3.952.832.299)
<b>-Số dư cuối năm</b>	<b>19.321.061.789</b>	<b>22.064.450.264</b>	<b>5.022.299.593</b>	<b>4.201.242.130</b>	<b>50.609.053.776</b>
<b>Giá trị còn lại của TSCĐHH</b>					
-Số dư đầu năm	31.444.679.832	20.459.159.610	3.604.693.584	888.854.962	56.397.387.988
-Số dư cuối năm	29.004.887.272	22.118.161.329	3.589.733.404	637.816.836	55.350.598.841

**V.11 Tăng, giảm tài sản cố định vô hình**

Khoản mục	Bản quyền	Quyền sử dụng đất	Phần mềm máy tính	Tổng cộng
<b>Nguyên giá TSCĐVH</b>				
-Số dư đầu năm	24.053.529.245	24.053.529.245	6.699.675.221	30.753.204.466
+ Mua trong năm	-	-	1.502.057.000	1.502.057.000
+ Giảm khác	-	-	(4.095.838.120)	(4.095.838.120)
<b>-Số dư cuối năm</b>	<b>24.053.529.245</b>	<b>24.053.529.245</b>	<b>4.105.894.101</b>	<b>28.159.423.346</b>
<b>Giá trị hao mòn lũy kế</b>				
-Số dư đầu năm	9.565.969.275	767.665.836	792.250.257	10.125.885.368
+ Khấu hao trong năm	-	-	(4.095.838.120)	(4.095.838.120)
+ Giảm khác	10.333.635.111	10.333.635.111	1.978.353.597	12.311.988.708
<b>-Số dư cuối năm</b>	<b>10.333.635.111</b>	<b>10.333.635.111</b>	<b>1.978.353.597</b>	<b>12.311.988.708</b>
<b>Giá trị còn lại</b>				
-Số dư đầu năm	14.487.559.970	13.721.523.709	9.325.025.270	37.534.108.949
-Số dư cuối năm	13.719.894.134	13.721.523.709	2.127.540.504	37.534.108.949

**V.12 Tăng, giảm bất động sản đầu tư**

**CÔNG TY CỔ PHẦN CÔNG NGHỆ TIÊN PHONG**

Địa chỉ : Số 1 Sáng Tạo, P. Tân Thuận Đông, Quận 7

**BÁO CÁO TÀI CHÍNH HỢP NHẤT**

Quý 4 của năm tài chính kết thúc ngày 31 tháng 3 năm 2024

**V.13 Tài sản thuế thu nhập hoãn lại***Tài sản thuế thu nhập hoãn lại đã ghi nhận*

	Số đầu năm	Ghi nhận vào kết quả kinh doanh trong năm	Số cuối năm
Tài sản thuế thu nhập hoãn lại liên quan đến các khoản chênh lệch tạm thời được khấu trừ			
<i>Xây dựng tòa nhà ITD</i>	131.114.186	27.602.983	103.511.203
<i>Trợ cấp mất việc làm</i>	73.255.000	6.185.001	67.069.999
<b>Cộng</b>	<b>204.369.186</b>	<b>33.787.984</b>	<b>170.581.202</b>

Thuế suất thuế thu nhập doanh nghiệp sử dụng để xác định giá trị tài sản thuế thu nhập hoãn lại là từ 20%

**V.14 Lợi thế thương mại**

Lợi thế thương mại phát sinh do mua Công ty CP TV và PT Phần Mềm Larion

	Nguyên giá	Số đã phân bổ	Giá trị còn lại
Số đầu năm	82.928.729.434	2.073.218.236	80.855.511.198
Phân bổ trong năm	-	8.292.872.943	
<b>Số cuối năm</b>	<b>82.928.729.434</b>	<b>10.366.091.179</b>	<b>72.562.638.255</b>

**V.15 Phải trả người bán ngắn hạn**

	Số cuối năm	Số đầu năm
<i>Phải trả các nhà cung cấp khác</i>		
Công ty CP Tập Đoàn Tư Vấn Đầu Tư Phát Triển 194 Việt Nam	5.210.133.281	-
Công ty TNHH Kinden Việt Nam	-	7.773.611.425
Công ty CP Dịch Vụ Mạng Vina	-	8.724.209.328
DELTA ELECTRONICS INDIA PVT. LTD.,	11.095.698.800	-
Công ty Cổ phần Tập đoàn IDC	4.498.194.375	-
Công Ty TNHH Thương Mại Dịch Vụ Viễn Thông US Tech Việt Nam	2.877.009.520	-
Công ty Cổ Phần Kỹ Thuật Green Mark	-	2.593.295.901
ERICO PRODUCTS AUSTRALIA PTY LTD	2.091.590.326	-
Công ty TNHH Công Nghiệp Phú Thái	-	12.166.666.666
ABB PTE.LTD	3.352.222.500	6.345.997.501
ROCKWELL AUTOMATION SOUTHEAST ASIA PTE LTD	3.452.212.867	-
Nhà cung cấp khác	25.248.761.081	30.834.040.351
<b>Cộng</b>	<b>57.825.822.750</b>	<b>68.437.821.172</b>

**V.16 Người mua trả tiền trước ngắn hạn**

	Số cuối năm	Số đầu năm
<i>Trả trước của các khách hàng khác</i>		
Hợp đồng 08/2023/TBTK-DAPCCN	5.977.650.000	-
Công Ty Cổ Phần Xi Măng VICEM Hà Tiên	2.985.758.346	-
BỆNH VIỆN TRUNG ƯƠNG QUÂN ĐỘI 108	5.218.265.000	-
Các khách hàng khác	7.925.998.665	12.017.579.806
<b>Cộng</b>	<b>22.107.672.011</b>	<b>12.017.579.806</b>

**CÔNG TY CỔ PHẦN CÔNG NGHỆ TIỀN PHONG**

Địa chỉ : Số 1 Sáng Tạo, P. Tân Thuận Đông, Quận 7

**BÁO CÁO TÀI CHÍNH HỢP NHẤT**

Quý 4 của năm tài chính kết thúc ngày 31 tháng 3 năm 2024

Đơn vị tính: VND

**V.17 Thuế và các khoản phải nộp nhà nước**

	Số đầu năm		Phát sinh trong năm		Số cuối năm	
	Phải nộp	Phải thu	Số phải nộp	Số đã thực nộp	Phải nộp	Phải thu
Thuế GTGT hàng bán nội địa	1.454.933.049	-	4.322.981.572	(4.112.484.171)	1.665.430.450	-
Thuế GTGT hàng nhập khẩu	-	-	12.754.416.285	(12.754.416.285)	-	-
Thuế tiêu thụ đặc biệt	-	-	546.945.221	(546.945.221)	-	-
Thuế xuất, nhập khẩu	-	-	2.036.584.811	(2.036.584.811)	-	-
Thuế thu nhập doanh nghiệp	5.457.586.476	-	6.671.972.252	(10.890.819.403)	1.238.739.325	-
Thuế thu nhập cá nhân	1.400.761.946	-	12.655.562.662	(13.003.212.170)	1.053.112.438	-
Các loại thuế khác	-	-	1.634.743.220	(171.985.520)	1.462.757.700	-
Các khoản phí, lệ phí và các khoản phải nộp khác	-	-	59.780.321	(39.256.664)	20.523.657	-
<b>Tổng cộng</b>	<b>8.313.281.471</b>	<b>-</b>	<b>40.682.986.344</b>	<b>(43.555.704.245)</b>	<b>5.440.563.570</b>	<b>-</b>

**V.18 Chi phí phải trả ngắn hạn**

	Số cuối năm	Số đầu năm
Chi phí lãi vay	54.385.696	-
Trích trước chi phí cho các dự án	18.026.319.472	49.068.125.702
Chi phí phải trả khác	541.666.667	6.737.391.686
<b>Cộng</b>	<b>18.622.371.835</b>	<b>55.805.517.388</b>

**V.19 Doanh thu chưa thực hiện ngắn hạn/dài hạn**

a	Số cuối năm	Số đầu năm
<i>Doanh thu chưa thực hiện ngắn hạn/dài hạn</i>	-	-
<i>Doanh thu chưa thực hiện liên quan đến các tổ chức và cá nhân khác</i>	-	-
<b>Tổng cộng</b>	<b>31.500.000</b>	<b>156.500.000</b>

**b** *Doanh thu chưa thực hiện dài hạn*



**CÔNG TY CỔ PHẦN CÔNG NGHỆ TIÊN PHONG**

Địa chỉ : Số 1 Sáng Tạo, P. Tân Thuận Đông, Quận 7

**BÁO CÁO TÀI CHÍNH HỢP NHẤT**

Quý 4 của năm tài chính kết thúc ngày 31 tháng 3 năm 2024

**V.20 Phải trả ngắn hạn/dài hạn khác****a Phải trả ngắn hạn khác**

	Số cuối năm	Số đầu năm
+ Bảo hiểm xã hội, Bảo hiểm y tế, Bảo hiểm thất nghiệp	-	789.440.191
+ Cổ tức phải trả	144.156.175	3.093.950.600
+ Nhận ký quỹ ký cược ngắn hạn	318.163.440	318.163.440
+ Phải trả khác cho cá nhân	4.696.071.593	6.439.636.535
+ Các khoản phải trả, phải nộp khác	2.926.313.102	717.363.526
<b>Tổng cộng</b>	<b>8.084.704.310</b>	<b>11.358.554.292</b>

**b Phải trả dài hạn khác****Phải trả các tổ chức và cá nhân khác dài hạn**

	Số cuối năm	Số đầu năm
Nhận ký quỹ, ký cược	642.956.000	924.717.950
<b>Tổng cộng</b>	<b>642.956.000</b>	<b>924.717.950</b>

**V.21 Vay và nợ ngắn hạn****a) Vay ngắn hạn ngân hàng (a)**

	Số cuối năm	Số đầu năm
Vay Ngân hàng TMCP Ngoại thương Việt Nam - CN TP. Hồ Chí Minh	58.740.419.798	45.841.740.477
Vay Ngân hàng TMCP Đầu tư và Phát triển Việt Nam - CN TP. HCM	10.842.683.284	20.608.287.510
Vay Ngân hàng TMCP Kỹ thương Việt Nam - CN Phú Mỹ Hưng	45.857.510.883	25.053.544.967
Vay Ngân hàng Ngân hàng Thương mại cổ phần Quân đội	769.567.783	179.908.000
	1.270.657.848	

**b) Vay ngắn hạn các tổ chức và cá nhân khác (b)**

	-	6.400.000.000
--	---	---------------

**Tổng cộng**

<b>58.740.419.798</b>	<b>52.241.740.477</b>
-----------------------	-----------------------

(a) Các khoản vay ngân hàng được đảm bảo bằng tòa nhà ITD và hợp đồng tiền gửi có kỳ hạn. Với lãi suất là 5.5%-7,5%/năm

(b) Các khoản vay cá nhân có lãi suất 5% đến 6%/năm

**V.22 Vay và nợ dài hạn**

**CÔNG TY CỔ PHẦN CÔNG NGHỆ TIỀN PHONG**

Địa chỉ : Số 1 Sáng Tạo, P. Tân Thuận Đông, Quận 7

**BÁO CÁO TÀI CHÍNH HỢP NHẤT**

Quý 4 của năm tài chính kết thúc ngày 31 tháng 3 năm 2024

Đơn vị tính: VND

**V.23 Vốn chủ sở hữu**

Tình hình thay đổi vốn chủ sở hữu trong năm như sau:

	Vốn cổ phần	Vốn khác của Chủ sở hữu	Cổ phiếu quỹ	Quỹ đầu tư phát triển	Lợi nhuận chưa phân phối	Lợi ích cổ đông không kiểm soát	Tổng cộng
<b>Số dư đầu năm nay</b>	<b>245.335.910.000</b>	<b>4.100.100.000</b>	<b>(721.880.000)</b>	<b>11.226.611.161</b>	<b>57.601.399.308</b>	<b>96.344.648.066</b>	<b>413.886.788.535</b>
Lãi trong kỳ này	-	-	-	-	(59.114.469.470)	18.179.109.665	(40.935.359.805)
Phát hành cổ phiếu thu tiền	-	-	-	-	-	4.065.640.000	4.065.640.000
Hoàn nhập quỹ đầu tư phát triển	-	-	-	(11.430.120.176)	11.398.248.358	(75.567.312)	(107.439.130)
Sử dụng quỹ đầu tư phát triển	-	-	-	-	-	-	-
Trích quỹ trong năm nay	-	-	-	-	(54.025.040)	(34.905.540)	(88.930.580)
Chia cổ tức trong năm nay	-	-	-	-	-	(17.227.419.167)	(17.227.419.167)
Ảnh hưởng do GLT phát hành ESOP	-	-	-	(241.472.721)	(796.257.069)	1.037.729.790	-
Tặng/Giảm khác	-	-	-	444.981.736	(459.287.749)	(53.980.090)	(68.286.102)
<b>Số dư cuối năm</b>	<b>245.335.910.000</b>	<b>4.100.100.000</b>	<b>(721.880.000)</b>	<b>-</b>	<b>8.575.608.338</b>	<b>102.235.255.413</b>	<b>359.524.993.751</b>

Vốn cổ phần được phê duyệt và đã phát hành của Công ty

	Số cuối năm		Số đầu năm	
	Số lượng CP	VND	Số lượng CP	VND
Vốn cổ phần được phê duyệt	24.533.591	245.335.910.000	24.533.591	245.335.910.000
Cổ phiếu phổ thông đã phát hành	24.533.591	245.335.910.000	24.533.591	245.335.910.000
Mua lại cổ phiếu phổ thông đã phát hành	(72.188)	(721.880.000)	(72.188)	(721.880.000)
Số cổ phiếu phổ thông hiện đang lưu hành	24.461.403	244.614.030.000	24.461.403	244.614.030.000

Tất cả cổ phiếu đều mệnh giá là 10.000 VND

**CÔNG TY CỔ PHẦN CÔNG NGHỆ TIỀN PHONG**

Địa chỉ : Số 1 Sáng Tạo, P. Tân Thuận Đông, Quận 7

**BÁO CÁO TÀI CHÍNH HỢP NHẤT**

Quý 4 của năm tài chính kết thúc ngày 31 tháng 3 năm 2024

**VI. THÔNG TIN BỔ SUNG CHO CÁC KHOẢN MỤC TRÌNH BÀY TRÊN BÁO CÁO KẾT QUẢ HOẠT ĐỘNG KINH DOANH****VI.1 Doanh thu bán hàng và cung cấp dịch vụ**

Đối tượng	Từ 01/04/2023 đến	Từ 01/04/2022
	31/03/2024	đến 31/03/2023
<i>Tổng doanh thu bán hàng và cung cấp dịch vụ</i>	<i>587.788.444.671</i>	<i>878.304.815.827</i>
+ Doanh thu bán hàng và cung cấp dịch vụ	613.850.657.148	886.728.494.091
+ Điều chỉnh giảm doanh thu nội bộ	(26.062.212.477)	(8.423.678.264)
<i>Các khoản giảm trừ doanh thu</i>	<i>(19.677.300)</i>	<i>(173.162.500)</i>
<i>Doanh thu thuần về bán hàng và cung cấp dịch vụ</i>	<i>587.768.767.371</i>	<i>878.131.653.327</i>

**VI.2 Doanh thu hoạt động tài chính**

Đối tượng	Từ 01/04/2023 đến	Từ 01/04/2022
	31/03/2024	đến 31/03/2023
+ Doanh thu hoạt động tài chính	27.296.217.777	41.727.637.197
+ Điều chỉnh giảm doanh thu tài chính nội bộ	(18.606.237.514)	(35.724.477.867)
<b>Tổng cộng</b>	<b>8.689.980.263</b>	<b>6.003.159.330</b>

**VI.3 Giá vốn hàng bán**

Đối tượng	Từ 01/04/2023 đến	Từ 01/04/2022
	31/03/2024	đến 31/03/2023
+ Giá vốn của hàng hóa và dịch vụ đã bán	462.204.341.036	750.269.716.674
+ Điều chỉnh giảm giá vốn nội bộ	(20.261.185.043)	(3.831.510.770)
<b>Tổng cộng</b>	<b>441.943.155.993</b>	<b>746.438.205.904</b>

**VI.4 Chi phí tài chính**

Đối tượng	Từ 01/04/2023 đến	Từ 01/04/2022
	31/03/2024	đến 31/03/2023
+ Chi phí tài chính	12.411.435.501	11.508.887.574
+ Điều chỉnh giảm chi phí tài chính nội bộ	(5.394.836.413)	(4.778.342.467)
<b>Tổng cộng</b>	<b>7.016.599.088</b>	<b>6.730.545.107</b>

**VI.5 Chi phí bán hàng**

Đối tượng	Từ 01/04/2023 đến	Từ 01/04/2022
	31/03/2024	đến 31/03/2023
+ Chi phí bán hàng	51.582.614.014	44.172.882.618
+ Điều chỉnh giảm chi phí bán hàng nội bộ	(1.091.912.179)	(1.564.182.583)
<b>Tổng cộng</b>	<b>50.490.701.835</b>	<b>42.608.700.035</b>

**VI.6 Chi phí quản lý doanh nghiệp**

Đối tượng	Từ 01/04/2023 đến	Từ 01/04/2022
	31/03/2024	đến 31/03/2023
+ Chi phí quản lý doanh nghiệp	126.059.730.331	65.289.025.985
+ Điều chỉnh giảm chi phí quản lý nội bộ	3.445.742.758	(1.571.550.554)
<b>Tổng cộng</b>	<b>129.505.473.089</b>	<b>63.717.475.431</b>

**VI.7 Thu nhập khác**

Đối tượng	Từ 01/04/2023 đến	Từ 01/04/2022
	31/03/2024	đến 31/03/2023
+ Thu nhập khác	4.543.345.280	2.588.589.654
+ Điều chỉnh giảm thu nhập khác nội bộ	-	(98.212.973)
<b>Tổng cộng</b>	<b>4.543.345.280</b>	<b>2.490.376.681</b>

**VI.8 Chi phí khác**

Đối tượng	Từ 01/04/2023 đến	Từ 01/04/2022
	31/03/2024	đến 31/03/2023
+ Chi phí khác	3.166.055.000	1.213.531.736
+ Điều chỉnh giảm chi phí khác nội bộ	-	380.555.972
<b>Tổng cộng</b>	<b>3.166.055.000</b>	<b>1.594.087.708</b>



**CÔNG TY CỔ PHẦN CÔNG NGHỆ TIỀN PHONG**

Địa chỉ : Số 1 Sáng Tạo, P. Tân Thuận Đông, Quận 7

**BÁO CÁO TÀI CHÍNH HỢP NHẤT**

Quý 4 của năm tài chính kết thúc ngày 31 tháng 3 năm 2024

**VI.9 Lãi cơ bản trên cổ phiếu**

	Từ 01/04/2023 đến 31/03/2024	Từ 01/04/2022 đến 31/03/2023
Lợi nhuận kế toán sau thuế thu nhập doanh nghiệp	(59.114.469.470)	4.307.947.272
Trích quỹ khen thưởng phúc lợi	88.930.580	-
Lợi nhuận tính lãi cơ bản/ suy giảm trên cổ phiếu	(59.203.400.050)	4.307.947.272
Số lượng trung bình cổ phiếu phổ thông trong năm/năm	24.461.403	24.461.403
<b>Lãi cơ bản trên cổ phiếu</b>	<b>(2.420)</b>	<b>176</b>

**VII. NHỮNG THÔNG TIN KHÁC**

- Những khoản nợ tiềm tàng, khoản cam kết và những thông tin tài chính khác
- Những sự kiện phát sinh sau ngày kết thúc năm kế toán năm
- Các giao dịch chủ yếu với các bên liên quan

**Thu nhập của Ban lãnh đạo trong năm như sau:**

	Chức vụ	Lũy kế đến 31/03/2024	Lũy kế đến 31/03/2023
Doãn Thị Bích Ngọc	Chủ tịch hội đồng quản trị	92.700.000	74.358.065
Nguyễn Hữu Dũng	Thành viên hội đồng quản trị	62.700.000	62.100.000
Nguyễn Ngọc Trung	Thành viên hội đồng quản trị	46.800.000	-
Mai Hoài An	Thành viên hội đồng quản trị	46.800.000	-
Trần Bằng Việt	Thành viên hội đồng quản trị	55.800.000	-
Đình Hoài Châu	Thành viên hội đồng quản trị	73.500.000	36.900.000
	Nguyên Tổng giám đốc và TV	-	-
Lâm Thiệu Quân	HĐQT	530.457.143	1.278.804.714
Nguyễn Vinh Thuận	Tổng giám đốc và TV HĐQT	1.323.300.000	1.090.987.612
Phạm Đức Long	Giám đốc phát triển kinh doanh	820.000.000	1.114.237.222
Trịnh Thị Thúy Liễu	Trưởng ban kiểm soát	-	46.200.000
	Giám đốc kiểm soát nội bộ và TV		
Đỗ Thị Thu Hà	ban kiểm soát	614.700.000	549.773.913
Trần Thị Thu Tâm	TV ban kiểm soát	18.900.000	-
Nguyễn Thị Thu Sương	Giám đốc tài chính	793.600.000	779.796.234
Trương Thị Phương Dung	Kế toán trưởng	611.922.545	599.364.000
<b>Cộng</b>		<b>5.091.179.688</b>	<b>5.632.521.759</b>

**Các giao dịch chủ yếu với các bên liên quan trong năm như sau**

	Từ 01/04/2023 đến 31/03/2024	Từ 01/04/2022 đến 31/03/2023
<i>Công ty cổ phần kỹ thuật điện Toàn Cầu</i>		
Mua hàng hoá và dịch vụ	1.082.723.330	263.770.184
Bán hàng hoá và dịch vụ		
Cho thuê kho, thuê văn phòng	2.246.812.971	2.123.162.153
Nhận VSOP	-	457.717.825
Quỹ phúc lợi chuyển về Công ty mẹ	105.354.000	448.307.000
Nhận cổ tức	2.255.059.000	16.400.432.000
Phải thu chi phí chia sẻ	246.411.834	263.071.998
Phải trả chi phí chia sẻ	14.577.250	9.222.000
Vay tiền	-	40.000.000.000
Trả tiền vay	17.000.000.000	10.000.000.000
Lãi vay phải trả	2.362.547.945	3.035.342.467

**CÔNG TY CỔ PHẦN CÔNG NGHỆ TIỀN PHONG**

Địa chỉ : Số 1 Sáng Tạo, P. Tân Thuận Đông, Quận 7

**BÁO CÁO TÀI CHÍNH HỢP NHẤT**

Quý 4 của năm tài chính kết thúc ngày 31 tháng 3 năm 2024

**Công ty cổ phần tin học Siêu Tính**

Mua hàng hoá và dịch vụ	3.983.030.000	1.020.000.000
Bán hàng hoá và dịch vụ	115.889.000	300.755.212
Nhận cổ tức	-	1.565.633.600
Phải thu chi phí chia sẻ	5.290.000	12.775.000
Nhận VSOP		
Tiền mượn	3.000.000.000	7.300.000.000
Trả tiền mượn	3.000.000.000	7.300.000.000

**Công ty cổ phần công nghệ tự động Tân Tiến**

Nhận cổ tức	1.680.882.000	2.520.769.800
Mua hàng hoá và dịch vụ	-	96.000.000
Cho thuê kho, thuê văn phòng	1.840.343.208	1.808.569.148
Bán hàng hoá và dịch vụ		
Phải thu chi phí chia sẻ	73.310.000	67.689.225
Phải trả chi phí chia sẻ	37.046.731	18.110.300
Quỹ Phúc lợi chuyển về công ty mẹ	8.800.000	48.848.367
Nhận VSOP	-	18.051.120
Phải thu tiền lãi cho vay	43.288.468	-
Cho vay	1.680.882.000	-

**Công ty TNHH MTV INNOVATIVE SOFTWARE DEVELOPMENT**

Cho thuê kho, thuê văn phòng	676.600.152	229.504.826
Mua hàng hoá và dịch vụ	7.674.715.000	1.858.350.000
Tiền cho mượn	600.000.000	-
Thu tiền cho mượn	500.000.000	-
Phải thu chi phí chia sẻ	19.245.000	16.880.000
Nhận cổ tức	-	4.500.000.000

Trong số dư phải thu khách hàng, phải thu khác, phải trả khách hàng, phải trả khác có các số dư nội bộ tại ngày 31 tháng 03 năm 2024 như sau:

<b>Bên liên quan</b>	<b>Bản chất số dư</b>	<b>Số cuối năm</b>	<b>Số đầu năm</b>
<b>Các khoản phải thu</b>			
Công ty cổ phần công nghệ tự động Tân Tiến	Phải thu TM	1.011.506.389	353.444.400
	Phải thu phi TM	1.724.170.468	48.848.367
Công ty cổ phần tin học Siêu Tính	Phải thu TM	-	163.181.014
	Phải thu phi TM	-	1.565.633.600
Công ty cổ phần cơ điện Thạch Anh	Phải thu TM	-	-
	Phải thu phi TM	3.500.000.000	3.500.000.000
Công ty cổ phần kỹ thuật điện Toàn Cầu	Phải thu TM	-	394.176.608
	Phải thu phi TM	105.354.000	497.982.073
Công ty TNHH liên doanh Global Sitem	Phải thu TM	-	-
	Phải thu phi TM	75.283.000	240.581.826
Công ty TNHH MTV INNOVATICE SOFTWARE DEVELOPMENT	Phải thu TM	109.647.767	88.351.143
	Phải thu phi TM	100.000.000	16.880.000

<b>Bên liên quan</b>	<b>Bản chất số dư</b>	<b>Số cuối năm</b>	<b>Số đầu năm</b>
<b>Các khoản phải trả</b>			
Công ty CP công nghệ tự động Tân Tiến	Phải trả TM	-	-
	Phải trả phi TM	6.619.860	12.064.086
Công ty cổ phần tin học Siêu Tính	Phải trả TM	-	856.000.000
	Phải trả phi TM	-	-
Công ty cổ phần cơ điện Thạch Anh	Phải trả TM	93.381.569	93.381.569
	Phải trả phi TM	-	-
Công ty cổ phần kỹ thuật điện Toàn Cầu	Phải trả TM	1.912.799.398	31.939.725
	Phải trả phi TM	13.000.000.000	30.000.000.000

**CÔNG TY CỔ PHẦN CÔNG NGHỆ TIỀN PHONG**

Địa chỉ : Số 1 Sáng Tạo, P. Tân Thuận Đông, Quận 7

**BÁO CÁO TÀI CHÍNH HỢP NHẤT**

Quý 4 của năm tài chính kết thúc ngày 31 tháng 3 năm 2024

Công ty TNHH MTV Innovatice Software Development	Phải trả TM	7.435.715.000	6.069.110.000
	Phải trả phi TM	-	-

**4 CƠ CẤU DOANH THU, LÃI GỘP THEO LĨNH VỰC KINH DOANH ĐẾN NGÀY 31/03/2024**

Lĩnh vực	Doanh thu	Giá vốn	Lãi gộp
Lĩnh vực điện - tự động & đo lường	35.864.829.171	25.540.432.049	10.324.397.122
Lĩnh vực điện	74.808.974.567	42.378.739.034	32.430.235.533
Lĩnh vực giao thông thông minh	258.513.340.087	230.635.392.555	27.877.947.532
Lĩnh vực viễn thông tin học	63.476.425.545	52.079.574.424	11.396.851.121
Lĩnh vực gia công phần mềm	155.105.198.001	91.309.017.931	63.796.180.070
<b>Tổng cộng</b>	<b>587.768.767.371</b>	<b>441.943.155.993</b>	<b>145.825.611.378</b>

**5 THÔNG TIN VỀ HOẠT ĐỘNG LIÊN TỤC****6 NHỮNG THÔNG TIN KHÁC**

Người lập

Phạm Thị Bích Thảo

Kế toán trưởng

Trương Thị Phương Dung

TP. Hồ Chí Minh, ngày 25 tháng 04 năm 2024

Tổng Giám đốc



Nguyễn Vĩnh Thuận





