



CÔNG TY CỔ PHẦN TẬP ĐOÀN SAO MAI

Số 326 Hùng Vương – P.Mỹ Long – Tp.Long Xuyên – Tỉnh An Giang.


Điện thoại : 02963 (840 138 - 944 622)

Fax : 02963.840139

BÁO CÁO TÀI CHÍNH RIÊNG

quý 1 năm 2024

kết thúc ngày 31 tháng 03 năm 2024.



Tháng 03 năm 2024



BÁO CÁO CỦA BAN TỔNG GIÁM ĐỐC

Ban Tổng Giám đốc Công ty cổ phần Tập Đoàn Sao Mai (sau đây gọi tắt là “Công ty”) trình bày Báo cáo của mình và Báo cáo tài chính riêng của Công ty cho quý 1 năm 2024 kết thúc vào ngày 31 tháng 03 năm 2024.

CÔNG TY

1. Hình thức sở hữu vốn

Công ty cổ phần Tập Đoàn Sao Mai được thành lập theo Giấy phép số 000450/GP/TLĐN-03 do Ủy ban nhân dân tỉnh An Giang cấp ngày 05 tháng 02 năm 1997; Giấy phép kinh doanh số 064828 ngày 05 tháng 03 năm 1997; các Giấy phép kinh doanh bổ sung 064828 ngày 15 tháng 02 năm 2001, 064828 ngày 01 tháng 06 năm 2004 và Giấy chứng nhận đăng ký kinh doanh số 5203000036 ngày 28 tháng 11 năm 2005 do Sở kế hoạch và đầu tư An Giang cấp. Giấy chứng nhận đăng ký kinh doanh và đăng ký thuế số 1600169024 ngày 04/11/2009. Giấy chứng nhận đăng ký doanh nghiệp số 1600169024 ngày 29/03/2011. Đăng ký thay đổi: lần thứ 19 ngày 25/04/2012; lần thứ 20 ngày 05/12/2012; lần thứ 21 ngày 24/09/2013; lần thứ 22 ngày 20/12/2013; lần thứ 23 ngày 26/09/2014; lần thứ 24 ngày 23/10/2014; lần thứ 25 ngày 08/12/2014; lần thứ 26 ngày 25/08/2015; lần thứ 27 ngày 02/10/2015; lần thứ 28 ngày 27/10/2017; lần thứ 29 ngày 08/06/2018; lần thứ 30 ngày 26/04/2019; lần thứ 31 ngày 04/05/2019; lần thứ 32 ngày 04/03/2022 và lần thứ 33 ngày 28/04/2023

Vốn góp thực tế của Công ty tại ngày 31/03/2024 là: **3.365.267.520.000 VND**

Trụ sở chính của Công ty tại: 326 Hùng Vương, Phường Mỹ Long, Tp.Long Xuyên, An Giang.

2. Lĩnh vực kinh doanh

Xây lắp, bất động sản, thương mại, dịch vụ, sản xuất điện năng mặt trời ...

3. Ngành nghề kinh doanh:

Xây dựng công trình dân dụng, công nghiệp, giao thông, đường ống cấp thoát nước, công trình thủy lợi, công trình ngầm dưới nước; Xây lắp điện nước; San lấp mặt bằng; Khai thác cát sỏi; Trang trí nội thất; Kinh doanh bất động sản; Kinh doanh khách sạn, nhà hàng, dịch vụ du lịch; Kinh doanh và dịch vụ điện năng; Sản xuất và mua bán vật liệu xây dựng; Sản xuất bột mịn; Kinh doanh phòng hát Karaoke, massage; Kinh doanh dịch vụ ăn uống, giải khát; Lắp đặt thiết bị cơ điện lạnh, điều hòa trung tâm, thang máy, cầu thang, băng chuyền tự động, hệ thống bơm, ống nước, điều hòa không khí; Mua bán thiết bị điều hòa nhiệt độ, thiết bị vệ sinh (lò sưởi kim loại, hệ thống sưởi bằng nước nóng, nước lạnh), linh kiện điện tử, viễn thông và điều khiển; Nuôi trồng, chế biến thủy sản; Đào tạo nghề; Kinh doanh nhà nghỉ dưỡng lão; Năng lượng mặt trời, Xuất khẩu lao động; ...

4. Cấu trúc doanh nghiệp

Công ty con:

- + Công ty CP Dững Thịnh Phát Sài Gòn
- + Công ty CP Du Lịch Đồng Tháp
- + Công ty CP Du Lịch An Giang
- + Công ty CP Nhựt Hồng
- + Công ty TNHH Sao Mai Super Feed
- + Công ty TNHH TM Sao Mai Solar
- + Công ty CP Đầu tư và phát triển Đa Quốc Gia
- + Công ty CP Đầu tư Du lịch và Phát triển Thủy sản
- + Công ty CP Điện Mặt Trời EUROPLAST Long An
- + Công ty CP Đầu Tư Vĩnh An Đắc Nông
- + Công ty TNHH Đầu Tư Xây Dựng LT
- + Công ty TNHH Sinh Học MAIKI JAPAN

BÁO CÁO CỦA BAN TỔNG GIÁM ĐỐC

Công ty liên doanh, liên kết

Đơn vị trực thuộc không có tư cách pháp nhân hạch toán phụ thuộc:

- + Chi nhánh Công ty CP Tập Đoàn Sao Mai tại Tp.HCM
- + Chi nhánh Công ty CP Tập Đoàn Sao Mai - Khu nghỉ mát Sao Mai
- + Chi nhánh Công ty CP Tập Đoàn Sao Mai tại Lấp Vò - Đồng Tháp
- + Chi nhánh Công ty CP Tập Đoàn Sao Mai - Bệnh viện Quốc tế Sao Mai
- + Chi nhánh Công ty CP Tập Đoàn Sao Mai tại Cà Mau
- + Chi nhánh Công ty CP Tập Đoàn Sao Mai tại Thanh Hoá
- + Chi nhánh Công ty CP Tập Đoàn Sao Mai - Khu Nghỉ Dưỡng và Spa Hi_King Lake.
- + Văn phòng đại diện Công ty CP Tập Đoàn Sao Mai tại các tỉnh Phía Bắc
- + Văn phòng đại diện Công ty CP Tập Đoàn Sao Mai tại Thành Phố Cần Thơ
- + Văn phòng đại diện Công ty CP Tập Đoàn Sao Mai tại Thành phố Hoà Bình

KẾT QUẢ HOẠT ĐỘNG

Kết quả hoạt động kinh doanh của Công ty và tình hình tài chính tại ngày 31/03/2024 được thể hiện trong Báo cáo tài chính riêng đính kèm.

CÁC SỰ KIỆN SAU NGÀY KHÓA SỔ KẾ TOÁN LẬP BÁO CÁO TÀI CHÍNH RIÊNG

Ban Tổng Giám đốc Công ty khẳng định không có sự kiện trọng yếu nào phát sinh sau ngày 31/03/2024 cho đến thời điểm lập Báo cáo tài chính riêng này mà chưa được xem xét điều chỉnh số liệu hoặc công bố trên Báo cáo tài chính riêng.

HỘI ĐỒNG QUẢN TRỊ, BAN TỔNG GIÁM ĐỐC, BAN KIỂM TOÁN NỘI BỘ, ĐẠI DIỆN THEO PHÁP LUẬT VÀ KẾ TOÁN TRƯỞNG

Các thành viên của Hội đồng quản trị bao gồm:

Ông:	Lê Văn Thành	Chủ tịch
Ông:	Nguyễn Văn Hưng	Phó chủ tịch
Bà:	Nguyễn Thị Hồng Loan	Thành viên

Các thành viên của Ban Tổng Giám đốc bao gồm:

Ông:	Lê Tuấn Anh	Tổng Giám đốc
Ông:	Nguyễn Văn Hưng	Phó Tổng Giám đốc
Ông:	Lê Văn Chung	Phó Tổng Giám đốc
Ông:	Lê Văn Thành	Phó Tổng Giám đốc
Ông:	Lê Xuân Quế	Phó Tổng Giám đốc
Ông:	Trương Vĩnh Thành	Phó Tổng Giám đốc
Bà:	Lê Thị Phượng	Phó Tổng Giám đốc
Ông:	Lê Nguyễn Hoàng Anh Duy	Phó Tổng Giám đốc
Ông:	Trương Công Khánh	Giám Đốc Tài Chính

BÁO CÁO CỦA BAN TỔNG GIÁM ĐỐC

Các thành viên của Ban Kiểm toán nội bộ bao gồm:

Ông:	Nguyễn Gia Thuận	Trưởng ban
Ông:	Huỳnh Quốc Cường	Thành viên
Ông:	Vũ Văn Thanh	Thành viên

Các thành viên của Ban Kiểm soát bao gồm:

Ông:	Nguyễn Văn Kỳ	Trưởng ban
Ông:	Trần Phúc Hậu	Thành viên
Bà:	Nghiêm Thị Kiều Phương	Thành viên

Kế toán trưởng:

Bà: Ngô Thị Tố Ngân

Long Xuyên, ngày 27 tháng 04 năm 2024
Thay mặt Ban Hội đồng quản trị và Ban Tổng giám đốc
Phó Tổng Giám đốc



The stamp is circular with a red border. Inside the border, the text 'TẬP ĐOÀN SAO MAI' is written in large, bold, red capital letters. Below this, 'AN GIANG' is written in smaller red capital letters. At the bottom of the stamp, there are five red stars. A blue ink signature is written across the stamp, overlapping the text 'SAO MAI' and 'AN GIANG'.

LÊ THỊ PHƯỢNG

BẢNG CÂN ĐỐI KẾ TOÁN RIÊNG

Tại ngày 31 tháng 03 năm 2024

Đơn vị tính: VND

Mã số	TÀI SẢN	Thuyết minh	31/03/2024	01/01/2024
100	A. TÀI SẢN NGẮN HẠN		4.108.117.579.155	4.059.963.587.229
110	I. Tiền và các khoản tương đương tiền	V.03	28.994.457.445	136.615.920.724
111	1. Tiền		28.994.457.445	40.533.565.581
112	2. Các khoản tương đương tiền			96.082.355.143
120	II. Đầu tư tài chính ngắn hạn		105.632.355.143	96.073.338.159
121	1. Chứng khoán kinh doanh			
122	2. Dự phòng giảm giá chứng khoán kinh doanh (*)			
123	3. Đầu tư nắm giữ đến ngày đáo hạn		105.632.355.143	96.073.338.159
130	III. Các khoản phải thu ngắn hạn		1.594.104.746.426	1.429.280.675.058
131	1. Phải thu ngắn hạn của khách hàng	V.03	180.478.276.500	111.082.182.349
132	2. Trả trước cho người bán ngắn hạn		1.230.397.745.212	1.146.272.503.719
133	3. Phải thu nội bộ ngắn hạn			
134	4. Phải thu theo tiến độ kế hoạch hợp đồng xây dựng			
135	5. Phải thu về cho vay ngắn hạn		7.500.000.000	7.500.000.000
136	6. Phải thu ngắn hạn khác	V.04	185.519.935.782	174.217.200.058
137	7. Dự phòng phải thu ngắn hạn khó đòi (*)		(9.791.211.068)	(9.791.211.068)
139	8. Tài sản thiếu chờ xử lý			
140	IV. Hàng tồn kho	V.05	2.369.348.887.307	2.390.893.286.264
141	1. Hàng tồn kho		2.369.348.887.307	2.390.893.286.264
149	2. Dự phòng giảm giá hàng tồn kho (*)			
150	V. Tài sản ngắn hạn khác		10.037.132.834	7.100.367.024
151	1. Chi phí trả trước ngắn hạn		2.257.178.068	123.345.787
152	2. Thuế GTGT được khấu trừ	V.06	5.623.033.601	4.820.100.072
153	3. Thuế và các khoản khác phải thu Nhà nước	V.06	2.156.921.165	2.156.921.165
154	4. Giao dịch mua bán lại trái phiếu Chính phủ			
155	5. Tài sản ngắn hạn khác			

BẢNG CÂN ĐỐI KẾ TOÁN RIÊNG

Tại ngày 31 tháng 03 năm 2024

Mã số	TÀI SẢN	Thuyết minh	31/03/2024	01/01/2024
200	B. TÀI SẢN DÀI HẠN		6.639.785.479.260	6.495.250.566.501
210	I. Các khoản phải thu dài hạn		117.660.000.000	119.710.000.000
211	1. Phải thu dài hạn của khách hàng			
212	2. Trả trước cho người bán dài hạn			
213	3. Vốn kinh doanh ở đơn vị trực thuộc			
214	3. Phải thu nội bộ dài hạn			
215	5. Phải thu về cho vay dài hạn		105.650.000.000	107.700.000.000
216	6. Phải thu dài hạn khác	V.04	12.010.000.000	12.010.000.000
219	7. Dự phòng phải thu dài hạn khó đòi (*)			
220	II. Tài sản cố định		3.276.282.863.921	3.145.349.214.385
221	1. Tài sản cố định hữu hình	V.07	3.054.376.552.629	2.923.440.227.342
222	- Nguyên giá		3.668.051.510.131	3.496.401.394.295
223	- Giá trị hao mòn lũy kế (*)		(613.674.957.502)	(572.961.166.953)
224	2. Tài sản cố định thuê tài chính			
225	- Nguyên giá			
226	- Giá trị hao mòn lũy kế (*)			
227	3. Tài sản cố định vô hình	V.08	221.906.311.292	221.908.987.043
228	- Nguyên giá		221.911.989.830	221.911.989.830
229	- Giá trị hao mòn lũy kế (*)		(5.678.538)	(3.002.787)
230	III. Bất động sản đầu tư	V.10	188.055.469.693	189.518.102.158
231	- Nguyên giá		251.862.415.228	251.862.415.228
232	- Giá trị hao mòn lũy kế (*)		(63.806.945.535)	(62.344.313.070)
240	IV. Tài sản dở dang dài hạn	V.09	212.684.541.360	189.516.800.700
241	1. Chi phí sản xuất, kinh doanh dở dang dài hạn			
242	2. Chi phí xây dựng cơ bản dở dang		212.684.541.360	189.516.800.700
250	V. Đầu tư tài chính dài hạn		2.302.181.715.311	2.301.527.405.235
251	1. Đầu tư vào công ty con		2.272.181.715.311	2.275.021.715.311
252	2. Đầu tư vào công ty liên doanh, liên kết			
253	3. Đầu tư góp vốn vào đơn vị khác		2.000.000.000	2.000.000.000
254	4. Dự phòng đầu tư tài chính dài hạn (*)		(2.000.000.000)	(5.494.310.076)
255	5. Đầu tư nắm giữ đến ngày đáo hạn		30.000.000.000	30.000.000.000
260	V. Tài sản dài hạn khác		542.920.888.975	549.629.044.023
261	1. Chi phí trả trước dài hạn	V.11	542.920.888.975	549.629.044.023
262	2. Tài sản thuế thu nhập hoãn lại			
263	3. Thiết bị, vật tư, phụ tùng thay thế dài hạn			
268	4. Tài sản dài hạn khác			
270	TỔNG CỘNG TÀI SẢN		10.747.903.058.415	10.555.214.153.730

BẢNG CÂN ĐỐI KẾ TOÁN RIÊNG

Tại ngày 31 tháng 03 năm 2024

Mã số	NGUỒN VỐN	Thuyết minh	31/03/2024	01/01/2024
300	C. NỢ PHẢI TRẢ		6.594.136.781.736	6.427.842.535.113
310	I. Nợ ngắn hạn		2.828.593.349.711	2.915.425.497.088
311	1. Phải trả người bán ngắn hạn	V.12	149.454.586.652	153.294.682.009
312	2. Người mua trả tiền trước ngắn hạn		293.376.398.854	250.940.197.141
313	3. Thuế và các khoản phải nộp Nhà nước	V.12	331.770.620.255	470.059.651.008
314	4. Phải trả người lao động		41.045.500	4.602.468.007
315	5. Chi phí phải trả ngắn hạn		28.881.355.535	33.609.002.180
316	6. Phải trả nội bộ ngắn hạn			
317	7. Phải trả theo tiến độ kế hoạch hợp đồng xây dựng			
318	8. Doanh thu chưa thực hiện ngắn hạn	V.15	2.962.272.779	2.962.272.779
319	9. Phải trả ngắn hạn khác	V.13	30.566.243.074	16.001.091.308
320	10. Vay và nợ thuê tài chính ngắn hạn	V.14	1.964.214.742.088	1.956.630.047.682
321	11. Dự phòng phải trả ngắn hạn			
322	12. Quỹ khen thưởng, phúc lợi		27.326.084.974	27.326.084.974
323	13. Quỹ bình ổn giá			
324	14. Giao dịch mua bán lại trái phiếu Chính phủ			
330	II. Nợ dài hạn		3.765.543.432.025	3.512.417.038.025
331	1. Phải trả người bán dài hạn			
332	2. Người mua trả tiền trước dài hạn			
333	3. Chi phí phải trả dài hạn			
334	4. Phải trả nội bộ về vốn kinh doanh			
335	5. Phải trả nội bộ dài hạn			
336	6. Doanh thu chưa thực hiện dài hạn			
337	7. Phải trả dài hạn khác	V.13		
338	8. Vay và nợ thuê tài chính dài hạn	V.15	3.765.543.432.025	3.512.417.038.025
339	9. Trái phiếu chuyển đổi			
340	10. Cổ phiếu ưu đãi			
341	11. Thuế thu nhập hoãn lại phải trả			
342	12. Dự phòng phải trả dài hạn			
343	13. Quỹ phát triển khoa học và công nghệ			

BẢNG CÂN ĐỐI KẾ TOÁN RIÊNG

Tại ngày 31 tháng 03 năm 2024

Mã số	NGUỒN VỐN	Thuyết minh	31/03/2024	01/01/2024
400	D. VỐN CHỦ SỞ HỮU	V.16	4.153.766.276.679	4.127.371.618.617
410	I. Vốn chủ sở hữu		4.153.766.276.679	4.127.371.618.617
411	1. Vốn đầu tư của chủ sở hữu		3.365.267.520.000	3.365.267.520.000
411a	- Cổ phiếu phổ thông có quyền biểu quyết		3.365.267.520.000	3.365.267.520.000
411b	- Cổ phiếu ưu đãi			
412	2. Thặng dư vốn cổ phần		45.056.200.000	45.056.200.000
413	3. Quyền chọn chuyển đổi trái phiếu			
414	4. Vốn khác của chủ sở hữu			
415	5. Cổ phiếu quỹ (*)			
416	6. Chênh lệch đánh giá lại tài sản			
417	7. Chênh lệch tỷ giá hối đoái			
418	8. Quỹ đầu tư phát triển		102.099.684.648	102.099.684.648
419	9. Quỹ hỗ trợ sắp xếp doanh nghiệp			
420	10. Quỹ khác thuộc vốn chủ sở hữu		4.971.647.795	4.971.647.795
421	11. Lợi nhuận sau thuế chưa phân phối		636.371.224.236	609.976.566.174
421a	- LNST chưa phân phối lũy kế đến cuối kỳ trước		609.976.566.174	489.180.232.743
421b	- LNST chưa phân phối kỳ này		26.394.658.062	120.796.333.431
422	12. Nguồn vốn đầu tư XDCB			
430	II. Nguồn kinh phí và quỹ khác			
431	1. Nguồn kinh phí			
432	2. Nguồn kinh phí đã hình thành TSCĐ			
440	TỔNG CỘNG NGUỒN VỐN		10.747.903.058.415	10.555.214.153.730

Long Xuyên, ngày 27 tháng 04 năm 2024

Thay mặt Ban Tổng giám đốc


Phó Tổng Giám đốc

Người lập biểu

Kế toán trưởng



TRẦN BẢO ĐÔNG



NGÔ THỊ TÔ NGÂN



LÊ THỊ PHƯỢNG

BÁO CÁO KẾT QUẢ HOẠT ĐỘNG KINH DOANH RIÊNG

Cho quý 1 năm 2024 kết thúc tại ngày 31/03/2024

Mã số	Chỉ tiêu	Thuyết minh	Quý 1 năm 2024	Quý 1 năm 2023
01	1. Doanh thu bán hàng và cung cấp dịch vụ	17	499.618.529.312	758.114.440.200
02	2. Các khoản giảm trừ doanh thu	18		9.370.255.068
10	3. Doanh thu thuần về bán hàng và cung cấp dịch vụ		499.618.529.312	748.744.185.132
11	4. Giá vốn hàng bán	20	377.122.682.298	614.250.491.353
20	5. Lợi nhuận gộp về bán hàng và cung cấp dịch vụ		122.495.847.014	134.493.693.779
21	6. Doanh thu hoạt động tài chính	21	4.801.897.453	7.836.346.201
22	7. Chi phí tài chính	22	67.960.145.096	89.478.007.289
23	Trong đó: Chi phí lãi vay		71.411.079.352	89.460.183.289
24	8. Chi phí bán hàng	23	4.039.273.199	3.777.231.516
25	9. Chi phí quản lý doanh nghiệp	24	26.870.391.422	22.776.723.333
30	10. Lợi nhuận thuần từ hoạt động kinh doanh		26.712.821.212	26.298.077.842
31	11. Thu nhập khác	25	32.639.000	3.454.016.151
32	12. Chi phí khác	26	642.887.000	302.704.017
40	13. Lợi nhuận khác		(610.248.000)	3.151.312.134
50	14. Tổng lợi nhuận kế toán trước thuế		27.817.686.750	29.449.389.976
51	15. Chi phí thuế TNDN hiện hành	27	1.423.028.688	1.757.797.914
52	16. Chi phí thuế TNDN hoãn lại			
60	17. Lợi nhuận sau thuế thu nhập doanh nghiệp		26.394.658.062	27.691.592.062

Người lập biểu

TRẦN BẢO ĐÔNG

Kế toán trưởng

NGÔ THỊ TỐ NGÂN

Long Xuyên, ngày 27 tháng 04 năm 2024

Thay mặt Ban Tổng giám đốc

P. Tổng Giám đốc



LÊ THỊ PHƯỢNG

BÁO CÁO LƯU CHUYỂN TIỀN TỆ RIÊNG

(Theo phương pháp gián tiếp)

Cho quý 1 năm 2024 kết thúc ngày 31/03/2024

Đơn vị tính: VND

Chỉ tiêu	Mã số	Quý 1 Năm 2024	Quý 1 Năm 2023
I. Lưu chuyển tiền từ hoạt động kinh doanh			
1. Lợi nhuận trước thuế	01	27.817.686.750	29.449.389.976
2. Điều chỉnh cho các khoản			
1. Khấu hao TSCĐ và BĐSĐT	02	42.179.098.765	38.786.494.585
2. Các khoản dự phòng	03	(3.494.310.076)	-
3. Lãi/lỗ chênh lệch tỷ giá hối đoái do đánh giá lại các khoản mục tiền tệ có gốc ngoại tệ	04	8.480	-
4. Lãi, lỗ từ hoạt động đầu tư	05	(4.288.485.613)	(1.983.895.370)
5. Chi phí lãi vay	06	71.411.079.352	89.460.183.289
6. Các khoản điều chỉnh khác	07		
3. Lợi nhuận từ hoạt động kinh doanh trước thay đổi vốn lưu động	08	133.625.077.658	155.712.172.480
- Tăng, giảm các khoản phải thu	09	(186.036.310.037)	(101.510.912.030)
- Tăng, giảm hàng tồn kho	10	(10.380.554.164)	(84.721.041.256)
- Tăng, giảm các khoản phải trả (không kể lãi vay phải trả, thuế thu nhập doanh nghiệp phải nộp)	11	(298.067.060.971)	215.582.580.429
- Tăng, giảm chi phí trả trước	12	4.574.322.767	7.355.882.245
- Tăng, giảm chứng khoán kinh doanh	13		
- Tiền lãi vay đã trả	14	(75.311.500.965)	(93.211.282.149)
- Thuế thu nhập doanh nghiệp đã nộp	15		(34.153.780.642)
- Tiền thu khác từ hoạt động kinh doanh	16		
- Tiền chi khác cho hoạt động kinh doanh	17		
Lưu chuyển tiền thuần từ hoạt động kinh doanh	20	(431.596.025.712)	65.053.619.077
II. Lưu chuyển tiền từ hoạt động đầu tư			
1. Tiền chi để mua sắm, xây dựng TSCĐ và các tài sản dài hạn khác	21	(31.124.446.096)	(64.035.050.450)
2. Tiền thu từ thanh lý, nhượng bán TSCĐ và các tài sản dài hạn khác	22	-	-
3. Tiền chi cho vay, mua các công cụ nợ của đơn vị khác	23	(93.300.000.000)	(180.994.938.159)
4. Tiền thu hồi cho vay, bán lại các công cụ nợ của đơn vị khác	24	181.873.338.159	110.173.884.344
5. Tiền chi đầu tư góp vốn vào đơn vị khác	25	(8.670.000.000)	
6. Tiền thu hồi đầu tư góp vốn vào đơn vị khác	26	11.510.000.000	-
7. Tiền thu lãi cho vay, cổ tức và lợi nhuận được chia	27	4.288.485.613	1.983.895.370
Lưu chuyển tiền thuần từ hoạt động đầu tư	30	64.577.377.676	(132.872.208.895)
III. Lưu chuyển tiền từ hoạt động tài chính			
1. Tiền thu từ phát hành cổ phiếu, nhận vốn góp của chủ sở hữu	31	-	-
2. Tiền chi trả vốn góp cho các chủ sở hữu, mua lại cổ phiếu của doanh nghiệp đã phát hành	32	-	-
3. Tiền thu từ đi vay	33	1.064.568.728.240	1.398.790.009.352
4. Tiền trả nợ gốc vay	34	(805.171.535.003)	(1.401.904.472.394)

BÁO CÁO LƯU CHUYỂN TIỀN TỆ RIÊNG

(Theo phương pháp gián tiếp)

Cho quý 1 năm 2024 kết thúc ngày 31/03/2024

Đơn vị tính: VND

Chỉ tiêu	Mã số	Quý 1 Năm 2024	Quý 1 Năm 2023
5. Tiền trả nợ gốc thuê tài chính	35		
6. Cổ tức, lợi nhuận đã trả cho chủ sở hữu	36	-	
Lưu chuyển tiền thuần từ hoạt động tài chính	40	259.397.193.237	(3.114.463.042)
Lưu chuyển tiền thuần trong kỳ	50	(107.621.454.799)	(70.933.052.860)
Tiền và tương đương tiền đầu kỳ	60	136.615.920.724	150.889.520.623
Ảnh hưởng của thay đổi tỷ giá hối đoái quy đổi ngoại tệ	61	(8.480)	-
Tiền và tương đương tiền cuối kỳ	70	28.994.457.445	79.956.467.763

Long Xuyên, ngày 27 tháng 04 năm 2024

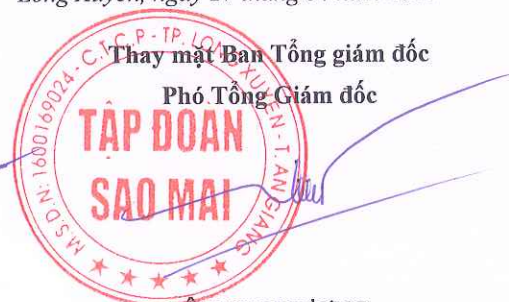
Người lập biểu

TRẦN BẢO ĐÔNG

Kế toán trưởng

NGÔ THỊ TỐ NGÂN

Thay mặt Ban Tổng giám đốc
Phó Tổng Giám đốc



LÊ THỊ PHƯƠNG

THUYẾT MINH BÁO CÁO TÀI CHÍNH RIÊNG

Cho quý 1 năm 2024 kết thúc ngày 31/03/2024

1. ĐẶC ĐIỂM HOẠT ĐỘNG CỦA CÔNG TY

Hình thức sở hữu vốn

Công ty cổ phần Tập Đoàn Sao Mai được thành lập theo Giấy phép số 000450/GP/TLDN-03 do Ủy ban nhân dân tỉnh An Giang cấp ngày 05 tháng 02 năm 1997; Giấy phép kinh doanh số 064828 ngày 05 tháng 03 năm 1997; các Giấy phép kinh doanh bổ sung 064828 ngày 15 tháng 02 năm 2001, 064828 ngày 01 tháng 06 năm 2004 và Giấy chứng nhận đăng ký kinh doanh số 5203000036 ngày 28 tháng 11 năm 2005 do Sở kế hoạch và đầu tư An Giang cấp. Giấy chứng nhận đăng ký kinh doanh và đăng ký thuế số 1600169024 ngày 04/11/2009. Giấy chứng nhận đăng ký doanh nghiệp số 1600169024 ngày 29/03/2011. Đăng ký thay đổi: lần thứ 19 ngày 25/04/2012; lần thứ 20 ngày 05/12/2012; lần thứ 21 ngày 24/09/2013; lần thứ 22 ngày 20/12/2013; lần thứ 23 ngày 26/09/2014; lần thứ 24 ngày 23/10/2014; lần thứ 25 ngày 08/12/2014; lần thứ 26 ngày 25/08/2015; lần thứ 27 ngày 02/10/2015; lần thứ 28 ngày 27/10/2017; lần thứ 29 ngày 08/06/2018; lần thứ 30 ngày 26/04/2019; lần thứ 31 ngày 04/05/2019; lần thứ 32 ngày 04/03/2022 và lần thứ 33 ngày 28/04/2023

Vốn điều lệ của Công ty là : 3.365.267.520.000 VND.

Trụ sở chính của Công ty tại: 326 Hùng Vương, Phường Mỹ Long, Tp.Long Xuyên, An Giang.

Lĩnh vực kinh doanh:

Lĩnh vực kinh doanh của Công ty là kinh doanh thương mại, dịch vụ, sản xuất, kinh doanh bất động sản.

Ngành nghề kinh doanh của Công Ty gồm:

Xây dựng công trình dân dụng, công nghiệp, giao thông, đường ống cấp thoát nước, công trình thủy lợi, công trình ngầm dưới nước; Xây lắp điện nước; San lấp mặt bằng; Khai thác cát sỏi; Trang trí nội thất; Kinh doanh bất động sản; Kinh doanh khách sạn, nhà hàng, dịch vụ du lịch; Kinh doanh và dịch vụ điện năng; Sản xuất và mua bán vật liệu xây dựng; Sản xuất bột mịn; Kinh doanh phòng hát Karaoke, massage; Kinh doanh dịch vụ ăn uống, giải khát; Lắp đặt thiết bị cơ điện lạnh, điều hòa trung tâm, thang máy, cầu thang, băng chuyền tự động, hệ thống bơm, ống nước, điều hòa không khí; Mua bán thiết bị điều hòa nhiệt độ, thiết bị vệ sinh (lò sưởi kim loại, hệ thống sưởi bằng nước nóng, nước lạnh), linh kiện điện tử, viễn thông và điều khiển; Nuôi trồng, chế biến thủy sản; Đào tạo nghề; Kinh doanh nhà nghỉ dưỡng lão; Năng lượng mặt trời, Xuất khẩu lao động; ...

2. CHẾ ĐỘ VÀ CHÍNH SÁCH KẾ TOÁN ÁP DỤNG TẠI CÔNG TY

Kỳ kế toán, đơn vị tiền tệ sử dụng trong kế toán

Kỳ kế toán năm của Công ty bắt đầu từ ngày 01 tháng 01 và kết thúc vào ngày 31 tháng 12 hàng năm.

Đơn vị tiền tệ sử dụng trong ghi chép kế toán là đồng Việt Nam (VND).

Chuẩn mực và Chế độ kế toán áp dụng

Chế độ kế toán áp dụng:

Công ty áp dụng Chế độ Kế toán doanh nghiệp ban hành theo Thông tư số 200/2014/TT/BTC ngày 22/12/2014 của Bộ Tài Chính và các văn bản hướng dẫn thực hiện kèm theo.

Tuyên bố về việc tuân thủ Chuẩn mực kế toán và Chế độ kế toán

Công ty đã áp dụng các Chuẩn mực kế toán Việt Nam và các văn bản hướng dẫn Chuẩn mực do Nhà nước đã ban hành. Các báo cáo tài chính được lập và trình bày theo đúng mọi quy định của từng chuẩn mực, thông tư hướng dẫn thực hiện chuẩn mực và Chế độ kế toán hiện hành đang áp dụng.

Hình thức kế toán áp dụng

THUYẾT MINH BÁO CÁO TÀI CHÍNH RIÊNG

Cho quý 1 năm 2024 kết thúc ngày 31/03/2024

Công ty áp dụng hình thức kế toán trên máy vi tính.

Nguyên tắc ghi nhận các khoản tiền và các khoản tương đương tiền

Các nghiệp vụ kinh tế phát sinh bằng ngoại tệ được quy đổi ra đồng Việt Nam theo tỷ giá giao dịch thực tế tại thời điểm phát sinh nghiệp vụ. Tại thời điểm cuối kỳ các khoản mục tiền tệ có gốc ngoại tệ được quy đổi theo tỷ giá do Ngân hàng Vietcombank công bố vào ngày kết thúc kỳ kế toán.

Chênh lệch tỷ giá thực tế phát sinh trong kỳ và chênh lệch tỷ giá do đánh giá lại số dư các khoản mục tiền tệ tại thời điểm cuối năm được kết chuyển vào doanh thu hoặc chi phí tài chính trong năm tài chính.

Các khoản đầu tư ngắn hạn không quá 3 tháng có khả năng chuyển đổi dễ dàng thành tiền và không có nhiều rủi ro trong chuyển đổi thành tiền kể từ ngày mua khoản đầu tư đó tại thời điểm báo cáo.

Nguyên tắc ghi nhận hàng tồn kho

Hàng tồn kho được tính theo giá gốc. Trường hợp giá trị thuần có thể thực hiện được thấp hơn giá gốc thì phải tính theo giá trị thuần có thể thực hiện được. Giá gốc hàng tồn kho bao gồm chi phí mua, chi phí chế biến và các chi phí liên quan trực tiếp khác phát sinh để có được hàng tồn kho ở địa điểm và trạng thái hiện tại.

Giá trị hàng tồn kho được xác định theo phương pháp bình quân gia quyền và có điều chỉnh vào cuối kỳ kế toán.

Hàng tồn kho được hạch toán theo phương pháp kê khai thường xuyên.

Dự phòng giảm giá hàng tồn kho được lập vào thời điểm cuối năm là số chênh lệch giữa giá gốc của hàng tồn kho lớn hơn giá trị thuần có thể thực hiện được của chúng.

Nguyên tắc ghi nhận và khấu hao tài sản cố định (TSCĐ):

Tài sản cố định hữu hình, tài sản cố định vô hình được ghi nhận theo giá gốc. Trong quá trình sử dụng, tài sản cố định hữu hình, tài sản cố định vô hình được ghi nhận theo nguyên giá, hao mòn lũy kế và giá trị còn lại.

Khấu hao được trích theo phương pháp đường thẳng. Thời gian khấu hao được ước tính như sau:

- Nhà cửa, vật kiến trúc	10 - 50 năm
- Máy móc, thiết bị	05 -25 năm
- Phương tiện vận tải	06 - 10 năm
- Thiết bị, dụng cụ quản lý	05 năm
- Quyền sử dụng đất vô thời hạn	Không tính khấu hao

Nguyên tắc ghi nhận các khoản đầu tư tài chính

Khoản đầu tư vào công ty con, công ty liên kết được kế toán theo phương pháp giá gốc. Lợi nhuận thuần được chia từ công ty con, công ty liên kết phát sinh sau ngày đầu tư được ghi nhận vào Báo cáo Kết quả hoạt động kinh doanh. Các khoản được chia khác (ngoài lợi nhuận thuần) được coi là phần thu hồi các khoản đầu tư và được ghi nhận là khoản giảm trừ giá gốc đầu tư.

THUYẾT MINH BÁO CÁO TÀI CHÍNH RIÊNG

Cho quý 1 năm 2024 kết thúc ngày 31/03/2024

Các khoản đầu tư chứng khoán tại thời điểm báo cáo có thời hạn thu hồi vốn trên 1 năm hoặc hơn 1 chu kỳ kinh doanh được phân loại là tài sản dài hạn.

Nguyên tắc ghi nhận và vốn hóa các khoản chi phí đi vay

Chi phí đi vay được ghi nhận vào chi phí sản xuất, kinh doanh trong kỳ khi phát sinh, trừ chi phí đi vay liên quan trực tiếp đến việc đầu tư xây dựng hoặc sản xuất tài sản dở dang được tính vào giá trị của tài sản đó (được vốn hóa) khi có đủ các điều kiện quy định trong Chuẩn mực Kế toán Việt Nam số 16 "Chi phí đi vay".

Chi phí đi vay liên quan trực tiếp đến việc đầu tư xây dựng hoặc sản xuất tài sản dở dang được tính vào giá trị của tài sản đó (được vốn hóa), bao gồm các khoản lãi tiền vay, phân bổ các khoản chiết khấu hoặc phụ trội khi phát hành trái phiếu, các khoản chi phí phụ phát sinh liên quan tới quá trình làm thủ tục vay.

Nguyên tắc ghi nhận và phân bổ chi phí trả trước

Các chi phí trả trước chi liên quan đến chi phí sản xuất kinh doanh năm tài chính hiện tại được ghi nhận là chi phí trả trước ngắn hạn và được tính vào chi phí sản xuất kinh doanh trong năm tài chính.

Các chi phí sau đây đã phát sinh trong năm tài chính nhưng được hạch toán vào chi phí trả trước dài hạn để phân bổ dần vào kết quả hoạt động kinh doanh trong nhiều năm:

- Chi phí thành lập;
- Chi phí trước hoạt động/ chi phí chuẩn bị sản xuất (bao gồm các chi phí đào tạo);
- Chi phí chuyển địa điểm, chi phí tổ chức lại doanh nghiệp;
- Chi phí chạy thử có tải, sản xuất thử phát sinh lớn;
- Công cụ dụng cụ xuất dùng có giá trị lớn;
- Lỗi chênh lệch tỷ giá của giai đoạn đầu tư xây dựng cơ bản;
- Chi phí sửa chữa lớn tài sản cố định phát sinh một lần quá lớn.

Việc tính và phân bổ chi phí trả trước dài hạn vào chi phí sản xuất kinh doanh từng kỳ hạch toán được căn cứ vào tính chất, mức độ từng loại chi phí để chọn phương pháp và tiêu thức phân bổ hợp lý. Chi phí trả trước được phân bổ dần vào chi phí sản xuất kinh doanh theo phương pháp đường thẳng.

Nguyên tắc ghi nhận vốn chủ sở hữu

Vốn đầu tư của chủ sở hữu được ghi nhận theo số vốn thực góp của chủ sở hữu.

Vốn khác của chủ sở hữu được ghi theo giá trị còn lại giữa giá trị hợp lý của các tài sản mà doanh nghiệp được các tổ chức, cá nhân khác tặng, biếu sau khi trừ (-) các khoản thuế phải nộp (nếu có) liên quan đến các tài sản được tặng, biếu này và không bổ sung vốn kinh doanh từ kết quả hoạt động kinh doanh.

Thặng dư vốn cổ phần được ghi nhận theo số chênh lệch lớn hơn/ hoặc nhỏ hơn giữa giá thực tế phát hành và mệnh giá cổ phiếu khi phát hành cổ phiếu lần đầu, phát hành bổ sung hoặc tái phát hành cổ phiếu quỹ.

Lợi nhuận sau thuế thu nhập doanh nghiệp sau khi được Hội đồng quản trị phê duyệt được trích lập các quỹ theo điều lệ Công Ty và các quy định pháp lý hiện hành, sẽ phân chia cho các bên dựa trên tỷ lệ vốn góp.

THUYẾT MINH BÁO CÁO TÀI CHÍNH RIÊNG

Cho quý 1 năm 2024 kết thúc ngày 31/03/2024

Nguyên tắc và phương pháp ghi nhận doanh thu

Doanh thu bán hàng

Doanh thu bán hàng được ghi nhận khi đồng thời thỏa mãn các điều kiện sau:

- Phần lớn rủi ro và lợi ích gắn liền với quyền sở hữu sản phẩm hoặc hàng hóa đã được chuyển giao cho người mua;
- Công ty không còn nắm giữ quyền quản lý hàng hóa như người sở hữu hàng hóa hoặc quyền kiểm soát hàng hóa;
- Doanh thu được xác định tương đối chắc chắn;
- Công ty đã thu được hoặc sẽ thu được lợi ích kinh tế từ giao dịch bán hàng;
- Xác định được chi phí liên quan đến giao dịch bán hàng.

Doanh thu cung cấp dịch vụ

Doanh thu cung cấp dịch vụ được ghi nhận khi kết quả của giao dịch đó được xác định một cách đáng tin cậy. Trường hợp việc cung cấp dịch vụ liên quan đến nhiều kỳ thì doanh thu được ghi nhận trong kỳ theo kết quả phần công việc đã hoàn thành vào ngày lập Bảng Cân đối kế toán của kỳ đó. Kết quả của giao dịch cung cấp dịch vụ được xác định khi thỏa mãn các điều kiện sau:

- Doanh thu được xác định tương đối chắc chắn;
- Có khả năng thu được lợi ích kinh tế từ giao dịch cung cấp dịch vụ đó;
- Xác định được phần công việc đã hoàn thành vào ngày lập Bảng cân đối kế toán;
- Xác định được chi phí phát sinh cho giao dịch và chi phí để hoàn thành giao dịch cung cấp dịch vụ đó.

Phần công việc cung cấp dịch vụ đã hoàn thành được xác định theo phương pháp đánh giá công việc hoàn thành.

Doanh thu hoạt động tài chính

Doanh thu phát sinh từ tiền lãi, tiền bản quyền, cổ tức, lợi nhuận được chia và các khoản doanh thu hoạt động tài chính khác được ghi nhận khi thỏa mãn đồng thời hai (2) điều kiện sau:

- Có khả năng thu được lợi ích kinh tế từ giao dịch đó;
- Doanh thu được xác định tương đối chắc chắn.

Doanh thu hợp đồng xây dựng

Phần công việc hoàn thành của Hợp đồng xây dựng làm cơ sở xác định doanh thu được xác định theo phương pháp đánh giá phần công việc đã hoàn thành so với tổng khối lượng xây lắp phải hoàn thành của Hợp đồng.

Nguyên tắc và phương pháp ghi nhận chi phí tài chính

Các khoản chi phí được ghi nhận vào chi phí tài chính gồm: chi phí tài chính, chi phí chênh lệch lỗ tỷ giá hối đoái được ghi nhận khi thực tế có phát sinh và được hạch toán vào chi phí tài chính trong kỳ.

Nguyên tắc và phương pháp ghi nhận chi phí thuế thu nhập doanh nghiệp hiện hành

Chi phí thuế thu nhập doanh nghiệp hiện hành được xác định trên cơ sở thu nhập chịu thuế và thuế suất thuế TNDN hiện hành là 20%.

THUYẾT MINH BÁO CÁO TÀI CHÍNH RIÊNG

Cho quý 1 năm 2024 kết thúc ngày 31/03/2024

Đơn vị tính: VND

3. TIỀN

	<u>31/03/2024</u>	<u>01/01/2024</u>
Tiền mặt	826.908.661	5.099.114.936
Tiền mặt VND	826.908.661	5.099.114.936
Tiền mặt ngoại tệ-USD		
Tiền gửi không kỳ hạn	28.167.548.784	35.434.450.645
Tiền gửi VND	27.988.102.591	35.250.241.177
Tiền gửi ngoại tệ	179.446.193	184.209.468
Các khoản tương đương tiền		96.082.355.143
Cộng	<u>28.994.457.445</u>	<u>136.615.920.724</u>

4. CÁC KHOẢN PHẢI THU KHÁC

	<u>31/03/2024</u>	<u>01/01/2024</u>
- Phải thu khác	197.529.935.782	186.227.200.058
Cộng	<u>197.529.935.782</u>	<u>186.227.200.058</u>

5. HÀNG TỒN KHO

	<u>31/03/2024</u>	<u>01/01/2024</u>
- Nguyên liệu, vật liệu	3.130.938.627	3.130.938.627
- Công cụ, dụng cụ	-	-
- Chi phí sản xuất, kinh doanh dở dang	1.043.092.694.873	1.108.013.778.337
- Thành phẩm	-	-
- Hàng hóa	1.323.125.253.807	1.279.748.569.300
Cộng giá gốc hàng tồn kho	<u>2.369.348.887.307</u>	<u>2.390.893.286.264</u>

6. THUẾ VÀ CÁC KHOẢN PHẢI THU NHÀ NƯỚC

	<u>31/03/2024</u>	<u>01/01/2024</u>
- Thuế giá trị gia tăng nộp thừa		
- Thuế thu nhập cá nhân nộp thừa	2.156.921.165	2.156.921.165
- Các khoản thuế khác phải thu Nhà nước		
Cộng	<u>2.156.921.165</u>	<u>2.156.921.165</u>

THUYẾT MINH BÁO CÁO TÀI CHÍNH RIÊNG

Cho quý 1 năm 2024 kết thúc ngày 31/03/2024

7. TẶNG, GIÁM TÀI SẢN CÓ ĐỊNH HỮU HÌNH

Đơn vị tính: VND

Khoản mục	Nhà cửa, vật kiến trúc	Máy móc, thiết bị	Phương tiện vận tải truyền dẫn	Thiết bị dung cụ quản lý	Tổng cộng
Nguyên giá TSCĐ hữu hình					
Số dư đầu kỳ	875.179.865.714	2.551.791.169.103	63.755.390.436	5.674.969.042	3.496.401.394.295
- Mua trong kỳ		76.663.805	749.629.631	43.140.926	869.434.362
- Đầu tư XDCB hoàn thành	170.780.681.474				170.780.681.474
- Mua lại TSCĐ thuê tài chính					
- Tặng khác					
- Chuyển sang BĐSĐT					
- Thanh lý, nhượng bán					
- Giảm khác					
Số dư cuối kỳ	1.045.960.547.188	2.551.867.832.908	64.505.020.067	5.718.109.968	3.668.051.510.131
Giá trị hao mòn lũy kế					
Số dư đầu kỳ	127.228.024.672	412.434.249.945	28.804.122.712	4.494.769.624	572.961.166.953
- Khấu hao trong kỳ	12.735.079.371	26.473.013.706	1.365.628.751	140.068.721	40.713.790.549
- Mua lại TSCĐ thuê tài chính					
- Thanh lý, nhượng bán					
- Giảm khác					
Số dư cuối kỳ	139.963.104.043	438.907.263.651	30.169.751.463	4.634.838.345	613.674.957.502
Giá trị còn lại của TSCĐ hữu hình					
- Tại ngày đầu kỳ	747.951.841.042	2.139.356.919.158	34.951.267.724	1.180.199.418	2.923.440.227.342
- Tại ngày cuối kỳ	905.997.443.145	2.112.960.569.257	34.335.268.604	1.083.271.623	3.054.376.552.629

THUYẾT MINH BÁO CÁO TÀI CHÍNH RIÊNG

Cho quý 1 năm 2024 kết thúc ngày 31/03/2024

8. TĂNG, GIẢM TÀI SẢN CÓ ĐỊNH VỐ HÌNH

Khoản mục	Quyền sử dụng đất	Quyền phát hành	Bảng quyền, bằng sáng chế	Phần mềm vi tính	TSCĐ vô hình khác	Tổng cộng
Nguyên giá TSCĐ vô hình						
Số dư đầu kỳ	221.858.474.830			53.515.000		221.911.989.830
- Mua trong kỳ						
- Tặng khác						
- Thanh lý, nhượng bán						
- Giảm khác						
Số dư cuối kỳ	221.858.474.830			53.515.000		221.911.989.830
Giá trị hao mòn lũy kế						
Số dư đầu kỳ				3.002.787		3.002.787
- Khấu hao trong kỳ				2.675.751		2.675.751
- Tặng khác						
- Thanh lý, nhượng bán						
- Giảm khác						
Số dư cuối kỳ				5.678.538		5.678.538
Giá trị còn lại của TSCĐ vô hình						
- Tại ngày đầu kỳ	221.858.474.830			50.512.213		221.908.987.043
- Tại ngày cuối kỳ	221.858.474.830			47.836.462		221.906.311.292

THUYẾT MINH BÁO CÁO TÀI CHÍNH RIÊNG

Cho quý 1 năm 2024 kết thúc ngày 31/03/2024

Đơn vị tính: VND

9. CHI PHÍ XÂY DỰNG CƠ BẢN DỜ DANG

	31/03/2024	01/01/2024
- Mua sắm	9.348.493.332	5.758.883.653
- Xây dựng cơ bản dở dang:		
Đường giải thoát giao thông - Bình Khánh 3	1.147.923.083	1.147.923.083
Nhà máy điện năng lượng mặt trời - Tịnh Biên - An Giang (giai đoạn 2)	52.870.644.500	52.870.644.500
Nhà máy điện năng lượng mặt trời - Tịnh Biên - An Giang (giai đoạn 1)	3.122.233.000	3.122.233.000
Khu dân cư Hoà Bình	1.653.591.160	1.653.591.160
Khu Đô Thị Mỹ Tho - Tiền Giang	882.034.099	882.034.099
Khu Dân Cư Lam Sơn Sao Vàng	19.720.898.700	6.904.811.700
Khu Dân Cư Tân Châu - An Giang	34.315.727.108	34.315.727.108
Dự án năng lượng mặt trời Tại Huyện Ea H'Leo - Đắk Lắk	174.000.000	174.000.000
Khu dân cư Sao Mai Bình Khánh 4	1.000.000.000	1.000.000.000
Khu đô thị Mới Sao Mai Tây Khánh 4+5 khu Mỹ Hòa	1.000.000.000	1.000.000.000
Khu đô thị mới Sao Mai xã Minh Sơn & TT Triệu Sơn, Thanh Hóa	48.293.491.853	48.293.491.853
Khu Resort Thọ Xuân (KINGLE) Thanh Hóa	35.001.875.418	28.488.829.637
Văn Phòng - CN Đăk Nông	1.328.064.636	1.328.064.636
Công trình khác	2.825.564.471	2.576.566.271
Cộng	212.684.541.360	189.516.800.700

10. TĂNG, GIẢM BẤT ĐỘNG SẢN ĐẦU TƯ

Chỉ tiêu	Số đầu năm	Tăng trong kỳ	Giảm trong kỳ	Số cuối kỳ
I. Nguyên giá BĐS đầu tư	251.862.415.228			251.862.415.228
- Quyền sử dụng đất	87.634.581.863			87.634.581.863
- Nhà (*)	164.227.833.365			164.227.833.365
II. Giá trị hao mòn lũy kế	62.344.313.070	1.462.632.465		63.806.945.535
- Quyền sử dụng đất				
- Nhà	62.344.313.070	1.462.632.465		63.806.945.535
- Nhà và quyền sử dụng đất				
III. Giá trị còn lại	189.518.102.158			188.055.469.693
- Quyền sử dụng đất	87.634.581.863			87.634.581.863
- Nhà	101.883.520.295			100.420.887.830

11. CHI PHÍ TRẢ TRƯỚC DÀI HẠN

	31/03/2024	01/01/2024
- Chi phí đào tạo	7.071.163.832	8.258.425.196
- Tiền thuê đất dự án Khách Sạn Sa Đéc (*)	47.882.961.830	48.160.812.674
- Tiền thuê đất chợ Sao Mai Bình Khánh 5	3.671.365.393	3.694.263.721
- Quyền sử dụng đất nhà máy năng lượng mặt trời Tịnh Biên	464.717.545.397	467.378.089.286
- Công cụ, dụng cụ; CP Quảng cáo, in lịch, đồng phục nhân viên	3.059.831.523	2.647.813.937
- Chi phí sửa chữa văn phòng	1.518.020.995	1.707.960.167
- Chi phí khác	15.000.000.005	17.781.679.042
Cộng	542.920.888.975	549.629.044.023

THUYẾT MINH BÁO CÁO TÀI CHÍNH

Cho quý 1 năm 2024 kết thúc ngày 31/03/2024

Đơn vị tính: VND

12. THUẾ VÀ CÁC KHOẢN PHẢI NỘP NHÀ NƯỚC

	31/03/2024	01/01/2024
- Thuế giá trị gia tăng	21.775.114.321	39.841.265.072
- Thuế thu nhập doanh nghiệp	11.847.240.536	10.424.211.848
- Thuế thu nhập cá nhân	3.326.413.545	2.212.664.660
- Thuế nhà đất, tiền thuê đất, tiền SDD	294.821.851.853	417.581.509.428
Cộng	331.770.620.255	470.059.651.008

13. CÁC KHOẢN PHẢI TRẢ, PHẢI NỘP KHÁC

	31/03/2024	01/01/2024
a) Ngắn hạn	30.566.243.074	16.001.091.308
- Tài sản thừa chờ giải quyết		
- Kinh phí công đoàn	34.889.600	112.883.795
- Bảo hiểm xã hội		
- Bảo hiểm y tế		
- Bảo hiểm thất nghiệp		
- Vỡ Đức Thảo	3.021.739.244	3.016.081.994
- Phải trả phải nộp khác	27.509.614.230	12.872.125.519
b) Dài hạn		
- Nhận ký quỹ, ký cược dài hạn		
- Các khoản phải trả, phải nộp khác		
Cộng	30.566.243.074	16.001.091.308

14. VAY VÀ NỢ NGẮN HẠN

	31/03/2024	01/01/2024
- Vay ngắn hạn	1.964.214.742.088	1.956.630.047.682
<i>Vay ngân hàng</i>	1.369.378.634.729	1.436.177.835.492
<i>Vay đối tượng khác</i>	594.836.107.359	520.452.212.190
- Nợ dài hạn đến hạn trả		
<i>Thuê tài chính</i>		
Cộng	1.964.214.742.088	1.956.630.047.682

15. VAY DÀI HẠN VÀ NỢ DÀI HẠN

	31/03/2024	01/01/2024
Vay dài hạn	3.765.543.432.025	3.512.417.038.025
- <i>Vay ngân hàng</i>	2.251.547.500.000	2.220.547.500.000
- <i>Vay đối tượng khác</i>	1.513.995.932.025	1.291.869.538.025
Nợ dài hạn		
- <i>Thuê tài chính</i>		
- <i>Nợ dài hạn khác</i>		
+ Nhận ký quỹ dài hạn		
Cộng	3.765.543.432.025	3.512.417.038.025

THUYẾT MINH BÁO CÁO TÀI CHÍNH RIÊNG

Cho quý I năm 2024 kết thúc ngày 31/03/2024

16. VỐN CHỦ SỞ HỮU

16 a) Bảng đối chiếu biến động của vốn chủ sở hữu

Đơn vị tính: VND

	Vốn đầu tư của CSH	Thặng dư vốn cổ phần	Quỹ đầu tư phát triển	Các quỹ thuộc vốn CSH	Lợi nhuận chưa phân phối	Tổng cộng
Số dư đầu năm trước	3.365.267.520.000	45.056.200.000	94.099.684.648	4.971.647.795	499.180.232.743	4.008.575.285.186
Tăng vốn trong năm trước						
Lãi trong năm trước					120.796.333.431	120.796.333.431
Tăng do trích lập từ lợi nhuận			8.000.000.000			8.000.000.000
Giảm vốn trong năm trước						
Lỗ trong năm trước					(10.000.000.000)	(10.000.000.000)
Trích lập các quỹ						
Chia cổ tức						
Giảm khác						
Số dư cuối năm trước	3.365.267.520.000	45.056.200.000	102.099.684.648	4.971.647.795	609.976.566.174	4.127.371.618.617
Tăng vốn trong kỳ này						
Lãi trong kỳ này					26.394.658.062	26.394.658.062
Tăng do trích lập từ lợi nhuận						
Giảm vốn trong kỳ này						
Trích lập các quỹ						
Chia cổ tức						
Giảm khác						
Số dư cuối kỳ này	3.365.267.520.000	45.056.200.000	102.099.684.648	4.971.647.795	636.371.224.236	4.153.766.276.679

THUYẾT MINH BÁO CÁO TÀI CHÍNH RIÊNG

Cho quý 1 năm 2024 kết thúc ngày 31/03/2024

	Đơn vị tính: VND	
	31/03/2024	01/01/2024
16 b) Chi tiết vốn đầu tư của chủ sở hữu		
Vốn góp của Nhà nước		
Vốn góp của các cổ đông	3.365.267.520.000	3.365.267.520.000
Cộng	<u>3.365.267.520.000</u>	<u>3.365.267.520.000</u>
	100%	100%
		100%
16 c) Cổ phiếu		
Số lượng cổ phiếu đăng ký phát hành trong kỳ		
Số lượng cổ phiếu đã bán ra công chúng trong kỳ		
- Cổ phiếu phổ thông		
- Cổ phiếu ưu đãi		
Số lượng cổ phiếu được mua lại		
- Cổ phiếu phổ thông		
- Cổ phiếu ưu đãi		
Số lượng cổ phiếu đang lưu hành cuối kỳ	336.526.752	336.526.752
- Cổ phiếu phổ thông	336.526.752	336.526.752
- Cổ phiếu ưu đãi	0	0
Mệnh giá cổ phiếu đang lưu hành: 10.000đ/CP		

THUYẾT MINH BÁO CÁO TÀI CHÍNH RIÊNG

Cho quý 1 năm 2024 kết thúc ngày 31/03/2024

Đơn vị tính: VND

THÔNG TIN GIẢI TRÌNH CÁC KHOẢN MỤC TRONG KẾT QUẢ HOẠT ĐỘNG KINH DOANH

17. TỔNG DOANH THU BÁN HÀNG VÀ CUNG CẤP DỊCH VỤ

	<u>Quý 1 năm 2024</u>	<u>Quý 1 năm 2023</u>
Doanh thu cá xuất khẩu	13.417.907.645	17.200.355.592
Doanh thu bất động sản	2.398.634.907	29.136.836.433
Doanh thu cung cấp dịch vụ	5.879.325.552	6.110.092.036
Doanh thu thương mại	90.539.599.348	47.248.500.000
Doanh thu sản phẩm từ thức ăn cá	225.844.370.000	505.829.618.983
Doanh thu bán điện năng lượng mặt trời	161.538.691.860	152.589.037.156
Cộng	<u>499.618.529.312</u>	<u>758.114.440.200</u>

18. CÁC KHOẢN GIẢM TRỪ DOANH THU

	<u>Quý 1 năm 2024</u>	<u>Quý 1 năm 2023</u>
Hàng bán bị trả lại	-	9.370.255.068
Cộng		<u>9.370.255.068</u>

19. DOANH THU THUẦN VỀ BÁN HÀNG VÀ CUNG CẤP DỊCH VỤ

	<u>Quý 1 năm 2024</u>	<u>Quý 1 năm 2023</u>
Doanh thu thuần cá xuất khẩu	13.417.907.645	17.200.355.592
Doanh thu thuần bất động sản	2.398.634.907	19.766.581.365
Doanh thu thuần dịch vụ	5.879.325.552	6.110.092.036
Doanh thu thuần thương mại	90.539.599.348	47.248.500.000
Doanh thu thuần sản phẩm từ thức ăn cá	225.844.370.000	505.829.618.983
Doanh thu bán điện năng lượng mặt trời	161.538.691.860	152.589.037.156
Cộng	<u>499.618.529.312</u>	<u>748.744.185.132</u>

20. GIÁ VỐN HÀNG BÁN

	<u>Quý 1 năm 2024</u>	<u>Quý 1 năm 2023</u>
Giá vốn của cá xuất khẩu	12.363.883.200	16.750.541.500
Giá vốn của hàng hóa bất động sản	1.890.730.990	3.298.592.292
Giá vốn của dịch vụ đã cung cấp	7.299.968.634	5.726.426.355
Giá vốn thương mại	89.766.987.223	47.008.500.000
Giá vốn sản phẩm từ thức ăn cá	224.755.985.000	503.298.815.970
Giá vốn bán điện năng lượng mặt trời	41.045.127.251	38.167.615.236
Cộng	<u>377.122.682.298</u>	<u>614.250.491.353</u>

21. DOANH THU HOẠT ĐỘNG TÀI CHÍNH

	<u>Quý 1 năm 2024</u>	<u>Quý 1 năm 2023</u>
- Lãi tiền gửi, tiền cho vay	4.288.485.613	1.983.895.370
- Lãi chênh lệch tỷ giá	340	-
- Lãi bán hàng trả chậm, chiết khấu thanh toán	513.411.500	5.852.450.831
Cộng	<u>4.801.897.453</u>	<u>7.836.346.201</u>

THUYẾT MINH BÁO CÁO TÀI CHÍNH RIÊNG

Cho quý 1 năm 2024 kết thúc ngày 31/03/2024

Đơn vị tính: VND

22. CHI PHÍ TÀI CHÍNH

	<u>Quý 1 năm 2024</u>	<u>Quý 1 năm 2023</u>
- Lãi tiền vay	71.411.079.352	89.460.183.289
- Chiết khấu thanh toán, lãi bán hàng trả chậm	43.367.000	17.824.000
- Hoàn nhập dự phòng	(3.494.310.076)	
- Lỗi chênh lệch tỷ giá	8.820	
Cộng	<u>67.960.145.096</u>	<u>89.478.007.289</u>

23. CHI PHÍ BÁN HÀNG

	<u>Quý 1 năm 2024</u>	<u>Quý 1 năm 2023</u>
Chi phí nguyên, vật liệu		
Chi phí công cụ, dụng cụ	1.363.635	454.545
Chi phí nhân viên	52.360.273	370.499.182
Chi phí dịch vụ mua ngoài	3.965.405.591	3.389.807.589
Các khoản chi phí bán hàng khác	20.143.700	16.470.200
Cộng	<u>4.039.273.199</u>	<u>3.777.231.516</u>

24. CHI PHÍ QUẢN LÝ

	<u>Quý 1 năm 2024</u>	<u>Quý 1 năm 2023</u>
Chi phí công cụ, dụng cụ	1.264.402.584	1.172.115.382
Chi phí nhân viên	7.508.039.767	7.155.057.555
Chi phí khấu hao	2.197.942.799	1.609.253.745
Dự phòng nợ phải thu khó đòi		
Thuế, phí, lệ phí	8.000.000	11.000.000
Chi phí dịch vụ mua ngoài	11.608.929.498	9.837.724.588
Các khoản chi phí QLDN khác	4.283.076.774	2.991.572.063
Cộng	<u>26.870.391.422</u>	<u>22.776.723.333</u>

25. THU NHẬP KHÁC

	<u>Quý 1 năm 2024</u>	<u>Quý 1 năm 2023</u>
- Thu từ thanh lý tài sản		
- Tiền phạt thu được	8.171.000	1.526.411.078
- Các khoản khác	24.468.000	1.927.605.073
Cộng	<u>32.639.000</u>	<u>3.454.016.151</u>

26. CHI PHÍ KHÁC

	<u>Quý 1 năm 2024</u>	<u>Quý 1 năm 2023</u>
- Các khoản bị phạt		287.377.962
- Thanh lý tài sản		
- Các khoản khác	642.887.000	15.326.055
Cộng	<u>642.887.000</u>	<u>302.704.017</u>

THUYẾT MINH BÁO CÁO TÀI CHÍNH RIÊNG

Cho quý 1 năm 2024 kết thúc ngày 31/03/2024

Đơn vị tính: VND

27. CHI PHÍ THUẾ THU NHẬP DOANH NGHIỆP HIỆN HÀNH

	<u>Quý 1 năm 2024</u>	<u>Quý 1 năm 2023</u>
- Chi phí thuế thu nhập doanh nghiệp tính trên thu nhập chịu thuế năm hiện hành	1.423.028.688	1.757.797.914
- Điều chỉnh chi phí thuế thu nhập doanh nghiệp của các năm trước vào chi phí thuế thu nhập hiện hành năm nay		
Cộng	<u>1.423.028.688</u>	<u>1.757.797.914</u>

28. LÃI CƠ BẢN TRÊN CỔ PHIẾU

Lãi cơ bản trên cổ phiếu được tính bằng số lợi nhuận thuần phân bổ cho các cổ đông chia cho số lượng bình quân gia quyền của số cổ phiếu phổ thông đang lưu hành trong kỳ, không bao gồm các cổ phiếu phổ thông được Công ty mua lại và giữ làm cổ phiếu quỹ:

	<u>Quý 1 năm 2024</u>	<u>Quý 1 năm 2023</u>
Lợi nhuận thuần phân bổ cho các cổ đông	26.394.658.062	27.691.592.062
Bình quân số cổ phiếu phổ thông đang lưu hành	336.526.752	336.526.752
Lãi cơ bản trên mỗi cổ phiếu	78	82

29 NHỮNG THÔNG TIN KHÁC

29.1. Thông tin về các bên liên quan

Các bên liên quan	Mối quan hệ
+ Công ty CP Dững Thịnh Phát Sài Gòn	Công ty con
+ Công ty CP Du Lịch Đồng Tháp	Công ty con
+ Công ty CP Du Lịch An Giang	Công ty con
+ Công ty CP Nhựt Hồng	Công ty con
+ Công ty TNHH Sao Mai Super Feed	Công ty con
+ Công ty TNHH TM Sao Mai Solar	Công ty con
+ Công ty CP Đầu tư và phát triển Đa Quốc Gia	Công ty con
+ Cty CP Đầu Tư Du Lịch Và Phát Triển Thủy sản	Công ty con
+ Cty CP Điện Mặt Trời EUROPLAST Long An	Công ty con
+ Công ty CP Đầu Tư Vĩnh An Đắc Nông	Công ty con
+ Công ty TNHH Đầu Tư Xây Dựng LT	Công ty con
+ Công ty TNHH Sinh Học MAIKI JAPAN	Công ty con

29.2 Số liệu so sánh

Số liệu so sánh là số liệu của Báo cáo tài chính riêng cho năm tài chính 2023 kết thúc ngày 31/12/2023 đã được kiểm toán và Báo cáo tài chính riêng cho quý 1 năm tài chính 2023 kết thúc ngày 31/03/2023.

Người lập biểu

TRẦN BẢO ĐÔNG

Kế toán trưởng

NGÔ THỊ TỐ NGÂN

Long Xuyên, ngày 27 tháng 04 năm 2024

Thay mặt Ban Tổng giám đốc

Phó Tổng Giám đốc



LÊ THỊ PHƯƠNG