

QUỸ ETF SSIAM VNFIN LEAD

CỘNG HOÀ XÃ HỘI CHỦ NGHĨA VIỆT NAM
Độc lập - Tự do - Hạnh phúc
THE SOCIALIST REPUBLIC OF VIETNAM
Independence - Freedom - Happiness

Số/No.: 890 /2024/TB-SSIAM-NVQ

Hà Nội, ngày 07 tháng 06 năm 2024
Hanoi, 07 June 2024

CÔNG BỐ THÔNG TIN ĐỊNH KỲ PERIODIC INFORMATION DISCLOSURE

Kính gửi/ To: - Ủy ban Chứng khoán Nhà nước/ *The State Securities Commission*
- Sở Giao dịch chứng khoán TP.HCM/ *Hochiminh City Stock Exchange*

- Tên Công Ty Quản Lý Quỹ/ *Name of Fund Management Company*: Công Ty TNHH Quản Lý Quỹ SSI
- Tên tổ chức / *Organization name*: **Quỹ ETF SSIAM VNFIN LEAD**
- Mã chứng khoán/ *Security Symbol*: **FUESSVFL**
- Địa chỉ trụ sở chính/ *Address*: Tầng 5, 1C Ngô Quyền, Quận Hoàn Kiếm, Hà Nội
- Điện thoại/ *Telephone*: 0243.9366321
- Fax: 0243.9366337
- Người thực hiện công bố thông tin/ *Published by*: Bà Tô Thùy Linh
- Chức vụ/ *Position*: Phó Tổng Giám Đốc/ *COO*

Nội dung thông tin công bố (*)/ Content of Information disclosure (*):

Báo cáo hoạt động đầu tư tháng 05.2024 Quỹ ETF SSIAM VNFIN LEAD.
Monthly Report on Investment May 2024 of SSIAM VNFIN LEAD ETF.

Thông tin này đã được công bố trên trang thông tin điện tử của Công ty/Quỹ vào ngày 07/06/2024 tại đường dẫn: <https://www.ssi.com.vn/ssiam/san-pham-va-dich-vu-ssiam>.

This information was disclosed on Company/Fund's Portal on 07 June 2024 at: <https://www.ssi.com.vn/en/ssiam/products-and-services-ssiam>.

Chúng tôi cam kết các thông tin công bố trên đây là đúng sự thật và hoàn toàn chịu trách nhiệm trước pháp luật về nội dung các thông tin đã công bố./

We declare that all information provided in this paper is true and accurate; I shall be legally responsible for any misrepresentation.

Tài liệu đính kèm/

Attachment:

Báo cáo hoạt động đầu tư tháng

05.2024 Quỹ ETF SSIAM VNFIN LEAD

Monthly Report on Investment May

2024 of SSIAM VNFIN LEAD ETF

Người công bố thông tin
Publisher ✓



Tô Thùy Linh
PHÓ TỔNG GIÁM ĐỐC



(Ban hành kèm theo Thông tư số 98/2020/TT-BTC ngày 16 tháng 11 năm 2020 của Bộ trưởng Bộ Tài chính
(Issued in association with Circular 98/2020/TT-BTC dated on 16 Nov 2020 by Ministry of Finance)

BÁO CÁO VỀ HOẠT ĐỘNG ĐẦU TƯ
REPORT ON INVESTMENT ACTIVITIES

Tháng 05 năm 2024 / May 2024

1	Tên Quỹ: Fund name:	QUỸ ETF SSIAM VNFIN LEAD SSIAM VNFIN LEAD ETF
2	Tên Công ty Quản lý Quỹ: Fund Management Company:	Công ty TNHH Quản Lý Quỹ SSI SSI Asset Management Company Limited
3	Ngân hàng Giám sát: Supervising bank:	Ngân hàng TMCP Ngoại Thương Việt Nam Joint Stock Commercial Bank For Foreign Trade of Viet Nam
4	Ngày lập báo cáo: Reporting Date:	06/06/2024 06 Jun 2024

A. BÁO CÁO CHUNG VỀ HOẠT ĐỘNG ĐẦU TƯ CỦA QUỸ/GENERAL INFORMATION ON FUND'S INVESTMENT ACTIVITIES

I. BÁO CÁO VỀ TÀI SẢN CỦA QUỸ/ ASSET REPORT

Đơn vị tính/Currency: VND

STT No	Chỉ tiêu Indicators	Mã chỉ tiêu Code	Tại ngày 31 tháng 05 năm 2024 As at 31 May 2024	Tại ngày 30 tháng 04 năm 2024 As at 30 Apr 2024	%/cùng kỳ năm trước %/against last year
I	Tài sản Assets	2200			
I.1	Tiền và các khoản tương đương tiền Cash and cash equivalents	2201	8.532.041.993	7.399.313.487	92,22%
	Tiền Cash	2202			
	Tiền gửi ngân hàng Cash at Bank	2203	8.532.041.993	7.399.313.487	92,22%
	Tiền gửi của nhà đầu tư cho hoạt động mua chứng chỉ quỹ Cash at bank for Fund's subscription	2203.1		217.675.632	
	Tiền phải trả cho Nhà đầu tư về mua lại Chứng chỉ quỹ Cash at bank for Fund's redemption	2203.2			
	Tiền gửi ngân hàng cho hoạt động của Quỹ Cash at bank for Fund's operation	2203.3	8.532.041.993	7.181.637.855	92,22%
	Tiền gửi ký quỹ cho hoạt động đầu tư chứng khoán phái sinh Margin account for trading derivatives	2203.4			
	Tài khoản phong tỏa Escrow account	2203.5			
	Các khoản tương đương tiền Cash equivalents	2204			
I.2	Các khoản đầu tư (kê chi tiết) Investments	2205	783.725.460.650	1.438.724.851.600	20,14%
	Cổ phiếu niêm yết Listed shares	2205.1	780.968.098.250	1.438.724.851.600	20,07%

STT No	Chỉ tiêu Indicators	Mã chỉ tiêu Code	Tại ngày 31 tháng 05 năm 2024 As at 31 May 2024	Tại ngày 30 tháng 04 năm 2024 As at 30 Apr 2024	%/cùng kỳ năm trước %/against last year
	Cổ phiếu chưa niêm yết Unlisted shares	2205.2			
	Trái phiếu Bonds	2205.3			
	Chứng chỉ tiền gửi Certificates of Deposit	2205.4			
	Hợp đồng tiền gửi có kỳ hạn trên ba (03) tháng Deposit with term over three (03) months	2205.5			
	Quyền mua chứng khoán Investment - Rights	2205.6	2.757.362.400		
	Hợp đồng tương lai chỉ số Index future contracts	2205.7			
	Đầu tư khác Other Investments	2205.8			
I.3	Thu từ cho thuê bất động sản đầu tư (không áp dụng) Receivables from rental of investment property (not applicable)				
I.4	Cổ tức, trái tức được nhận Dividend, Coupon Receivables	2206	7.652.034.500	654.284.800	155,42%
	Phải thu cổ tức Dividend receivables	2206.1	7.652.034.500	654.284.800	155,42%
	Phải thu trái tức Coupon receivables	2206.2			
I.5	Lãi được nhận Interest receivables	2207			
	Phải thu lãi tiền gửi có kỳ hạn dưới 3 tháng Interest receivable from deposit with term less than three (03) months	2207.1			
	Phải thu lãi tiền gửi có kỳ hạn trên 3 tháng Interest receivables from deposit with term more than three (03) months	2207.2			
	Phải thu lãi chứng chỉ tiền gửi Interest receivable from Certificates of Deposits	2207.3			
I.6	Tiền bán bất động sản chờ thu (không áp dụng) Real Estate Proceeds Receivables (not applicable)	2209			
I.7	Tiền bán chứng khoán chờ thu Securities Trading Receivables	2208			
I.8	Các khoản phải thu khác Other receivables	2210			
	Dự phòng giảm giá tài sản nhận thế chấp Impairment of devaluation of assets as pledge	2210.1			
	Dự phòng nợ phải thu khó đòi Provision for doubtful debt	2210.2			
	Các khoản khác Others	2210.3			
I.9	Các tài sản khác Other assets	2211	17.540.996	20.081.976	99,73%



3233

CÔNG
CHÍNH
QUẢN

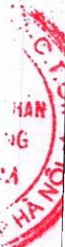
4/1/

STT No	Chỉ tiêu Indicators	Mã chỉ tiêu Code	Tại ngày 31 tháng 05 năm 2024 As at 31 May 2024	Tại ngày 30 tháng 04 năm 2024 As at 30 Apr 2024	%/cùng kỳ năm trước %/against last year
	Phải thu cho khoản cổ phiếu hạn chế chờ mua Receivable from AP/Investors on securities on hold	2211.1			
	Trả trước phí đăng ký chứng khoán tại VSD Prepaid expense for security registration at VSD	2211.2			
	Trả trước giá dịch vụ đăng ký niêm yết gửi HOSE Prepaid expense for listed registration at HOSE	2211.3			
	Trả trước giá dịch vụ quản lý niêm yết gửi HOSE Prepaid expense for listed management at HOSE	2211.4	17.540.996	20.081.976	99,73%
	Trả trước lệ phí cấp giấy chứng nhận hoạt động Quỹ ETF Prepaid expense for Prepaid expense for Register fee for ETF operation to SSC	2211.5			
I.10	TỔNG TÀI SẢN TOTAL ASSETS	2212	799.927.078.139	1.446.798.531.863	20,48%
II	Nợ Liabilities	2213			
II.1	Tiền phải thanh toán mua bất động sản (không áp dụng) Real Estate Trading Payables (not applicable)				
II.2	Tiền phải thanh toán mua chứng khoán Securities Trading Payables	2214	6.184.965.000		
II.3	Các khoản phải trả khác Other payables	2215	2.132.039.944	1.686.056.543	49,50%
	Phải trả nhà đầu tư Payables to investors	2215.1	745.876.576	37.422.000	161,38%
	<i>Phải trả cho nhà đầu tư về mua chứng chỉ quỹ</i> <i>Payables to investors for subscription</i>	2215.1.1		9.422.000	
	<i>Phải trả nhà đầu tư trên cổ tức đã thu</i> <i>Payables to investors for collected dividend</i>	2215.1.2			
	<i>Phải trả cho Nhà đầu tư về mua lại Chứng chỉ quỹ</i> <i>Redemption payable to investors</i>	2215.1.3	745.876.576	28.000.000	161,38%
	Thuế và các khoản phải nộp Nhà nước Taxes Payables and obligations to the State Budget	2215.2			
	Phải trả phí phát hành, mua lại chứng chỉ quỹ cho Đại lý phân phối và Công ty quản lý quỹ Subscription and Redemption fee payable to distributors and Fund Management Company	2215.3			
	<i>Phải trả phí cho các Đại lý phân phối về mua bán Chứng chỉ quỹ</i> <i>Subscription and Redemption fee payable to distributors</i>	2215.3.1			

HAN
HAI CỎ
THUỐC
T NA
EM-T

199
G
EM
LY
S
EM

STT No	Chỉ tiêu Indicators	Mã chỉ tiêu Code	Tại ngày 31 tháng 05 năm 2024 As at 31 May 2024	Tại ngày 30 tháng 04 năm 2024 As at 30 Apr 2024	%/cùng kỳ năm trước %/against last year
	<i>Phải trả phí cho Công ty quản lý quỹ về mua bán Chứng chỉ quỹ</i> <i>Subscription and Redemption fee payable to fund management company</i>	2215.3.2			
	Phải trả thu nhập cho nhà đầu tư Profit distribution payables	2215.4			
	Phải trả thù lao ban đại diện quỹ Remuneration Payable to Fund's Board of Representatives	2215.5			
	Phải trả phí quản lý cho công ty quản lý quỹ Management fee payable	2215.6	547.687.953	861.125.197	25,85%
	Phải trả phí quản trị quỹ Fund Administration fee payable	2215.7	27.805.696	43.718.668	25,85%
	Phải trả phí giám sát Supervisory service fee payable	2215.8	18.537.132	29.145.775	25,85%
	Phí giao dịch Transaction fee	2215.9	7.421.958		
	<i>Phải trả phí môi giới</i> <i>Broker fee payable</i>	2215.9.1	7.421.958		
	<i>Phải trả phí thanh toán bù trừ chứng khoán</i> <i>Clearing settlement fee payables</i>	2215.9.2			
	Trích trước phí lưu ký tài sản Quỹ ETF Accrued expenses for Custodian services	2215.10	51.174.309	79.488.478	26,17%
	<i>Phí dịch vụ lưu ký - bảo quản tài sản</i> <i>Custodian service - Safe Custody Fee</i>	2215.10.1	50.555.812	79.488.478	25,85%
	<i>Phí dịch vụ lưu ký - giao dịch chứng khoán</i> <i>Custodian service - Transaction fee</i>	2215.10.2	618.497		
	<i>Phí dịch vụ lưu ký - phí VSD</i> <i>Custodian service - VSD fee</i>	2215.10.3			
	<i>Phí dịch vụ lưu ký - phí VSD về quản lý vị thế và tài sản ký quỹ cho các hợp đồng phái sinh</i> <i>Custodian service - VSD fee for position and margin management of index future contracts</i>	2215.10.4			
	Phải trả phí kiểm toán Audit fee payable	2215.11	84.921.616	76.963.261	110,03%
	Phải trả phí họp đại hội thường niên General meeting expense payable	2215.12			
	Phải trả phí báo cáo thường niên Annual report expense payable	2215.13			
	Phải trả phí dịch vụ đại lý chuyển nhượng Transfer Agency fee payable	2215.14	11.000.000	5.500.000	100,00%
	Dự chi phí cung cấp dịch vụ tính giá trị tài sản ròng tham chiếu (iNAV) cho HOSE Accrued expense for payable to HOSE for iNAV calculation	2215.15	379.655.445	337.525.604	48,27%
	Dự chi phí cấp quyền sử dụng chỉ số cho HOSE Accrued expense for payable to HOSE for Index usage	2215.16	253.806.291	211.861.578	53,78%



HÀNG QU

STT No	Chỉ tiêu Indicators	Mã chỉ tiêu Code	Tại ngày 31 tháng 05 năm 2024 As at 31 May 2024	Tại ngày 30 tháng 04 năm 2024 As at 30 Apr 2024	%/cùng kỳ năm trước %/against last year
	Dự chi phí dịch vụ tạo lập thị trường Accrued expense for market maker services	2215.17			
	Phải trả khác Other payable	2215.18	4.152.968	3.305.982	100,39%
	Phải trả phí báo giá Price feed fee payable	2215.18.1			
	Trích trước phí công tác, họp của Ban đại diện Accrued expenses for Fund's Board of Representatives travelling, meeting	2215.18.2			
	Trích trước phí quản lý thường niên trả UBCKNN Accrued expenses for annual fee pay to SSC	2215.18.3	4.152.968	3.305.982	100,39%
	Trích trước phí đăng ký chứng khoán tại VSD Accrued expense for security registration at VSD	2215.18.4			
	Lệ phí cấp giấy chứng nhận hoạt động quỹ ETF trả UBCKNN Register fee for ETF operation payable to SSC	2215.18.5			
	Phí dịch vụ đăng ký chứng khoán trả VSD Security register fee payable to VSD	2215.18.6			
	Phải trả, phải nộp khác Other payables	2215.18.7			
	Chi phí phải trả khác của công ty QLQ Other expenses	2215.18.8			
	Vay ngắn hạn Short-term loans	2215.19			
	Gốc khoản vay ngắn hạn Short-term loans Principal	2215.19.1			
	Trích trước lãi vay ngắn hạn Accrued Interest Expense	2215.19.2			
II.4	TỔNG NỢ TOTAL LIABILITIES	2216	8.317.004.944	1.686.056.543	193,12%
	Tài sản ròng của Quỹ (= I.10 - II.4) Net Asset Value (= I.10 - II.4)	2217	791.610.073.195	1.445.112.475.320	20,29%
	Tổng số chứng chỉ quỹ đang lưu hành Total Outstanding Fund Certificates	2218	38.800.000	72.100.000	16,37%
	Giá trị tài sản ròng trên một chứng chỉ quỹ (III/V) Net asset value per Fund certificate (III/V)	2219	20.402,32	20.043,16	123,94%

Đại diện có thẩm quyền của Ngân hàng Giám sát
Authorised Representative of Supervisory Bank



NGÂN HÀNG TMCP NGOẠI THƯƠNG VIỆT NAM

Đại diện có thẩm quyền của Công ty Quản lý Quỹ
Authorised Representative of Fund Management Company



CÔNG TY TNHH QUẢN LÝ QUỸ SSI

Lưu Thủy Linh
PHÓ TỔNG GIÁM ĐỐC



(Ban hành kèm theo Thông tư số 98/2020/TT-BTC ngày 16 tháng 11 năm 2020 của Bộ trưởng Bộ Tài chính)
(Issued in association with Circular 98/2020/TT-BTC dated 16 Nov 2020 by Ministry of Finance)

BÁO CÁO VỀ HOẠT ĐỘNG ĐẦU TƯ
REPORT ON INVESTMENT ACTIVITIES

Tháng 05 năm 2024 / May 2024

- 1 **Tên Quỹ:** QUỸ ETF SSIAM VNFIN LEAD
Fund name: SSIAM VNFIN LEAD ETF
- 2 **Tên Công ty Quản lý Quỹ:** Công ty TNHH Quản Lý Quỹ SSI
Fund Management Company: SSI Asset Management Company Limited
- 3 **Ngân hàng Giám sát:** Ngân hàng TMCP Ngoại Thương Việt Nam
Supervising bank: Joint Stock Commercial Bank For Foreign Trade of Viet Nam
- 4 **Ngày lập báo cáo:** 06/06/2024
Reporting Date: 06 Jun 2024

A. BÁO CÁO CHUNG VỀ HOẠT ĐỘNG ĐẦU TƯ CỦA QUỸ/GENERAL INFORMATION ON FUND'S INVESTMENT ACTIVITIES

II. BÁO CÁO KẾT QUẢ HOẠT ĐỘNG / PROFIT AND LOSS REPORT

Đơn vị tính/Currency: VND

STT No	Chỉ tiêu Indicators	Mã chỉ tiêu Code	Tháng 05 năm 2024 May 2024	Tháng 04 năm 2024 Apr 2024	Lũy kế từ đầu năm Accumulated figure from the beginning of the year
I	Thu nhập từ hoạt động đầu tư Income from Investment Activities	2220	13.825.076.499	655.554.057	15.624.567.748
1	Thu từ bất động sản cho thuê (không áp dụng) Income from rental property (not applicable)				
2	Cổ tức, trái tức được nhận Dividend, Coupon	2221	13.823.433.500	654.284.800	15.613.333.500
	Cổ tức được nhận Dividend received	2221.1	13.823.433.500	654.284.800	15.613.333.500
	Trái tức được nhận Coupon received	2221.2			
3	Lãi được nhận Income from Interest	2222	1.642.999	1.269.257	11.234.248
	Lãi tiền gửi ngân hàng Income from Bank Deposit	2222.1	1.642.999	1.269.257	11.234.248
	Lãi chứng chỉ tiền gửi Interest from Certificates of Deposit	2222.2			
4	Các khoản thu nhập khác Other income	2223			
	Thu nhập khác về đầu tư Other investment income	2223.1			
	Thu nhập khác Other income	2223.2			

STT No	Chỉ tiêu Indicators	Mã chỉ tiêu Code	Tháng 05 năm 2024 May 2024	Tháng 04 năm 2024 Apr 2024	Lũy kế từ đầu năm Accumulated figure from the beginning of the year
	<i>Chi phí dự phòng nợ phải thu khó đòi về cổ tức, tiền lãi và xử lý tổn thất nợ phải thu khó đòi về cổ tức, tiền lãi</i> <i>Provision expense for bad debts from dividends, interest income and written off bad debts from dividends, interest income</i>	2223.3			
II	Chi phí Expense	2224	960.278.008	1.226.192.865	7.296.504.509
1	Chi phí quản lý trả cho công ty quản lý quỹ Management Fee paid to Fund Management Company	2225	547.687.953	861.125.197	4.935.520.840
2	Chi phí lưu ký, giám sát trả cho Ngân hàng Giám sát Custody, Supervising Fees paid to Supervising Bank	2226	95.404.140	133.791.683	763.556.551
	<i>Phí dịch vụ lưu ký - bảo quản tài sản</i> <i>Custodian service - Safe Custody Fee</i>	2226.1	50.555.812	79.488.478	455.586.538
	<i>Phí dịch vụ lưu ký - giao dịch chứng khoán</i> <i>Custodian service - Transaction fee</i>	2226.2	8.095.163	1.088.564	17.278.731
	<i>Phí dịch vụ lưu ký - phí VSD</i> <i>Custodian service - VSD fee</i>	2226.3	18.216.033	24.068.866	123.642.882
	<i>Phí giám sát</i> <i>Supervisory fee</i>	2226.4	18.537.132	29.145.775	167.048.400
	<i>Phí dịch vụ lưu ký - phí VSD về quản lý vị thế và tài sản ký quỹ cho các hợp đồng phái sinh</i> <i>Custodian service - VSD fee for position and margin management of index future contracts</i>	2226.5			
3	Chi phí quản trị quỹ và các chi phí khác mà công ty quản lý quỹ trả cho tổ chức cung cấp dịch vụ có liên quan (nếu có) Fund Administration Fee and other fees paid to relevant Fund's services providers	2227	117.380.250	164.549.516	911.534.341
	<i>Chi phí dịch vụ quản trị Quỹ</i> <i>Fund Administration Fee</i>	2227.1	27.805.696	43.718.668	250.572.605
	<i>Chi phí dịch vụ Đại lý Chuyển nhượng</i> <i>Transfer Agency Fee</i>	2227.2	5.500.000	5.500.000	27.500.000
	<i>Phí cung cấp dịch vụ tính giá trị tài sản ròng tham chiếu (iNAV) trả cho HOSE</i> <i>Expenses payable to HOSE for iNAV calculation</i>	2227.3	42.129.841	66.240.397	379.655.445
	<i>Phí cấp quyền sử dụng chỉ số trả cho HOSE</i> <i>Expenses payable to HOSE for Index usage</i>	2227.4	41.944.713	49.090.451	253.806.291
	<i>Phí dịch vụ tạo lập thị trường</i> <i>Expenses payable for market marker service</i>	2227.5			
4	Chi phí dịch vụ quản lý bất động sản (không áp dụng) Real Estate Management Service fee (not applicable)				

001
 NGÂN
 HỒNG M
 GOẠI T
 VIỆT
 N KIẾ
 023
 CÔ
 CH N
 QUẢ
 AN K

STT No	Chỉ tiêu Indicators	Mã chỉ tiêu Code	Tháng 05 năm 2024 May 2024	Tháng 04 năm 2024 Apr 2024	Lũy kế từ đầu năm Accumulated figure from the beginning of the year
5	Chi phí dịch vụ định giá bất động sản (không áp dụng) Real estate valuation service fees (not applicable)				
6	Chi phí kiểm toán trả cho tổ chức kiểm toán Audit fee	2228	7.958.355	7.701.635	39.021.616
7	Chi phí dịch vụ tư vấn pháp lý, dịch vụ báo giá và các dịch vụ hợp lý khác, thù lao trả cho ban đại diện quỹ Legal consultancy expenses, price quotation fee, other valid expenses, remuneration payable to fund representative board	2229	25.000.000	25.000.000	125.000.000
	<i>Thù lao trả cho ban đại diện quỹ Remuneration for Fund's Board of Representatives</i>	2229.1	25.000.000	25.000.000	125.000.000
	<i>Chi phí cung cấp báo giá chứng khoán Price feed fee Expenses</i>	2229.2			
	<i>Chi phí dịch vụ tư vấn pháp lý Legal consultancy expenses</i>	2229.3			
8	Chi phí dự thảo, in ấn, gửi bản cáo bạch, bản cáo bạch tóm tắt, báo cáo tài chính, xác nhận giao dịch, sao kê tài khoản và các tài liệu khác cho nhà đầu tư; chi phí công bố thông tin của quỹ; chi phí tổ chức họp đại hội nhà đầu tư, ban đại diện quỹ Fee for drafting, printing, distribution of prospectus, summarised propectus, financial statements, transaction confirmations, account statements and other documents to investors; information disclosure fee; fee for organising annual general meeting, board of representatives meeting	2230	17.750.124	7.833.429	25.583.553
	<i>Chi phí họp Đại hội Quỹ Meeting expense</i>	2230.1			
	<i>Phí báo cáo thường niên Annual report expense</i>	2230.2			
	<i>Chi phí họp, công tác của ban đại diện Quỹ Fund's Board of Representatives meeting, travelling expense</i>	2230.3			
	<i>Chi phí công bố thông tin của Quỹ Expenses for information disclosure of the Fund</i>	2230.4			
	<i>Phí thiết kế, in ấn, gửi thư... Designing, printing, posting... Expense</i>	2230.5	17.750.124	7.833.429	25.583.553
9	Chi phí liên quan đến thực hiện các giao dịch tài sản của quỹ Expenses related to execution of fund's asset transactions	2231	134.101.220	13.062.726	424.304.243
	<i>Chi phí môi giới Brokerage fee expense</i>	2231.1	134.101.220	13.062.726	424.304.243
	<i>Chi phí thanh toán bù trừ Clearing settlement fee</i>	2231.2			

STT No	Chỉ tiêu Indicators	Mã chỉ tiêu Code	Tháng 05 năm 2024 May 2024	Tháng 04 năm 2024 Apr 2024	Lũy kế từ đầu năm Accumulated figure from the beginning of the year
10	Các loại chi phí khác Other expenses	2232	14.995.966	13.128.679	71.983.365
	<i>Chi phí thiết lập Quỹ Set up Expenses</i>	2232.1			
	<i>Phí niêm yết, phí đăng ký chứng khoán Listing fee, registration fee</i>	2232.2	2.540.980	2.459.014	12.459.004
	<i>Phí quản lý thường niên phải trả cho UBCKNN Annual management fee paid to SSC</i>	2232.3	846.986	819.665	4.152.968
	<i>Phí ngân hàng Bank charges</i>	2232.4	308.000	550.000	1.871.393
	<i>Chi phí lãi vay Borrowing Interest Expenses</i>	2232.5			
	<i>Chi phí khác Other Expenses</i>	2232.6			
	<i>Phí thực hiện quyền trả cho VSD Fee paid to VSD for getting the list of investors</i>	2232.7	3.300.000	3.300.000	27.000.000
	<i>Phí đăng ký niêm yết bổ sung trả VSD Additional registration fee pay for VSD</i>	2232.8	8.000.000	6.000.000	26.500.000
III	Thu nhập ròng từ hoạt động đầu tư (= I - II) Net Income from Investment Activities (= I - II)	2233	12.864.798.491	(570.638.808)	8.328.063.239
IV	Lãi (lỗ) từ hoạt động đầu tư Gain / (Loss) from Investment	2234	9.166.821.850	(118.253.655.350)	220.941.843.450
1	Lãi (lỗ) thực tế phát sinh từ hoạt động đầu tư hoặc chuyển nhượng bất động sản Realised Gain / (Loss) from disposal of investment or real estate transfer	2235	123.353.140.905	123.409.849.293	355.514.920.142
	<i>Lãi (lỗ) bán các khoản đầu tư Realized gain (losses) from sales investments</i>	2235.1	10.983.833.920	2.297.533.626	31.580.218.295
	<i>Lãi (lỗ) trong giao dịch hoán đổi chứng chỉ quỹ Realized gain (losses) from exchange trade fund certificate</i>	2235.2	112.371.686.985	121.125.905.667	323.657.206.847
	<i>Lãi (lỗ) giao dịch chứng khoán hạn chế trong giao dịch hoán đổi chứng chỉ quỹ Realized gain (losses) from restricted securities transaction</i>	2235.3	(2.380.000)	(13.590.000)	277.495.000
2	Thay đổi về giá trị của các khoản đầu tư trong kỳ Unrealised Gain / (Loss) due to market price	2236	(114.186.319.055)	(241.663.504.643)	(134.573.076.692)
V	Thay đổi của giá trị tài sản ròng của Quỹ do các hoạt động đầu tư trong kỳ (III + IV) Change of Net Asset Value of the Fund due to investment activities during the period (= III + IV)	2237	22.031.620.341	(118.824.294.158)	229.269.906.689
VI	Giá trị tài sản ròng đầu kỳ Net Asset Value at the beginning of period	2238	1.445.112.475.320	2.124.378.983.872	2.303.404.728.670

STT No	Chỉ tiêu Indicators	Mã chỉ tiêu Code	Tháng 05 năm 2024 May 2024	Tháng 04 năm 2024 Apr 2024	Lũy kế từ đầu năm Accumulated figure from the beginning of the year
VII	Thay đổi giá trị tài sản ròng của Quỹ trong kỳ Change of Net Asset Value of the Fund during the period	2239	(653.502.402.125)	(679.266.508.552)	(1.511.794.655.475)
	Trong đó: In which:	2240			
1	Thay đổi giá trị tài sản ròng của Quỹ do các hoạt động đầu tư trong kỳ Change of Net Asset Value due to investment activities during the period	2241	22.031.620.341	(118.824.294.158)	229.269.906.689
2	Thay đổi giá trị tài sản ròng của Quỹ do việc chi trả lợi tức/ cổ tức của Quỹ cho các nhà đầu tư trong kỳ Change of Net Asset Value due to dividends payment to investors during the period				
3	Thay đổi giá trị tài sản ròng do phát hành thêm/mua lại chứng chỉ quỹ Change of Net Asset Value due to subscription/redemption during the period	2242	(675.534.022.466)	(560.442.214.394)	(1.741.064.562.164)
	<i>Thay đổi giá trị tài sản ròng do phát hành thêm Chứng chỉ Quỹ</i> <i>Change of Net Asset Value due to subscription during the period</i>	2242.1		68.054.103.881	175.623.189.336
	<i>Thay đổi giá trị tài sản ròng do mua lại Chứng chỉ Quỹ</i> <i>Change of Net Asset Value due to redemption during the period</i>	2242.2	(675.534.022.466)	(628.496.318.275)	(1.916.687.751.500)
VIII	Giá trị tài sản ròng cuối kỳ Net Asset Value at the end of period	2243	791.610.073.195	1.445.112.475.320	791.610.073.195
IX	Lợi nhuận bình quân năm (chỉ áp dụng đối với báo cáo năm) Average annual profit (only applicable to annual report)	2244			
	Tỷ suất lợi nhuận bình quân năm (chỉ áp dụng đối với báo cáo năm) Average annual rate of return (only applicable to annual report)	2245			

Đại diện có thẩm quyền của Ngân hàng Giám sát
Authorised Representative of Supervisory Bank



Đại diện có thẩm quyền của Công ty Quản lý Quỹ
Authorised Representative of Fund Management Company



Trần Thùy Linh
PHÓ TỔNG GIÁM ĐỐC



Phụ lục XXVI. Mẫu báo cáo về hoạt động của Quỹ
Appendix XXVI. Report on Fund's Activities

(Ban hành kèm theo Thông tư số 98/2020/TT-BTC ngày 16 tháng 11 năm 2020 của Bộ trưởng Bộ Tài chính)
(Issued in association with Circular 98/2020/TT-BTC dated 16 Nov 2020 by Ministry of Finance)

BÁO CÁO VỀ HOẠT ĐỘNG ĐẦU TƯ
REPORT ON INVESTMENT ACTIVITIES

Tại ngày 31 tháng 05 năm 2024 / As at 31 May 2024

1	Tên Quỹ: Fund name:	QUỸ ETF SSIAM VNFIN LEAD SSIAM VNFIN LEAD ETF
2	Tên Công ty Quản lý Quỹ: Fund Management Company:	Công ty TNHH Quản Lý Quỹ SSI SSI Asset Management Company Limited
3	Tên Ngân hàng Giám sát: Supervising bank:	Ngân hàng TMCP Ngoại Thương Việt Nam Joint Stock Commercial Bank For Foreign Trade of Viet Nam
4	Ngày lập báo cáo: Reporting Date:	06/06/2024 06 Jun 2024

A. BÁO CÁO CHUNG VỀ HOẠT ĐỘNG ĐẦU TƯ CỦA QUỸ/ GENERAL INFORMATION ON FUND'S INVESTMENT ACTIVITIES

III. BÁO CÁO DANH MỤC ĐẦU TƯ/ INVESTMENT PORTFOLIO REPORT

Đơn vị tính/Currency: VND

STT No.	Loại tài sản (nêu chi tiết) Asset types	Mã chỉ tiêu Code	Số lượng Quantity	Giá thị trường hoặc giá trị hợp lý tại ngày báo cáo Market price	Tổng giá trị Total value	Tỷ lệ %/Tổng giá trị tài sản của quỹ %/Total asset value of the Fund
I	Bất động sản đầu tư (không áp dụng) Real estate investment (not applicable)					
II	Cổ phiếu niêm yết, đăng ký giao dịch, chứng chỉ quỹ niêm yết Listed shares, trading registration shared, listed fund certificates	2246				
1	ACB	2246.1	2,792,815	24,650	68,842,889,750	8.61%
2	BID	2246.2	53,960	47,100	2,541,516,000	0.32%
3	CTG	2246.3	550,027	31,900	17,545,861,300	2.19%
4	EIB	2246.4	1,774,643	19,950	35,404,127,850	4.43%
5	HCM	2246.5	262,770	28,850	7,580,914,500	0.95%
6	HDB	2246.6	1,191,829	23,250	27,710,024,250	3.47%
7	LPB	2246.7	713,842	25,800	18,417,123,600	2.30%
8	MBB	2246.8	2,937,947	21,750	63,900,347,250	7.99%
9	MSB	2246.9	906,696	14,300	12,965,752,800	1.62%
10	OCB	2246.10	158,125	14,750	2,332,343,750	0.29%

STT No.	Loại tài sản (nêu chi tiết) Asset types	Mã chỉ tiêu Code	Số lượng Quantity	Giá thị trường hoặc giá trị hợp lý tại ngày báo cáo Market price	Tổng giá trị Total value	Tỷ lệ %/Tổng giá trị tài sản của quỹ %/Total asset value of the Fund
11	SHB	2246.11	3,422,955	11,400	39,021,687,000	4.88%
12	SSI	2246.12	2,596,304	34,700	90,091,748,800	11.27%
13	STB	2246.13	3,644,200	27,850	101,490,970,000	12.69%
14	TCB	2246.14	2,166,500	47,000	101,825,500,000	12.73%
15	TPB	2246.15	589,640	17,650	10,407,146,000	1.30%
16	VCB	2246.16	265,434	87,200	23,145,844,800	2.89%
17	VCI	2246.17	280,710	47,500	13,333,725,000	1.67%
18	VIB	2246.18	447,292	21,750	9,728,601,000	1.22%
19	VND	2246.19	1,827,717	17,800	32,533,362,600	4.07%
20	VPB	2246.20	5,656,599	18,000	101,818,782,000	12.74%
	Tổng	2247	32,240,005		780,638,268,250	97.63%
III	Cổ phiếu chưa niêm yết, đăng ký giao dịch, chứng chỉ quỹ không niêm yết Unlisted shares, trading registration, unlisted fund certificates	2248				
	Tổng Total	2249				
	Tổng các loại cổ phiếu Total shares	2250	32,240,005		780,638,268,250	97.63%
IV	Trái phiếu Bonds	2251				
	Tổng	2252				
V	Các loại chứng khoán khác Other securities	2253				
1	Quyền mua chứng khoán Investments - Rights	2253.1				
1	MIRVND241	2253.1.1	353,508	7,800	2,757,362,400	0.34%
2	Chi tiết loại hợp đồng phái sinh(*) Index future contracts	2253.2				
	Tổng Total	2254	353,508		2,757,362,400	0.34%
	Tổng các loại chứng khoán Total investment	2255	32,593,513		783,395,630,650	97.97%
VI	Các tài sản khác Other assets	2256				
1	Cổ tức được nhận Dividend receivables	2256.1			7,652,034,500	0.96%
2	Lãi trái phiếu được nhận Bond coupon receivables	2256.2				
3	Lãi tiền gửi được nhận Interest receivables from deposits	2256.3				

NGÂN
 THƯƠNG MẠI
 NGOẠI T
 VIỆT
 HOAN KIẾN

3339
 ĐỒNG
 NHIỆM
 AN L
 S
 KIẾN

STT No.	Loại tài sản (nêu chi tiết) Asset types	Mã chỉ tiêu Code	Số lượng Quantity	Giá thị trường hoặc giá trị hợp lý tại ngày báo cáo Market price	Tổng giá trị Total value	Tỷ lệ %/Tổng giá trị tài sản của quỹ %/Total asset value of the Fund
4	Tiền bán chứng khoán chờ thu (kê chi tiết) Receivables from investments sold but not yet settled (in details)	2256.4				
5	Phải thu NĐT liên quan đến chứng khoán mua hộ Receivable on securities buying on behalf of AP/investors	2256.5				
6	Phải thu khác Other receivables	2256.6				
7	Trả trước phí đăng ký chứng khoán tại VSD Prepaid expense for security registration at VSD	2256.7				
8	Trả trước phí đăng ký niêm yết cho HOSE Prepaid expense for listed registration at HOSE	2256.8				
9	Trả trước giá dịch vụ quản lý niêm yết cho HOSE Prepaid expense for listed management at HOSE	2256.9			17,540,996	0.00%
10	Trả trước lệ phí cấp giấy chứng nhận hoạt động Quỹ ETF Prepaid expense for Register fee for ETF operation payable to SSC	2256.10				
	Tổng Total	2257			7,669,575,496	0.96%
VII	Tiền Cash	2258				
1	Tiền, tương đương tiền Cash, Cash Equivalents	2258.1			8,532,041,993	1.07%
	Tiền mặt Cash	2258.1.1				
	Tiền gửi ngân hàng cho hoạt động của Quỹ Cash at bank for Fund's operation	2258.1.2			8,532,041,993	1.07%
	Tiền gửi ngân hàng có kỳ hạn dưới 3 tháng Deposits with term less than three (03) months	2258.1.3				
2	Tiền gửi ngân hàng có kỳ hạn trên 3 tháng Deposits with term over three (03) months	2258.2				
3	Chứng chỉ tiền gửi Certificates of deposit	2260				
4	Công cụ chuyển nhượng... Transferable instruments...	2261				

2023
HANG
CỔ PHẦN
HƯNG
NAM
HA

2-C
TY
HỮU
QUỸ
TP.

STT No.	Loại tài sản (nêu chi tiết) Asset types	Mã chỉ tiêu Code	Số lượng Quantity	Giá thị trường hoặc giá trị hợp lý tại ngày báo cáo Market price	Tổng giá trị Total value	Tỷ lệ %/Tổng giá trị tài sản của quỹ %/Total asset value of the Fund
	Tổng Total	2262			8,532,041,993	1.07%
VIII	Tổng giá trị danh mục Total value of portfolio	2263	32,593,513		799,597,248,139	100.00%

Ghi chú:

(*) Tổng giá trị thị trường của hợp đồng phái sinh được trình bày ở trên là giá trị chênh lệch giữa giá trị cam kết và giá trị thị trường. Chi tiết chênh lệch giữa giá trị cam kết và giá trị thị trường như sau:

STT	Mã	Số lượng	Giá trị thị trường/ 1 hợp đồng (100,000 VND)	Tổng giá trị thị trường	Tổng giá trị cam kết	Chênh lệch giữa giá trị cam kết và giá trị thị trường
-----	----	----------	--	-------------------------	----------------------	---

Đại diện có thẩm quyền của Ngân hàng Giám sát
Authorised Representative of Supervisory Bank

Đại diện có thẩm quyền của Công ty Quản lý Quỹ
Authorised Representative of Fund Management Company



TRƯỜNG TRUNG TÂM

NGÂN HÀNG TMCP NGOẠI THƯƠNG VIỆT NAM



CÔNG TY TNHH QUẢN LÝ QUỸ SSI

Lưu Thùy Linh
PHÓ TỔNG GIÁM ĐỐC





Phụ lục XXVI. Mẫu báo cáo về hoạt động của quỹ
Appendix XXVI. Report on Fund's Activities

(Ban hành kèm theo Thông tư số 98/2020/TT-BTC ngày 16 tháng 11 năm 2020 của Bộ trưởng Bộ Tài chính)
(Issued in association with Circular 98/2020/TT-BTC dated 16 Nov 2020 by Ministry of Finance)

BÁO CÁO VỀ HOẠT ĐỘNG ĐẦU TƯ
REPORT ON INVESTMENT ACTIVITIES

Tháng 05 năm 2024 / May 2024

- 1. Tên Công ty Quản lý Quỹ:**
Fund Management Company:
SSI Asset Management Company Limited
- 2. Tên Ngân hàng Giám sát:**
Supervising bank:
Ngân hàng TMCP Ngoại thương Việt Nam
Joint Stock Commercial Bank for Foreign Trade of Vietnam
- 3. Tên Quỹ:**
Fund name:
QUỸ ETF SSIAM VNFIN LEAD
SSIAM VNFIN LEAD ETF
- 4. Ngày lập báo cáo:**
Reporting Date:
06/06/2024
06 Jun 2024


A. BÁO CÁO CHUNG VỀ HOẠT ĐỘNG ĐẦU TƯ CỦA QUỸ ETF/GENERAL INFORMATION ON ETF FUND'S INVESTMENT ACTIVITIES
IV. BÁO CÁO HOẠT ĐỘNG VAY, GIAO DỊCH MUA BÁN LẠI/REPORT ON BORROWING AND REPO TRANSACTIONS

Đơn vị tính/Currency: VND

STT No	Nội dung hoạt động (nếu chi tiết theo mục tiêu và đối tác) Description	Mã chi tiêu Code	Đối tác Counterparty	Mục tiêu/Tài sản đảm bảo Collateral	Kỳ hạn Term	Giá trị khoản vay hoặc khoản cho vay Amount	Thời điểm giao dịch As at transaction date		Thời điểm báo cáo As at reporting date	
							Ngày tháng năm Date	Tỷ lệ giá trị hợp đồng/giá trị tài sản ròng của quỹ Balance/NAV	Ngày tháng năm Date	Tỷ lệ giá trị hợp đồng/giá trị tài sản ròng của quỹ Balance/NAV
1	Các khoản vay tiền (nếu chi tiết từng hợp đồng) Borrowings (detail by each contract)	2286								
1.1	...	2287								
I	Tổng giá trị các khoản vay tiền/giá trị tài sản ròng Borrowings/NAV	2288								
2	Hợp đồng Repo (nếu chi tiết từng hợp đồng) Repo Contract (Detail by each contract)	2289								
II	Tổng giá trị các hợp đồng Repo/giá trị tài sản ròng Repo/NAV	2290								
A	Tổng giá trị các khoản vay/giá trị tài sản ròng (=I+II) Total Borrowings, Repo/NAV	2291								
3	Cho vay chứng khoán (nếu chi tiết từng hợp đồng) Margin (detail by each contract)	2292								



STT No	Nội dung hoạt động (nếu chi tiết theo mục tiêu và đối tác) Description	Mã chi tiêu Code	Đối tác Counterparty	Mục tiêu/Tài sản đảm bảo Collateral	Kỳ hạn Term	Giá trị khoản vay hoặc khoản cho vay Amount	Thời điểm giao dịch As at transaction date		Thời điểm báo cáo As at reporting date	
							Ngày tháng năm Date	Tỷ lệ giá trị hợp đồng/giá trị tài sản ròng của quỹ Balance/NAV	Ngày tháng năm Date	Tỷ lệ giá trị hợp đồng/giá trị tài sản ròng của quỹ Balance/NAV
3.1 ...		2292.1								
III	Tổng giá trị các hợp đồng/giá trị tài sản ròng của quỹ Total Margin/NAV	2293								
4	Hợp đồng Reverse Repo (nếu chi tiết từng hợp đồng) Reverse Repo (Detail by each contract)	2295								
4.1 ...		2295.1								
IV	Tổng giá trị các hợp đồng/giá trị tài sản ròng của quỹ Reverse Repo/NAV	2296								
B	Tổng giá trị các khoản cho vay/giá trị tài sản ròng (=III + IV) Total Loans/NAV	2297								



Đại diện có thẩm quyền của Ngân hàng Giám sát
Authorized Representative of Supervisory Bank

NGÂN HÀNG CỔ PHẦN THƯƠNG MẠI CỐ PHẦN
NGOẠI THƯƠNG VIỆT NAM

NGÂN HÀNG TMCP NGOẠI THƯƠNG VIỆT NAM

Đại diện có thẩm quyền của Công ty Quản lý Quỹ
Authorized Representative of Fund Management Company

TRÁCH NHIỆM HỮU HẠN
QUẢN LÝ QUỸ SSI

CÔNG TY TNHH QUẢN LÝ QUỸ SSI

Ngô Thị Thanh

Trần Thùy Linh
PHÓ TỔNG GIÁM ĐỐC



(Ban hành kèm theo Thông tư số 98/2020/TT-BTC ngày 16 tháng 11 năm 2020 của Bộ trưởng Bộ Tài chính)
(Issued in association with Circular 98/2020/TT-BTC dated 16 Nov 2020 by Ministry of Finance)

BÁO CÁO VỀ HOẠT ĐỘNG ĐẦU TƯ
REPORT ON INVESTMENT ACTIVITIES

Tháng 05 năm 2024 / May 2024

1	Tên Quỹ: Fund name:	QUỸ ETF SSIAM VNFIN LEAD SSIAM VNFIN LEAD ETF
2	Tên Công ty Quản lý Quỹ: Fund Management Company:	Công ty TNHH Quản Lý Quỹ SSI SSI Asset Management Company Limited
3	Ngân hàng Giám sát: Supervising bank:	Ngân hàng TMCP Ngoại Thương Việt Nam Joint Stock Commercial Bank For Foreign Trade of Viet Nam
4	Ngày lập báo cáo: Reporting Date:	06/06/2024 06 Jun 2024

A. BÁO CÁO CHUNG VỀ HOẠT ĐỘNG ĐẦU TƯ CỦA QUỸ/GENERAL INFORMATION ON FUND'S INVESTMENT ACTIVITIES

V. MỘT SỐ CHỈ TIÊU KHÁC / OTHER INDICATORS

Đơn vị tính/Currency: VND

STT No	Chỉ tiêu Indicators	Mã chỉ tiêu Code	Tháng 05 năm 2024 May 2024	Tháng 04 năm 2024 Apr 2024
I	Các chỉ tiêu về hiệu quả hoạt động Investment performance indicators (*)	2264		
1	Tỷ lệ giá dịch vụ quản lý trả cho công ty quản lý quỹ/Giá trị tài sản ròng trung bình trong kỳ (%) Management expense over average NAV ratio (%)	2265	0.66%	0.64%
2	Tỷ lệ giá dịch vụ lưu ký, giám sát trả cho NHGS/Giá trị tài sản ròng trung bình trong kỳ (%) Custodian and supervising fee expense over average NAV ratio (%)	2266	0.12%	0.10%
3	Tỷ lệ chi phí dịch vụ quản trị quỹ và các chi phí khác mà công ty quản lý quỹ trả cho tổ chức cung cấp dịch vụ có liên quan/Giá trị tài sản ròng của quỹ trung bình trong kỳ (%) Outsourcing service expenses over average NAV ratio (%)	22661	0.14%	0.12%
4	Chi phí kiểm toán trả cho tổ chức kiểm toán (nếu phát sinh)/Giá trị tài sản ròng trung bình trong kỳ (%) Audit fee expense over average NAV ratio (%)	2267	0.01%	0.01%
5	Chi phí trả cho tổ chức quản lý bất động sản/ Giá trị tài sản ròng trung bình trong kỳ (%) (không áp dụng) Fee paid to Real Estate management organisation/ Average NAV (%) (not applicable)			
6	Chi phí trả cho doanh nghiệp thẩm định giá bất động sản/ Giá trị tài sản ròng trung bình trong kỳ (%) (không áp dụng) Fee paid to Real Estate valuation service provider/ Average NAV (%) (not applicable)			



STT No	Chỉ tiêu Indicators	Mã chỉ tiêu Code	Tháng 05 năm 2024 May 2024	Tháng 04 năm 2024 Apr 2024
7	Chi phí dịch vụ tư vấn pháp lý, dịch vụ báo giá và các dịch vụ hợp lý khác, thù lao trả cho ban đại diện quỹ/Giá trị tài sản ròng trung bình trong kỳ (%) Legal consultancy, OTC price quotation and other valid service fees; Board of Representatives' remuneration expense over average NAV ratio (%)	2268	0.03%	0.02%
8	Tỷ lệ chi phí/Giá trị tài sản ròng trung bình trong kỳ (%) Operating expense over average NAV ratio (%)	2269	1.16%	0.91%
9	Tốc độ vòng quay danh mục trong kỳ (%) = (Tổng giá trị danh mục mua vào + tổng giá trị danh mục bán ra) / 2 / Giá trị tài sản ròng trung bình trong kỳ Portfolio turnover rate (%) = (total value of buy-in portfolio + total proceeds of sale-out portfolio) / 2 / Average NAV (**)	2270	67.40%	4.04%
10	Tỷ lệ thu nhập (tính cả thu nhập từ lãi, cổ tức, trái tức, chênh lệch giá/ Giá trị tài sản ròng (không áp dụng) Income (including interest income, dividend, coupon income and unrealised gain)/ NAV (%) (not applicable)			
II	Các chỉ tiêu khác Other indicators	2272		
1	Quy mô quỹ đầu kỳ Fund scale at the beginning of the period	2273	721,000,000,000	993,000,000,000
	Tổng giá trị chứng chỉ quỹ đang lưu hành đầu kỳ Total value of outstanding Fund Certificate at the beginning of period	2274	721,000,000,000	993,000,000,000
	Tổng số lượng chứng chỉ quỹ đang lưu hành đầu kỳ Total number of outstanding Fund Certificate at the beginning of period	2275	72,100,000	99,300,000
2	Thay đổi quy mô quỹ trong kỳ Change of Fund scale during the period	2276	-333,000,000,000	-272,000,000,000
	Thay đổi số lượng chứng chỉ quỹ trong kỳ Change of Number of Fund Certificates during the period	2277	-33,300,000	-27,200,000
	Thay đổi giá trị vốn trong kỳ (theo mệnh giá) Change in capital amount during the period (based on par value)	2278	-333,000,000,000	-272,000,000,000
	Số lượng chứng chỉ quỹ phát hành thêm trong kỳ Number of Fund Certificates subscribed during the period	2277.1		3,300,000
	Giá trị vốn thực huy động thêm trong kỳ (theo mệnh giá) Net subscription amount in period (based on par value)	2278.1		33,000,000,000
	Số lượng chứng chỉ quỹ mua lại trong kỳ Number of Fund Certificates redeemed during the period	2277.2	33,300,000	30,500,000
	Giá trị vốn thực thanh toán trong kỳ (theo mệnh giá) Net redemption amount in period (based on par value)	2278.2	333,000,000,000	305,000,000,000
3	Quy mô quỹ cuối kỳ Fund scale at the end of the period	2279	388,000,000,000	721,000,000,000
	Tổng giá trị chứng chỉ quỹ đang lưu hành cuối kỳ Total value of outstanding Fund Certificate at the end of the period	2280	388,000,000,000	721,000,000,000

CÔNG TY
 ĐẦU TƯ
 QUỸ
 I
 TP.
 HÀNG
 CỔ PHẦN
 THƯƠNG
 ĐIỂM
 TP.H

STT No	Chỉ tiêu Indicators	Mã chỉ tiêu Code	Tháng 05 năm 2024 May 2024	Tháng 04 năm 2024 Apr 2024
	Tổng số lượng chứng chỉ quỹ đang lưu hành cuối kỳ Total number of outstanding Fund Certificate at the end of the period	2281	38,800,000	72,100,000
4	Tỷ lệ nắm giữ chứng chỉ quỹ của công ty quản lý quỹ và người có liên quan cuối kỳ Fund Management Company and related parties' ownership ratio at the end of the period	2282	3.45%	1.46%
5	Tỷ lệ nắm giữ chứng chỉ quỹ của 10 nhà đầu tư lớn nhất cuối kỳ Top 10 investors' ownership ratio at the end of the period	2283	71.97%	78.08%
6	Tỷ lệ nắm giữ chứng chỉ quỹ của nhà đầu tư nước ngoài cuối kỳ Foreign investors' ownership ratio at the end of the period	2284	68.76%	85.22%
7	Giá trị tài sản ròng trên một chứng chỉ quỹ cuối kỳ Net asset value per Fund Certificate at the end of period	2285	20,402.32	20,043.16
8	Giá trị thị trường trên một chứng chỉ quỹ cuối kỳ Market value per Fund Certificate at the end of period	2286	20,390	20,050
9	Số nhà đầu tư tham gia vào quỹ, kể cả giao dịch ký danh Number of investors of the Fund at the end of the period	2287	2,001	1,979

Ghi chú / Notes:

(*) Các chỉ tiêu từ 1 đến 7 của "Chỉ tiêu về hiệu quả hoạt động" đã được điều chỉnh để phản ánh số liệu trên cơ sở hoạt động tròn năm bằng cách nhân các chỉ tiêu này với 12 (đối với báo cáo tháng), 4 (đối với báo cáo quý), 2 (đối với báo cáo bán niên), 1 (đối với báo cáo năm).

All Indicator starting from number 1 to 7 of "Investment performance indicators" are annualized to reflect a rate that is based on a full year operation by multiplying these indicators with 12 (monthly report) or 4 (quarterly report) or 2 (semi-annual report) or 1 (annual report).

(**) Không tính đến giá trị cam kết của các hợp đồng tương lai chỉ số. Giá trị mua vào và bán ra của Quỹ không bao gồm giá trị giao dịch hoán đổi và giá trị giao dịch mua bán hộ của Quỹ cho các chứng khoán bị hạn chế theo quy định trong Bản cáo bạch của Quỹ.

Excluding the committed value of the Index Futures contracts. Value of purchase/sale transactions of the Fund does not include value of exchange tradings and value of purchase/sale on behalf of investors of restricted securities according to the Prospectus.

Đại diện có thẩm quyền của Ngân hàng Giám sát

Authorised Representative of Supervisory Bank



NGÂN HÀNG TMCP NGOẠI THƯƠNG VIỆT NAM

Đại diện có thẩm quyền của Công ty Quản lý Quỹ

Authorised Representative of Fund Management Company



CÔNG TY TNHH QUẢN LÝ QUỸ SSI

Tô Thùy Linh
PHÓ TỔNG GIÁM ĐỐC



(Ban hành kèm theo Thông tư số 98/2020/TT-BTC ngày 16 tháng 11 năm 2020 của Bộ trưởng Bộ Tài chính)
(Issued in association with Circular 98/2020/TT-BTC dated 16 Nov 2020 by Ministry of Finance)

BÁO CÁO VỀ HOẠT ĐỘNG ĐẦU TƯ
REPORT ON INVESTMENT ACTIVITIES

Tháng 05 năm 2024 / May 2024

1	Tên Công ty Quản lý Quỹ: Fund Management Company:	Công ty TNHH Quản lý quỹ SSI SSI Asset Management Company Limited
2	Tên Ngân hàng Giám sát: Supervising bank:	Ngân hàng TMCP Ngoại thương Việt Nam Joint Stock Commercial Bank for Foreign Trade of Vietnam
3	Tên Quỹ: Fund name:	QUỸ ETF SSIAM VNFIN LEAD SSIAM VNFIN LEAD ETF
4	Ngày lập báo cáo: Reporting Date:	06/06/2024 06 Jun 2024

B. BÁO CÁO VỀ TÌNH HÌNH TỰ DOANH ĐẦU TƯ GIÁN TIẾP RA NƯỚC NGOÀI CỦA QUỸ (nếu có)

I. Tình hình thực hiện hạn mức tự doanh đầu tư gián tiếp ra nước ngoài

Đơn vị tính/Currency: VND

STT	Chỉ tiêu	Giá trị	
		Ngoại tệ	Tỷ VND (quy đổi)
I	Hạn mức tự doanh được Ngân hàng Nhà nước xác nhận		
1	Đô la Mỹ		
2	...		
II	Giá trị đã đầu tư tại thời điểm cuối tháng		
1	Đô la Mỹ		
2	...		
III	Giá trị đã đầu tư trong tháng		
1	Đô la Mỹ		
2	...		
IV	Giá trị còn được đầu tư (IV = I-II)		
1	Đô la Mỹ		
2		

(Tỷ giá được quy đổi theo tỷ giá giao dịch thực tế tại thời điểm phát sinh giao dịch)

II. Báo cáo về tài sản đầu tư gián tiếp ra nước ngoài

STT	Tài sản	Kỳ báo cáo		Kỳ trước		% cùng kỳ năm trước
		Ngoại tệ	Tỷ VND	Ngoại tệ	Tỷ VND	
I.1	Tiền và các khoản tương đương tiền					
	Tiền					
	Tiền gửi ngân hàng					
	Các khoản tương đương tiền					
I.2	Các khoản đầu tư (kê chi tiết)					
I.3	Cổ tức, trái tức được nhận					
I.4	Lãi được nhận					
I.5	Tiền bán chứng khoán chờ thu (kê chi tiết)					
I.6	Các khoản phải thu khác					
I.7	Các tài sản khác					
I.8	Tổng tài sản					
STT	Nợ	Kỳ báo cáo		Kỳ trước		% cùng kỳ năm trước
		Ngoại tệ	Tỷ VND	Ngoại tệ	Tỷ VND	
II.1	Tiền phải thanh toán mua chứng khoán (kê chi tiết)					
II.2	Các khoản phải trả khác					
II.3	Tổng nợ					

(Tỷ giá được quy đổi theo tỷ giá giao dịch thực tế tại thời điểm phát sinh giao dịch)

III. Báo cáo kết quả hoạt động đầu tư gián tiếp ra nước ngoài

STT	Chỉ tiêu	Kỳ báo cáo		Kỳ trước		Lũy kế từ đầu năm
		Ngoại tệ	Tỷ VND	Ngoại tệ	Tỷ VND	

I	Thu nhập từ hoạt động đầu tư gián tiếp ra nước ngoài				
	Cổ tức, trái tức được nhận				
	Lãi được nhận				
	Các khoản thu nhập khác (kê chi tiết)				
II	Chi phí đầu tư gián tiếp ra nước ngoài				
	Phí lưu ký tại nước ngoài				
	Các loại phí khác (kê chi tiết)				
III	Thu nhập ròng từ hoạt động đầu tư gián tiếp ra nước ngoài (I-II)				
IV	Lãi (lỗ) từ hoạt động đầu tư gián tiếp ra nước ngoài				
	Lãi (lỗ) thực tế phát sinh từ hoạt động đầu tư				
	Thay đổi về giá trị của các khoản đầu tư trong kỳ				

(Tỷ giá được quy đổi theo tỷ giá giao dịch thực tế tại thời điểm phát sinh giao dịch)

IV. Báo cáo danh mục tài sản đầu tư gián tiếp ra nước ngoài

STT	Loại tài sản (nêu chi tiết)	Giá thị trường hoặc giá trị hợp lý tại ngày báo cáo		Tổng giá trị		Tỷ lệ %/Tổng giá trị tài sản ròng
		Ngoại tệ	Tỷ VND	Ngoại tệ	Tỷ VND	
I	Chứng chỉ tiền gửi					
1						
	Tổng					
II	Trái phiếu Chính phủ					
1						
	Tổng					
III	Cổ phiếu niêm yết					
1						
	Tổng					
IV	Trái phiếu niêm yết					
1						
	Tổng					
V	Chứng chỉ quỹ niêm yết					
1						
	Tổng					
VI	Các loại tài sản khác					
1						
	Tổng					
VII	Tổng giá trị danh mục					

(Tỷ giá được quy đổi theo tỷ giá giao dịch thực tế tại thời điểm phát sinh giao dịch)

ĐẠI DIỆN CÓ THẨM QUYỀN CỦA NGÂN HÀNG GIÁM SÁT TẠI VIỆT NAM, TỔ CHỨC LƯU KÝ TẠI NƯỚC NGOÀI
 Authorised representative of Supervising bank in Vietnam,
 Overseas Depository

NGÂN HÀNG THƯƠNG MẠI CỔ PHẦN NGOẠI THƯƠNG VIỆT NAM
 QUẢN LÝ TRUNG TÂM
 NGÂN HÀNG TMCP NGOẠI THƯƠNG VIỆT NAM

ĐẠI DIỆN CÓ THẨM QUYỀN CỦA CÔNG TY QUẢN LÝ QUỸ
 Authorised representative of Fund Management Company

CÔNG TY TRÁCH NHIỆM HỮU HẠN QUẢN LÝ QUỸ SSI
 CÔNG TY TNHH QUẢN LÝ QUỸ SSI

Tổ Thùy Linh
PHÓ TỔNG GIÁM ĐỐC



(Ban hành kèm theo Thông tư số 181/2015/TT-BTC ngày 13 tháng 11 năm 2015 của Bộ Tài chính hướng dẫn thành lập và quản lý quỹ hoán đổi danh mục)
(Issued in association with Circular 181/2015/TT-BTC dated 13 Nov 2015 guiding establishment and management of Exchange Traded Fund)

BÁO CÁO THU NHẬP
STATEMENT OF COMPREHENSIVE INCOME

Tháng 05 năm 2024 / May 2024

Tên Công ty Quản lý Quỹ: Công ty TNHH Quản Lý Quỹ SSI
Fund Management Company: SSI Asset Management Company Limited
Tên Ngân hàng Giám sát: Ngân hàng TMCP Ngoại Thương Việt Nam
Supervising bank: Joint Stock Commercial Bank for Foreign Trade of Vietnam
Tên Quỹ: QUỸ ETF SSIAM VNFIN LEAD
Fund name: SSIAM VNFIN LEAD ETF
Ngày lập báo cáo: 06/06/2024
Reporting Date: 06 Jun 2024

Đơn vị tính/Currency: VND

Chỉ tiêu Indicators	Mã số Code	Thuyết minh Note	NĂM 2024 YEAR 2024		NĂM 2023 YEAR 2023	
			Tháng 05 năm 2024 May 2024	Số lũy kế Year-to-date	Tháng 05 năm 2023 May 2023	Số lũy kế Year-to-date
I. THU NHẬP, DOANH THU HOẠT ĐỘNG ĐẦU TƯ INVESTMENT INCOME	01		22.991.898.349	236.566.411.198	146.779.006.043	533.851.298.672
1.1. Cổ tức, trái tức được chia Dividend, coupon income	02		13.823.433.500	15.613.333.500	4.923.583.000	18.660.948.000
Cổ tức được chia Dividend income	02.1		13.823.433.500	15.613.333.500	4.923.583.000	18.660.948.000
Trái tức được chia Coupon income	02.2					
1.2. Tiền lãi được nhận Interest income	03		1.642.999	11.234.248	5.378.843	13.756.172
Lãi tiền gửi ngân hàng Interest income from bank deposits	03.1		1.642.999	11.234.248	5.378.843	13.756.172
Lãi chứng chỉ tiền gửi Interest income from Certificates of Deposit	03.2					
1.3. Lãi (lỗ) thực tế phát sinh từ hoạt động đầu tư Realized gain (losses) from disposal investments	04		123.353.140.905	355.514.920.142	824.781.128	(14.209.279.462)
1.3.1. Lãi (lỗ) bán các khoản đầu tư Realized gain (losses) from sales investments	04.1		10.983.833.920	31.580.218.295		(10.402.724.203)
1.3.2. Lãi (lỗ) trong giao dịch hoán đổi chứng chỉ quỹ Realized gain (losses) from exchange trade fund certificate	04.2		112.371.686.985	323.657.206.847	824.741.128	(4.218.885.259)

Chỉ tiêu Indicators	Mã số Code	Thuyết minh Note	NĂM 2024 YEAR 2024		NĂM 2023 YEAR 2023	
			Tháng 05 năm 2024 May 2024	Số lũy kế Year-to-date	Tháng 05 năm 2023 May 2023	Số lũy kế Year-to-date
1.3.3. Lãi (lỗ) giao dịch chứng khoán hạn chế trong giao dịch hoán đổi chứng chỉ quỹ Realized gain (losses) from restricted securities transaction	04.3		(2.380.000)	277.495.000	40.000	412.330.000
1.4. Chênh lệch tăng, giảm đánh giá lại các khoản đầu tư chưa thực hiện Unrealized gain (losses) from investment revaluation	05		(114.186.319.055)	(134.573.076.692)	141.025.263.072	529.385.873.962
1.5. Doanh thu khác Other income	06					
1.6. Chênh lệch lãi, lỗ tỷ giá hối đoái đã và chưa thực hiện Realized and unrealized gain (losses) from foreign exchange	07					
1.7. Doanh thu khác về đầu tư Other investment income	08					
1.8. Dự phòng nợ phải thu và dự thu khó đòi về cổ tức, tiền lãi và xử lý tổn thất nợ phải thu khó đòi về cổ tức, tiền lãi Provision expense for bad debts from dividends, interest income and written off bad debts from dividends, interest income	09					
II. CHI PHÍ ĐẦU TƯ INVESTMENT EXPENSE	10		134.101.220	424.304.243	212.495.559	882.573.858
2.1. Chi phí giao dịch mua, bán các khoản đầu tư Expense for purchasing and selling investments	11		134.101.220	424.304.243	212.495.559	882.573.858
2.1.1 Phí môi giới Brokerage fee	11.1		134.101.220	424.304.243	212.495.559	882.573.858
2.1.2 Chi phí thanh toán bù trừ Clearing settlement fee	11.2					
2.2. Chi phí dự phòng nợ phải thu khó đòi và xử lý tổn thất phải thu khó đòi Provision expense	12					
2.3. Chi phí lãi vay Borrowing interest expense	13					
2.4. Chi phí dự phòng giảm giá tài sản nhận thế chấp và xử lý tổn thất các khoản đầu tư cho vay có tài sản nhận thế chấp Impairment expense for devaluation of assets received as pledge	14					
2.5. Chi phí đầu tư khác Other investments expense	15					
III. CHI PHÍ HOẠT ĐỘNG CỦA QUỸ OPERATING EXPENSE	20		826.176.788	6.872.200.266	2.866.138.802	13.755.594.266

Chỉ tiêu Indicators	Mã số Code	Thuyết minh Note	NĂM 2024 YEAR 2024		NĂM 2023 YEAR 2023	
			Tháng 05 năm 2024 May 2024	Số lũy kế Year-to-date	Tháng 05 năm 2023 May 2023	Số lũy kế Year-to-date
3.1. Phí quản lý Quỹ ETF Management fee	20.1		547.687.953	4.935.520.840	2.118.795.924	10.225.739.154
3.2. Phí dịch vụ lưu ký tài sản Quỹ ETF Custodian fee	20.2		76.867.008	596.508.151	247.240.155	1.199.461.777
3.2.1 Phí dịch vụ lưu ký - bảo quản tài sản Custodian service - Safe Custody Fee	20.2.1		50.555.812	455.586.538	195.581.163	943.914.383
3.2.2 Phí dịch vụ lưu ký - giao dịch chứng khoán Custodian service - Transaction fee	20.2.2		8.095.163	17.278.731	4.240.446	14.780.947
3.2.3 Phí dịch vụ lưu ký - phí VSD Custodian service - VSD fee	20.2.3		18.216.033	123.642.882	47.418.546	240.766.447
3.2.4 Phí dịch vụ lưu ký - phí VSD về quản lý vị thế và tài sản lưu ký quỹ cho các hợp đồng phái sinh Custodian service - VSD fee for position and margin management of index future contracts	20.2.4					
3.3. Phí dịch vụ giám sát Supervising fee	20.3		18.537.132	167.048.400	71.713.094	346.101.938
3.4. Phí dịch vụ quản trị Quỹ ETF Fund administrative fee	20.4		27.805.696	250.572.605	107.569.637	519.152.909
3.5. Phí dịch vụ Đại lý chuyển nhượng Transfer agent fee	20.5		5.500.000	27.500.000	5.500.000	27.500.000
3.6. Phí dịch vụ khác của Nhà cung cấp dịch vụ cho Quỹ ETF Other service fees	20.6		84.074.554	633.461.736	260.774.882	1.257.772.880
3.6.1. Phí cung cấp dịch vụ tính giá trị tài sản ròng tham chiếu (iNAV) trả cho HOSE Accrual expenses payable to HOSE for iNAV calculation	20.6.1		42.129.841	379.655.445	162.984.302	786.108.048
3.6.2. Phí cấp quyền sử dụng chỉ số trả cho HOSE Accrual expenses payable to HOSE for Index usage	20.6.2		41.944.713	253.806.291	97.790.580	471.664.832
3.6.3. Phí dịch vụ tạo lập thị trường Accrual expense for market maker service	20.6.3					
3.7. Chi phí họp, Đại hội Nhà đầu tư Quỹ ETF Meeting and General Meeting expense	20.7					
3.8. Chi phí kiểm toán Audit expense	20.8		7.958.355	39.021.616	7.941.105	38.680.867

Chỉ tiêu Indicators	Mã số Code	Thuyết minh Note	NĂM 2024 YEAR 2024		NĂM 2023 YEAR 2023	
			Tháng 05 năm 2024 May 2024	Số lũy kế Year-to-date	Tháng 05 năm 2023 May 2023	Số lũy kế Year-to-date
3.9. Chi phí thanh lý tài sản Quỹ ETF Asset disposal expense	20.9					
3.10. Chi phí hoạt động khác Other operating expense	20.10		57.746.090	222.566.918	46.604.005	141.184.741
Thù lao ban đại diện Quỹ Remuneration of Fund's Board of Representatives	20.10.01		25.000.000	125.000.000	25.000.000	47.666.667
Chi phí công tác, họp của ban đại diện Fund's Board of Representatives travelling, meeting expense	20.10.02					
Chi phí báo cáo thường niên Annual report expense	20.10.03					
Chi phí cung cấp báo giá chứng khoán Price feed fee Expenses	20.10.04					
Chi phí dịch vụ tư vấn pháp lý Legal consultancy expenses	20.10.05					
Chi phí thiết lập Quỹ Setup Expenses	20.10.06					
Phí quản lý thường niên trả UBCKNN Accrued fee payable to SSC	20.10.07		846.986	4.152.968	849.312	4.136.971
Phí ngân hàng Bank charges	20.10.08		308.000	1.871.393	928.296	4.155.321
Chi phí công bố thông tin của Quỹ Expenses for information disclosure of the Fund	20.10.09					
Phí thiết kế, in ấn, gửi thư... Designing, printing, posting... Expense	20.10.10		17.750.124	25.583.553	8.478.450	21.314.812
Phí thực hiện quyền trả cho VSD Fee paid to VSD for getting the list of investors	20.10.11		3.300.000	27.000.000	3.300.000	27.000.000
Phí đăng ký niêm yết bổ sung trả VSD Additional registration fee pay for VSD	20.10.12		8.000.000	26.500.000	5.500.000	24.500.000
Phí niêm yết Listing fee expenses	20.10.13		2.540.980	12.459.004	2.547.947	12.410.970
Chi phí khác Other expenses	20.10.14					
IV. KẾT QUẢ HOẠT ĐỘNG ĐẦU TƯ GAIN (LOSSES) FROM INVESTMENT (23 = 01-10-20)	23		22.031.620.341	229.269.906.689	143.700.371.682	519.213.130.548
V. KẾT QUẢ THU NHẬP VÀ CHI PHÍ KHÁC OTHER INCOME AND EXPENSE	24					

Chỉ tiêu Indicators	Mã số Code	Thuyết minh Note	NĂM 2024 YEAR 2024		NĂM 2023 YEAR 2023	
			Tháng 05 năm 2024 May 2024	Số lũy kế Year-to-date	Tháng 05 năm 2023 May 2023	Số lũy kế Year-to-date
5.1. Thu nhập khác Other income	24.1					
5.2. Chi phí khác Other expense	24.2					
VI. TỔNG LỢI NHUẬN KẾ TOÁN TRƯỚC THUẾ PROFIT BEFORE TAX (30=23+24)	30		22.031.620.341	229.269.906.689	143.700.371.682	519.213.130.548
6.1. Lợi nhuận/(lỗ) đã thực hiện Realized profit (losses)	31		136.217.939.396	363.842.983.381	2.675.108.610	(10.172.743.414)
6.2. Lợi nhuận/(lỗ) chưa thực hiện Unrealized profit (losses)	32		(114.186.319.055)	(134.573.076.692)	141.025.263.072	529.385.873.962
VII. CHI PHÍ THUẾ TNDN CORPORATE INCOME	40					
VIII. LỢI NHUẬN KẾ TOÁN SAU THUẾ TNDN PROFIT AFTER TAX (41=30-40)	41		22.031.620.341	229.269.906.689	143.700.371.682	519.213.130.548



Người lập biểu
(Ký, họ tên)


Lưu Minh Tú

Kế toán trưởng
(Ký, họ tên)


KẾ TOÁN TRƯỞNG
Mai Huyền Ngọc

Tổng Giám đốc
(Ký, họ tên, đóng dấu)



Tô Thùy Linh
PHÓ TỔNG GIÁM ĐỐC



Mẫu số B02 - ETF. Báo cáo tình hình tài chính
Template B02 - ETF. Statement of Financial Position

(Ban hành kèm theo Thông tư số 181/2015/TT-BTC ngày 13 tháng 11 năm 2015 của Bộ Tài chính hướng dẫn thành lập và quản lý quỹ hoán đổi danh mục)
(Issued in association with Circular 181/2015/TT-BTC dated 13 Nov 2015 guiding establishment and management of Exchange Traded Fund)

BÁO CÁO TÌNH HÌNH TÀI CHÍNH
STATEMENT OF FINANCIAL POSITION

Tại ngày: 31 tháng 05 năm 2024 / As at 31 May 2024

Tên Công ty Quản lý Quỹ: Công ty TNHH Quản Lý Quỹ SSI
Fund Management Company: SSI Asset Management Company Limited
Tên Ngân hàng Giám sát: Ngân hàng TMCP Ngoại Thương Việt Nam
Supervising bank: Joint Stock Commercial Bank For Foreign Trade of Viet Nam
Tên Quỹ: QUỸ ETF SSIAM VNFIN LEAD
Fund name: SSIAM VNFIN LEAD ETF
Ngày lập báo cáo: 06/06/2024
Reporting Date: 06 Jun 2024

Đơn vị tính/Currency: VND

CHỈ TIÊU Indicators	Mã số Code	Thuyết minh Notes	Tại ngày 31/05/2024 As at 31 May 2024	Tại ngày 30/04/2024 As at 30 Apr 2024
I. TÀI SẢN ASSETS	I			
1. Tiền gửi ngân hàng và tương đương tiền Cash at bank and cash equivalent	110		8.532.041.993	7.399.313.487
1.1. Tiền gửi ngân hàng Cash at bank	111		8.532.041.993	7.399.313.487
Tiền gửi của nhà đầu tư cho hoạt động mua chứng chỉ quỹ Cash at bank for Fund's subscription	111.1			217.675.632
Tiền phải trả cho Nhà đầu tư về mua lại Chứng chỉ quỹ Cash at bank for Fund's redemption	111.2			
Tiền gửi ngân hàng cho hoạt động của Quỹ Cash at bank for Fund's operation	111.3		8.532.041.993	7.181.637.855
Tiền gửi ký quỹ cho hoạt động đầu tư chứng khoán phái sinh Margin account for trading derivatives	111.4			
1.2. Tiền gửi có kỳ hạn dưới 3 tháng Deposit with term less than 3 months	112			
1.3. Tài khoản phong tỏa Escrow account	113			
2. Các khoản đầu tư thuần Investment	120		783.725.460.650	1.438.724.851.600
2.1. Các khoản đầu tư Investment	121		783.725.460.650	1.438.724.851.600
Cổ phiếu niêm yết Listed Shares	121.1		780.968.098.250	1.438.724.851.600
Cổ phiếu chưa niêm yết Unlisted Shares	121.2			
Trái phiếu niêm yết Listed Bonds	121.3			
Trái phiếu chưa niêm yết Unlisted Bonds	121.4			
Chứng chỉ tiền gửi Certificates of Deposit	121.5			



CHỈ TIÊU Indicators	Mã số Code	Thuyết minh Notes	Tại ngày 31/05/2024 As at 31 May 2024	Tại ngày 30/04/2024 As at 30 Apr 2024
Hợp đồng tiền gửi có kỳ hạn trên ba (03) tháng Deposit with term over three (03) months	121.6			
Quyền mua chứng khoán Investments - Rights	121.7		2.757.362.400	
Hợp đồng tương lai chỉ số Index future contracts	121.8			
Đầu tư khác Other Investments	121.9			
2.2. Dự phòng giảm giá tài sản nhận thế chấp Impairment of devaluation of assets as pledge	122			
3. Các khoản phải thu Receivables	130		7.669.575.496	674.366.776
3.1 Phải thu về bán các khoản đầu tư Receivables from investments sold but not yet settled	131			
Trong đó: Phải thu khó đòi về bán các khoản đầu tư In which: Overdue receivables from selling investments	132			
3.2. Phải thu và dự thu cổ tức, tiền lãi các khoản đầu tư Dividend and interest receivables	133		7.652.034.500	654.284.800
3.2.1. Phải thu cổ tức, tiền lãi đến ngày nhận Dividend and interest receivables on or after payment date	134			
Phải thu cổ tức Dividend receivable	134.1			
Phải thu trái tức Coupon receivables	134.2			
Phải thu lãi tiền gửi có kỳ hạn dưới 3 tháng Interest receivables from deposit with term less than three (03) months	134.3			
Phải thu lãi tiền gửi có kỳ hạn trên 3 tháng Interest receivables from deposit with term more than three (03) months	134.4			
Phải thu lãi chứng chỉ tiền gửi Interest receivables from Certificates of Deposit	134.5			
Trong đó: Phải thu khó đòi về cổ tức, tiền lãi đến ngày nhận nhưng chưa nhận được In which: Overdue receivables from dividend, interest income	135			
3.2.2. Dự thu cổ tức, tiền lãi chưa đến ngày nhận Dividend and interest receivables before payment date	136		7.652.034.500	654.284.800
Dự thu cổ tức Dividend receivables	136.1		7.652.034.500	654.284.800
Dự thu lãi trái phiếu Bond coupon receivables	136.2			
Dự thu lãi tiền gửi có kỳ hạn dưới 3 tháng Interest accrual from deposit with term less than three (03) months	136.3			
Dự thu lãi tiền gửi có kỳ hạn trên 3 tháng Interest accrual from deposit with term more than three (03) months	136.4			
Dự thu lãi chứng chỉ tiền gửi Interest accrual from Certificates of Deposit	136.5			
3.3. Các khoản phải thu khác Other receivables	137		17.540.996	20.081.976
Phải thu cho khoản cổ phiếu hạn chế chờ mua và chưa chuyển quyền sở hữu Receivable from AP/Investors on securities on hold of buying and not transfer to fundholding	137.1			

CHỈ TIÊU Indicators	Mã số Code	Thuyết minh Notes	Tại ngày 31/05/2024 As at 31 May 2024	Tại ngày 30/04/2024 As at 30 Apr 2024
<i>Các tài sản khác</i> <i>Other assets</i>	137.2		17.540.996	20.081.976
<i>Trả trước phí đăng ký chứng khoán tại VSD</i> <i>Prepaid expense for security registration at VSD</i>	137.2.1			
<i>Trả trước giá dịch vụ đăng ký niêm yết cho HOSE</i> <i>Prepaid expense for listed registration at HOSE</i>	137.2.2			
<i>Trả trước giá dịch vụ quản lý niêm yết cho HOSE</i> <i>Prepaid expense for listed management at HOSE</i>	137.2.3		17.540.996	20.081.976
<i>Trả trước lệ phí cấp giấy chứng nhận hoạt động Quỹ ETF</i> <i>Prepaid expense for Register fee for ETF operation payable to SSC</i>	137.2.4			
<i>Trả trước giá dịch vụ quản lý thường niên trả UBCKNN</i> <i>Prepaid expense for annual management fee for SSC</i>	137.2.5			
<i>Các khoản khác</i> <i>Others</i>	137.3			
3.4. Dự phòng nợ phải thu khó đòi Provision for doubtful debt	138			
TỔNG TÀI SẢN TOTAL ASSETS	100		799.927.078.139	1.446.798.531.863
II. NỢ PHẢI TRẢ TOTAL LIABILITIES	II			
1. Vay ngắn hạn Short-term borrowings	311			
Gốc khoản vay ngắn hạn Short-term loans Principal	311.1			
Trích trước lãi vay ngắn hạn Accrued Interest Expense	311.2			
2. Phải trả về mua các khoản đầu tư Payables for securities purchased but not yet settled	312		6.184.965.000	
3. Phải trả phí cho các Đại lý phân phối, Công ty quản lý Quỹ về mua bán CCQ Subscription and Redemption fee payable to distributors and fund management company	313			
<i>Phải trả phí cho các đại lý phân phối về mua bán CCQ</i> <i>Subscription and Redemption fee payable to distributors</i>	313.1			
<i>Phải trả phí cho Công ty Quản lý Quỹ về mua bán CCQ</i> <i>Subscription and Redemption fee payable to fund management company</i>	313.2			
4. Thuế và các khoản phải nộp Nhà nước Tax payables and obligations to the State Budget	314			
5. Phải trả thu nhập cho Nhà đầu tư Profit distribution payables	315			
6. Chi phí phải trả Accual Expenses	316		96.496.542	80.269.243
<i>Phí môi giới</i> <i>Brokerage fee payable</i>	316.1		7.421.958	
<i>Trích trước phí kiểm toán</i> <i>Accrued expense for audit fee</i>	316.2		84.921.616	76.963.261
<i>Trích trước phí họp đại hội thường niên</i> <i>Accrued expense for Annual General meeting</i>	316.3			
<i>Trích trước phí báo cáo thường niên</i> <i>Accrued expense for Annual report</i>	316.4			
<i>Trích trước thù lao ban đại diện quỹ</i> <i>Accrued expense for Remuneration Payable to Fund's Board of Representatives</i>	316.5			

CHỈ TIÊU Indicators	Mã số Code	Thuyết minh Notes	Tại ngày 31/05/2024 As at 31 May 2024	Tại ngày 30/04/2024 As at 30 Apr 2024
Trích trước phí quản lý niêm yết hàng năm tại SGDCK Accrued expense for listing fee at HOSE	316.6			
Trích trước phí quản lý thường niên trả cho UBCKNN Accrued expense for Annual Fee pay to SSC	316.7		4.152.968	3.305.982
7. Phải trả cho Nhà đầu tư về mua Chứng chỉ quỹ Subscription payable to investors	317			9.422.000
8. Phải trả cho Nhà đầu tư về mua lại Chứng chỉ quỹ Redemption payable to investors	318		745.876.576	28.000.000
9. Phải trả dịch vụ quản lý Quỹ ETF Fund management related service expense payable	319		1.289.666.826	1.568.365.300
9.1 Trích trước phải trả phí quản lý Expense accruals for Management fee	319.1		547.687.953	861.125.197
9.2 Trích trước phí lưu ký tài sản Quỹ ETF Accrued expense for Custodian fee	319.2		51.174.309	79.488.478
9.2.1 Phí dịch vụ lưu ký - bảo quản tài sản Custodian service - Safe Custody Fee	319.2.1		50.555.812	79.488.478
9.2.2 Phí dịch vụ lưu ký - giao dịch chứng khoán Custodian service - Transaction fee	319.2.2		618.497	
9.2.3 Phí dịch vụ lưu ký - phí VSD Custodian service - VSD fee	319.2.3			
9.2.4 Phí dịch vụ lưu ký - phí VSD về quản lý vị thế và tài sản ký quỹ cho các hợp đồng phái sinh Custodian service - VSD fee for position and margin management of index future contracts	319.2.4			
9.3 Trích trước phí quản trị quỹ Accrued expense for Fund administration fee	319.3		27.805.696	43.718.668
9.4 Trích trước phí giám sát Accrued expense for Supervising fee	319.4		18.537.132	29.145.775
9.5 Trích trước phí dịch vụ đại lý chuyển nhượng Accrued expense for Transfer agency fee	319.5		11.000.000	5.500.000
9.6 Dự chi phí cung cấp dịch vụ tính giá trị tài sản ròng tham chiếu (iNAV) cho HOSE Accrued expense for payable to HOSE for iNAV calculation	319.6		379.655.445	337.525.604
9.7 Dự chi phí cấp quyền sử dụng chỉ số cho HOSE Accrued expense for payable to HOSE for Index usage	319.7		253.806.291	211.861.578
9.7. Dự chi phí dịch vụ tạo lập thị trường Accrued expense for market marker service	319.8			
10. Phải trả, phải nộp khác Other payables	320			
10.1 Phải trả phí báo giá Price feed fee payable	320.1			
10.2 Trích trước phí công tác, họp của ban đại diện Accrued expense for Fund's Board of Representatives travelling, meeting	320.2			
10.3 Phải trả khác Other payables	320.3			
Lệ phí cấp giấy chứng nhận hoạt động quỹ ETF trả UBCKNN Register fee for ETF operation payable to SSC	320.3.1			
Phí dịch vụ đăng ký chứng khoán trả VSD Security register fee payable to VSD	320.3.2			
Phí đăng ký niêm yết trả HOSE Listed register fee payable to HOSE	320.3.3			
Phải trả, phải nộp khác Other payables	320.3.4			

CHỈ TIÊU Indicators	Mã số Code	Thuyết minh Notes	Tại ngày 31/05/2024 As at 31 May 2024	Tại ngày 30/04/2024 As at 30 Apr 2024
Chi phí phải trả khác của Quỹ Other expenses	320.3.5			
TỔNG NỢ PHẢI TRẢ TOTAL LIABILITIES	300		8.317.004.944	1.686.056.543
III. GIÁ TRỊ TÀI SẢN RÒNG CÓ THỂ PHÂN PHỐI CHO NHÀ ĐẦU TƯ NĂM GIỮ CHỨNG CHỈ QUỸ ETF (I-II) DISTRIBUTABLE NET ASSET VALUE (I-II)	400		791.610.073.195	1.445.112.475.320
1. Vốn góp của Nhà đầu tư Paid up capital	411		388.000.000.000	721.000.000.000
1.1 Vốn góp phát hành Capital from subscription	412		3.302.000.000.000	3.302.000.000.000
1.2 Vốn góp mua lại Capital from redemption	413		(2.914.000.000.000)	(2.581.000.000.000)
2. Thặng dư vốn góp của Nhà đầu tư Share premium	414		(878.939.787.816)	(536.405.765.350)
3. Lợi nhuận chưa phân phối Undistributed earnings	420		1.282.549.861.011	1.260.518.240.670
3.1 Lợi nhuận chưa phân phối đầu kỳ Retained earning at the beginning of the period	420.1		1.260.518.240.670	1.379.342.534.828
3.2 Lợi nhuận chưa phân phối trong kỳ Retained earning during the period	420.2		22.031.620.341	(118.824.294.158)
IV. GIÁ TRỊ TÀI SẢN RÒNG QUỸ ETF TRÊN 1 ĐƠN VỊ CHỨNG CHỈ QUỸ NET ASSET VALUE PER FUND CERTIFICATE	430		20.402,32	20.043,16
V. LỢI NHUẬN ĐÃ PHÂN PHỐI CHO NHÀ ĐẦU TƯ DISTRIBUTED EARNINGS	440			
1. Lợi nhuận/Tài sản đã phân phối cho Nhà đầu tư trong năm Distributed earnings assets in the period	441			
2. Lợi nhuận đã phân phối cho Nhà đầu tư lũy kế từ khi thành lập Quỹ đến kỳ lập báo cáo này Accumulated distributed profit/ assets	442			
VI. CÁC CHỈ TIÊU NGOÀI BÁO CÁO TÌNH HÌNH TÀI CHÍNH OFF BALANCE SHEET ITEMS	VI			
1. Tài sản nhận thế chấp Assets received as pledge	001			
2. Nợ khó đòi đã xử lý Written off bad debts	002			
3. Ngoại tệ các loại Foreign currencies	003			
4. Số lượng Chứng chỉ quỹ đang lưu hành Number of outstanding fund certificates	004		38.800.000	72.100.000

Người lập biểu
(Ký, họ tên)

Lưu Minh Tú

Kế toán trưởng
(Ký, họ tên)

KẾ TOÁN TRƯỞNG
Mai Huyền Ngọc

Tổng giám đốc
(Ký, họ tên, đóng dấu)

Tô Thùy Linh
PHÓ TỔNG GIÁM ĐỐC





Mẫu số B03 - ETF: Mẫu báo cáo thay đổi giá trị tài sản ròng, giao dịch chứng chỉ quỹ
Template B03 - ETF: Report on change of Net Asset Value, trading of Fund Certificate

(Ban hành kèm theo Thông tư số 181/2015/TT-BTC ngày 13 tháng 11 năm 2015 của Bộ Tài chính hướng dẫn thành lập và quản lý quỹ hoán đổi danh mục)
 (Issued in association with Circular 181/2015/TT-BTC dated 13 Nov 2015 guiding establishment and management of Exchange Traded Fund)

BÁO CÁO THAY ĐỔI GIÁ TRỊ TÀI SẢN RÒNG, GIAO DỊCH CHỨNG CHỈ QUỸ
REPORT ON CHANGE OF NET ASSET VALUE, TRADING OF FUND CERTIFICATE

Tháng 05 năm 2024 / May 2024

Tên Công ty Quản lý Quỹ: Công ty TNHH Quản Lý Quỹ SSI
Fund Management Company: SSI Asset Management Company Limited
Ngân hàng Giám sát: Ngân hàng TMCP Ngoại Thương Việt Nam
Supervising Bank: Joint Stock Commercial Bank For Foreign Trade of Viet Nam
Tên Quỹ: QUỸ ETF SSIAM VNFIN LEAD
Fund name: SSIAM VNFIN LEAD ETF
Kỳ báo cáo: 06/06/2024
Reporting date: 06 Jun 2024

Đơn vị tính/Currency: VND

STT No	Nội dung Description	Mã số Item No	Tháng 05 năm 2024 May 2024	Tháng 04 năm 2024 Apr 2024
I	Giá trị tài sản ròng của Quỹ ETF (NAV) đầu kỳ Net Asset Value (NAV) at the beginning of period	4060	1.445.112.475.320	2.124.378.983.872
II	Thay đổi NAV so với kỳ trước (= II.1 + II.2), trong đó: Change of NAV during the period (= II.1 + II.2), of which:	4061	22.031.620.341	(118.824.294.158)
II.1	Thay đổi NAV do biến động thị trường và hoạt động giao dịch của Quỹ ETF trong kỳ Changes of NAV due to market fluctuation and the fund's investment during the period	4062	22.031.620.341	(118.824.294.158)
II.2	Thay đổi NAV do phân chia Lợi nhuận/Tài sản của Quỹ ETF cho Nhà đầu tư trong kỳ Change of NAV due to profit distribution to investors during the period	4063		
III	Thay đổi NAV do hoán đổi lại, phát hành thêm Chứng chỉ Quỹ ETF (= III.1 + III.2) Change of NAV due to redemption, subscription of Fund Certificate (= III.1 + III.2)	4064	(675.534.022.466)	(560.442.214.394)
III.1	Khoản thu từ việc phát hành bổ sung Chứng chỉ Quỹ ETF Increase from Subscription of Fund Certificate	4065		68.054.103.881
III.2	Khoản thanh toán từ việc hoán đổi lại Chứng chỉ Quỹ ETF Decrease from Redemption of Fund Certificate	4066	(675.534.022.466)	(628.496.318.275)
IV	Giá trị tài sản ròng của Quỹ ETF cuối kỳ (= I + II + III) NAV at the end of period (= I + II + III)	4067	791.610.073.195	1.445.112.475.320
V	Giá trị tài sản ròng trên một đơn vị quỹ tại ngày định giá NAV per unit at valuation date	4067.1	20.402,32	20.043,16

Người lập biểu

(Ký, họ tên)


 Lưu Minh Trí

Kế toán trưởng

(Ký, họ tên)


 KẾ TOÁN TRƯỞNG
 Mai Huyền Ngọc

Tổng Giám đốc

(Ký, họ tên, đóng dấu)




 Phó Tổng Giám Đốc



Mẫu số B04 - ETF: Báo cáo danh mục đầu tư
Template B04 - ETF: Investment portfolio report

(Ban hành kèm theo Thông tư số 181/2015/TT-BTC ngày 13 tháng 11 năm 2015 của Bộ Tài chính hướng dẫn thành lập và quản lý quỹ hoán đổi danh mục)
(Issued in association with Circular 181/2015/TT-BTC dated 13 Nov 2015 guiding establishment and management of Exchange Traded Fund)

BÁO CÁO DANH MỤC ĐẦU TƯ
INVESTMENT PORTFOLIO REPORT

Tại ngày 31 tháng 05 năm 2024 / As at 31 May 2024

1	Tên Công ty Quản lý Quỹ: Fund Management Company:	Công ty TNHH Quản Lý Quỹ SSI SSI Asset Management Company Limited
2	Tên Ngân hàng Giám sát: Supervising bank:	Ngân hàng TMCP Ngoại Thương Việt Nam Joint Stock Commercial Bank For Foreign Trade of Viet Nam
3	Tên Quỹ: Fund name:	QUỸ ETF SSIAM VNFIN LEAD SSIAM VNFIN LEAD ETF
4	Ngày lập báo cáo: Reporting Date:	06/06/2024 06 Jun 2024

Đơn vị tính/Currency: VND

STT No	Loại tài sản Asset types	Mã chỉ tiêu Code	Số lượng Quantity	Giá thị trường hoặc giá trị hợp lý tại ngày báo cáo Market price	Tổng giá trị Total value	Tỷ lệ %/Tổng giá trị tài sản của quỹ %/Total asset value of the Fund
I	Cổ phiếu niêm yết Listed shares	2246				
1	ACB	2246.1	2,792,815	24,650	68,842,889,750	8.61%
2	BID	2246.2	53,960	47,100	2,541,516,000	0.32%
3	CTG	2246.3	550,027	31,900	17,545,861,300	2.19%
4	EIB	2246.4	1,774,643	19,950	35,404,127,850	4.43%
5	HCM	2246.5	262,770	28,850	7,580,914,500	0.95%
6	HDB	2246.6	1,191,829	23,250	27,710,024,250	3.47%
7	LPB	2246.7	713,842	25,800	18,417,123,600	2.30%
8	MBB	2246.8	2,937,947	21,750	63,900,347,250	7.99%
9	MSB	2246.9	906,696	14,300	12,965,752,800	1.62%
10	OCB	2246.10	158,125	14,750	2,332,343,750	0.29%
11	SHB	2246.11	3,422,955	11,400	39,021,687,000	4.88%
12	SSI	2246.12	2,596,304	34,700	90,091,748,800	11.27%
13	STB	2246.13	3,644,200	27,850	101,490,970,000	12.69%
14	TCB	2246.14	2,166,500	47,000	101,825,500,000	12.73%
15	TPB	2246.15	589,640	17,650	10,407,146,000	1.30%
16	VCB	2246.16	265,434	87,200	23,145,844,800	2.89%
17	VCI	2246.17	280,710	47,500	13,333,725,000	1.67%
18	VIB	2246.18	447,292	21,750	9,728,601,000	1.22%
19	VND	2246.19	1,827,717	17,800	32,533,362,600	4.07%
20	VPB	2246.20	5,656,599	18,000	101,818,782,000	12.74%
	Tổng Total	2247	32,240,005		780,638,268,250	97.63%

STT No	Loại tài sản Asset types	Mã chỉ tiêu Code	Số lượng Quantity	Giá thị trường hoặc giá trị hợp lý tại ngày báo cáo Market price	Tổng giá trị Total value	Tỷ lệ %/Tổng giá trị tài sản của quỹ %/Total asset value of the Fund
II	Cổ phiếu không niêm yết Unlisted shares	2248				
	Tổng Total	2249				
	Tổng các loại cổ phiếu Total shares	2250	32,240,005		780,638,268,250	97.63%
III	Trái phiếu Bonds	2251				
	Tổng Total	2252				
IV	Các loại chứng khoán khác Other securities	2253				
1	Quyền mua chứng khoán Investments - Rights	2253.1				
1	MIRVND241	2253.1.1	353,508	7,800	2,757,362,400	0.34%
2	Chi tiết loại hợp đồng phái sinh Index future contracts	2253.2				
	Tổng Total	2254	353,508		2,757,362,400	0.34%
	Tổng các loại chứng khoán Total investments	2255	32,593,513		783,395,630,650	97.97%
V	Các tài sản khác Other assets	2256				
1	Cổ tức được nhận Dividend receivables	2256.1			7,652,034,500	0.96%
2	Lãi trái phiếu được nhận Bond coupon receivables	2256.2				
3	Lãi tiền gửi được nhận Interest receivables from deposits	2256.3				
4	Tiền bán chứng khoán chờ thu (kê chi tiết) Receivables from investments sold but not yet settled	2256.4				
5	Phải thu cho khoản cổ phiếu hạn chế chờ mua Receivable from AP/Investors on securities on hold	2256.5				
6	Phải thu khác Other receivables	2256.6				
7	Trả trước phí đăng ký chứng khoán tại VSD Prepaid expense for security registration at VSD	2256.7				
8	Trả trước giá dịch vụ đăng ký niêm yết cho HOSE Prepaid expense for listed registration at HOSE	2256.8				
9	Trả trước giá dịch vụ quản lý niêm yết cho HOSE Prepaid expense for listed management at HOSE	2256.9			17,540,996	0.00%

STT No	Loại tài sản Asset types	Mã chỉ tiêu Code	Số lượng Quantity	Giá thị trường hoặc giá trị hợp lý tại ngày báo cáo Market price	Tổng giá trị Total value	Tỷ lệ %/Tổng giá trị tài sản của quỹ %/Total asset value of the Fund
10	Trả trước lệ phí cấp giấy chứng nhận hoạt động Quỹ ETF Prepaid expense for Register fee for ETF operation payable to SSC	2256.10				
11	Trả trước giá dịch vụ quản lý thường niên trả UBCKNN Prepaid expense for annual management fee for SSC	2256.11				
	Tổng Total	2257			7,669,575,496	0.96%
VI	Tiền Cash	2258				
1	Tiền gửi Ngân Hàng Cash at Bank	2259			8,532,041,993	1.07%
	Tiền gửi ngân hàng Cash at Bank	2259.1			8,532,041,993	1.07%
	Các khoản tương đương tiền Cash Equivalents	2259.2				
	Tiền gửi có kỳ hạn trên 3 tháng Term deposit greater than 3 months	2259.3				
2	Chứng chỉ tiền gửi Certificates of deposit	2260				
3	Công cụ chuyển nhượng... Transferable instruments...	2261				
	Tổng Total	2262			8,532,041,993	1.07%
VII	Tổng giá trị danh mục Total value of portfolio	2263	32,593,513		799,597,248,139	100.00%

Người lập biểu
(Ký, họ tên)

Lưu Minh Trí

Kế toán trưởng
(Ký, họ tên)

KẾ TOÁN TRƯỞNG
Mai Huyền Ngọc

Tổng giám đốc
(Ký, họ tên, đóng dấu)



Tô Thùy Linh
PHÓ TỔNG GIÁM ĐỐC



(Ban hành kèm theo Thông tư số 98/2020/TT-BTC ngày 16 tháng 11 năm 2020 của Bộ trưởng Bộ Tài chính)
(Issued in association with Circular 98/2020/TT-BTC on 16 November 2020 of Ministry of Finance)

BÁO CÁO VỀ THAY ĐỔI GIÁ TRỊ TÀI SẢN RÒNG
REPORT ON CHANGE OF NET ASSET VALUE CERTIFICATE

Ngày báo cáo: 06/06/2024 / Reporting date: 06 Jun 2024

1	Công ty quản lý quỹ: Fund Management Company:	Công ty TNHH Quản Lý Quỹ SSI SSI Asset Management Company Limited
2	Ngân hàng giám sát: Supervising bank:	Ngân hàng TMCP Ngoại Thương Việt Nam Joint Stock Commercial Bank For Foreign Trade of Viet Nam
3	Tên Quỹ: Fund name:	QUỸ ETF SSIAM VNFIN LEAD SSIAM VNFIN LEAD ETF
4	Kỳ báo cáo: Reporting Date:	Tháng 05 năm 2024 May 2024

Đơn vị tính/Currency: VND

STT NO	CHỈ TIÊU CRITERIA	Mã số Item No	KY BÁO CÁO THIS PERIOD 31/05/2024	KY TRƯỚC LAST PERIOD 30/04/2024
A	Giá trị tài sản ròng/ Net asset value	2100		
A.1	Giá trị đầu kỳ/ Opening balance	2101		
	Của quỹ/ of fund	2101.1	1.445.112.475.320	2.124.378.983.872
	Của một lô chứng chỉ quỹ/ per lot	2101.2	2.004.316.886	2.139.354.465
	Của một chứng chỉ quỹ/ per certificate	2101.3	20.043,16	21.393,54
A.2	Giá trị tài sản ròng cuối kỳ/ Closing balance	2102		
	Của quỹ/ of fund	2102.1	791.610.073.195	1.445.112.475.320
	Của một lô chứng chỉ quỹ/ per lot	2102.2	2.040.232.147	2.004.316.886
	Của một chứng chỉ quỹ/ per certificate	2102.3	20.402,32	20.043,16
A.3	Thay đổi giá trị tài sản ròng trong kỳ, trong đó Change of net asset value during the period, in which	2103		
	Thay đổi do các hoạt động liên quan đến đầu tư của quỹ trong kỳ Change due to investment activities during the period	2103.1	22.031.620.341	(118.824.294.158)
	Thay đổi do mua lại, phát hành thêm chứng chỉ quỹ trong kỳ Change due to subscription, redemption during the period	2103.2	(675.534.022.466)	(560.442.214.394)
	Thay đổi do việc phân phối thu nhập của quỹ cho các nhà đầu tư trong kỳ Change due to profit distribution to investors during the period	2103.3		
A.4	Thay đổi giá trị tài sản ròng trên một chứng chỉ quỹ so với kỳ trước Change of net asset value per certificate in comparison to previous period	2104	359,16	(1.350,38)
A.5	Giá trị tài sản ròng cao nhất/thấp nhất trong vòng 52 tuần gần nhất Highest/lowest net asset value within the nearest 52 weeks	2105		
	Giá trị cao nhất/ Highest value (VND)	2105.1	4.603.879.592.819	4.603.879.592.819
	Giá trị thấp nhất/ Lowest value (VND)	2105.2	791.610.073.195	1.381.406.370.481
A.6	Tỷ lệ sở hữu nước ngoài (không áp dụng với quỹ niêm yết) Foreign investors' ownership ratio (not applicable for listed fund)	2106		
	Số lượng chứng chỉ quỹ/ Number of Fund Certificates	2106.1		
	Tổng giá trị/ Total value	2106.2		
	Tỷ lệ sở hữu/ Ownership ratio	2106.3		
B	Giá trị thị trường (giá đóng cửa cuối phiên giao dịch trong ngày báo cáo) của một chứng chỉ quỹ Market price (closing price of last session within the reporting day) of a certificate	2107		
B.1	Giá trị đầu kỳ/ Opening balance	2108	20.050	21.380
B.2	Giá trị cuối kỳ/ Closing balance	2109	20.390	20.050
B.3	Thay đổi giá trị thị trường trong kỳ so với kỳ trước Change of market price during the period in comparison to previous period	2110	340	(1.330)
B.4	Chênh lệch giữa giá thị trường của một chứng chỉ quỹ và giá trị tài sản ròng trên một chứng chỉ quỹ Variance between market price and net asset value of one fund certificate	2111		
	Chênh lệch tuyệt đối/ Absolute variance (VND)	2111.1	(12,32)	6,84
	Chênh lệch tương đối (mức độ chiết khấu (-)/thặng dư (+)) Relative variance (discount (-)/surplus (+))	2111.2	(0,06)%	0,03%
B.5	Giá trị thị trường cao nhất/thấp nhất trong vòng 52 tuần gần nhất Highest/lowest market value within the nearest 52 weeks	2112		
	Giá trị cao nhất/ Highest value (VND)	2112.1	21.380	21.380
	Giá trị thấp nhất/ Lowest value (VND)	2112.2	16.920	15.840

Đại diện có thẩm quyền của Ngân Hàng Giám Sát
Authorised Representative of Supervisory Bank
NGÂN HÀNG THƯƠNG MẠI CỔ PHẦN NGOẠI THƯƠNG VIỆT NAM
CHỖ TRUNG TÂM
NGÂN HÀNG TMCP NGOẠI THƯƠNG VIỆT NAM

Đại diện có thẩm quyền của Công ty Quản lý Quỹ
Authorised Representative of Fund Management Company
CÔNG TY TRÁCH NHIỆM HỮU HẠN QUẢN LÝ QUỸ SSI
CÔNG TY TNHH QUẢN LÝ QUỸ SSI
PHÓ TỔNG GIÁM ĐỐC