

**CÔNG TY CỔ PHẦN
ĐẦU TƯ VÀ THƯƠNG MẠI DIC**

Số: 169 /2024/CBTT-DIC

**CỘNG HÒA XÃ HỘI CHỦ NGHĨA VIỆT NAM
Độc lập – Tự do – Hạnh phúc**

TP. Hồ Chí Minh, ngày 20 tháng 06 năm 2024

Kính gửi: Sở Giao dịch Chứng khoán Hà Nội;

Thực hiện quy định tại khoản 3 Điều 14 Thông tư số 96/2020/TT-BTC ngày 16/11/2020 của Bộ Tài chính hướng dẫn công bố thông tin trên thị trường chứng khoán, Công ty cổ phần Đầu tư và Thương mại DIC thực hiện công bố thông tin báo cáo tài chính (BCTC) năm 2023 được kiểm toán với Sở Giao dịch Chứng khoán Hà Nội như sau:

1. Tên Tổ chức:

- Mã chứng khoán: DIC
- Địa chỉ: 82 Trần Huy Liệu, Phường 15, Quận Phú Nhuận, Thành phố Hồ Chí Minh.
- Điện thoại liên hệ: 028.39311966 Fax: 08.38439279
- E-mail: info@dic-intranco.vn Website: <http://dic-intraco.vn>

2. Nội dung thông tin công bố:

- BCTC năm 2023 được kiểm toán
 - BCTC riêng (TCNY không có công ty con và đơn vị kế toán cấp trên có đơn vị trực thuộc);
 - BCTC hợp nhất (TCNY có công ty con);
 - BCTC tổng hợp (TCNY có đơn vị kế toán trực thuộc tổ chức bộ máy kế toán riêng);
- Các trường hợp thuộc diện phải giải trình nguyên nhân:
 - + Tổ chức kiểm toán đưa ra ý kiến không phải là ý kiến chấp nhận toàn phần đối với BCTC (đối với BCTC được kiểm toán năm 2023):
 - Có Không
- Văn bản giải trình trong trường hợp tích có:
 - Có Không



+ Lợi nhuận sau thuế trong kỳ báo cáo có sự chênh lệch trước và sau kiểm toán từ 5% trở lên, chuyển từ lỗ sang lãi hoặc ngược lại (đối với BCTC được kiểm toán năm 2023).

Có

Không

Văn bản giải trình trong trường hợp tích có:

Có

Không

+ Lợi nhuận sau thuế thu nhập doanh nghiệp tại báo cáo kết quả kinh doanh của kỳ báo cáo thay đổi từ 10% trở lên so với báo cáo cùng kỳ năm trước:

Có

Không

Văn bản giải trình trong trường hợp tích có:

Có

Không

+ Lợi nhuận sau thuế trong kỳ báo cáo bị lỗ, chuyển từ lãi ở báo cáo cùng kỳ năm trước sang lỗ ở kỳ này hoặc ngược lại?

Có

Không

Văn bản giải trình trong trường hợp tích có:

Có

Không

Thông tin này được công bố trên trang thông tin điện tử của công ty vào ngày:.....

Tại đường dẫn: <http://dic-intraco.vn/vi/quan-he-co-dong.html>.

Tài liệu đính kèm:

- BCTC năm 2023 được kiểm toán
- Văn bản giải trình

Đại diện tổ chức

Người đại diện theo pháp luật/Người UQCBBT



Phó Tổng Giám Đốc
Nguyễn Anh Kiệt



Báo cáo tài chính riêng đã được kiểm toán

Công ty Cổ phần Đầu tư Và Thương mại DIC
Báo cáo tài chính riêng
Cho năm tài chính 2023 kết thúc vào ngày 31/12/2023



Được kiểm toán bởi

CÔNG TY TNHH DỊCH VỤ TƯ VẤN TÀI CHÍNH KẾ TOÁN VÀ KIỂM TOÁN PHÍA NAM (AASCS)

Địa chỉ: 29 Võ Thị Sáu, Phường Đa Kao, Quận 1, TP. Hồ Chí Minh

MỤC LỤC

Nội dung

BÁO CÁO CỦA BAN TỔNG GIÁM ĐỐC

BÁO CÁO KIỂM TOÁN ĐỘC LẬP

BÁO CÁO TÀI CHÍNH RIÊNG ĐÃ ĐƯỢC KIỂM TOÁN

- Bảng cân đối kế toán riêng

- Báo cáo kết quả hoạt động kinh doanh riêng

- Báo cáo lưu chuyển tiền tệ riêng

- Thuyết minh báo cáo tài chính riêng



Trang

03

06

08 - 11

12 - 12

13 - 14

15 - 49

08 - 11

12 - 12

13 - 14

15 - 49



BÁO CÁO CỦA BAN TỔNG GIÁM ĐỐC

Ban Tổng Giám đốc Công ty Cổ phần Đầu tư Và Thương mại DIC (sau đây gọi tắt là “Công ty”) trình bày Báo cáo của mình và Báo cáo tài chính riêng của Công ty cho năm tài chính 2023 kết thúc vào ngày 31/12/2023.

I. CÔNG TY

1. Hình thức sở hữu vốn

Công ty Cổ phần Đầu tư và Thương mại DIC được chuyển từ doanh nghiệp nhà nước, là thành viên thuộc Công ty Đầu tư Phát triển Xây dựng theo Quyết định số 1981/QĐ-BXD ngày 09 tháng 12 năm 2004 của Bộ trưởng Bộ Xây dựng. Được thành lập và hoạt động theo Giấy chứng nhận đăng ký doanh nghiệp số 4103003047 do Sở Kế hoạch và Đầu tư Thành phố Hồ Chí Minh cấp ngày 14 tháng 01 năm 2005, đăng ký thay đổi lần thứ 21 ngày 17 tháng 08 năm 2020 theo mã số doanh nghiệp 0302979487.

Vốn điều lệ của Công ty theo Giấy chứng nhận đăng ký doanh nghiệp: 265.858.400.000 VND

Vốn góp thực tế của Công ty tại ngày 31/12/2023: 265.858.400.000 VND

Trụ sở chính của Công ty tại 82 Trần Huy Liệu, P15, Q.Phú Nhuận, Tp.Hồ Chí Minh.

2. Lĩnh vực kinh doanh

Sản xuất, thương mại, xây dựng, dịch vụ.

3. Ngành nghề kinh doanh

Thi công xây lắp các công trình dân dụng, công nghiệp, giao thông, thủy lợi, cấp thoát nước, xử lý môi trường, đường dây và trạm biến thế, công trình hạ tầng khu công nghiệp, khu đô thị;

Mua bán vật liệu xây dựng, vật tư thiết bị phục vụ xây dựng;

Khai thác, chế biến khoáng sản làm vật liệu xây dựng, khai thác vận chuyển đất, cát để san lấp mặt bằng;

Mua bán hàng nông sản, thực phẩm, thủ công mỹ nghệ;

Môi giới bất động sản, dịch vụ nhà đất; Kinh doanh nhà ở; cho thuê kho bãi, văn phòng, nhà xưởng;

Kinh doanh vận tải hàng bằng ô tô và đường thủy;

Sản xuất vật liệu xây dựng trang trí nội thất, ngói màu (không sản xuất tại trụ sở); sản xuất chế biến gỗ, sản phẩm gỗ (không chế biến tại trụ sở); mua bán gỗ rừng trồng hoặc nhập khẩu;

Gia công cơ khí, sản phẩm cơ khí (không gia công tại trụ sở); mua bán, thi công và lắp đặt hệ thống điều hòa nhiệt độ;

Đầu tư phát triển khu công nghiệp, hạ tầng kỹ thuật đô thị, khu công nghiệp, khu chế xuất, khu công nghệ cao;

Sản xuất vôi, xi măng và thạch cao, sản xuất bê tông.

4. Mô hình hoạt động

| Tên công ty | Ngành nghề hoạt động | Tỷ lệ lợi ích | | Tỷ lệ quyền biểu quyết | |
|------------------------------------------|-----------------------------------------------------------------------------|---------------|------------|------------------------|------------|
| | | Số cuối năm | Số đầu năm | Số cuối năm | Số đầu năm |
| Công ty con | | | | | |
| Công ty CP TM Vận Tải Minh Phong | Xây dựng, Vận tải, bán buôn vật liệu xây dựng, kinh doanh bất động sản, ... | 51,00% | 51,00% | 51,00% | 51,00% |
| Công ty CP Công nghệ cao DIC | Mua bán vật liệu thiết bị, xây dựng,... | 60,00% | 60,00% | 60,00% | 60,00% |
| Công ty CP DIC Energy | Mua bán vật liệu thiết bị, xây dựng, viên nén làm chất đốt, ... | 65,00% | 65,00% | 65,00% | 65,00% |
| Công ty liên kết | | | | | |
| Công ty Cổ phần Xi Măng Yên Mao | Sản xuất xi măng | 24,00% | 24,00% | 24,00% | 24,00% |
| Công ty Cổ phần Thương mại Thép Minh Tân | Thương mại | 40,00% | 40,00% | 40,00% | 40,00% |



BÁO CÁO CỦA BAN TỔNG GIÁM ĐỐC

Các đơn vị trực thuộc không có tư cách pháp nhân hạch toán phụ thuộc:

| Tên | Địa chỉ |
|-------------------------------------------------------------------|-------------------------------------------------------------------------------|
| Chi nhánh Công ty CP Đầu tư và Thương mại DIC tại Tỉnh Bình Phước | Cụm A2, Lô 8, KCN Chơn Thành, Xã Thành Tâm, Huyện Chơn Thành, Tỉnh Bình Phước |
| Chi nhánh Công ty CP Đầu tư và Thương mại DIC tại Phú Thọ | Khu 3, khu chung cư xi măng Hữu Nghị, Phường Văn Phú, Việt Trì, Phú Thọ |
| Chi nhánh Công ty CP Đầu tư và Thương mại DIC tại Hồ Chí Minh | 82 Trần Huy Liệu, P15, Q.Phú Nhuận, Tp.Hồ Chí Minh |

II. KẾT QUẢ HOẠT ĐỘNG

Kết quả hoạt động kinh doanh của Công ty và tình hình tài chính tại ngày 31/12/2023 được thể hiện trong Báo cáo tài chính riêng đính kèm.

III. CÁC SỰ KIỆN SAU NGÀY KHOÁ SỔ KẾ TOÁN LẬP BÁO CÁO TÀI CHÍNH RIÊNG

Ban Tổng Giám đốc Công ty khẳng định không có sự kiện trọng yếu nào phát sinh sau ngày 31/12/2023 cho đến thời điểm lập báo cáo này mà chưa được xem xét điều chỉnh số liệu hoặc công bố trong Báo cáo tài chính riêng.

IV. HỘI ĐỒNG QUẢN TRỊ, BAN TỔNG GIÁM ĐỐC, BAN KIỂM SOÁT NỘI BỘ, KẾ TOÁN TRƯỞNG VÀ ĐẠI DIỆN THEO PHÁP LUẬT

Hội đồng Quản trị

| | | |
|----------------------|---------------|-----------------------------|
| Ông Nguyễn Đức Hải | Chủ tịch HĐQT | |
| Bà Lê Thị Thúy Nga | Thành viên | |
| Ông Nguyễn Văn Quyến | Thành viên | Miễn nhiệm từ tháng 11/2023 |
| Ông Phạm Hữu Long | Thành viên | Miễn nhiệm từ tháng 09/2023 |
| Ông Bùi Thành Nhân | Thành viên | |
| Ông Đinh Tiến Dũng | Thành viên | |

Ban Tổng Giám đốc

| | |
|-----------------------|-------------------|
| Ông Nguyễn Đức Hải | Tổng Giám đốc |
| Ông Nguyễn Mạnh Chiến | Phó Tổng Giám đốc |
| Ông Đinh Tiến Dũng | Phó Tổng Giám đốc |
| Ông Vũ Quang | Phó Tổng Giám đốc |
| Ông Hoàng Văn Thiệm | Phó Tổng Giám đốc |
| Ông Nguyễn Anh Kiệt | Phó Tổng Giám đốc |

Ghi chú:

Ông Nguyễn Đức Hải (Tổng Giám đốc) đã ủy quyền cho Ông Đinh Tiến Dũng (Phó Tổng Giám đốc) toàn quyền điều hành quản lý hoạt động của Công ty từ ngày 10/02/2020.

Ban Kiểm soát nội bộ

| | |
|----------------------|------------|
| Bà Phan Thùy Trâm | Trưởng ban |
| Bà Đặng Thị Kim Châu | Thành viên |
| Bà Nguyễn Thị Diệp | Thành viên |

Đại diện pháp luật

| | |
|--------------------|--|
| Ông Nguyễn Đức Hải | |
|--------------------|--|

Kế toán trưởng

| | |
|---------------------|--|
| Ông Nguyễn Anh Kiệt | |
|---------------------|--|

BÁO CÁO CỦA BAN TỔNG GIÁM ĐỐC

Theo danh sách trên, không ai trong Hội đồng Quản trị, Ban Tổng Giám đốc, Ban Kiểm soát nội bộ sử dụng quyền lực mà họ được giao trong việc quản lý, điều hành Công ty để có được bất kỳ một lợi ích nào khác ngoài những lợi ích thông thường từ việc nắm giữ cổ phiếu như các cổ đông khác.

V. KIỂM TOÁN VIÊN

Công ty TNHH Dịch vụ Tư vấn Tài chính Kế toán và Kiểm toán Phía Nam (AASCS) đã thực hiện công tác kiểm toán cho Công ty.

VI. CÔNG BỐ TRÁCH NHIỆM CỦA BAN TỔNG GIÁM ĐỐC ĐỐI VỚI BÁO CÁO TÀI CHÍNH RIÊNG

Ban Tổng Giám đốc Công ty chịu trách nhiệm về việc lập Báo cáo tài chính riêng phản ánh trung thực, hợp lý tình hình hoạt động, kết quả hoạt động kinh doanh và tình hình lưu chuyển tiền tệ của Công ty cho năm tài chính 2023 kết thúc tại ngày 31/12/2023. Trong quá trình lập Báo cáo tài chính riêng, Ban Tổng Giám đốc Công ty cam kết đã tuân thủ các yêu cầu sau:

- Xây dựng và duy trì kiểm soát nội bộ mà Hội đồng Quản trị và Ban Tổng Giám đốc xác định là cần thiết để đảm bảo cho việc lập và trình bày báo cáo tài chính riêng không còn chứa đựng sai sót trọng yếu do gian lận hoặc do nhầm lẫn;
- Lựa chọn các chính sách kế toán thích hợp và áp dụng các chính sách này một cách nhất quán;
- Đưa ra các đánh giá và dự đoán hợp lý và thận trọng;
- Các chuẩn mực kế toán đang áp dụng được Công ty tuân thủ, không có những áp dụng sai lệch trọng yếu đến mức cần phải công bố và giải thích trong báo cáo tài chính riêng này;
- Lập các báo cáo tài chính riêng dựa trên cơ sở hoạt động kinh doanh liên tục, trừ trường hợp không thể cho rằng Công ty sẽ tiếp tục hoạt động kinh doanh.

Ban Tổng Giám đốc Công ty đảm bảo rằng các sổ kế toán được lưu giữ để phản ánh tình hình tài chính của Công ty, với mức độ trung thực, hợp lý tại bất cứ thời điểm nào và đảm bảo rằng Báo cáo tài chính riêng tuân thủ các quy định hiện hành của Nhà nước. Đồng thời có trách nhiệm trong việc bảo đảm an toàn tài sản của Công ty và thực hiện các biện pháp thích hợp để ngăn chặn, phát hiện các hành vi gian lận và các vi phạm khác.

Ban Tổng Giám đốc Công ty cam kết rằng Báo cáo tài chính riêng đã phản ánh trung thực và hợp lý tình hình tài chính của Công ty tại thời điểm ngày 31/12/2023, kết quả hoạt động kinh doanh và tình hình lưu chuyển tiền tệ cho năm 2023, phù hợp với chuẩn mực, chế độ kế toán doanh nghiệp Việt Nam và tuân thủ các quy định hiện hành có liên quan.

TP. Hồ Chí Minh, ngày tháng năm 2024

TM: Ban Tổng Giám đốc
Tổng Giám đốc



Nguyễn Đức Hải

BÁO CÁO KIỂM TOÁN ĐỘC LẬP

**Kính gửi: Các cổ đông, Hội đồng Quản trị, Ban Tổng Giám đốc
của CÔNG TY CỔ PHẦN ĐẦU TƯ VÀ THƯƠNG MẠI DIC**

Chúng tôi đã kiểm toán báo cáo tài chính riêng cho năm tài chính 2023 kết thúc tại ngày 31/12/2023 kèm theo của Công ty Cổ phần Đầu tư Và Thương mại DIC, được lập ngày 25/04/2024, từ trang 08 đến trang 49, bao gồm Bảng cân đối kế toán riêng tại ngày 31/12/2023, Báo cáo kết quả hoạt động kinh doanh riêng, Báo cáo lưu chuyển tiền tệ riêng cho năm tài chính kết thúc cùng ngày và Bản thuyết minh báo cáo tài chính riêng.

Trách nhiệm của Ban Tổng Giám đốc

Ban Tổng Giám đốc Công ty chịu trách nhiệm về việc lập và trình bày trung thực và hợp lý báo cáo tài chính riêng của Công ty theo chuẩn mực kế toán, chế độ kế toán doanh nghiệp Việt Nam và các quy định pháp lý có liên quan đến việc lập và trình bày báo cáo tài chính riêng và chịu trách nhiệm về kiểm soát nội bộ mà Ban Tổng Giám đốc xác định là cần thiết để đảm bảo cho việc lập và trình bày báo cáo tài chính riêng không có sai sót trọng yếu do gian lận hoặc nhầm lẫn.

Trách nhiệm của Kiểm toán viên

Trách nhiệm của chúng tôi là đưa ra ý kiến về báo cáo tài chính riêng dựa trên kết quả của cuộc kiểm toán được thực hiện theo các chuẩn mực kiểm toán Việt Nam. Tuy nhiên, do vấn đề mô tả tại đoạn “Cơ sở của việc từ chối đưa ra ý kiến”, chúng tôi đã không thể thu thập được đầy đủ bằng chứng kiểm toán thích hợp để làm cơ sở đưa ra ý kiến kiểm toán.

Cơ sở của việc từ chối đưa ra ý kiến

Tới thời điểm phát hành báo cáo này chúng tôi chưa nhận được các thư xác nhận liên quan đến các khoản công nợ phải thu khách hàng ngắn hạn 307 tỷ đồng, trả trước cho người bán ngắn hạn 212 tỷ đồng, phải thu tạm ứng và phải thu khác ngắn hạn 109 tỷ đồng, phải trả người bán ngắn hạn 18 tỷ đồng, người mua trả tiền trước ngắn hạn 47 tỷ đồng, phải trả khác ngắn hạn 9,6 tỷ đồng. Công ty cũng chưa đánh giá khả năng thu hồi và xác định tổn thất đối với các khoản nợ phải thu này. Bằng các thủ tục kiểm toán thay thế chúng tôi cũng không thể đưa ra ý kiến về tính chính xác của các khoản công nợ nêu trên. Do đó chúng tôi không thể xác định các điều chỉnh số liệu này trên báo cáo tài chính riêng hay không.

Đối với khoản hợp tác đầu tư với Công ty TNHH Phát triển Công nghiệp trị giá 31 tỷ đồng (chưa được xác nhận) như trình bày thuyết minh tại V.4 trang 29 phần thuyết minh Báo cáo tài chính riêng. Khoản đầu tư góp vốn theo hợp đồng từ năm 2014 đến nay thời hạn thực hiện đã hết nhưng các bên đã không thực hiện như nội dung đã cam kết trong hợp đồng. Chúng tôi cũng không thu thập được các hồ sơ để xác định các bên có tiếp tục thực hiện như cam kết hay không, chúng tôi không đánh giá được khả năng thu hồi tiền đã đầu tư cũng như không xác định được các điều chỉnh số liệu này trên báo cáo tài chính riêng hay không.

Tại thời điểm kết thúc niên độ ngày 31/12/2023, chúng tôi không được tham gia chứng kiến kiểm kê hàng tồn kho và bằng các thủ tục kiểm toán thay thế khác chúng tôi cũng không thể đảm bảo tính hiện hữu cho khoản mục này, do đó chúng tôi cũng không thể xác định các điều chỉnh cần thiết đối với các số dư này; Ngoài ra công ty còn một số lượng ngói thành phẩm và ngói mộc hư hỏng không sử dụng được, tồn kho lâu ngày chậm luân chuyển tổng trị giá 31.9 tỷ đồng. Công ty chưa xác định được giá trị thuần có thể thực hiện được của các hàng hóa này để trích lập dự phòng giảm giá hàng tồn kho theo quy định tại chuẩn mực kế toán Việt nam số 02-“Hàng tồn kho”. Chúng tôi không thể thu thập được đầy đủ bằng chứng kiểm toán phù hợp để đánh giá và xác định giá trị thuần của hàng tồn kho, do đó chúng tôi không thể xác định liệu có cần thiết phải điều chỉnh các số liệu này hay không.

Đối với khoản đầu tư vào Công ty CP Xi Măng Yên Mao trị giá 32,8 tỷ để thực hiện dự án xây dựng “Dây chuyền sản xuất Clinker - Xi măng”. Dự án thực hiện đã lâu nhưng hiện tại chưa hoàn thành và đang tạm ngưng. Đến thời điểm phát hành báo cáo này chúng tôi chưa thu thập được thông tin về tiến độ dự án để đánh giá khả năng tiếp tục thực hiện, chưa nhận được Báo cáo tài chính, đồng thời chúng tôi cũng chưa nhận được thư xác nhận về khoản đầu tư góp vốn này. Do đó chúng tôi không đánh giá được khả năng tiếp tục thực hiện dự án, không đánh giá được giá trị thuần cũng như không xác định được khả năng thu hồi khoản đầu tư này.

Đối với khoản doanh thu cung cấp dịch vụ cho Công ty PT. Sumber Glober Energy TBK trong năm 2023, công ty chỉ ghi nhận một phần doanh thu dịch vụ này; Cụ thể khoản dịch vụ theo BL số TSA-SMDV08-23 ngày 14 tháng 9 năm 2023, công ty chỉ ghi nhận một phần trong khoản tiền mà khách hàng ứng trước cho công ty, còn lại chờ khách hàng ký quyết toán chuyên hàng này với công ty mới ghi nhận; Ngoài ra đối với chi phí lãi vay ngân hàng công ty chưa thực hiện chi trả, do đó sẽ ảnh hưởng đến lợi tức chịu thuế trên báo cáo kết quả kinh doanh.

Đối với phát sinh phải thu, phải trả khác của Công ty TNHH Đầu Tư Khoán Sản BMC chúng tôi chưa thu thập đầy đủ bằng chứng nên chưa thể đánh giá tính hợp lý của khoản công nợ này dựa trên bằng chứng kiểm toán mà chúng tôi đã thu thập được.

Từ chối đưa ra ý kiến

Do tầm quan trọng của vấn đề nêu tại đoạn "Cơ sở của việc từ chối đưa ra ý kiến", chúng tôi không thể thu thập được đầy đủ bằng chứng kiểm toán thích hợp để làm cơ sở đưa ra ý kiến kiểm toán. Do đó, chúng tôi không thể đưa ra ý kiến kiểm toán về báo cáo tài chính riêng của Công ty Cổ phần Đầu tư Và Thương mại DIC cho năm tài chính 2023 kết thúc tại ngày 31/12/2023, cũng như kết quả kinh doanh riêng và các luồng lưu chuyển tiền tệ riêng cho năm tài chính kết thúc cùng ngày.

Vấn đề cần nhấn mạnh

Như trình bày tại VIII-Những thông tin khác: khoản công nợ phải thu Tập đoàn Điện lực Việt Nam (EVN) trị giá 171,9 tỷ chưa được xác nhận nợ tại 31/12/2023, đây là khoản công nợ liên quan đến hợp đồng cung cấp than nhập khẩu phục vụ chạy thử nhà máy Nhiệt điện Vĩnh Tân 4. Công ty đã làm đơn khởi kiện và gửi lên Tòa án nhân dân tỉnh Bà Rịa - Vũng Tàu để yêu cầu Tập Đoàn Điện lực Việt Nam (EVN) thanh toán khoản công nợ này. Theo đơn khởi kiện thì Công ty Cổ phần Đầu tư và Thương mại DIC đã yêu cầu Tập đoàn Điện lực Việt Nam (EVN) hoàn trả tổng số tiền 208.169.609.834 đồng. Tòa án Nhân dân tỉnh Bà Rịa Vũng Tàu đã thông báo thụ lý vụ án tại văn bản số 11/2019 ngày 08/10/2019, triệu tập các bên tranh chấp để giải quyết lần 1 ngày 02/12/2019, lần 2 ngày 06/05/2020. Đến thời điểm hiện tại Công ty đã nhận được quyết định số 03/2023/QĐXXST-KDTM ngày 24/07/2023 của Tòa án nhân dân tỉnh Bà Rịa - Vũng Tàu về việc xét xử sơ thẩm vụ kiện trên.

TP. HCM, ngày 19 tháng 06 năm 2024

Công ty TNHH Dịch vụ Tư vấn Tài chính

Kế toán và Kiểm toán Phía Nam

Phó Tổng Giám đốc



Đỗ Khắc Thanh

Số giấy CNĐKHN kiểm toán: 0064-2023-142-1

Kiểm toán viên

Dương Nguyên Thúy Mai

Số giấy CNĐKHN kiểm toán: 0848-2023-142-1



BẢNG CÂN ĐỐI KẾ TOÁN RIÊNG

Tại ngày 31 tháng 12 năm 2023

Đơn vị tính: VND

| Chỉ tiêu | Mã số | Thuyết minh | Số cuối năm | Số đầu năm |
|-----------------------------------------------------|------------|-------------|--------------------------|------------------------|
| A. TÀI SẢN NGẮN HẠN | 100 | | 1.062.690.503.134 | 943.818.016.663 |
| I. Tiền và các khoản tương đương tiền | 110 | V.1 | 1.035.424.344 | 962.832.541 |
| 1. Tiền | 111 | V.1 | 1.035.424.344 | 962.832.541 |
| 2. Các khoản tương đương tiền | 112 | | - | - |
| II. Đầu tư tài chính ngắn hạn | 120 | | - | - |
| 1. Chứng khoán kinh doanh | 121 | | - | - |
| 2. Dự phòng giảm giá chứng khoán kinh doanh | 122 | | - | - |
| 3. Đầu tư nắm giữ đến ngày đáo hạn | 123 | | - | - |
| III. Các khoản phải thu ngắn hạn | 130 | | 877.401.748.771 | 767.275.953.102 |
| 1. Phải thu ngắn hạn của khách hàng | 131 | V.2 | 411.349.692.014 | 386.347.976.137 |
| 2. Trả trước cho người bán ngắn hạn | 132 | V.3 | 265.491.846.436 | 252.453.338.571 |
| 3. Phải thu nội bộ ngắn hạn | 133 | | - | - |
| 4. Phải thu theo tiến độ kế hoạch hợp đồng xây dựng | 134 | | - | - |
| 5. Phải thu về cho vay ngắn hạn | 135 | V.5 | 17.000.000.000 | 17.000.000.000 |
| 6. Phải thu ngắn hạn khác | 136 | V.6 | 213.286.931.019 | 138.899.968.120 |
| 7. Dự phòng phải thu ngắn hạn khó đòi | 137 | V.8 | (29.726.720.698) | (27.425.329.726) |
| 8. Tài sản thiếu chờ xử lý | 139 | | - | - |
| IV. Hàng tồn kho | 140 | V.9 | 168.241.702.161 | 168.241.702.161 |
| 1. Hàng tồn kho | 141 | | 168.241.702.161 | 168.241.702.161 |
| 2. Dự phòng giảm giá hàng tồn kho | 149 | | - | - |
| V. Tài sản ngắn hạn khác | 150 | | 16.011.627.858 | 7.337.528.859 |
| 1. Chi phí trả trước ngắn hạn | 151 | V.10 | 4.122.745.602 | 3.726.176.602 |
| 2. Thuế GTGT được khấu trừ | 152 | | 11.785.390.001 | 3.507.860.002 |
| 3. Thuế và các khoản khác phải thu Nhà nước | 153 | V.15 | 103.492.255 | 103.492.255 |
| 4. Giao dịch mua bán lại trái phiếu Chính phủ | 154 | | - | - |
| 5. Tài sản ngắn hạn khác | 155 | | - | - |
| B. TÀI SẢN DÀI HẠN | 200 | | 173.475.702.467 | 189.187.514.236 |
| I. Các khoản phải thu dài hạn | 210 | | - | - |
| 1. Phải thu dài hạn của khách hàng | 211 | | - | - |
| 2. Trả trước cho người bán dài hạn | 212 | | - | - |
| 3. Vốn kinh doanh ở đơn vị trực thuộc | 213 | | - | - |
| 4. Phải thu nội bộ dài hạn | 214 | | - | - |
| 5. Phải thu về cho vay dài hạn | 215 | | - | - |
| 6. Phải thu dài hạn khác | 216 | | - | - |
| 7. Dự phòng phải thu dài hạn khó đòi | 219 | | - | - |

BẢNG CÂN ĐỐI KẾ TOÁN RIÊNG

Tại ngày 31 tháng 12 năm 2023

Đơn vị tính: VND

| Chỉ tiêu | Mã số | Thuyết minh | Số cuối năm | Số đầu năm |
|------------------------------------------------|------------|-------------|--------------------------|--------------------------|
| II. Tài sản cố định | 220 | | 82.385.646.704 | 97.250.553.493 |
| 1. Tài sản cố định hữu hình | 221 | V.11 | 82.385.646.704 | 97.250.553.493 |
| - Nguyên giá | 222 | | 252.924.395.272 | 252.924.395.272 |
| - Giá trị hao mòn lũy kế | 223 | | (170.538.748.568) | (155.673.841.779) |
| 2. Tài sản cố định thuê tài chính | 224 | | - | - |
| - Nguyên giá | 225 | | - | - |
| - Giá trị hao mòn lũy kế | 226 | | - | - |
| 3. Tài sản cố định vô hình | 227 | | - | - |
| - Nguyên giá | 228 | | - | - |
| - Giá trị hao mòn lũy kế | 229 | | - | - |
| III. Bất động sản đầu tư | 230 | | - | - |
| - Nguyên giá | 231 | | - | - |
| - Giá trị hao mòn lũy kế | 232 | | - | - |
| IV. Tài sản dở dang dài hạn | 240 | V.7 | 3.055.535.666 | 3.055.535.666 |
| 1. Chi phí SXKD dở dang dài hạn | 241 | | - | - |
| 2. Chi phí xây dựng cơ bản dở dang | 242 | | 3.055.535.666 | 3.055.535.666 |
| V. Đầu tư tài chính dài hạn | 250 | V.4 | 80.075.570.997 | 80.077.007.380 |
| 1. Đầu tư vào công ty con | 251 | | 19.700.000.000 | 19.700.000.000 |
| 2. Đầu tư vào công ty liên doanh, liên kết | 252 | | 36.433.118.056 | 36.433.118.056 |
| 3. Đầu tư góp vốn vào đơn vị khác | 253 | | 31.722.700.000 | 31.722.700.000 |
| 4. Dự phòng đầu tư tài chính dài hạn | 254 | | (7.780.247.059) | (7.778.810.676) |
| 5. Đầu tư nắm giữ đến ngày đáo hạn | 255 | | - | - |
| VI. Tài sản dài hạn khác | 260 | | 7.958.949.100 | 8.804.417.697 |
| 1. Chi phí trả trước dài hạn | 261 | V.10 | 7.958.949.100 | 8.804.417.697 |
| 2. Tài sản thuế thu nhập hoãn lại | 262 | | - | - |
| 3. Thiết bị, vật tư, phụ tùng thay thế dài hạn | 263 | | - | - |
| 4. Tài sản dài hạn khác | 268 | | - | - |
| TỔNG CỘNG TÀI SẢN (270=100+200) | 270 | | 1.236.166.205.601 | 1.133.005.530.899 |

5011729
CÔNG TY
TNHH
CH VỤ TƯ V
CHÍNH KẾ
À KIỂM TO
PHÍA NAM
- T.P.HỒ

2979
ÔNG T
HÀN Đ
HƯƠN
DIC
AN-T.P.

BẢNG CÂN ĐỐI KẾ TOÁN RIÊNG

Tại ngày 31 tháng 12 năm 2023

Đơn vị tính: VND

| Chỉ tiêu | Mã số | Thuyết minh | Số cuối năm | Số đầu năm |
|-----------------------------------------------------|------------|-------------|--------------------------|--------------------------|
| C. NỢ PHẢI TRẢ | 300 | | 1.289.744.203.210 | 1.187.844.631.446 |
| I. Nợ ngắn hạn | 310 | | 1.289.744.203.210 | 1.187.844.631.446 |
| 1. Phải trả người bán ngắn hạn | 311 | V.13 | 112.858.991.231 | 105.944.893.713 |
| 2. Người mua trả tiền trước ngắn hạn | 312 | V.14 | 84.757.533.766 | 83.300.272.410 |
| 3. Thuế và các khoản phải nộp Nhà nước | 313 | V.15 | 7.433.057.443 | 7.265.588.592 |
| 4. Phải trả người lao động | 314 | | 1.404.595.312 | 1.012.203.149 |
| 5. Chi phí phải trả ngắn hạn | 315 | V.16 | 298.515.950.860 | 232.631.325.208 |
| 6. Phải trả nội bộ ngắn hạn | 316 | | - | - |
| 7. Phải trả theo tiến độ kế hoạch hợp đồng xây dựng | 317 | | - | - |
| 8. Doanh thu chưa thực hiện ngắn hạn | 318 | | - | - |
| 9. Phải trả ngắn hạn khác | 319 | V.17 | 69.826.210.165 | 35.274.983.940 |
| 10. Vay và nợ thuê tài chính ngắn hạn | 320 | V.12 | 714.925.964.433 | 722.325.964.433 |
| 11. Dự phòng phải trả ngắn hạn | 321 | | - | - |
| 12. Quỹ khen thưởng, phúc lợi | 322 | | 21.900.000 | 89.400.000 |
| 13. Quỹ bình ổn giá | 323 | | - | - |
| 14. Giao dịch mua bán lại trái phiếu Chính phủ | 324 | | - | - |
| II. Nợ dài hạn | 330 | | - | - |
| 1. Phải trả người bán dài hạn | 331 | | - | - |
| 2. Người mua trả tiền trước dài hạn | 332 | | - | - |
| 3. Chi phí phải trả dài hạn | 333 | | - | - |
| 4. Phải trả nội bộ về vốn kinh doanh | 334 | | - | - |
| 5. Phải trả nội bộ dài hạn | 335 | | - | - |
| 6. Doanh thu chưa thực hiện dài hạn | 336 | | - | - |
| 7. Phải trả dài hạn khác | 337 | | - | - |
| 8. Vay và nợ thuê tài chính dài hạn | 338 | | - | - |
| 9. Trái phiếu chuyển đổi | 339 | | - | - |
| 10. Cổ phiếu ưu đãi | 340 | | - | - |
| 11. Thuế thu nhập hoãn lại phải trả | 341 | | - | - |
| 12. Dự phòng phải trả dài hạn | 342 | | - | - |
| 13. Quỹ phát triển khoa học, công nghệ | 343 | | - | - |



BẢNG CÂN ĐỐI KẾ TOÁN RIÊNG

Tại ngày 31 tháng 12 năm 2023

Đơn vị tính: VND

| Chỉ tiêu | Mã số | Thuyết minh | Số cuối năm | Số đầu năm |
|-------------------------------------------------|------------|-------------|--------------------------|--------------------------|
| D. VỐN CHỦ SỞ HỮU | 400 | | (53.577.997.609) | (54.839.100.547) |
| I. Vốn chủ sở hữu | 410 | V.18 | (53.577.997.609) | (54.839.100.547) |
| 1. Vốn góp của chủ sở hữu | 411 | | 265.858.400.000 | 265.858.400.000 |
| - Cổ phiếu phổ thông có quyền biểu quyết | 411a | | 265.858.400.000 | 265.858.400.000 |
| - Cổ phiếu ưu đãi | 411b | | - | - |
| 2. Thặng dư vốn cổ phần | 412 | | 1.397.230.362 | 1.397.230.362 |
| 3. Quyền chọn chuyển đổi trái phiếu | 413 | | - | - |
| 4. Vốn khác của chủ sở hữu | 414 | | - | - |
| 5. Cổ phiếu quỹ | 415 | | (3.694.761.833) | (3.694.761.833) |
| 6. Chênh lệch đánh giá lại tài sản | 416 | | - | - |
| 7. Chênh lệch tỷ giá hối đoái | 417 | | - | - |
| 8. Quỹ đầu tư phát triển | 418 | | 4.377.229.506 | 4.377.229.506 |
| 9. Quỹ hỗ trợ sắp xếp doanh nghiệp | 419 | | - | - |
| 10. Quỹ khác thuộc vốn chủ sở hữu | 420 | | - | - |
| 11. Lợi nhuận sau thuế chưa phân phối | 421 | | (321.516.095.644) | (322.777.198.582) |
| - LNST chưa phân phối lũy kế đến cuối năm trước | 421a | | (322.777.198.582) | (217.447.958.455) |
| - LNST chưa phân phối năm nay | 421b | | 1.261.102.938 | (105.329.240.127) |
| 12. Nguồn vốn đầu tư XDCB | 422 | | - | - |
| II. Nguồn kinh phí và quỹ khác | 430 | | - | - |
| 1. Nguồn kinh phí | 431 | | - | - |
| 2. Nguồn kinh phí đã hình thành TSCĐ | 432 | | - | - |
| TỔNG CỘNG NGUỒN VỐN (440=300+400) | 440 | | 1.236.166.205.601 | 1.133.005.530.899 |

Người lập biểu



Bùi Phan Quỳnh Bảo

Kế toán trưởng



Nguyễn Anh Kiệt

Lập, ngày 25 tháng 04 năm 2024

Tổng Giám đốc



Nguyễn Đức Hải


BÁO CÁO KẾT QUẢ HOẠT ĐỘNG KINH DOANH RIÊNG

Năm 2023


Đơn vị tính: VND

| Chỉ tiêu | Mã số | Thuyết minh | Năm nay | Năm trước |
|---------------------------------------------------------------------|-------|-------------|-------------------|-------------------|
| 1. Doanh thu bán hàng và cung cấp dịch vụ | 01 | VI.1 | 1.081.848.315.907 | 15.782.488.219 |
| 2. Các khoản giảm trừ doanh thu | 02 | | - | - |
| 3. Doanh thu thuần về bán hàng và cung cấp dịch vụ (10=01-02) | 10 | | 1.081.848.315.907 | 15.782.488.219 |
| 4. Giá vốn hàng bán | 11 | VI.2 | 991.566.085.031 | 28.019.811.356 |
| 5. Lợi nhuận gộp về bán hàng và cung cấp dịch vụ (20=10-11) | 20 | | 90.282.230.876 | (12.237.323.137) |
| 6. Doanh thu hoạt động tài chính | 21 | VI.3 | 22.607.491 | 1.946.448 |
| 7. Chi phí tài chính | 22 | VI.4 | 67.872.494.981 | 71.737.928.346 |
| - Trong đó: chi phí lãi vay | 23 | | 66.171.797.242 | 69.547.394.595 |
| 8. Chi phí bán hàng | 25 | VI.7 | 1.258.810.746 | 1.772.093.894 |
| 9. Chi phí quản lý doanh nghiệp | 26 | VI.7 | 19.522.461.202 | 22.219.327.850 |
| 10. Lợi nhuận thuần từ hoạt động kinh doanh {30=20+(21-22)-(25+26)} | 30 | | 1.651.071.438 | (107.964.726.779) |
| 11. Thu nhập khác | 31 | VI.5 | 134.538.000 | 2.933.554.053 |
| 12. Chi phí khác | 32 | VI.6 | 524.506.500 | 298.067.401 |
| 13. Lợi nhuận khác (40=31-32) | 40 | | (389.968.500) | 2.635.486.652 |
| 14. Tổng lợi nhuận kế toán trước thuế (50=30+40) | 50 | | 1.261.102.938 | (105.329.240.127) |
| 15. Chi phí thuế TNDN hiện hành | 51 | VI.9 | - | - |
| 16. Chi phí thuế TNDN hoãn lại | 52 | | - | - |
| 17. Lợi nhuận kế toán sau thuế TNDN (60=50-51-52) | 60 | | 1.261.102.938 | (105.329.240.127) |

Người lập biểu


Bùi Phan Quỳnh Bảo

Kế toán trưởng


Nguyễn Anh Kiệt

Lập, ngày 25 tháng 04 năm 2024

Tổng Giám đốc


Nguyễn Đức Hải

BÁO CÁO LƯU CHUYỂN TIỀN TỆ RIÊNG

(Theo phương pháp gián tiếp)

Năm 2023

Đơn vị tính: VND

| Chỉ tiêu | Mã số | Thuyết minh | Năm nay | Năm trước |
|---------------------------------------------------------------------------------------------|-----------|-------------|-----------------------|--------------------------|
| I. Lưu chuyển tiền từ hoạt động kinh doanh | | | | |
| Lợi nhuận trước thuế | 01 | | 1.261.102.938 | (105.329.240.127) |
| Điều chỉnh cho các khoản | | | | |
| - Khấu hao TSCĐ và BĐSĐT | 02 | | 14.864.906.789 | 15.088.795.637 |
| - Các khoản dự phòng | 03 | | 2.302.827.355 | 5.100.335.287 |
| - (Lãi)/lỗ chênh lệch tỷ giá hối đoái do đánh giá lại các khoản mục tiền tệ có gốc ngoại tệ | 04 | | - | - |
| - (Lãi)/lỗ từ hoạt động đầu tư | 05 | | (4.273.491) | (1.946.448) |
| - Chi phí lãi vay | 06 | | 66.171.797.242 | 69.547.394.595 |
| - Các khoản điều chỉnh khác | 07 | | - | - |
| Lợi nhuận từ hoạt động kinh doanh trước thay đổi vốn lưu động | 08 | | 84.596.360.833 | (15.594.661.056) |
| - (Tăng)/giảm các khoản phải thu | 09 | | (120.704.716.640) | 21.245.999.412 |
| - (Tăng)/giảm hàng tồn kho | 10 | | - | - |
| - (Tăng)/giảm các khoản phải trả (không kể lãi vay phải trả, thuế TNDN phải nộp) | 11 | | 43.127.774.522 | (5.670.443.505) |
| - (Tăng)/giảm chi phí trả trước | 12 | | 448.899.597 | 3.441.860.914 |
| - (Tăng)/giảm chứng khoán kinh doanh | 13 | | - | - |
| - Tiền lãi vay đã trả | 14 | | - | - |
| - Thuế TNDN đã nộp | 15 | | - | - |
| - Tiền thu khác từ hoạt động kinh doanh | 16 | | - | - |
| - Tiền chi khác cho hoạt động kinh doanh | 17 | | - | - |
| Lưu chuyển tiền thuần từ hoạt động kinh doanh | 20 | | 7.468.318.312 | 3.422.753.765 |
| II. Lưu chuyển tiền từ hoạt động đầu tư | | | | |
| Tiền chi để mua sắm, xây dựng TSCĐ và các tài sản dài hạn khác | 21 | | - | - |
| Tiền thu từ thanh lý, nhượng bán TSCĐ và các tài sản dài hạn khác | 22 | | - | - |
| Tiền chi cho vay, mua các công cụ nợ của đơn vị khác | 23 | | - | - |
| Tiền thu hồi cho vay, bán lại các công cụ nợ của đơn vị khác | 24 | | - | - |
| Tiền chi đầu tư góp vốn vào đơn vị khác | 25 | | - | - |
| Tiền thu hồi đầu tư góp vốn vào đơn vị khác | 26 | | - | - |
| Tiền thu lãi cho vay, cổ tức và lợi nhuận được chia | 27 | | 4.273.491 | 1.946.448 |
| Lưu chuyển tiền thuần từ hoạt động đầu tư | 30 | | 4.273.491 | 1.946.448 |

BÁO CÁO LƯU CHUYỂN TIỀN TỆ RIÊNG

(Theo phương pháp gián tiếp)

Năm 2023

Đơn vị tính: VND

| Chỉ tiêu | Mã số | Thuyết minh | Năm nay | Năm trước |
|-----------------------------------------------------------------------------------------|-----------|-------------|------------------------|------------------------|
| III. Lưu chuyển tiền từ hoạt động tài chính | | | | |
| Tiền thu từ phát hành cổ phiếu, nhận vốn góp của chủ sở hữu | 31 | | - | - |
| Tiền chi trả vốn góp cho các chủ sở hữu, mua lại cổ phiếu của doanh nghiệp đã phát hành | 32 | | - | - |
| Tiền thu từ đi vay | 33 | | - | - |
| Tiền trả nợ gốc vay | 34 | | (7.400.000.000) | (4.207.774.885) |
| Tiền chi trả nợ thuê tài chính | 35 | | - | - |
| Cổ tức, lợi nhuận đã trả cho chủ sở hữu | 36 | | - | - |
| Lưu chuyển tiền thuần từ hoạt động tài chính | 40 | | (7.400.000.000) | (4.207.774.885) |
| Lưu chuyển tiền thuần trong năm (50=20+30+40) | 50 | | 72.591.803 | (783.072.672) |
| Tiền và tương đương tiền đầu năm | 60 | V.1 | 962.832.541 | 1.745.905.213 |
| Ảnh hưởng của thay đổi tỷ giá hối đoái quy đổi ngoại tệ | 61 | | - | - |
| Tiền và tương đương tiền cuối năm (70=50+60+61) | 70 | V.1 | 1.035.424.344 | 962.832.541 |

Người lập biểu

Bùi Phan Quỳnh Bảo

Kế toán trưởng

Nguyễn Anh Kiệt

Lập, ngày 25 tháng 04 năm 2024

Tổng Giám đốc

Nguyễn Đức Hải



BẢN THUYẾT MINH BÁO CÁO TÀI CHÍNH RIÊNG

Năm 2023

I. ĐẶC ĐIỂM HOẠT ĐỘNG CỦA CÔNG TY

1. Hình thức sở hữu vốn

Công ty Cổ phần Đầu tư và Thương mại DIC được chuyển từ doanh nghiệp nhà nước, là thành viên thuộc Công ty Đầu tư Phát triển Xây dựng theo Quyết định số 1981/QĐ-BXD ngày 09 tháng 12 năm 2004 của Bộ trưởng Bộ Xây dựng. Được thành lập và hoạt động theo Giấy chứng nhận đăng ký doanh nghiệp số 4103003047 do Sở Kế hoạch và Đầu tư Thành phố Hồ Chí Minh cấp ngày 14 tháng 01 năm 2005, đăng ký thay đổi lần thứ 21 ngày 17 tháng 08 năm 2020 theo mã số doanh nghiệp 0302979487.

Vốn điều lệ của Công ty theo Giấy chứng nhận đăng ký doanh nghiệp: 265.858.400.000 VND

Vốn góp thực tế của Công ty tại ngày 31/12/2023: 265.858.400.000 VND

Trụ sở chính của Công ty tại 82 Trần Huy Liệu, P15, Q.Phú Nhuận, Tp.Hồ Chí Minh.

2. Lĩnh vực kinh doanh

Sản xuất, thương mại, xây dựng, dịch vụ.

3. Ngành nghề kinh doanh

Thi công xây lắp các công trình dân dụng, công nghiệp, giao thông, thủy lợi, cấp thoát nước, xử lý môi trường, đường dây và trạm biến thế, công trình hạ tầng khu công nghiệp, khu đô thị;

Mua bán vật liệu xây dựng, vật tư thiết bị phục vụ xây dựng;

Khai thác, chế biến khoáng sản làm vật liệu xây dựng, khai thác vận chuyển đất, cát để san lấp mặt bằng;

Mua bán hàng nông sản, thực phẩm, thủ công mỹ nghệ;

Môi giới bất động sản, dịch vụ nhà đất; Kinh doanh nhà ở; cho thuê kho bãi, văn phòng, nhà xưởng;

Kinh doanh vận tải hàng bằng ô tô và đường thủy;

Sản xuất vật liệu xây dựng trang trí nội thất, ngói màu (không sản xuất tại trụ sở); sản xuất chế biến gỗ, sản phẩm gỗ (không chế biến tại trụ sở); mua bán gỗ rừng trồng hoặc nhập khẩu;

Gia công cơ khí, sản phẩm cơ khí (không gia công tại trụ sở); mua bán, thi công và lắp đặt hệ thống điều hòa nhiệt độ;

Đầu tư phát triển khu công nghiệp, hạ tầng kỹ thuật đô thị, khu công nghiệp, khu chế xuất, khu công nghệ cao;

Sản xuất vôi, xi măng và thạch cao, sản xuất bê tông.

4. Chu kỳ sản xuất kinh doanh thông thường: 12 tháng

5. Số lượng nhân viên của Công ty vào ngày 31 tháng 12 năm 2023 là: 21 người (tại ngày 31 tháng 12 năm 2022 là 26 người).

6. Mô hình hoạt động

| Tên công ty | Ngành nghề hoạt động | Tỷ lệ lợi ích | | Tỷ lệ quyền biểu quyết | |
|----------------------------------|-----------------------------------------------------------------------------|---------------|------------|------------------------|------------|
| | | Số cuối năm | Số đầu năm | Số cuối năm | Số đầu năm |
| Công ty con | | | | | |
| Công ty CP TM Vận Tải Minh Phong | Xây dựng, Vận tải, bán buôn vật liệu xây dựng, kinh doanh bất động sản, ... | 51,00% | 51,00% | 51,00% | 51,00% |
| Công ty CP Công nghệ cao DIC | Mua bán vật liệu thiết bị, xây dựng, ... | 60,00% | 60,00% | 60,00% | 60,00% |
| Công ty CP DIC Energy | Mua bán vật liệu thiết bị, xây dựng, viên nén làm chất đốt, ... | 65,00% | 65,00% | 65,00% | 65,00% |

BẢN THUYẾT MINH BÁO CÁO TÀI CHÍNH RIÊNG Năm 2023

6. Mô hình hoạt động (tiếp theo)

| Tên công ty | Ngành nghề hoạt động | Tỷ lệ lợi ích | | Tỷ lệ quyền biểu quyết | |
|------------------------------------------|----------------------|---------------|------------|------------------------|------------|
| | | Số cuối năm | Số đầu năm | Số cuối năm | Số đầu năm |
| Công ty liên kết | | | | | |
| Công ty Cổ phần Xi Măng YẾN MAO | Sản xuất xi măng | 24,00% | 24,00% | 24,00% | 24,00% |
| Công ty Cổ phần Thương mại THẾP MINH TÂN | Thương mại | 40,00% | 40,00% | 40,00% | 40,00% |

Các đơn vị trực thuộc không có tư cách pháp nhân hạch toán phụ thuộc:

| Tên | Địa chỉ |
|-------------------------------------------------------------------|-------------------------------------------------------------------------------|
| Chi nhánh Công ty CP Đầu tư và Thương mại DIC tại Tỉnh Bình Phước | Cụm A2, Lô 8, KCN Chơn Thành, Xã Thành Tâm, Huyện Chơn Thành, Tỉnh Bình Phước |
| Chi nhánh Công ty CP Đầu tư và Thương mại DIC tại Phú Thọ | Khu 3, khu chung cư xi măng Hữu Nghị, Phường Vân Phú, Việt Trì, Phú Thọ |
| Chi nhánh Công ty CP Đầu tư và Thương mại DIC tại Hồ Chí Minh | 82 Trần Huy Liệu, P15, Q.Phú Nhuận, Tp.Hồ Chí Minh |

II. KỶ KẾ TOÁN, ĐƠN VỊ TIỀN TỆ SỬ DỤNG TRONG KẾ TOÁN

1. Kỳ kế toán

Niên độ kế toán của Công ty bắt đầu từ ngày 01/01 và kết thúc vào ngày 31/12 hàng năm.

2. Đơn vị tiền tệ

Đơn vị tiền tệ sử dụng trong ghi chép kế toán là đồng Việt Nam (VND).

III. CHUẨN MỰC VÀ CHẾ ĐỘ KẾ TOÁN

1. Chế độ kế toán

Công ty áp dụng Chế độ kế toán doanh nghiệp ban hành theo Thông tư số 200/2014/TT/BTC ngày 22/12/2014 của Bộ Tài chính và các Thông tư hướng dẫn, bổ sung, sửa đổi.

2. Tuyên bố về việc tuân thủ Chuẩn mực kế toán và Chế độ kế toán

Công ty đã áp dụng các Chuẩn mực kế toán Việt Nam và các văn bản hướng dẫn Chuẩn mực do Nhà nước đã ban hành. Các Báo cáo tài chính riêng được lập và trình bày theo đúng quy định của chuẩn mực, thông tư hướng dẫn thực hiện chuẩn mực và Chế độ kế toán hiện hành đang áp dụng.

IV. CÁC CHÍNH SÁCH KẾ TOÁN ÁP DỤNG

1. Nguyên tắc ghi nhận các khoản tiền và các khoản tương đương tiền

a. Nguyên tắc ghi nhận các khoản tiền

Các khoản tiền là toàn bộ số tiền hiện có của Công ty tại thời điểm báo cáo, gồm: tiền mặt tại quỹ, tiền gửi ngân hàng không kỳ hạn và tiền đang chuyển.

b. Nguyên tắc ghi nhận các khoản tương đương tiền

Các khoản tương đương tiền là các khoản đầu tư có thời gian thu hồi còn lại không quá 3 tháng kể từ ngày đầu tư có khả năng chuyển đổi dễ dàng thành một lượng tiền xác định và không có rủi ro trong chuyển đổi thành tiền kể từ ngày mua khoản đầu tư đó tại thời điểm lập Báo cáo tài chính riêng.

BẢN THUYẾT MINH BÁO CÁO TÀI CHÍNH RIÊNG Năm 2023

c. Nguyên tắc, phương pháp chuyển đổi các đồng tiền khác

Các nghiệp vụ kinh tế phát sinh bằng ngoại tệ phải theo dõi chi tiết theo nguyên tệ và phải được quy đổi ra đồng Việt Nam. Khoản thấu chi ngân hàng được phản ánh tương tự như khoản vay ngân hàng.

2. Nguyên tắc ghi nhận các khoản đầu tư tài chính

Là các khoản đầu tư ra bên ngoài doanh nghiệp nhằm mục đích sử dụng hợp lý vốn nâng cao hiệu quả hoạt động của doanh nghiệp như: đầu tư góp vốn vào công ty con, công ty liên doanh, liên kết, đầu tư chứng khoán và các khoản đầu tư tài chính khác...

Phân loại các khoản đầu tư khi lập Báo cáo tài chính riêng theo nguyên tắc như sau:

- Các khoản đầu tư có kỳ hạn thu hồi còn lại không quá 12 tháng hoặc trong 1 chu kỳ sản xuất kinh doanh được phân loại là ngắn hạn.
- Các khoản đầu tư có kỳ hạn thu hồi còn lại trên 12 tháng hoặc trên 1 chu kỳ sản xuất kinh doanh được phân loại là dài hạn.

a. Chứng khoán kinh doanh

Là khoản đầu tư mua chứng khoán và công cụ tài chính khác vì mục đích kinh doanh (nắm giữ với mục đích chờ tăng giá để bán ra kiếm lời). Chứng khoán kinh doanh bao gồm:

- Cổ phiếu, trái phiếu niêm yết trên thị trường chứng khoán;
- Các loại chứng khoán và công cụ tài chính khác như thương phiếu, hợp đồng kỳ hạn, hợp đồng hoán đổi ...

Chứng khoán kinh doanh được ghi sổ theo giá gốc. Thời điểm ghi nhận các khoản chứng khoán kinh doanh là thời điểm nhà đầu tư có quyền sở hữu.

Khoản cổ tức được chia cho giai đoạn trước ngày đầu tư được ghi giảm giá trị khoản đầu tư. Khi nhà đầu tư được nhận thêm cổ phiếu mà không phải trả tiền do Công ty cổ phần phát hành thêm cổ phiếu từ thặng dư vốn cổ phần, quỹ khác thuộc vốn chủ sở hữu hoặc chia cổ tức bằng cổ phiếu, nhà đầu tư chỉ theo dõi số lượng cổ phiếu tăng thêm.

Trường hợp hoán đổi cổ phiếu phải xác định giá trị cổ phiếu theo giá trị hợp lý tại ngày trao đổi.

Khi thanh lý, nhượng bán chứng khoán kinh doanh, giá vốn được xác định theo phương pháp bình quân gia quyền di động cho từng loại chứng khoán.

Dự phòng giảm giá chứng khoán kinh doanh: phần giá trị tổn thất có thể xảy ra khi có bằng chứng chắc chắn cho thấy giá trị thị trường của các loại chứng khoán Công ty đang nắm giữ vì mục đích kinh doanh bị giảm so với giá trị ghi sổ. Việc trích lập hoặc hoàn nhập khoản dự phòng này được thực hiện ở thời điểm lập Báo cáo tài chính riêng và được ghi nhận vào chi phí tài chính trong năm.

b. Đầu tư nắm giữ đến ngày đáo hạn

Khoản đầu tư này không phản ánh các loại trái phiếu và công cụ nợ nắm giữ vì mục đích mua bán để kiếm lời. Các khoản đầu tư nắm giữ đến ngày đáo hạn bao gồm các khoản tiền gửi ngân hàng có kỳ hạn (thời gian thu hồi còn lại từ 3 tháng trở lên), tín phiếu, kỳ phiếu, trái phiếu, cổ phiếu ưu đãi bên phát hành bắt buộc phải mua lại tại một thời điểm nhất định trong tương lai và các khoản cho vay nắm giữ đến ngày đáo hạn với mục đích thu lãi hàng kỳ và các khoản đầu tư nắm giữ đến ngày đáo hạn khác.

Dự phòng giảm giá các khoản đầu tư nắm giữ đến ngày đáo hạn: các khoản đầu tư nắm giữ đến ngày đáo hạn nếu chưa được lập dự phòng theo quy định của pháp luật, Công ty phải đánh giá khả năng thu hồi. Trường hợp có bằng chứng chắc chắn cho thấy một phần hay toàn bộ khoản đầu tư có thể không thể thu hồi được, số tổn thất phải ghi nhận vào chi phí tài chính trong kỳ. Việc trích lập hoặc hoàn nhập khoản dự phòng này được thực hiện ở thời điểm lập Báo cáo tài chính riêng. Trường hợp số tổn thất không thể xác định được một cách đáng tin cậy thì không ghi giảm khoản đầu tư và được thuyết minh về khả năng thu hồi của khoản đầu tư trên Thuyết minh Báo cáo tài chính riêng.

BẢN THUYẾT MINH BÁO CÁO TÀI CHÍNH RIÊNG Năm 2023

c. Các khoản đầu tư vào công ty con, liên doanh, liên kết

Khoản đầu tư vào công ty con, công ty liên kết được kế toán theo phương pháp giá gốc. Lợi nhuận thuần được chia từ công ty con, công ty liên kết phát sinh sau ngày đầu tư được ghi nhận vào doanh thu tài chính trong kỳ. Các khoản được chia khác (ngoài lợi nhuận thuần) được coi là phần thu hồi các khoản đầu tư và được ghi nhận là khoản giảm trừ giá gốc đầu tư.

Hoạt động liên doanh theo hình thức Hoạt động kinh doanh đồng kiểm soát và Tài sản đồng kiểm soát được Công ty áp dụng nguyên tắc kế toán chung như với các hoạt động kinh doanh thông thường khác. Trong đó:

- Công ty theo dõi riêng các khoản thu nhập, chi phí liên quan đến hoạt động liên doanh và thực hiện phân bổ cho các bên trong liên doanh theo hợp đồng liên doanh;
- Công ty theo dõi riêng tài sản góp vốn liên doanh, phần vốn góp vào tài sản đồng kiểm soát và các khoản công nợ chung, công nợ riêng phát sinh từ hoạt động liên doanh.

Các khoản chi phí liên quan trực tiếp đến hoạt động đầu tư vào công ty liên doanh, liên kết được ghi nhận là chi phí tài chính trong năm.

Dự phòng tổn thất đầu tư vào đơn vị khác: khoản tổn thất do công ty con, liên doanh, liên kết bị lỗ dẫn đến nhà đầu tư có khả năng mất vốn hoặc khoản dự phòng do suy giảm giá trị các khoản đầu tư này. Việc trích lập hoặc hoàn nhập khoản dự phòng này được thực hiện ở thời điểm lập Báo cáo tài chính riêng cho từng khoản đầu tư và được ghi nhận vào chi phí tài chính trong năm.

d. Các khoản đầu tư vào công cụ vốn của đơn vị khác

Là các khoản đầu tư vào công cụ vốn của đơn vị khác nhưng không có quyền kiểm soát hoặc đồng kiểm soát, không có ảnh hưởng đáng kể đối với bên được đầu tư.

3. Nguyên tắc ghi nhận các khoản phải thu

Các khoản phải thu được theo dõi chi tiết theo kỳ hạn phải thu, đối tượng phải thu, loại nguyên tệ phải thu và các yếu tố khác theo nhu cầu quản lý của Công ty.


Việc phân loại các khoản phải thu được thực hiện theo nguyên tắc:

- Phải thu khách hàng: các khoản phải thu mang tính chất thương mại phát sinh từ giao dịch có tính chất mua-bán giữa Công ty và người mua như bán hàng, cung cấp dịch vụ, thanh lý / nhượng bán tài sản, tiền bán hàng xuất khẩu của bên giao ủy thác thông qua bên nhận ủy thác;
- Phải thu nội bộ: các khoản phải thu giữa đơn vị cấp trên và đơn vị cấp dưới trực thuộc không có tư cách pháp nhân hạch toán phụ thuộc;
- Phải thu khác: các khoản phải thu không có tính chất thương mại, không liên quan đến giao dịch mua-bán.

Phân loại các khoản phải thu khi lập Báo cáo tài chính riêng theo nguyên tắc như sau:

- Các khoản phải thu có kỳ hạn thu hồi còn lại không quá 12 tháng hoặc trong 1 chu kỳ sản xuất kinh doanh được phân loại là ngắn hạn.
- Các khoản phải thu có kỳ hạn thu hồi còn lại trên 12 tháng hoặc trên 1 chu kỳ sản xuất kinh doanh được phân loại là dài hạn.

Tại thời điểm lập Báo cáo tài chính riêng theo quy định của pháp luật, Công ty đánh giá lại số dư của các khoản nợ phải thu có gốc ngoại tệ (trừ các khoản trả trước cho người bán; nếu tại thời điểm lập báo cáo có bằng chứng chắc chắn về việc người bán không thể cung cấp hàng hóa, dịch vụ và Công ty sẽ phải nhận lại các khoản trả trước bằng ngoại tệ thì các khoản này được coi là các khoản mục tiền tệ có gốc ngoại tệ) theo tỷ giá mua ngoại tệ của ngân hàng thương mại nơi Công ty thường xuyên có giao dịch tại thời điểm lập Báo cáo tài chính riêng.



BẢN THUYẾT MINH BÁO CÁO TÀI CHÍNH RIÊNG Năm 2023

Dự phòng nợ phải thu khó đòi: các khoản nợ phải thu khó đòi được trích lập dự phòng phải thu khó đòi khi lập Báo cáo tài chính riêng. Việc trích lập hoặc hoàn nhập khoản dự phòng này được thực hiện ở thời điểm lập Báo cáo tài chính riêng và được ghi nhận vào chi phí quản lý doanh nghiệp trong kỳ. Đối với những khoản phải thu khó đòi kéo dài trong nhiều năm mà Công ty đã cố gắng dùng mọi biện pháp để thu nợ nhưng vẫn không thu được nợ và xác định khách nợ thực sự không có khả năng thanh toán thì Công ty có thể phải làm các thủ tục bán nợ cho Công ty mua, bán nợ hoặc xóa những khoản nợ phải thu khó đòi trên sổ kế toán (thực hiện theo quy định của Pháp luật và Điều lệ Công ty).

4. Nguyên tắc ghi nhận hàng tồn kho

a. Nguyên tắc ghi nhận

Hàng tồn kho được ghi nhận theo giá gốc. Trường hợp giá trị thuần có thể thực hiện được thấp hơn giá gốc thì phải tính theo giá trị thuần có thể thực hiện được. Giá gốc hàng tồn kho bao gồm chi phí mua, chi phí chế biến và các chi phí liên quan trực tiếp khác phát sinh để có được hàng tồn kho ở địa điểm và trạng thái hiện tại. Các tài sản được Công ty mua về để sản xuất, sử dụng hoặc để bán không được trình bày là hàng tồn kho trên Bảng cân đối kế toán mà được trình bày là tài sản dài hạn, bao gồm:

- Sản phẩm dở dang có thời gian sản xuất, luân chuyển vượt quá một chu kỳ kinh doanh thông thường (trên 12 tháng);
- Vật tư, thiết bị, phụ tùng thay thế có thời gian dự trữ trên 12 tháng hoặc hơn một chu kỳ sản xuất, kinh doanh thông thường.

b. Phương pháp tính giá trị hàng tồn kho

Giá trị hàng tồn kho cuối kỳ được xác định theo một trong các phương pháp: bình quân gia quyền.

c. Phương pháp hạch toán hàng tồn kho

Hàng tồn kho được hạch toán theo phương pháp kê khai thường xuyên.

d. Phương pháp lập dự phòng giảm giá hàng tồn kho

Cuối niên độ kế toán, nếu giá trị hàng tồn kho không thu hồi đủ do bị hư hỏng, lỗi thời, giá bán bị giảm hoặc chi phí ước tính để hoàn thành sản phẩm hoặc để sẵn sàng bán sản phẩm thì Công ty lập dự phòng giảm giá hàng tồn kho. Số dự phòng giảm giá hàng tồn kho được lập là chênh lệch giữa giá gốc của hàng tồn kho lớn hơn giá trị thuần có thể thực hiện được của chúng.

5. Nguyên tắc ghi nhận và khấu hao TSCĐ, TSCĐ thuê tài chính, bất động sản đầu tư

Tài sản cố định được ghi nhận theo nguyên giá. Trong quá trình sử dụng, tài sản cố định được theo dõi chi tiết nguyên giá, hao mòn lũy kế và giá trị còn lại.

Nguyên giá TSCĐ thuê tài chính được ghi nhận bằng giá trị hợp lý của tài sản thuê hoặc giá trị hiện tại của khoản thanh toán tiền thuê tối thiểu (trường hợp giá trị hợp lý cao hơn giá trị hiện tại của khoản thanh toán tiền thuê tối thiểu) cộng với các chi phí trực tiếp phát sinh ban đầu liên quan đến hoạt động thuê tài chính.

Trong quá trình sử dụng, Công ty trích khấu hao TSCĐ vào chi phí SXKD đối với TSCĐ có liên quan đến SXKD. Riêng TSCĐ vô hình là quyền sử dụng đất thì chỉ tính khấu hao đối với những TSCĐ vô hình là quyền sử dụng đất có thời hạn.

Bất động sản đầu tư được trích khấu hao như TSCĐ, trừ bất động sản đầu tư chờ tăng giá không trích khấu hao mà chỉ xác định tổn thất do giảm giá trị.

Khấu hao được trích theo phương pháp đường thẳng. Thời gian khấu hao được ước tính như sau:

- | | |
|-----------------------------------|-------------|
| - Nhà cửa, vật kiến trúc | 05 - 25 năm |
| - Máy móc, thiết bị | 05 - 20 năm |
| - Phương tiện vận tải, truyền dẫn | 06 - 10 năm |
| - Thiết bị văn phòng | 03 - 05 năm |

BẢN THUYẾT MINH BÁO CÁO TÀI CHÍNH RIÊNG Năm 2023

- Tài sản vô hình và các tài sản khác

05 - 20 năm

6. Nguyên tắc ghi nhận thuế TNDN hoãn lại

Tài sản thuế TNDN hoãn lại và thuế TNDN hoãn lại phải trả được xác định theo thuế suất dự tính sẽ áp dụng cho năm tài sản được thu hồi hay nợ phải trả được thanh toán dựa trên các mức thuế suất có hiệu lực tại ngày kết thúc năm tài chính.

7. Nguyên tắc ghi nhận chi phí trả trước

Việc tính và phân bổ chi phí trả trước vào chi phí SXKD từng kỳ kế toán căn cứ vào tính chất, mức độ từng loại chi phí để lựa chọn phương pháp và tiêu thức hợp lý, nhất quán.

Các khoản chi phí trả trước được theo dõi theo từng kỳ hạn trả trước đã phát sinh, đã phân bổ vào các đối tượng chịu chi phí của từng kỳ kế toán và số còn lại chưa phân bổ vào chi phí.

Phân loại các chi phí trả trước khi lập Báo cáo tài chính riêng theo nguyên tắc như sau:

- Số tiền trả trước để được cung cấp hàng hóa, dịch vụ trong khoảng thời gian không quá 12 tháng hoặc một chu kỳ SXKD thông thường kể từ thời điểm trả trước được phân loại là ngắn hạn.
- Số tiền trả trước để được cung cấp hàng hóa, dịch vụ trong khoảng thời gian trên 12 tháng hoặc hơn một chu kỳ SXKD thông thường kể từ thời điểm trả trước được phân loại là dài hạn.

8. Nguyên tắc ghi nhận các khoản phải trả

Các khoản phải trả được theo dõi chi tiết theo thời hạn thanh toán còn lại của các khoản phải trả, đối tượng phải trả, loại nguyên tệ phải trả và các yếu tố khác theo nhu cầu quản lý của Công ty.

Việc phân loại các khoản phải trả được thực hiện theo nguyên tắc:

- Phải trả người bán: các khoản phải trả mang tính chất thương mại phát sinh từ giao dịch mua hàng hóa, dịch vụ, tài sản và khoản phải trả khi nhập khẩu thông qua người nhận ủy thác;
- Phải trả nội bộ: các khoản phải trả giữa đơn vị cấp trên và đơn vị cấp dưới trực thuộc không có tư cách pháp nhân hạch toán phụ thuộc;
- Phải trả khác: các khoản phải trả không có tính chất thương mại, không liên quan đến giao dịch mua, bán, cung cấp hàng hóa, dịch vụ.

Phân loại các khoản phải trả khi lập Báo cáo tài chính riêng theo nguyên tắc như sau:

- Các khoản phải trả có thời gian thanh toán còn lại không quá 12 tháng hoặc trong 1 chu kỳ sản xuất kinh doanh được phân loại là ngắn hạn.
- Các khoản phải trả có thời gian thanh toán còn lại trên 12 tháng hoặc trên 1 chu kỳ sản xuất kinh doanh được phân loại là dài hạn.

Tại thời điểm lập Báo cáo tài chính riêng theo quy định của pháp luật, Công ty đánh giá lại số dư của các khoản nợ phải trả có gốc ngoại tệ (trừ các khoản người mua trả tiền trước; nếu tại thời điểm lập báo cáo có bằng chứng chắc chắn về việc Công ty không thể cung cấp hàng hóa, dịch vụ và Công ty sẽ phải trả lại các khoản nhận trước bằng ngoại tệ thì các khoản này được coi là các khoản mục tiền tệ có gốc ngoại tệ) theo tỷ giá bán ngoại tệ của ngân hàng thương mại nơi Công ty thường xuyên có giao dịch tại thời điểm lập Báo cáo tài chính riêng.

9. Nguyên tắc ghi nhận vay và nợ phải trả thuê tài chính

Các khoản vay dưới hình thức phát hành trái phiếu hoặc phát hành cổ phiếu ưu đãi có điều khoản bắt buộc bên phát hành phải mua lại tại một thời điểm nhất định trong tương lai không phản ánh vào khoản mục này.

Các khoản vay, nợ cần được theo dõi chi tiết theo từng đối tượng, từng khế ước và từng loại tài sản vay nợ. Các khoản nợ thuê tài chính được phản ánh theo giá trị hiện tại của khoản thanh toán tiền thuê tối thiểu hoặc giá trị hợp lý của tài sản thuê.

Phân loại các khoản phải vay và nợ phải trả thuê tài chính khi lập Báo cáo tài chính riêng theo nguyên tắc như sau:

BẢN THUYẾT MINH BÁO CÁO TÀI CHÍNH RIÊNG Năm 2023

- Các khoản vay và nợ phải trả thuê tài chính có thời hạn trả nợ còn lại không quá 12 tháng được phân loại là ngắn hạn.
 - Các khoản vay và nợ phải trả thuê tài chính có thời hạn trả nợ còn lại hơn 12 tháng được phân loại là dài hạn.
- Tại thời điểm lập Báo cáo tài chính riêng theo quy định của pháp luật, Công ty đánh giá lại số dư của các khoản vay, nợ thuê tài chính có gốc ngoại tệ theo tỷ giá bán ngoại tệ của ngân hàng thương mại nơi Công ty thường xuyên có giao dịch tại thời điểm lập Báo cáo tài chính riêng.

10. Nguyên tắc ghi nhận vay và vốn hóa các khoản chi phí đi vay

Chi phí đi vay liên quan trực tiếp đến các khoản vay được ghi nhận vào chi phí tài chính trong kỳ, trừ trường hợp chi phí đi vay liên quan trực tiếp đến việc đầu tư xây dựng hoặc sản xuất tài sản dở dang được tính vào giá trị của tài sản đó (được vốn hoá) khi có đủ các điều kiện quy định trong Chuẩn mực kế toán "Chi phí đi vay".

11. Nguyên tắc ghi nhận chi phí phải trả

Các khoản phải trả cho hàng hóa, dịch vụ đã nhận được từ người bán hoặc đã cung cấp cho người mua trong kỳ nhưng thực tế chưa chi trả do chưa có hóa đơn hoặc chưa đủ hồ sơ, tài liệu kế toán và các khoản phải trả cho người lao động được ghi nhận vào chi phí sản xuất, kinh doanh trong kỳ để đảm bảo khi chi phí phát sinh thực tế không gây đột biến cho chi phí sản xuất kinh doanh trên cơ sở đảm bảo nguyên tắc phù hợp giữa doanh thu và chi phí. Việc trích trước chi phí phải trả phải được tính toán một cách chặt chẽ và phải có bằng chứng hợp lý, tin cậy. Khi các chi phí đó phát sinh, nếu có chênh lệch với số đã trích, kế toán tiến hành ghi bổ sung hoặc ghi giảm chi phí tương ứng với phần chênh lệch.

12. Nguyên tắc ghi nhận các khoản dự phòng phải trả

Dự phòng phải trả được ghi nhận khi thỏa mãn các điều kiện sau:

- Công ty có nghĩa vụ nợ hiện tại (nghĩa vụ pháp lý hoặc nghĩa vụ liên đới) do kết quả từ một sự kiện đã xảy ra;
- Sự giảm sút về những lợi ích kinh tế có thể xảy ra dẫn đến việc yêu cầu phải thanh toán nghĩa vụ nợ;
- Ước tính đáng tin cậy về giá trị của nghĩa vụ nợ đó.

Giá trị được ghi nhận của một khoản dự phòng phải trả là giá trị được ước tính hợp lý nhất về khoản tiền sẽ phải chi để thanh toán nghĩa vụ nợ hiện tại tại ngày kết thúc kỳ kế toán.

Một khoản dự phòng cho các khoản chi phí tái cơ cấu doanh nghiệp chỉ được ghi nhận khi có đủ các điều kiện ghi nhận đối với các khoản dự phòng theo quy định tại Chuẩn mực kế toán "Các khoản dự phòng, tài sản và nợ tiềm tàng".

Các khoản dự phòng phải trả được trích lập hay hoàn nhập tại thời điểm lập Báo cáo tài chính riêng theo quy định của pháp luật. Các khoản dự phòng phải trả khi trích lập ghi nhận vào chi phí quản lý doanh nghiệp. Riêng đối với khoản dự phòng phải trả về bảo hành sản phẩm, hàng hóa được ghi nhận vào chi phí bán hàng; khoản dự phòng phải trả về chi phí bảo hành công trình xây lắp được ghi nhận vào chi phí SX chung và hoàn nhập vào thu nhập khác.

Chỉ những khoản chi phí liên quan đến khoản dự phòng phải trả đã lập ban đầu mới được bù đắp bằng khoản dự phòng phải trả đó.

13. Nguyên tắc ghi nhận doanh thu chưa thực hiện

Doanh thu chưa thực hiện bao gồm doanh thu nhận trước như: số tiền khách hàng đã trả trước cho một hoặc nhiều kỳ kế toán về cho thuê tài sản; khoản lãi nhận trước khi cho vay vốn hoặc mua các công cụ nợ; chênh lệch giữa bán hàng trả chậm, trả góp theo cam kết so với giá bán trả tiền ngay; doanh thu tương ứng với hàng hóa, dịch vụ hoặc số phải chiết khấu giảm giá cho khách hàng trong chương trình khách hàng truyền thống.

Số dư các khoản doanh thu nhận trước bằng ngoại tệ tại ngày kết thúc năm tài chính nếu không có bằng chứng chắn chắn cho thấy Công ty sẽ phải trả lại khoản tiền nhận trước cho khách hàng bằng ngoại tệ thì không đánh giá chênh lệch tỷ giá tại thời điểm lập Báo cáo tài chính riêng.



BẢN THUYẾT MINH BÁO CÁO TÀI CHÍNH RIÊNG Năm 2023

14. Nguyên tắc ghi nhận trái phiếu chuyển đổi

Trái phiếu chuyển đổi là loại trái phiếu có thể chuyển đổi thành cổ phiếu phổ thông của cùng một tổ chức phát hành theo các điều kiện đã được xác định trong phương án phát hành.

Trái phiếu chuyển đổi được theo dõi theo từng loại, kỳ hạn, lãi suất và mệnh giá.

Khi phát hành trái phiếu chuyển đổi, phần nợ gốc của trái phiếu chuyển đổi được ghi nhận là nợ phải trả; cấu phần vốn (quyền chọn cổ phiếu) của trái phiếu chuyển đổi được ghi nhận là vốn chủ sở hữu.

Tại thời điểm ghi nhận ban đầu, chi phí phát hành trái phiếu chuyển đổi được ghi giảm phần nợ gốc của trái phiếu. Định kỳ, chi phí phát hành trái phiếu chuyển đổi được phân bổ dần phù hợp với kỳ hạn trái phiếu theo phương pháp đường thẳng hoặc phương pháp lãi suất thực tế bằng cách ghi tăng giá trị nợ gốc và ghi nhận vào chi phí tài chính hoặc vốn hóa phù hợp với việc ghi nhận lãi vay phải trả của trái phiếu; lãi trái phiếu ghi nhận vào chi phí tài chính.

Khi đáo hạn trái phiếu chuyển đổi, giá trị quyền chọn cổ phiếu của trái phiếu chuyển đổi đang phản ánh trong phần vốn chủ sở hữu được chuyển sang ghi nhận là thặng dư vốn cổ phần mà không phụ thuộc vào việc người nắm giữ trái phiếu có thực hiện quyền chọn chuyển đổi thành cổ phiếu hay không. Nợ gốc của trái phiếu chuyển đổi được ghi giảm tương ứng với số tiền hoàn trả trái phiếu trong trường hợp người nắm giữ trái phiếu không thực hiện quyền chọn đổi trái phiếu thành cổ phiếu hoặc ghi tăng vốn chủ sở hữu tương ứng với mệnh giá số cổ phiếu phát hành thêm trong trường hợp người nắm giữ trái phiếu thực hiện quyền chọn đổi trái phiếu thành cổ phiếu, phần chênh lệch giữa giá trị nợ gốc của trái phiếu chuyển đổi lớn hơn giá trị cổ phiếu phát hành thêm tính theo mệnh giá được ghi nhận là thặng dư vốn cổ phần.

15. Nguyên tắc ghi nhận vốn chủ sở hữu

a. Nguyên tắc ghi nhận vốn góp của chủ sở hữu, thặng dư vốn cổ phần, quyền chọn trái phiếu chuyển đổi, vốn khác của chủ sở hữu

Vốn đầu tư của chủ sở hữu được ghi nhận theo số vốn thực góp của chủ sở hữu và được theo dõi chi tiết cho từng tổ chức, từng cá nhân tham gia góp vốn.

Khi giấy phép đầu tư quy định vốn điều lệ của công ty được xác định bằng ngoại tệ thì việc xác định phần vốn góp của nhà đầu tư bằng ngoại tệ được căn cứ vào số lượng ngoại tệ đã thực góp.

Vốn góp bằng tài sản được ghi nhận tăng vốn chủ sở hữu theo giá đánh giá lại của tài sản được các bên góp vốn chấp nhận. Đối với tài sản vô hình như thương hiệu, nhãn hiệu, tên thương mại, quyền khai thác, phát triển dự án... chỉ được tăng vốn góp nếu pháp luật có liên quan cho phép.

Đối với công ty cổ phần, vốn góp cổ phần của các cổ đông được ghi theo giá thực tế phát hành cổ phiếu, nhưng được phản ánh tại hai chỉ tiêu riêng:

- Vốn góp của chủ sở hữu được ghi nhận theo mệnh giá của cổ phiếu;
- Thặng dư vốn cổ phần được ghi nhận theo số chênh lệch lớn hơn hoặc nhỏ hơn giữa giá thực tế phát hành cổ phiếu và mệnh giá.

Ngoài ra, thặng dư vốn cổ phần cũng được ghi nhận theo số chênh lệch lớn hơn hoặc nhỏ hơn giữa giá thực tế phát hành và mệnh giá cổ phiếu khi tái phát hành cổ phiếu quỹ.

Quyền chọn chuyển đổi trái phiếu phát hành cổ phiếu phát sinh khi công ty phát hành loại trái phiếu có thể chuyển đổi thành một số lượng cổ phiếu xác định được quy định sẵn trong phương án phát hành. Giá trị cấu phần vốn của trái phiếu chuyển đổi là chênh lệch giữa tổng số tiền thu về từ việc phát hành trái phiếu chuyển đổi và giá trị cấu phần nợ của trái phiếu chuyển đổi. Tại thời điểm ghi nhận ban đầu, giá trị quyền chọn cổ phiếu của trái phiếu chuyển đổi được ghi nhận riêng biệt trong phần vốn đầu tư của chủ sở hữu. Khi đáo hạn trái phiếu, kế toán quyền chọn này sang thặng dư vốn cổ phần.

BẢN THUYẾT MINH BÁO CÁO TÀI CHÍNH RIÊNG Năm 2023

Vốn khác phản ánh vốn kinh doanh được hình thành do bổ sung từ kết quả hoạt động kinh doanh hoặc do được tặng, biếu, tài trợ, đánh giá lại tài sản (theo quy định hiện hành).

b. Nguyên tắc ghi nhận chênh lệch đánh giá lại tài sản

Chênh lệch đánh giá lại tài sản phản ánh chênh lệch do đánh giá lại tài sản hiện có và tình hình xử lý số chênh lệch đó. Tài sản được đánh giá lại chủ yếu là TSCĐ, bất động sản đầu tư, một số trường hợp có thể và cần thiết đánh giá lại vật tư, công cụ, dụng cụ, thành phẩm, hàng hóa, sản phẩm dở dang ...

Chênh lệch đánh giá lại tài sản trong các trường hợp:

- Khi có quyết định của Nhà nước;
- Khi thực hiện cổ phần hóa doanh nghiệp Nhà nước;
- Các trường hợp khác theo quy định của pháp luật.

Giá trị tài sản được xác định lại trên cơ sở bảng giá Nhà nước quy định, Hội đồng định giá tài sản hoặc cơ quan thẩm định giá chuyên nghiệp xác định.

c. Nguyên tắc ghi nhận chênh lệch tỷ giá

Chênh lệch tỷ giá hối đoái là chênh lệch phát sinh từ việc trao đổi thực tế hoặc quy đổi cùng một số lượng ngoại tệ sang đơn vị tiền tệ kế toán theo tỷ giá hối đoái khác nhau tại thời điểm phát sinh các nghiệp vụ kinh tế bằng ngoại tệ và tại thời điểm đánh giá lại các khoản mục có gốc ngoại tệ khi lập Báo cáo tài chính riêng.

Các khoản chênh lệch tỷ giá trong kỳ từ các giao dịch bằng ngoại tệ được phản ánh vào doanh thu hoạt động tài chính (nếu lãi) hoặc chi phí tài chính (nếu lỗ) tại thời điểm phát sinh. Riêng chênh lệch tỷ giá trong giai đoạn trước hoạt động của các doanh nghiệp do Nhà nước nắm giữ 100% vốn điều lệ có thực hiện dự án, công trình trọng điểm quốc gia thì phản ánh trên Bảng cân đối kế toán và phân bổ dần vào doanh thu / chi phí tài chính.

d. Nguyên tắc ghi nhận lợi nhuận chưa phân phối

Lợi nhuận sau thuế chưa phân phối là số lợi nhuận từ các hoạt động của công ty sau khi cộng (+) hoặc trừ (-) các khoản điều chỉnh do áp dụng hồi tố thay đổi chính sách kế toán và điều chỉnh hồi tố sai sót trọng yếu của các năm trước.

Việc phân chia lợi nhuận hoạt động kinh doanh của công ty phải đảm bảo theo đúng chính sách tài chính hiện hành. Công ty mẹ phân phối lợi nhuận cho chủ sở hữu không vượt quá mức lợi nhuận sau thuế chưa phân phối trên Báo cáo tài chính riêng hợp nhất sau khi đã loại trừ ảnh hưởng của các khoản lãi do ghi nhận từ giao dịch mua giá rẻ. Trường hợp lợi nhuận sau thuế chưa phân phối trên Báo cáo tài chính riêng hợp nhất cao hơn lợi nhuận sau thuế chưa phân phối trên Báo cáo tài chính riêng của công ty mẹ và nếu số lợi nhuận quyết định phân phối vượt quá số lợi nhuận sau thuế chưa phân phối trên Báo cáo tài chính riêng, công ty mẹ chỉ thực hiện phân phối sau khi đã điều chuyển lợi nhuận từ các công ty con về công ty mẹ.

Khi phân phối lợi nhuận cần cân nhắc đến các khoản mục phi tiền tệ nằm trong lợi nhuận sau thuế chưa phân phối có thể ảnh hưởng đến luồng tiền và khả năng chi trả cổ tức, lợi nhuận của công ty.

16. Nguyên tắc ghi nhận doanh thu

a. Nguyên tắc ghi nhận doanh thu bán hàng

Doanh thu bán hàng được ghi nhận khi đồng thời thỏa mãn các điều kiện sau:

- Phần lớn rủi ro và lợi ích gắn liền với quyền sở hữu sản phẩm hoặc hàng hóa đã được chuyển giao cho người mua;
- Công ty không còn nắm giữ quyền quản lý hàng hóa như người sở hữu hàng hóa hoặc quyền kiểm soát hàng hóa;
- Doanh thu được xác định tương đối chắc chắn;
- Công ty đã thu được hoặc sẽ thu được lợi ích kinh tế từ giao dịch bán hàng;
- Xác định được chi phí liên quan đến giao dịch bán hàng.

BẢN THUYẾT MINH BÁO CÁO TÀI CHÍNH RIÊNG

Năm 2023

b. Nguyên tắc ghi nhận doanh thu cung cấp dịch vụ

Doanh thu cung cấp dịch vụ được ghi nhận khi đồng thời thỏa mãn các điều kiện sau:

- Doanh thu được xác định tương đối chắc chắn;
- Có khả năng thu được lợi ích kinh tế từ giao dịch cung cấp dịch vụ đó;
- Xác định được phần công việc đã hoàn thành vào ngày lập Báo cáo;
- Xác định được chi phí phát sinh cho giao dịch và chi phí để hoàn thành giao dịch cung cấp dịch vụ đó.

c. Nguyên tắc ghi nhận doanh thu hoạt động tài chính

Doanh thu hoạt động tài chính bao gồm doanh thu tiền lãi, tiền bản quyền, cổ tức, lợi nhuận được chia và các khoản doanh thu hoạt động tài chính khác. Đối với tiền lãi thu từ các khoản cho vay, bán hàng trả chậm, trả góp: doanh thu được ghi nhận khi chắc chắn thu được và khoản gốc cho vay, nợ gốc phải thu không bị phân loại là quá hạn cần phải lập dự phòng. Doanh thu từ cổ tức được ghi nhận khi quyền nhận cổ tức được xác lập.

d. Nguyên tắc ghi nhận doanh thu kinh doanh bất động sản

Doanh thu kinh doanh bất động sản được ghi nhận khi đồng thời thỏa mãn các điều kiện sau:

- BĐS đã hoàn thành toàn bộ và bàn giao cho người mua, DN đã chuyển giao rủi ro và lợi ích gắn liền với quyền sở hữu BĐS cho người mua; DN không còn nắm giữ quyền quản lý BĐS như người sở hữu BĐS hoặc quyền kiểm soát BĐS;
- Doanh thu được xác định tương đối chắc chắn;
- Doanh thu đã thu được hoặc sẽ thu được lợi ích kinh tế từ giao dịch bán BĐS;
- Xác định được chi phí liên quan đến giao dịch bán BĐS.

Đối với những bất động sản chậm trễ chưa hoàn thành phải được phân loại là hàng tồn kho dài hạn và thuyết minh rõ trên BCTC.

e. Nguyên tắc ghi nhận doanh thu hợp đồng xây dựng

Doanh thu hợp đồng xây dựng được ghi nhận theo một trong hai trường hợp sau:

- Hợp đồng xây dựng quy định nhà thầu được thanh toán theo tiến độ kế hoạch: khi kết quả thực hiện hợp đồng được ước tính một cách đáng tin cậy thì doanh thu được ghi nhận tương ứng với phần công việc đã hoàn thành do nhà thầu tự xác định tại ngày lập Báo cáo tài chính riêng;
- Hợp đồng xây dựng quy định nhà thầu được thanh toán theo giá trị khối lượng thực hiện: khi kết quả thực hiện hợp đồng được ước tính một cách đáng tin cậy và được khách hàng xác nhận thì doanh thu được ghi nhận tương ứng với phần công việc đã hoàn thành được khách hàng xác nhận.

Khi kết quả thực hiện hợp đồng không thể ước tính một cách đáng tin cậy thì doanh thu ghi nhận tương đương chi phí đã phát sinh mà việc được hoàn trả là tương đối chắc chắn.

f. Nguyên tắc ghi nhận thu nhập khác

Thu nhập khác bao gồm các khoản thu nhập khác ngoài hoạt động sản xuất, kinh doanh của công ty: nhượng bán, thanh lý TSCĐ; tiền phạt do khách hàng vi phạm hợp đồng; tiền bồi thường của bên thứ ba để bù đắp cho tài sản bị tổn thất; khoản thu từ nợ khó đòi đã xử lý xóa sổ; nợ phải trả không xác định được chủ; thu nhập từ quà biếu, tặng bằng tiền, hiện vật ...



BẢN THUYẾT MINH BÁO CÁO TÀI CHÍNH RIÊNG

Năm 2023

17. Nguyên tắc ghi nhận các khoản giảm trừ doanh thu

Việc điều chỉnh giảm doanh thu được thực hiện như sau:

- Điều chỉnh giảm doanh thu của kỳ phát sinh nếu các khoản giảm trừ doanh thu phát sinh cùng kỳ tiêu thụ sản phẩm, hàng hóa, dịch vụ;
- Điều chỉnh giảm doanh thu như sau nếu các khoản giảm trừ doanh thu phát sinh sau kỳ tiêu thụ sản phẩm, hàng hóa, dịch vụ:

+ Điều chỉnh giảm doanh thu trên Báo cáo tài chính riêng của kỳ lập báo cáo nếu phát sinh các khoản giảm trừ doanh thu trước thời điểm phát hành Báo cáo tài chính riêng;

+ Điều chỉnh giảm doanh thu trên Báo cáo tài chính riêng của kỳ sau kỳ lập báo cáo nếu phát sinh các khoản giảm trừ doanh thu sau thời điểm phát hành Báo cáo tài chính riêng.

Chiết khấu thương mại phải trả là khoản công ty bán giảm giá niêm yết cho khách hàng mua hàng với khối lượng lớn.

Giảm giá hàng bán là khoản giảm trừ cho người mua do sản phẩm, hàng hóa kém, mất phẩm chất hay không đúng quy cách theo quy định trong hợp đồng kinh tế.

Hàng bán trả lại phản ánh giá trị của số sản phẩm, hàng hóa bị khách hàng trả lại do các nguyên nhân như vi phạm cam kết, vi phạm hợp đồng kinh tế, hàng bị kém, mất phẩm chất, không đúng chủng loại, quy cách.

18. Nguyên tắc ghi nhận giá vốn hàng bán

Giá vốn hàng bán bao gồm trị giá vốn của sản phẩm, hàng hóa, dịch vụ, bất động sản đầu tư; giá thành sản xuất của sản phẩm xây lắp bán trong kỳ và các chi phí liên quan đến hoạt động kinh doanh bất động sản đầu tư ...

Giá trị hàng tồn kho hao hụt, mất mát được ghi nhận vào giá vốn hàng bán sau khi trừ đi các khoản bồi thường (nếu có).

Đối với chi phí nguyên vật liệu trực tiếp tiêu hao vượt mức bình thường, chi phí nhân công, chi phí sản xuất chung cố định không phân bổ vào giá trị sản phẩm nhập kho được tính vào giá vốn hàng bán sau khi trừ đi các khoản bồi thường (nếu có) kể cả khi sản phẩm, hàng hóa chưa được xác định là tiêu thụ.

19. Nguyên tắc ghi nhận chi phí tài chính

Chi phí tài chính bao gồm các khoản chi phí hoạt động tài chính: chi phí hoặc các khoản lỗ liên quan đến các hoạt động đầu tư tài chính; chi phí cho vay và đi vay vốn; chi phí góp vốn liên doanh, liên kết; lỗ chuyển nhượng chứng khoán; dự phòng giảm giá chứng khoán kinh doanh; dự phòng tổn thất đầu tư vào đơn vị khác; khoản lỗ phát sinh khi bán ngoại tệ, lỗ tỷ giá hối đoái...

20. Nguyên tắc ghi nhận chi phí bán hàng, chi phí quản lý doanh nghiệp

Chi phí bán hàng phản ánh các chi phí thực tế phát sinh trong quá trình bán sản phẩm, hàng hóa, cung cấp dịch vụ.

Chi phí quản lý doanh nghiệp phản ánh các chi phí chung của công ty gồm các chi phí về lương, bảo hiểm xã hội, bảo hiểm y tế, bảo hiểm thất nghiệp, kinh phí công đoàn của nhân viên quản lý; chi phí vật liệu văn phòng, công cụ lao động, khấu hao TSCĐ dùng cho quản lý công ty; tiền thuê đất, thuế môn bài; dự phòng nợ phải thu khó đòi; dịch vụ mua ngoài; chi phí bằng tiền khác...



979
NG T
IN E
LƯN
DI
N-T.

BẢN THUYẾT MINH BÁO CÁO TÀI CHÍNH RIÊNG Năm 2023

21. Nguyên tắc ghi nhận chi phí thuế TNDN hiện hành, CP thuế TNDN hoãn lại

Chi phí thuế TNDN hiện hành là số thuế TNDN phải nộp được xác định trên cơ sở thu nhập chịu thuế và thuế suất thuế TNDN hiện hành.

Chi phí thuế TNDN hoãn lại là số thuế TNDN sẽ phải nộp trong tương lai phát sinh trong tương lai từ việc:

- Ghi nhận thuế thu nhập hoãn lại phải trả trong năm;
- Hoàn nhập tài sản thuế thu nhập hoãn lại đã được ghi nhận từ các năm trước.

22. Bên liên quan

Các bên được coi là liên quan nếu một bên có khả năng kiểm soát hoặc có ảnh hưởng đáng kể đối với bên kia trong việc ra quyết định các chính sách tài chính và hoạt động. Các bên cũng được xem là bên liên quan nếu cùng chịu sự kiểm soát chung hay chịu ảnh hưởng đáng kể chung.

Trong việc xem xét mối quan hệ của các bên liên quan, bản chất của mối quan hệ được chú trọng nhiều hơn trong hình thức pháp lý.

23. Báo cáo bộ phận

Bộ phận theo lĩnh vực kinh doanh là một phần có thể xác định riêng biệt tham gia vào quá trình sản xuất hoặc cung cấp sản phẩm, dịch vụ và có rủi ro và lợi ích kinh tế khác với các bộ phận kinh doanh khác.

Bộ phận theo khu vực địa lý là một phần có thể xác định riêng biệt tham gia vào quá trình sản xuất hoặc cung cấp sản phẩm, dịch vụ trong phạm vi một môi trường kinh tế cụ thể và có rủi ro và lợi ích kinh tế khác với các bộ phận kinh doanh trong các môi trường kinh tế khác.

24. Công cụ tài chính

a. Tài sản tài chính

Theo Thông tư 210, Công ty phân loại các tài sản tài chính thành các nhóm:

- Tài sản tài chính được ghi nhận theo giá trị hợp lý thông qua Báo cáo kết quả hoạt động kinh doanh là một tài sản tài chính được nắm giữ để kinh doanh hoặc được xếp vào nhóm phản ánh theo giá trị hợp lý thông qua Báo cáo kết quả hoạt động kinh doanh tại thời điểm ghi nhận ban đầu;
- Các khoản đầu tư nắm giữ đến ngày đáo hạn là các tài sản tài chính phi phái sinh với các khoản thanh toán cố định hoặc có thể xác định và có kỳ đáo hạn cố định mà Công ty có ý định và có khả năng giữ đến ngày đáo hạn;
- Các khoản cho vay và phải thu là các tài sản tài chính phi phái sinh với các khoản thanh toán cố định hoặc có thể xác định và không được niêm yết trên thị trường;
- Tài sản sẵn sàng để bán là các tài sản tài chính phi phái sinh được xác định là sẵn sàng để bán hoặc không được phân loại là tài sản tài chính được ghi nhận theo giá trị hợp lý thông qua Báo cáo kết quả hoạt động kinh doanh, các khoản đầu tư nắm giữ đến ngày đáo hạn, các khoản cho vay và phải thu.

Việc phân loại các tài sản tài chính này phụ thuộc vào mục đích và bản chất của tài sản tài chính và được quyết định tại thời điểm ghi nhận ban đầu.

Các tài sản tài chính của Công ty bao gồm tiền và tiền gửi ngắn hạn, các khoản phải thu khách hàng, phải thu khác, các khoản cho vay, các công cụ tài chính được niêm yết và không được niêm yết.

Các tài sản tài chính được ghi nhận tại ngày mua và dừng ghi nhận tại ngày bán. Tại thời điểm ghi nhận lần đầu tài sản tài chính được xác nhận theo giá gốc cộng với chi phí giao dịch trực tiếp liên quan đến việc mua, phát hành.

BẢN THUYẾT MINH BÁO CÁO TÀI CHÍNH RIÊNG Năm 2023

b. Nợ phải trả tài chính và công cụ vốn chủ sở hữu

Các công cụ tài chính được phân loại là nợ phải trả tài chính hoặc công cụ vốn chủ sở hữu tại thời điểm ghi nhận ban đầu phù hợp với bản chất và định nghĩa của nợ phải trả tài chính và công cụ vốn chủ sở hữu.

Theo Thông tư 210, Công ty phân loại nợ phải trả tài chính thành các nhóm:

- Nợ phải trả tài chính được ghi nhận theo giá trị hợp lý thông qua Báo cáo kết quả hoạt động kinh doanh là nợ phải trả được nắm giữ để kinh doanh hoặc được xếp vào nhóm phản ánh theo giá trị hợp lý thông qua Báo cáo kết quả hoạt động kinh doanh tại thời điểm ghi nhận ban đầu;

- Các khoản nợ phải trả tài chính được xác định theo giá trị phân bổ được xác định bằng giá trị ghi nhận ban đầu của nợ phải trả tài chính trừ đi các khoản hoàn trả gốc, cộng hoặc trừ các khoản phân bổ lũy kế tính theo phương pháp lãi suất thực tế của phần chênh lệch giữa giá trị ghi nhận ban đầu và giá trị đáo hạn, trừ đi các khoản giảm trừ (trực tiếp hoặc thông qua việc sử dụng một tài khoản dự phòng) do giảm giá trị hoặc do không thể thu hồi.

Việc phân loại nợ phải trả tài chính này phụ thuộc vào mục đích và bản chất của tài sản tài chính và được quyết định tại thời điểm ghi nhận ban đầu.

Nợ phải trả tài chính của Công ty bao gồm các khoản phải trả người bán, phải trả khác, các khoản nợ và vay.

Tại thời điểm ghi nhận ban đầu tất cả nợ phải trả tài chính được xác nhận theo giá gốc cộng với chi phí giao dịch trực tiếp liên quan đến việc phát hành.

Công cụ vốn Chủ sở hữu (CSH) : Là hợp đồng chứng từ được những lợi ích còn lại về tài sản của Công ty sau khi trừ đi toàn bộ nghĩa vụ.

Bù trừ các công cụ tài chính: Tài sản tài chính và nợ phải trả tài chính được bù trừ với nhau và trình bày giá trị thuần trên Bảng cân đối kế toán khi và chỉ khi Công ty có quyền hợp pháp để bù trừ giá trị đã được ghi nhận; và có dự định thanh toán trên cơ sở thuần hoặc ghi nhận tài sản và thanh toán nợ phải trả cùng một thời điểm.

501172
CÔNG T
TNHH
CH VỤ T
CHÍNH K
À KIỂM T
PHÍA NA
- T.P H

C
T
T
IAI
CH

BẢN THUYẾT MINH BÁO CÁO TÀI CHÍNH RIÊNG Năm 2023

V . THÔNG TIN BỔ SUNG CHO CÁC KHOẢN MỤC TRÌNH BÀY TRÊN BẢNG CÂN ĐỐI KẾ TOÁN Đơn vị tính: VND

1 . TIỀN VÀ CÁC KHOẢN TƯƠNG ĐƯƠNG TIỀN

| | Số cuối năm | Số đầu năm |
|----------------------|----------------------|--------------------|
| - Tiền mặt | 236.933.355 | 236.432.953 |
| - Tiền gửi ngân hàng | 798.490.989 | 726.399.588 |
| + Tiền gửi (VND) | 734.794.654 | 671.076.796 |
| + Tiền gửi (USD) | 63.696.335 | 55.322.792 |
| Cộng | 1.035.424.344 | 962.832.541 |

2 . CÁC KHOẢN PHẢI THU

| | Số cuối năm | Số đầu năm |
|------------------------------------------------------------------|------------------------|------------------------|
| 2.1. Ngắn hạn | | |
| Công ty TNHH SX DV và TM Thiên Nam Sơn | 60.210.961.316 | 60.210.961.316 |
| Công ty Cổ phần Xi Măng Bắc Giang | 29.971.768.279 | 29.971.768.279 |
| Tập Đoàn Điện Lực Việt Nam (Dự Án Nhà Máy Nhiệt Điện Vĩnh Tân 4) | 171.999.444.452 | 171.999.444.452 |
| Các khoản phải thu khách hàng khác | 149.167.517.967 | 124.165.802.090 |
| Cộng | 411.349.692.014 | 386.347.976.137 |

2.2. Thông tin về giao dịch của các bên có liên quan: Trình bày ở thuyết minh VIII - Những thông tin khác

3 . TRẢ TRƯỚC NGƯỜI BÁN

| | Số cuối năm | Số đầu năm |
|----------------------------------------|------------------------|------------------------|
| 3.1. Ngắn hạn | 265.491.846.436 | 252.453.338.571 |
| Doanh Nghiệp Tư Nhân Quang Hà TN | 20.263.570.554 | 20.263.570.554 |
| Công Cổ phần Vận tải Biển Việt Nam | 49.901.967.738 | 68.508.201.293 |
| PT Indo Bulk Commodities | 21.863.586.960 | 21.863.586.960 |
| Công ty Cổ Phần Xi Măng Hữu Nghị | 30.035.609.966 | 30.035.609.966 |
| Các khoản trả trước cho người bán khác | 143.427.111.218 | 111.782.369.798 |
| Cộng | 265.491.846.436 | 252.453.338.571 |

3.2. Thông tin về giao dịch của các bên có liên quan: Trình bày ở thuyết minh VIII - Những thông tin khác

BẢN THUYẾT MINH BÁO CÁO TÀI CHÍNH RIÊNG

Năm 2023

Đơn vị tính: VND

4. CÁC KHOẢN ĐẦU TƯ TÀI CHÍNH Đầu tư tài chính dài hạn

| | Số cuối năm | | Số đầu năm | | Giá trị hợp lý |
|---------------------------------------------------------|-----------------------|----------------------|-----------------------|----------------------|-----------------------|
| | Giá trị gốc | Dự phòng | Giá trị gốc | Dự phòng | |
| a. Đầu tư vào công ty con (*) | 19.700.000.000 | 7.685.192.041 | 12.014.807.959 | 7.683.755.658 | 12.016.244.342 |
| Công ty Cổ phần TM Vận Tài Minh Phong ⁽¹⁾ | 10.200.000.000 | 1.185.192.041 | 9.014.807.959 | 1.183.755.658 | 9.016.244.342 |
| Công ty Cổ phần Công nghệ cao DIC ⁽²⁾ | 3.000.000.000 | - | 3.000.000.000 | - | 3.000.000.000 |
| Công ty Cổ phần DIC Energy ⁽³⁾ | 6.500.000.000 | 6.500.000.000 | - | 6.500.000.000 | - |
| b. Đầu tư vào công ty liên doanh, liên kết (**) | 36.433.118.056 | 95.055.018 | 36.338.063.038 | 95.055.018 | 36.338.063.038 |
| Công ty Cổ phần Xi Măng Yển Mao ⁽¹⁾ | 32.833.118.056 | 95.055.018 | 32.738.063.038 | 95.055.018 | 32.738.063.038 |
| Công ty Cổ phần Thương mại Thép Minh Tân | 3.600.000.000 | - | 3.600.000.000 | - | 3.600.000.000 |
| c. Đầu tư vào các đơn vị khác (***) | 31.722.700.000 | - | 31.722.700.000 | - | 31.722.700.000 |
| Công ty Cổ phần ĐTPT XD Minh Hưng | 302.700.000 | - | 302.700.000 | - | 302.700.000 |
| Công ty TNHH Phát triển Công nghiệp ⁽¹⁾ | 31.000.000.000 | - | 31.000.000.000 | - | 31.000.000.000 |
| Công ty Cổ phần SX Vật Liệu Xây Dựng DIC ⁽²⁾ | 420.000.000 | - | 420.000.000 | - | 420.000.000 |
| Cộng | 87.855.818.056 | 7.780.247.059 | 80.075.570.997 | 7.778.810.676 | 80.077.007.380 |

Ghi chú:

- (*) Công ty Cổ phần TM Vận Tài Minh Phong là Công ty con với tỷ lệ sở hữu vốn của Công ty mẹ - Công ty Cổ phần Đầu tư Và Thương mại DIC tại ngày 31/12/2023 là 51%.
- (2) Công ty Cổ phần Công nghệ cao DIC là Công ty con với tỷ lệ sở hữu vốn của Công ty mẹ - Công ty Cổ phần Đầu tư Và Thương mại DIC tại ngày 31/12/2023 là 60%.
- (3) Công ty Cổ phần DIC Energy là Công ty con với tỷ lệ sở hữu vốn của Công ty mẹ - Công ty Cổ phần Đầu tư Và Thương mại DIC tại ngày 31/12/2023 là 65%.

BẢN THUYẾT MINH BÁO CÁO TÀI CHÍNH RIÊNG

Năm 2023

Đơn vị tính: VND

4. CÁC KHOẢN ĐẦU TƯ TÀI CHÍNH (TIẾP THEO)

Ghi chú (tiếp theo):

(**) Khoản góp vốn đầu tư vào Công ty Cổ phần Xi Măng Yên Mao (tên cũ là Công ty cổ phần xi măng Hữu Nghị 2) với tỷ lệ quyền biểu quyết là 24% để thực hiện dự án xây dựng "Dây chuyền sản xuất Clinker - Xi măng", tương ứng với số cổ phần sở hữu là 4.800.000 cổ phiếu, số vốn đã góp đến 31/12/2023 là 32.833.118.056 đồng (chưa góp đủ vốn). Trong đó số vốn góp của cán bộ công nhân viên Công ty là 1.050.000.000 đồng. Đến thời điểm phát hành báo cáo này dự án xây dựng chưa hoàn thành và đang tạm ngưng.

(**) Công ty và Công ty TNHH Phát triển Công nghiệp (tại thành phố Việt Trì, tỉnh Phú Thọ) cùng hợp tác đầu tư theo hợp đồng góp vốn số 01/2014 ngày 19 tháng 06 năm 2014 với mục đích sở hữu và khai thác hệ thống tài sản là máy móc thiết bị lò quay Clinker công suất 1.200 tấn/ngày mua lại của Công ty CP Xi Măng Hữu Nghị. Giá trị góp vốn của Công ty theo hợp đồng là 31 tỷ. Theo thỏa thuận hợp đồng tổng số tiền Công ty góp vốn sẽ được chuyển nhượng lại cho Công ty TNHH Phát triển Công nghiệp làm 2 lần: Lần 1 không quá 1 năm sẽ chuyển nhượng khoản góp 11 tỷ đồng bằng giá trị góp, đồng thời được hưởng lãi suất cố định 14%/năm. Lần 2 không quá 3 năm sẽ chuyển nhượng phần còn lại 20 tỷ đồng bằng giá trị góp và đồng thời được hưởng lãi suất 11,5%/năm đầu tiên và các năm sau theo thỏa thuận của hai bên. Nếu Công ty TNHH Phát triển Công nghiệp không thực hiện theo các cam kết trên thì Công ty có quyền trung thu hoặc thanh lý tài sản nêu trên để thu hồi khoản góp vốn và lãi theo cam kết.

(2) Đầu tư vào Công ty Cổ phần SX Vật Liệu Xây Dựng DIC theo Nghị quyết của Hội đồng quản trị số 03-2018/NQHĐQT.DIC-INTRACO ngày 11/07/2018. Tổng giá trị phần vốn góp là 2.000.000.000 đồng tương đương với 28,6% vốn điều lệ tại Công ty Cổ phần SX Vật Liệu Xây Dựng DIC. Số vốn thực góp đến ngày 31/12/2023 là 420.000.000 đồng.

Khoản đầu tư dài hạn góp vốn vào đơn vị khác là cổ phiếu không xác định được giá trị hợp lý do không có giao dịch tại ngày 31/12/2023.

BẢN THUYẾT MINH BÁO CÁO TÀI CHÍNH RIÊNG

Năm 2023

Đơn vị tính: VND

5 . CÁC KHOẢN PHẢI THU VỀ CHO VAY

5.1. Ngắn hạn

Công ty CP Xi măng Bắc Giang (*)

Cộng

| | Số cuối năm | Số đầu năm |
|----------------------------------|-----------------------|-----------------------|
| Công ty CP Xi măng Bắc Giang (*) | 17.000.000.000 | 17.000.000.000 |
| Cộng | 17.000.000.000 | 17.000.000.000 |

Ghi chú:

(*) Cho Công ty CP Xi măng Bắc Giang vay theo hợp đồng vay số 02/2014/HĐ-DIC-XMB ngày 15/07/2014 và các phụ lục đi kèm. Lãi suất cho vay 5%/năm.

5.2. Thông tin về giao dịch của các bên có liên quan: Trình bày ở thuyết minh VIII - Những thông tin khác

6 . CÁC KHOẢN PHẢI THU KHÁC

| | Số cuối năm | | Số đầu năm | |
|-----------------------|------------------------|-------------------------|------------------------|-------------------------|
| | Giá trị | Dự phòng | Giá trị | Dự phòng |
| Ngắn hạn | | | | |
| - Tạm ứng | 70.863.727.880 | (7.634.497.188) | 68.290.628.104 | (6.892.001.534) |
| - Ký cược, ký quỹ | 30.384.132.773 | - | 5.415.572.773 | - |
| Công ty TNHH PHC | 10.000.000.000 | - | - | - |
| Đầu tư Thương mại | | | | |
| Strong Petroleum | 15.047.760.000 | - | - | - |
| Singapore Private Ltd | | | | |
| Các đối tượng khác | 5.336.372.773 | - | 5.415.572.773 | - |
| - Phải thu khác | 112.039.070.366 | (3.627.283.467) | 65.193.767.243 | (3.620.865.507) |
| Công ty TNHH SX | 3.274.800.000 | (3.274.800.000) | 3.274.800.000 | (3.274.800.000) |
| TM DV Yên Khánh | | | | |
| Công ty Cổ phần | 21.040.000.000 | - | 21.040.000.000 | - |
| DIC Energy | | | | |
| Công ty TNHH Phát | 9.793.222.223 | - | 9.793.222.223 | - |
| triển Công nghiệp | | | | |
| Công ty Cổ phần | 5.000.000.000 | - | 5.000.000.000 | - |
| Đầu tư và Thương | | | | |
| Mại SSH | | | | |
| Công ty TNHH SX | 65.694.300.000 | - | 19.156.000.000 | - |
| TM BMC | | | | |
| Bùi Thành Nhân | 3.000.000.000 | - | - | - |
| Phải thu cổ tức | 16.506.067 | - | 16.506.067 | - |
| Phải thu đối tượng | 4.220.242.076 | (352.483.467) | 6.913.238.953 | (346.065.507) |
| Cộng | 213.286.931.019 | (11.261.780.655) | 138.899.968.120 | (10.512.867.041) |

BẢN THUYẾT MINH BÁO CÁO TÀI CHÍNH RIÊNG

Năm 2023

Đơn vị tính: VND

7 . TÀI SẢN DỄ DANG DÀI HẠN

Xây dựng cơ bản dở dang

| | Số cuối năm | Số đầu năm |
|---------------|----------------------|----------------------|
| Dự án Hóc Môn | 860.535.666 | 860.535.666 |
| Dự án Bến Tre | 2.195.000.000 | 2.195.000.000 |
| Cộng | 3.055.535.666 | 3.055.535.666 |

8 . NỢ XẤU

| | Số cuối năm | | Số đầu năm | |
|----------------------------------------------------------------------------|-----------------------|-------------------------|-----------------------|-------------------------|
| | Giá gốc | Dự phòng | Giá gốc | Dự phòng |
| Tổng giá trị các khoản phải thu quá hạn thanh toán khó có khả năng thu hồi | 42.420.409.110 | (29.726.720.694) | 42.420.409.110 | (27.425.329.726) |
| Cộng | 42.420.409.110 | (29.726.720.694) | 42.420.409.110 | (27.425.329.726) |

9 . HÀNG TỒN KHO

| | Số cuối năm | | Số đầu năm | |
|-------------------------|------------------------|----------|------------------------|----------|
| | Giá gốc | Dự phòng | Giá gốc | Dự phòng |
| - Nguyên liệu, vật liệu | 8.296.173.080 | - | 8.296.173.080 | - |
| - Công cụ, dụng cụ | 314.942.364 | - | 314.942.364 | - |
| - Thành phẩm | 58.321.555.899 | - | 58.321.555.899 | - |
| - Hàng hóa | 101.309.030.818 | - | 101.309.030.818 | - |
| Cộng | 168.241.702.161 | - | 168.241.702.161 | - |

10 . CHI PHÍ TRẢ TRƯỚC

10.1. Ngắn hạn

| | Số cuối năm | Số đầu năm |
|--------------|----------------------|----------------------|
| Chi phí khác | 4.122.745.602 | 3.726.176.602 |
| | 4.122.745.602 | 3.726.176.602 |

10.2. Dài hạn

| | Số cuối năm | Số đầu năm |
|-----------------------------------------------|----------------------|----------------------|
| Tiền thuê đất CN Bình Phước | 6.363.658.294 | 6.574.608.298 |
| Chi phí trả trước phục vụ hợp đồng liên doanh | 251.335.649 | 251.335.649 |
| Dự Án Bến Tre | 970.931.530 | 970.931.530 |
| Chi phí sửa chữa kho tại Bình Phước | - | 395.556.845 |
| Chi phí trả trước dài hạn khác | 373.023.627 | 611.985.375 |
| Cộng | 7.958.949.100 | 8.804.417.697 |

BẢN THUYẾT MINH BÁO CÁO TÀI CHÍNH RIÊNG

Năm 2023

Đơn vị tính: VND

11 . TĂNG, GIẢM TÀI SẢN CÓ ĐỊNH HỮU HÌNH

| Chi tiêu | Nhà cửa, vật kiến trúc | Máy móc thiết bị | Phương tiện vận tải | Thiết bị văn phòng | TSCĐ hữu hình khác | Cộng |
|----------------------------------|------------------------|------------------|---------------------|--------------------|--------------------|-----------------|
| Nguyên giá | | | | | | |
| Số dư đầu năm | 102.400.371.411 | 142.710.574.291 | 7.260.434.430 | 397.579.665 | 155.435.475 | 252.924.395.272 |
| Số tăng trong năm | - | - | - | - | - | - |
| - Mua trong năm | - | - | - | - | - | - |
| - Kết chuyển TSCĐ thuê tài chính | - | - | - | - | - | - |
| - Tăng khác | - | - | - | - | - | - |
| Số giảm trong năm | - | - | - | - | - | - |
| - Thanh lý, nhượng bán | - | - | - | - | - | - |
| - Giảm khác | - | - | - | - | - | - |
| Số dư cuối năm | 102.400.371.411 | 142.710.574.291 | 7.260.434.430 | 397.579.665 | 155.435.475 | 252.924.395.272 |
| Giá trị hao mòn lũy kế | | | | | | |
| Số dư đầu năm | 52.969.467.599 | 96.409.941.743 | 5.748.685.644 | 392.185.265 | 153.561.528 | 155.673.841.779 |
| Số tăng trong năm | 5.632.314.082 | 8.780.261.467 | 452.331.240 | - | - | 14.864.906.789 |
| - Khấu hao trong năm | 5.632.314.082 | 8.780.261.467 | 452.331.240 | - | - | 14.864.906.789 |
| - Tăng khác | - | - | - | - | - | - |
| Số giảm trong năm | - | - | - | - | - | - |
| - Thanh lý, nhượng bán | - | - | - | - | - | - |
| - Giảm khác | - | - | - | - | - | - |
| Số dư cuối năm | 58.601.781.681 | 105.190.203.210 | 6.201.016.884 | 392.185.265 | 153.561.528 | 170.538.748.568 |
| Giá trị còn lại | | | | | | |
| Tại ngày đầu năm | 49.430.903.812 | 46.300.632.548 | 1.511.748.786 | 5.394.400 | 1.873.947 | 97.250.553.493 |
| Tại ngày cuối năm | 43.798.589.730 | 37.520.371.081 | 1.059.417.546 | 5.394.400 | 1.873.947 | 82.385.646.704 |

Ghi chú:

- Giá trị còn lại cuối năm của TSCĐ hữu hình dùng để thế chấp, cầm cố đảm bảo khoản vay
- Nguyên giá TSCĐ hữu hình cuối năm đã khấu hao hết nhưng vẫn còn sử dụng

: 75.935.189.574 VND
: 38.363.885.673 VND



BẢN THUYẾT MINH BÁO CÁO TÀI CHÍNH RIÊNG

Năm 2023

Đơn vị tính: VND

12 . VAY VÀ NỢ THUẾ TÀI CHÍNH 12.1. Ngắn hạn (*)

| | Số cuối năm | | Phát sinh | | Số đầu năm | |
|-----------------------------------------------------------------------------------|------------------------|------------------------|-----------|----------------------|------------------------|------------------------|
| | Giá trị | Số có khả năng trả nợ | Tăng | Giảm | Giá trị | Số có khả năng trả nợ |
| Vay và nợ thuê tài chính | | | | | | |
| Ngân hàng TMCP Đầu tư và phát triển Việt Nam - Chi nhánh TP. HCM ⁽¹⁾ | 553.779.497.844 | 553.779.497.844 | - | 3.600.000.000 | 557.379.497.844 | 557.379.497.844 |
| Ngân hàng Đầu tư và Thương mại Campuchia ⁽²⁾ | 97.474.860.792 | 97.474.860.792 | - | 3.100.000.000 | 100.574.860.792 | 100.574.860.792 |
| Ngân Hàng Liên Doanh Việt Nga - CN TP Hồ Chí Minh ⁽³⁾ | 31.568.455.205 | 31.568.455.205 | - | 700.000.000 | 32.268.455.205 | 32.268.455.205 |
| Ông Nguyễn Vũ Thịnh ⁽⁴⁾ | 6.462.125.000 | 6.462.125.000 | - | - | 6.462.125.000 | 6.462.125.000 |
| Nợ dài hạn đến hạn trả | | | | | | |
| - Ngân hàng TMCP Đầu tư và phát triển Việt Nam - Chi nhánh TP. HCM ⁽⁵⁾ | 25.641.025.592 | 25.641.025.592 | - | - | 25.641.025.592 | 25.641.025.592 |
| Cộng | 714.925.964.433 | 714.925.964.433 | - | 7.400.000.000 | 722.325.964.433 | 722.325.964.433 |

Chi tiết các khoản vay tại ngày kết thúc năm tài chính như sau:

(1) Vay ngắn hạn Ngân hàng TMCP Đầu tư và Phát triển Việt Nam - Chi nhánh Tp.Hồ Chí Minh theo Hợp đồng tín dụng hạn mức số 01/2019/1596656/HĐTD ngày 08/08/2019. Tổng hạn mức cho vay 600.000.000.000 VND. Thời hạn cấp hạn mức: 12 tháng, lãi suất theo từng lần nhận nợ. Số dư tại 31/12/2023 là 553.779.497.844 VND (trong đó nợ quá hạn 553.779.497.844 VND). Mục đích để bổ sung vốn kinh doanh. Tài sản đảm bảo cho số dư nợ vay là các tài sản theo các hợp đồng thế chấp cầm cố: số 02/2014/1596656 ngày 14/05/2014, số 62.63/2016/1596656/HĐDD ngày 19/01/2016, số 64.65/2016/1596656/HĐDD ngày 12/04/2016, số 05/2019/1596656/HĐDD ngày 15/11/2019, số 10/1596656/HĐTC-QĐN ngày 27/11/2019, số 06/2019/1596656/HĐDD ngày 22/11/2019, số 16/1596656/HĐDD-KPT ngày 25/12/2019, số 11/1596656/HĐDD-KPT ngày 27/11/2019.

BẢN THUYẾT MINH BÁO CÁO TÀI CHÍNH RIÊNG

Năm 2023

Đơn vị tính: VND

Chi tiết các khoản vay tại ngày kết thúc năm tài chính như sau (tiếp theo):

- (2) Vay ngắn hạn Ngân hàng Đầu tư và Thương mại Campuchia theo Hợp đồng tín dụng hạn mức số 01/2020/1054411/HHTD ngày 02/07/2020. Tổng hạn mức tín dụng: 108.000.000.000 VND. Thời hạn vay 12 tháng, lãi suất theo từng lần nhận nợ. Số dư tại ngày 31/12/2023 là 97.474.860.792 VND. Khoản vay được đảm bảo theo các tài sản thế chấp sau: Quyền đòi nợ đối với các khoản công nợ phải thu; Bất động sản là quyền sử dụng đất thừa đất số 28, tờ bản đồ 05 và thửa đất số 346, tờ bản đồ 05 tại xã Lộc Thuận, huyện Bình Đại, tỉnh Bến Tre. Xe ô tô Mercedes Benz E200 51F-558.39, Xe ô tô Ford Ranger 51C-886.74. Khoản vay này đến 31/12/2023 đã quá hạn thanh toán.
- (3) Vay ngắn hạn Ngân hàng Liên doanh Việt Nga - CN Thành phố Hồ Chí Minh theo Hợp đồng tín dụng hạn mức số 127/2019/HHTD ngày 21 tháng 05 năm 2019. Tổng hạn mức cho vay 100.000.000.000 VND. Thời hạn vay theo từng hợp đồng tín dụng cụ thể nhưng không quá 12 tháng, lãi suất theo từng lần nhận nợ. Số dư tại 31/12/2023 là 31.568.455.205 VND (trong đó đã quá hạn thanh toán 31.568.455.205 VND). Mục đích để bổ sung vốn lưu động phục vụ hoạt động kinh doanh. Khoản vay được đảm bảo bằng Quyền sử dụng đất tại thửa số 01 tại xã Lộc Hòa tỉnh Bình Phước với tổng diện tích 20.000,8m², thửa đất số 13 tại xã Lộc Thuận tỉnh Bến tre với tổng diện tích 12.883,3m².
- (4) Vay ngắn hạn Ông Nguyễn Vũ Thịnh theo Hợp đồng vay tiền ngày 29/04/2020. Tổng số tiền vay: 6.462.125.000 VND. Thời hạn vay từ ngày 29/04/2020 đến 31/12/2020 và được gia hạn đến ngày 31/12/2021 theo phụ lục hợp đồng ngày 01/01/2021, lãi suất 8%/năm. Số dư tại 31/12/2023 là 6.462.125.000 VND. Mục đích chuyển trả nợ cho Công ty Cổ phần Phát Triển Sài Gòn. Khoản vay được đảm bảo bằng tài sản và đến 31/12/2023 đã quá hạn thanh toán.
- (5) Nợ đến hạn trả Ngân hàng TMCP Đầu tư và Phát triển Việt Nam - Chi nhánh thành phố Hồ Chí Minh theo HHTD số 01/2014/1596656 ngày 14/05/2014. Thời hạn vay 84 tháng kể từ ngày giải ngân đầu tiên, lãi suất 11,5%/năm. Mục đích vay là để thanh toán tiền mua dây chuyền sản xuất Clinker - Xi măng. Số dư nợ vay tại 31/12/2023 là 25.641.025.592 VND (trong đó, khoản vay dài hạn đến hạn trả trong vòng 12 tháng là 25.641.025.592 VND và đã quá hạn thanh toán 25.641.025.592 VND). Tài sản đảm bảo cho khoản vay này là các tài sản theo các hợp đồng thế chấp nêu tại mục (1).

(*) Các khoản vay quá hạn thanh toán đang được Ngân hàng tiến hành các thủ tục xử lý khoản nợ theo quy định.

12.3. Vay và nợ thuế tài chính là các bên liên quan - Xem phần mục VIII- Những thông tin khác



BẢN THUYẾT MINH BÁO CÁO TÀI CHÍNH RIÊNG

Năm 2023

Đơn vị tính: VND

13 . PHẢI TRẢ NGƯỜI BÁN

| | Số cuối năm | | Số đầu năm | |
|----------------------------------------------------|------------------------|------------------------|------------------------|------------------------|
| | Giá trị | Số có khả năng trả nợ | Giá trị | Số có khả năng trả nợ |
| 13.1. Ngắn hạn | | | | |
| Công ty TNHH TM Dung Quang | 11.896.682.802 | 11.896.682.802 | 12.386.682.802 | 12.386.682.802 |
| Công ty TNHH Thương mại Du lịch & Vận tải Khánh Ly | 5.284.122.795 | 5.284.122.795 | 5.284.122.795 | 5.284.122.795 |
| Công ty TNHH TM và VT Lâm Giang | 6.833.636.545 | 6.833.636.545 | 6.833.636.545 | 6.833.636.545 |
| Công ty Cổ Phần Phát Triển Sài Gòn | 34.065.645.882 | 34.065.645.882 | 35.055.645.882 | 35.055.645.882 |
| Công ty TNHH TM và Vận Tải Trường Thành | 6.146.227.050 | 6.146.227.050 | 6.146.227.050 | 6.146.227.050 |
| Công ty TNHH Vận Tải Việt Thuận | 5.928.576.017 | 5.928.576.017 | 5.928.576.017 | 5.928.576.017 |
| Công ty Cổ phần TM ĐT HB | 9.390.007.149 | 9.390.007.149 | - | - |
| Các khoản phải trả người bán khác | 33.314.092.991 | 33.314.092.991 | 34.310.002.622 | 34.310.002.622 |
| | 112.858.991.231 | 112.858.991.231 | 105.944.893.713 | 105.944.893.713 |

13.2. Thông tin về số dư và giao dịch của các bên có liên quan: Trình bày ở thuyết minh VIII - Những thông tin khác

14 . NGƯỜI MUA TRẢ TIỀN TRƯỚC

| | Số cuối năm | Số đầu năm |
|-----------------------------------------------|-----------------------|-----------------------|
| 14.1. Ngắn hạn | | |
| Công ty Cổ phần Phát triển Sài Gòn | 41.854.936.620 | 41.854.936.620 |
| Công ty Cổ phần Thương mại Vận Tải Minh Phong | 38.938.764.800 | 37.551.503.444 |
| Các khoản người mua trả tiền trước khác | 3.963.832.346 | 3.893.832.346 |
| Cộng | 84.757.533.766 | 83.300.272.410 |

14.2. Thông tin về giao dịch của các bên có liên quan: Trình bày ở thuyết minh VIII - Những thông tin khác

15 . THUẾ VÀ CÁC KHOẢN PHẢI THU, PHẢI NỘP NHÀ NƯỚC

| | Số đầu năm | Số phải nộp trong năm | Số đã thực nộp trong năm | Số cuối năm |
|-----------------------------------------|----------------------|-----------------------|--------------------------|----------------------|
| 15.1. Thuế và các khoản phải nộp | | | | |
| Thuế giá trị gia tăng | - | 945.555.706 | 945.555.706 | - |
| + Được khấu trừ | - | 945.555.706 | 945.555.706 | - |
| Thuế thu nhập doanh nghiệp | 926.629.617 | - | - | 926.629.617 |
| Thuế thu nhập cá nhân | 545.187.981 | 167.468.851 | - | 712.656.832 |
| Thuế khác | 5.793.770.994 | 6.000.000 | 6.000.000 | 5.793.770.994 |
| Cộng | 7.265.588.592 | 1.119.024.557 | 951.555.706 | 7.433.057.443 |

BẢN THUYẾT MINH BÁO CÁO TÀI CHÍNH RIÊNG

Năm 2023

Đơn vị tính: VND

15 . THUẾ VÀ CÁC KHOẢN PHẢI THU, PHẢI NỢ NHÀ NƯỚC (Tiếp theo)

| | Số đầu năm | Số phải nộp trong năm | Số đã thực nộp trong năm | Số cuối năm |
|-----------------------------------------|--------------------|--------------------------|-----------------------------|--------------------|
| 15.2. Thuế và các khoản phải thu | | | | |
| Thuế GTGT hàng nhập khẩu | 99.984.987 | - | - | 99.984.987 |
| Thuế xuất, nhập khẩu | 3.507.268 | - | - | 3.507.268 |
| Cộng | 103.492.255 | - | - | 103.492.255 |

Quyết toán thuế của Công ty sẽ chịu sự kiểm tra của cơ quan thuế. Do việc áp dụng luật và các quy định về thuế đối với nhiều loại giao dịch khác nhau có thể được giải thích theo nhiều cách khác nhau, số thuế được trình bày trên Báo cáo tài chính có thể bị thay đổi theo quyết định của cơ quan thuế.

16 . CHI PHÍ PHẢI TRẢ

| | Số cuối năm | Số đầu năm |
|-----------------------------|------------------------|------------------------|
| Ngắn hạn | | |
| Trích trước chi phí lãi vay | 286.338.495.271 | 220.166.698.029 |
| Trích trước chi phí điện | 11.148.480.940 | 11.148.480.940 |
| Chi phí phải trả khác | 1.028.974.649 | 1.316.146.239 |
| Cộng | 298.515.950.860 | 232.631.325.208 |

17 . PHẢI TRẢ KHÁC

| | Số cuối năm | Số đầu năm |
|--------------------------------------------|-----------------------|-----------------------|
| 17.1. Ngắn hạn | | |
| - Kinh phí công đoàn | 330.223.404 | 299.528.364 |
| - Bảo hiểm xã hội | 2.441.003.274 | 2.714.656.005 |
| - Bảo hiểm y tế | 795.149.457 | 716.473.857 |
| - Bảo hiểm thất nghiệp | 349.629.217 | 314.620.902 |
| - Cổ tức phải trả | 9.129.592.000 | 9.129.592.000 |
| - Các khoản phải trả, phải nộp khác | 56.780.612.813 | 22.100.112.813 |
| + Phải trả tiền góp vốn hộ | 5.050.000.000 | 5.050.000.000 |
| + Công ty Cổ phần Công nghệ cao DIC | 1.800.000.000 | 1.800.000.000 |
| + Công ty Cổ phần DIC Đà Nẵng | 260.329.871 | 280.329.871 |
| + Công ty Cổ phần Thương mại Thép Minh Tân | 1.462.500.000 | 1.462.500.000 |
| + Các khoản phải trả, phải nộp khác | 48.207.782.942 | 13.507.282.942 |
| Cộng | 69.826.210.165 | 35.274.983.941 |

17.2 Thuyết minh về giao dịch với các bên có liên quan - Xem phần mục VIII - Những thông tin khác

BẢN THUYẾT MINH BÁO CÁO TÀI CHÍNH RIÊNG
Năm 2023

Đơn vị tính: VND

18 . VỐN CHỦ SỞ HỮU

18.1. Bảng đối chiếu biến động của vốn chủ sở hữu

| | Vốn góp của chủ sở hữu | Thặng dư vốn cổ phần | Cổ phiếu quỹ | Quỹ đầu tư phát triển | Lợi nhuận sau thuế chưa phân phối | Cộng |
|------------------------------------|---------------------------|-------------------------|------------------------|-----------------------------|-----------------------------------------|-------------------------|
| Số dư đầu năm trước | 265.858.400.000 | 1.397.230.362 | (3.694.761.833) | 4.377.229.506 | (217.447.958.455) | 50.490.139.580 |
| - Lợi nhuận tăng trong năm trước | - | - | - | - | (105.329.240.127) | (105.329.240.127) |
| - Tăng vốn trong năm trước | - | - | - | - | - | - |
| - Trích lập các quỹ | - | - | - | - | - | - |
| + <i>Quỹ khen thưởng, phúc lợi</i> | - | - | - | - | - | - |
| + <i>Quỹ đầu tư phát triển</i> | - | - | - | - | - | - |
| - Chia cổ tức | - | - | - | - | - | - |
| - Giảm khác | - | - | - | - | - | - |
| Số dư cuối năm trước | 265.858.400.000 | 1.397.230.362 | (3.694.761.833) | 4.377.229.506 | (322.777.198.582) | (54.839.100.547) |
| (Số dư đầu năm nay) | | | | | | |
| - Lợi nhuận tăng trong năm nay | - | - | - | - | 1.261.102.938 | 1.261.102.938 |
| - Tăng vốn trong năm nay | - | - | - | - | - | - |
| - Tăng khác | - | - | - | - | - | - |
| - Trích lập các quỹ | - | - | - | - | - | - |
| + <i>Quỹ khen thưởng, phúc lợi</i> | - | - | - | - | - | - |
| + <i>Quỹ đầu tư phát triển</i> | - | - | - | - | - | - |
| - Chia cổ tức | - | - | - | - | - | - |
| - Giảm khác | - | - | - | - | - | - |
| Số dư cuối năm | 265.858.400.000 | 1.397.230.362 | (3.694.761.833) | 4.377.229.506 | (321.516.095.644) | (53.577.997.609) |

BẢN THUYẾT MINH BÁO CÁO TÀI CHÍNH RIÊNG

Năm 2023

Đơn vị tính: VND

18.2. Chi tiết vốn đầu tư của chủ sở hữu

| | Số cuối năm | Tỷ lệ | Số đầu năm | Tỷ lệ |
|----------------------------------------------------|------------------------|----------------|------------------------|----------------|
| Tổng Công ty Cổ phần Đầu tư và Phát triển Xây dựng | 39.225.770.000 | 14,75% | 39.225.770.000 | 14,75% |
| Vốn góp của các đối tượng khác | 226.632.630.000 | 85,25% | 226.632.630.000 | 85,25% |
| Cộng | 265.858.400.000 | 100,00% | 265.858.400.000 | 100,00% |

18.3. Các giao dịch về vốn với các chủ sở hữu và phân phối cổ tức, chia lợi nhuận

| | Năm nay | Năm trước |
|-----------------------------|-----------------|-----------------|
| - Vốn đầu tư của chủ sở hữu | | |
| + Vốn góp đầu năm | 265.858.400.000 | 265.858.400.000 |
| + Vốn góp tăng trong năm | - | - |
| + Vốn góp giảm trong năm | - | - |
| + Vốn góp cuối năm | 265.858.400.000 | 265.858.400.000 |
| - Cổ tức lợi nhuận đã chia | - | - |

18.4. Cổ phiếu

| | Số cuối năm | Số đầu năm |
|-------------------------------------------------|-------------|------------|
| - Số lượng cổ phiếu đăng ký phát hành | | |
| - Số lượng cổ phiếu đã bán ra công chúng | 26.585.840 | 26.585.840 |
| + Cổ phiếu phổ thông | 26.585.840 | 26.585.840 |
| + Cổ phiếu ưu đãi | - | - |
| - Số lượng cổ phiếu được mua lại (cổ phiếu quỹ) | - | - |
| + Cổ phiếu phổ thông | - | - |
| + Cổ phiếu ưu đãi | - | - |
| - Số lượng cổ phiếu đang lưu hành | 26.585.840 | 26.585.840 |
| + Cổ phiếu phổ thông | 26.585.840 | 26.585.840 |
| + Cổ phiếu ưu đãi | - | - |

* Mệnh giá cổ phiếu đang lưu hành: 10.000 đồng/ cổ phiếu

18.5. Các quỹ của doanh nghiệp

| | Số cuối năm | Số đầu năm |
|-----------------------------------|---------------|---------------|
| - Quỹ đầu tư phát triển | 4.377.229.506 | 4.377.229.506 |
| - Quỹ hỗ trợ sắp xếp doanh nghiệp | - | - |
| - Quỹ khác thuộc vốn chủ sở hữu | - | - |

19. CÁC KHOẢN MỤC NGOÀI BẢNG CÂN ĐỐI KẾ TOÁN

Ngoại tệ các loại

| | Số cuối năm | Số đầu năm |
|-------|-------------|------------|
| - USD | 2.462,15 | 2.393,43 |
| - EUR | 0,41 | 0,41 |



BẢN THUYẾT MINH BÁO CÁO TÀI CHÍNH RIÊNG

Năm 2023

VI. THÔNG TIN BỔ SUNG CHO CÁC KHOẢN MỤC TRÌNH BÀY TRONG BÁO CÁO KẾT QUẢ HOẠT ĐỘNG KINH DOANH RIÊNG

Đơn vị tính: VND

1. TỔNG DOANH THU BÁN HÀNG VÀ CUNG CẤP DỊCH VỤ

1.1. Doanh thu

- Doanh thu bán hàng hóa, thành phẩm
- Doanh thu cung cấp dịch vụ
- Doanh thu khác

| | Năm nay | Năm trước |
|-------------|--------------------------|-----------------------|
| | 909.970.497.223 | 15.782.488.219 |
| | 97.648.712.884 | - |
| | 74.229.105.800 | - |
| Cộng | 1.081.848.315.907 | 15.782.488.219 |

1.2. Doanh thu với bên liên quan: Xem thuyết minh VIII- Những thông tin khác

2. GIÁ VỐN HÀNG BÁN

- Giá vốn hàng hóa, thành phẩm
- Giá vốn dịch vụ

| | Năm nay | Năm trước |
|-------------|------------------------|-----------------------|
| | 903.325.107.679 | 28.019.811.356 |
| | 88.240.977.352 | - |
| Cộng | 991.566.085.031 | 28.019.811.356 |

3. DOANH THU HOẠT ĐỘNG TÀI CHÍNH

- Lãi tiền gửi, tiền cho vay
- Lãi chênh lệch tỷ giá đã thực hiện

| | Năm nay | Năm trước |
|-------------|-------------------|------------------|
| | 4.273.491 | 1.946.448 |
| | 18.334.000 | - |
| Cộng | 22.607.491 | 1.946.448 |

4. CHI PHÍ TÀI CHÍNH

- Lãi tiền vay
- Dự phòng giảm giá chứng khoán kinh doanh và tổn thất đầu tư
- Chi phí tài chính khác

| | Năm nay | Năm trước |
|-------------|-----------------------|-----------------------|
| | 66.171.797.242 | 69.547.394.595 |
| | 1.436.383 | 38.570.081 |
| | 1.699.261.356 | 2.151.963.670 |
| Cộng | 67.872.494.981 | 71.737.928.346 |

5. THU NHẬP KHÁC

- Thu nhập thưởng phạt tàu
- Các khoản khác

| | Năm nay | Năm trước |
|-------------|--------------------|----------------------|
| | - | 2.933.282.127 |
| | 134.538.000 | 271.926 |
| Cộng | 134.538.000 | 2.933.554.053 |

6. CHI PHÍ KHÁC

- Các khoản bị phạt
- Xử lý công nợ
- Các khoản khác

| | Năm nay | Năm trước |
|-------------|--------------------|--------------------|
| | 90.130.800 | - |
| | 227.281 | - |
| | 434.148.419 | 298.067.401 |
| Cộng | 524.506.500 | 298.067.401 |

BẢN THUYẾT MINH BÁO CÁO TÀI CHÍNH RIÊNG Năm 2023

7. CHI PHÍ BÁN HÀNG VÀ CHI PHÍ QUẢN LÝ DOANH NGHIỆP

| | Năm nay | Năm trước |
|------------------------------------------|-----------------------|-----------------------|
| 7.1. Chi phí bán hàng | | |
| - Chi phí nhân công | 174.902.000 | 1.648.791.045 |
| - Chi phí khấu hao | 138.435.336 | 138.435.336 |
| - Chi phí dịch vụ mua ngoài | 945.473.410 | (15.132.487) |
| Cộng | 1.258.810.746 | 1.772.093.894 |
| 7.2. Chi phí quản lý doanh nghiệp | | |
| - Chi phí công cụ, dụng cụ | 606.506.849 | 2.917.421.610 |
| - Chi phí nhân công | 6.687.485.312 | 4.824.240.665 |
| - Chi phí khấu hao | 2.370.900.329 | 2.575.742.581 |
| - Chi phí dự phòng, hoàn nhập dự phòng | 2.301.390.972 | 5.061.765.206 |
| - Chi phí dịch vụ mua ngoài | 5.272.328.305 | 5.190.115.907 |
| - Thuế, phí, lệ phí | 740.113.011 | 890.793.878 |
| - Các khoản chi phí QLDN khác | 1.543.736.424 | 759.248.003 |
| Cộng | 19.522.461.202 | 22.219.327.850 |

8. CHI PHÍ SẢN XUẤT, KINH DOANH THEO YẾU TỐ

| | Năm nay | Năm trước |
|---------------------------------------------|-----------------------|-----------------------|
| - Chi phí nguyên liệu, vật liệu | 606.506.849 | 2.917.421.610 |
| - Chi phí nhân công | 6.862.387.312 | 6.473.031.710 |
| - Chi phí khấu hao TSCĐ | 14.827.656.581 | 15.051.545.429 |
| - Chi phí dự phòng, hoàn nhập dự phòng | 2.301.390.972 | 5.061.765.206 |
| - Chi phí dịch vụ mua ngoài và chi phí khác | 8.501.651.150 | 6.825.025.301 |
| Cộng | 33.099.592.864 | 36.328.789.256 |

9. CHI PHÍ THUẾ THU NHẬP DOANH NGHIỆP HIỆN HÀNH

| | Năm nay | Năm trước |
|----------------------------------------------------------------------------------------------|----------|-----------|
| - Chi phí thuế thu nhập doanh nghiệp tính trên thu nhập chịu thuế năm hiện hành | - | - |
| - Điều chỉnh chi phí thuế TNDN của các năm trước vào chi phí thuế thu nhập hiện hành năm nay | - | - |
| Cộng | - | - |

BẢN THUYẾT MINH BÁO CÁO TÀI CHÍNH RIÊNG

Năm 2023

9. CHI PHÍ THUẾ THU NHẬP DOANH NGHIỆP HIỆN HÀNH (TIẾP THEO)

Thuế thu nhập doanh nghiệp được xác định như sau:

| | Năm nay | Năm trước |
|----------------------------------------------------------------------------------------------|---------------|-------------------|
| - Tổng lợi nhuận kế toán trước thuế | 1.261.102.938 | (105.329.240.127) |
| - Các khoản điều chỉnh tăng hoặc giảm lợi nhuận kế toán để xác định lợi nhuận chịu thuế TNDN | | |
| + Các khoản điều chỉnh tăng | 2.825.897.472 | 74.907.227.202 |
| <i>Chi phí không được khấu trừ</i> | 524.506.500 | 298.067.401 |
| <i>Chi phí lãi vay loại trừ (*)</i> | - | 69.547.394.595 |
| <i>Chi phí dự phòng công nợ phải thu khó đòi</i> | 2.301.390.972 | 5.061.765.206 |
| + Các khoản điều chỉnh giảm | - | - |
| <i>Các khoản điều chỉnh giảm doanh thu</i> | - | - |
| - Chuyển lỗ các năm trước | 4.087.000.410 | - |
| - Tổng thu nhập chịu thuế | - | (30.422.012.925) |
| - Thuế TNDN hiện hành tính trên thu nhập chịu thuế năm hiện hành | - | - |
| + Thuế TNDN theo thuế suất thông thường | - | - |

Ghi chú: (*)

Đối với khoản chi phí lãi vay ngân hàng, đơn vị chưa thực hiện chi trả, do đó sẽ ảnh hưởng đến chi phí thuế thu nhập doanh nghiệp hiện hành.

VII. THÔNG TIN BỔ SUNG CHO CÁC KHOẢN MỤC TRÊN BÁO CÁO LƯU CHUYỂN TIỀN TỆ RIÊNG

1. CÁC GIAO DỊCH KHÔNG BẰNG TIỀN ẢNH HƯỞNG TỚI BÁO CÁO LƯU CHUYỂN TIỀN TỆ RIÊNG TRONG TƯƠNG LAI: không phát sinh

2. CÁC KHOẢN TIỀN DO DOANH NGHIỆP NẮM GIỮ NHƯNG KHÔNG SỬ DỤNG: không phát sinh

3. SỐ TIỀN ĐI VAY THỰC THU TRONG

- Tiền thu từ đi vay theo kế ước thông thường

Năm nay

-

4. SỐ TIỀN ĐÃ TRẢ THỰC GỐC VAY TRONG NĂM

- Tiền trả nợ gốc vay theo kế ước thông thường

Năm nay

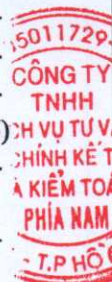
7.400.000.000

VIII. NHỮNG THÔNG TIN KHÁC

1. NHỮNG KHOẢN NỢ TIỀM TÀNG, KHOẢN CAM KẾT VÀ NHỮNG THÔNG TIN TÀI CHÍNH KHÁC:

Công nợ phải thu Tập đoàn Điện lực Việt Nam (EVN) trị giá 171,9 tỷ là khoản công nợ liên quan đến hợp đồng cung cấp than nhập khẩu phục vụ chạy thử nhà máy Nhiệt điện Vĩnh Tân 4. Công ty đã làm đơn khởi kiện và gửi lên Tòa án nhân dân tỉnh Bà Rịa - Vũng Tàu để yêu cầu Tập Đoàn Điện lực Việt Nam (EVN) thanh toán khoản công nợ này. Theo đơn khởi kiện thì Công ty Cổ phần Đầu tư và Thương mại DIC đã yêu cầu Tập đoàn Điện lực Việt Nam (EVN) hoàn trả tổng số tiền 208.169.609.834 VND. Tòa án Nhân dân tỉnh Bà Rịa Vũng Tàu đã thông báo thụ lý vụ án tại văn bản số 11/2019 ngày 08/10/2019, triệu tập các bên tranh chấp để giải quyết lần 1 ngày 02/12/2019, lần 2 ngày 06/05/2020. Đến thời điểm hiện tại Công ty đã nhận được quyết định số 03/2023/QĐXXST-KDTM ngày 24/07/2023 của Tòa án nhân dân tỉnh Bà Rịa- Vũng Tàu về việc xét xử sơ thẩm vụ kiện trên.

2. NHỮNG SỰ KIỆN PHÁT SINH SAU NGÀY KẾT THÚC KỶ KẾ TOÁN NĂM: không có



BẢN THUYẾT MINH BÁO CÁO TÀI CHÍNH RIÊNG

Năm 2023

3. THÔNG TIN VỀ CÁC BÊN LIÊN QUAN

3.1. Bên có liên quan

Các thành viên quản lý chủ chốt gồm: Các thành viên Hội đồng Quản trị, Ban Tổng Giám đốc, Ban kiểm soát và Kế toán trưởng.

| Bên liên quan | Mối quan hệ |
|------------------------------------------|------------------|
| Công ty Cổ phần TM Vận tải Minh Phong | Công ty con |
| Công ty Cổ phần Công nghệ cao DIC | Công ty con |
| Công ty Cổ phần DIC Energy | Công ty con |
| Công ty TNHH Năng lượng DIC | Bên liên quan |
| Công ty Cổ phần Thương Mại thép Minh Tân | Công ty liên kết |
| Công ty TNHH SX TM BMC | Bên liên quan |
| Công ty Cổ phần Xi măng YẾN MAO | Công ty liên kết |

3.2. Giao dịch với bên có liên quan

- Thu nhập của các thành viên Hội đồng Quản trị và Ban Tổng Giám đốc như sau:

| | | Năm nay | Năm trước |
|-------------------------------------------------------|--------------------------|-------------|-------------|
| Thù lao của thành viên Hội đồng Quản trị | | | |
| Ông Nguyễn Đức Hải | Chủ tịch HĐQT | 60.000.000 | 60.000.000 |
| Bà Lê Thị Thúy Nga | Thành viên HĐQT | 36.000.000 | - |
| Ông Nguyễn Văn Quyên | Thành viên HĐQT | 33.000.000 | 36.000.000 |
| Ông Phạm Hữu Long | Thành viên HĐQT | 24.000.000 | 36.000.000 |
| Ông Bùi Thành Nhân | Thành viên HĐQT | 36.000.000 | 36.000.000 |
| Ông Đinh Tiến Dũng | Thành viên HĐQT | 36.000.000 | 36.000.000 |
| Thù lao của thành viên Ban Kiểm soát | | | |
| Bà Phan Thùy Trâm | Trưởng ban kiểm soát | 54.000.000 | 54.000.000 |
| Bà Đặng Thị Kim Châu | Thành viên Ban kiểm soát | 32.400.000 | 32.400.000 |
| Bà Nguyễn Thị Diệp | Thành viên Ban kiểm soát | 32.400.000 | 32.400.000 |
| Thu nhập của Ban Tổng Giám đốc, Kế toán trưởng | | | |
| Ông Nguyễn Đức Hải | Tổng Giám đốc | 429.250.000 | 312.420.000 |
| Bà Lê Thị Thúy Nga | Phó Tổng Giám đốc | - | 221.610.000 |
| Ông Đinh Tiến Dũng | Phó Tổng Giám đốc | 340.840.000 | 221.580.000 |
| Ông Nguyễn Anh Kiệt | Phó Tổng Giám đốc | 325.992.000 | 240.930.000 |
| Ông Hoàng Văn Thiêm | Phó Tổng Giám đốc | 322.860.000 | 80.520.000 |



BẢN THUYẾT MINH BÁO CÁO TÀI CHÍNH RIÊNG

Năm 2023

- Các giao dịch chủ yếu giữa Công ty với các bên có liên quan trong năm tài chính như sau:

| Bên liên quan | Mối quan hệ | Nội dung nghiệp vụ | Năm nay | Năm trước |
|----------------------------------|---------------|--------------------|----------------|----------------|
| Công ty CP TM Vận tải Minh Phong | Công ty con | Mượn tiền | - | 1.720.000.000 |
| | | Chi trả tiền mượn | - | 1.720.000.000 |
| | | Lãi phải trả | 1.699.261.356 | 2.151.963.670 |
| | | Lãi đã trả | 312.000.000 | - |
| Công ty TNHH SX TM BMC | Bên liên quan | Thu tiền mượn | 32.998.500.000 | 28.132.000.000 |
| | | Cho mượn | 79.536.800.000 | 5.200.000.000 |

- Cho đến cuối năm, các khoản công nợ chưa được thanh toán với các bên liên quan khác như sau

| Bên liên quan | Mối quan hệ | Nội dung nghiệp vụ | Số cuối năm | Số đầu năm |
|-------------------------------------|-------------------------------------|----------------------------|----------------|----------------|
| Công ty CP TM Vận tải Minh Phong | Công ty con | Lãi phải trả | 11.512.434.095 | 9.813.172.739 |
| | | Phải trả khác | 27.426.330.705 | 27.738.330.705 |
| Công ty CP Công nghệ cao DIC | Công ty con | Phải thu cho thuê mặt bằng | 353.989.999 | 353.989.999 |
| | | Mượn tiền | 1.800.000.000 | 1.800.000.000 |
| | | Phải thu khác | 1.997.400.000 | 1.997.400.000 |
| | | Phải thu khác | 21.040.000.000 | 21.040.000.000 |
| Công ty CP DIC Energy | Công ty con | Phải thu khác | 21.040.000.000 | 21.040.000.000 |
| Công ty TNHH Năng lượng DIC | Bên liên quan | Phải thu khác | 134.000.000 | 134.000.000 |
| Công ty CP Thương Mại thép Minh Tân | Công ty liên kết | Phải trả tiền mua hàng hóa | 78.966.596 | 78.966.596 |
| | | Phải trả khác | 1.462.500.000 | 1.462.500.000 |
| | | Phải thu | 65.694.300.000 | 19.156.000.000 |
| Công ty TNHH SX TM BMC | Bên liên quan | Phải thu | 65.694.300.000 | 19.156.000.000 |
| Ông Nguyễn Đức Hải | Chủ tịch HĐQT - Tổng Giám đốc | Tạm ứng | 1.465.500.000 | 1.465.500.000 |
| Bà Lê Thị Thúy Nga | Thành viên HĐQT | Tạm ứng | 1.286.800.000 | 1.286.800.000 |
| Ông Đinh Tiến Dũng | Thành viên HĐQT - Phó Tổng Giám đốc | Tạm ứng | 211.459.289 | 211.459.289 |
| Ông Nguyễn Anh Kiệt | Kế toán trưởng | Tạm ứng | 1.237.117.900 | 1.237.117.900 |

BẢN THUYẾT MINH BÁO CÁO TÀI CHÍNH RIÊNG

Năm 2023

Đơn vị tính: VND

4. THÔNG TIN VỀ BÁO CÁO BỘ PHẬN

Báo cáo bộ phận theo lĩnh vực kinh doanh

Để phục vụ mục đích quản lý, Công ty được tổ chức quản lý và hạch toán hoạt động kinh doanh của Công ty theo các lĩnh vực kinh doanh như sau:

| Chỉ tiêu | Hàng hóa | | Dịch vụ | | Khác | | Tổng | |
|---------------------------------|----------------------|-------------------------|----------------------|-----------|----------------|-----------|-----------------------|-------------------------|
| | Năm nay | Năm trước | Năm nay | Năm trước | Năm nay | Năm trước | | |
| Doanh thu | 909.970.497.223 | 15.782.488.219 | 97.648.712.884 | - | 74.229.105.800 | - | 1.081.848.315.907 | 15.782.488.219 |
| Các khoản giảm trừ doanh thu | - | - | - | - | - | - | - | - |
| Giá vốn | 903.325.107.679 | 28.019.811.356 | 88.240.977.352 | - | - | - | 991.566.085.031 | 28.019.811.356 |
| Lợi nhuận gộp | 6.645.389.544 | (12.237.323.137) | 9.407.735.532 | - | - | - | 90.282.230.876 | (12.237.323.137) |

BẢN THUYẾT MINH BÁO CÁO TÀI CHÍNH RIÊNG Năm 2023

5. QUẢN LÝ RỦI RO CỦA CÔNG TY

Nợ phải trả tài chính chủ yếu của Công ty bao gồm các khoản nợ vay, các khoản phải trả người bán và các khoản phải trả khác. Mục đích chính của những khoản nợ phải trả tài chính này là nhằm huy động nguồn tài chính phục vụ các hoạt động của Công ty. Công ty có các tài sản tài chính như các khoản phải thu khách hàng và các khoản phải thu khác, tiền mặt và tiền gửi ngắn hạn, đầu tư chứng khoán niêm yết và chưa niêm yết phát sinh trực tiếp từ hoạt động của Công ty.

Rủi ro trọng yếu phát sinh từ các công cụ tài chính của Công ty là rủi ro thị trường, rủi ro tín dụng và rủi ro thanh khoản.

Nghiệp vụ quản lý rủi ro là nghiệp vụ không thể thiếu cho toàn bộ hoạt động kinh doanh của Công ty. Công ty đã thiết lập hệ thống kiểm soát nhằm đảm bảo sự cân bằng ở mức hợp lý giữa chi phí khi rủi ro phát sinh và chi phí quản lý rủi ro. Ban Tổng Giám đốc liên tục theo dõi quy trình quản lý rủi ro của Công ty nhằm đảm bảo sự cân bằng hợp lý giữa rủi ro và kiểm soát rủi ro.

Ban Tổng Giám đốc Công ty xem xét và thống nhất áp dụng các chính sách quản lý cho những rủi ro trên như

5.1. Rủi ro thị trường

Rủi ro thị trường là rủi ro mà giá trị hợp lý hoặc các luồng tiền trong tương lai của một công cụ tài chính sẽ biến động theo sự biến động của giá thị trường. Rủi ro thị trường bao gồm 3 loại rủi ro: rủi ro ngoại tệ, rủi ro lãi suất và rủi ro giá. Công cụ tài chính bị ảnh hưởng bởi rủi ro thị trường bao gồm các khoản vay và nợ, trái phiếu doanh nghiệp, trái phiếu chuyển đổi, các khoản đặt cọc và các khoản đầu tư tài chính.

Các phân tích về độ nhạy trình bày dưới đây được lập trên cơ sở giá trị các khoản nợ thuần, tỷ lệ giữa các khoản nợ có lãi suất cố định và các khoản nợ có lãi suất thả nổi là không thay đổi.

a. Rủi ro ngoại tệ

Rủi ro ngoại tệ là rủi ro mà giá trị hợp lý hoặc các luồng tiền trong tương lai của công cụ tài chính sẽ biến động theo những thay đổi của tỷ giá hối đoái. Rủi ro về thay đổi tỷ giá ngoại tệ của Công ty chủ yếu liên quan đến các hoạt động của Công ty (khi doanh thu hoặc chi phí có gốc ngoại tệ khác so với tiền tệ chức năng của Công ty).

Độ nhạy về ngoại tệ

Do công ty được thành lập và hoạt động tại Việt Nam với đồng tiền báo cáo là đồng Việt Nam, đồng tiền giao dịch chính của Công ty cũng là đồng Việt Nam. Do đó, rủi ro về ngoại tệ của Công ty là không trọng yếu. Tại thời điểm cuối kỳ kế toán, Công ty có số dư gốc ngoại tệ không đáng kể nên Công ty không thực hiện phân tích độ nhạy đối với ngoại tệ.

b. Rủi ro lãi suất

Rủi ro lãi suất là rủi ro mà giá trị hợp lý hoặc các luồng tiền trong tương lai của công cụ tài chính sẽ biến động theo những thay đổi của lãi suất thị trường.

Rủi ro lãi suất của Công ty chủ yếu liên quan đến tiền, các khoản tiền gửi ngắn hạn và các khoản vay.

Công ty quản lý rủi ro lãi suất bằng cách phân tích tình hình thị trường để có được các lãi suất có lợi nhất và vẫn nằm trong giới hạn quản lý rủi ro của mình.

Công ty không thực hiện phân tích độ nhạy đối với lãi suất vì rủi ro do thay đổi lãi suất tại ngày lập báo cáo là không đáng kể.



BẢN THUYẾT MINH BÁO CÁO TÀI CHÍNH RIÊNG Năm 2023

c. Rủi ro về giá

Rủi ro về giá cổ phiếu:

Các cổ phiếu đã niêm yết và chưa niêm yết do Công ty nắm giữ bị ảnh hưởng bởi các rủi ro thị trường phát sinh từ tính không chắc chắn về giá trị tương lai của cổ phiếu đầu tư dẫn đến giá trị khoản dự phòng giảm giá đầu tư có thể tăng/giảm. Công ty quản lý rủi ro về giá cổ phiếu bằng cách thiết lập hạn mức đầu tư. Ban Tổng Giám đốc của công ty cũng xem xét và phê duyệt các quyết định đầu tư vào cổ phiếu.

Công ty sẽ tiến hành việc phân tích và trình bày độ nhạy do tác động của biến động giá cổ phiếu đến kết quả kinh doanh của Công ty khi có các hướng dẫn chi tiết bởi các cơ quan quản lý.

Rủi ro về giá bất động sản:

Công ty đã xác định được rủi ro sau liên quan đến danh mục đầu tư bất động sản của Công ty:

- Việc chi phí của các dự án phát triển có thể tăng nếu có sự chậm trễ trong quá trình lập kế hoạch. Để hạn chế rủi ro này Công ty thuê các chuyên gia cố vấn chuyên về các yêu cầu lập kế hoạch cụ thể trong phạm vi dự án nhằm giảm các rủi ro có thể phát sinh trong quá trình lập kế hoạch.
- Rủi ro giá trị hợp lý của danh mục đầu tư bất động sản do các yếu tố cơ bản của thị trường và người mua.

5.2. Rủi ro tín dụng

Rủi ro tín dụng là rủi ro mà một bên tham gia trong một công cụ tài chính hoặc hợp đồng giao dịch không thực hiện các nghĩa vụ của mình, dẫn đến tổn thất về tài chính. Công ty có rủi ro tín dụng từ các hoạt động kinh doanh của mình chủ yếu đối với các khoản phải thu khách hàng và từ hoạt động tài chính bao gồm tiền gửi ngân hàng, ngoại hối và các công cụ tài chính khác.

a. Đối với khoản phải thu khách hàng

Công ty giảm thiểu rủi ro tín dụng bằng cách chỉ giao dịch với các đơn vị có khả năng tài chính tốt và nhân viên kế toán công nợ thường xuyên theo dõi nợ phải thu để đơn đốc thu hồi. Trên cơ sở này khoản phải thu của Công ty liên quan đến nhiều khách hàng khác nhau nên rủi ro tín dụng không tập trung vào một khách hàng nhất định.

b. Đối với tiền gửi ngân hàng

Công ty chủ yếu duy trì số dư tiền gửi tại các ngân hàng được nhiều người biết đến ở Việt Nam. Rủi ro tín dụng đối với số dư tiền gửi tại các ngân hàng được quản lý bởi bộ phận ngân quỹ của Công ty theo chính sách của Công ty. Công ty nhận thấy mức độ tập trung rủi ro tín dụng đối với tiền gửi ngân hàng là thấp.

5.3. Rủi ro thanh khoản

Rủi ro thanh khoản là rủi ro Công ty sẽ gặp khó khăn khi thực hiện các nghĩa vụ tài chính do thiếu vốn. Rủi ro thanh khoản của Công ty chủ yếu phát sinh từ việc các tài sản tài chính và nợ phải trả tài chính có các thời điểm đáo hạn lệch nhau.

Ban Tổng Giám đốc chịu trách nhiệm cao nhất trong quản lý rủi ro thanh khoản. Phần lớn phát sinh nghĩa vụ phải trả của Công ty đều được đảm bảo bằng các khoản tiền gửi và các khoản phải thu và tài sản có kỳ hạn ngắn hạn. Công ty nhận thấy mức độ tập trung rủi ro thanh khoản đối với việc thực hiện nghĩa vụ tài chính là thấp.

Công ty quản lý rủi ro thanh khoản thông qua việc duy trì một lượng tiền và các khoản tương đương tiền phù hợp với các khoản vay ở mức độ mà Ban Tổng Giám đốc cho là đủ đáp ứng nhu cầu hoạt động của Công ty nhằm giảm thiểu ảnh hưởng của những biến động về luồng tiền.

Bảng dưới đây tổng hợp thời hạn thanh toán của các khoản nợ phải trả tài chính của Công ty dựa trên các khoản thanh toán dự kiến theo hợp đồng trên cơ sở chưa được chiết khấu:

BẢN THUYẾT MINH BÁO CÁO TÀI CHÍNH RIÊNG

Năm 2023

| | <u>< 1 năm</u> | <u>Từ 01 - 05 năm</u> | <u>> 5 năm</u> | <u>Cộng</u> |
|-------------------------|-------------------|-----------------------|-------------------|-----------------|
| Số cuối năm | | | | |
| Vay và nợ | 714.925.964.433 | - | - | 714.925.964.433 |
| Phải trả người bán | 112.858.991.231 | - | - | 112.858.991.231 |
| Chi phí phải trả | 298.515.950.860 | - | - | 298.515.950.860 |
| Các khoản phải trả khác | 69.826.210.165 | - | - | 69.826.210.165 |
| Số đầu năm | | | | |
| Vay và nợ | 722.325.964.433 | - | - | 722.325.964.433 |
| Phải trả người bán | 105.944.893.713 | - | - | 105.944.893.713 |
| Chi phí phải trả | 232.631.325.208 | - | - | 232.631.325.208 |
| Các khoản phải trả khác | 35.274.983.941 | - | - | 35.274.983.941 |

Công ty cho rằng mức độ tập trung rủi ro đối với việc trả nợ là thấp. Công ty có khả năng thanh toán các khoản nợ đến hạn từ dòng tiền từ hoạt động kinh doanh và tiền thu từ các tài sản tài chính đáo hạn.

Tài sản đảm bảo

Tại Thuyết minh Báo cáo tài chính riêng này, Công ty đã sử dụng các tài sản đảm bảo để làm thế chấp cho các khoản vay và nắm giữ tài sản đảm bảo của các bên khác cho các giao dịch của Công ty.

6. TÀI SẢN TÀI CHÍNH VÀ NỢ PHẢI TRẢ TÀI CHÍNH

Giá trị hợp lý của tài sản và nợ phải trả tài chính như sau:

| | <u>Giá trị sổ sách</u> | | <u>Giá trị hợp lý</u> | |
|------------------------------------|------------------------|-------------------|-----------------------|-------------------|
| | <u>Số cuối năm</u> | <u>Số đầu năm</u> | <u>Số cuối năm</u> | <u>Số đầu năm</u> |
| Tài sản tài chính | | | | |
| Tiền và các khoản tương đương tiền | 1.035.424.344 | 962.832.541 | 1.035.424.344 | 962.832.541 |
| Phải thu khách hàng | 411.349.692.014 | 386.347.976.137 | 411.349.692.014 | 386.347.976.137 |
| Trả trước cho người bán | 265.491.846.436 | 252.453.338.571 | 265.491.846.436 | 252.453.338.571 |
| Các khoản phải thu khác | 213.286.931.019 | 138.899.968.120 | 213.286.931.019 | 138.899.968.120 |
| Nợ phải trả tài chính | | | | |
| Phải trả cho người bán | 112.858.991.231 | 105.944.893.713 | 112.858.991.231 | 105.944.893.713 |
| Người mua trả tiền trước | 84.757.533.766 | 83.300.272.410 | 84.757.533.766 | 83.300.272.410 |
| Vay và nợ | 714.925.964.433 | 722.325.964.433 | 714.925.964.433 | 722.325.964.433 |
| Phải trả người lao động | 1.404.595.312 | 1.012.203.149 | 1.404.595.312 | 1.012.203.149 |
| Chi phí phải trả | 298.515.950.860 | 232.631.325.208 | 298.515.950.860 | 232.631.325.208 |
| Các khoản phải trả khác | 69.826.210.165 | 35.274.983.941 | 69.826.210.165 | 35.274.983.941 |

Công ty chưa đánh giá giá trị hợp lý của tài sản tài chính và công nợ tài chính tại cuối niên độ kế toán cuối kỳ do Thông tư 210/2009/TT-BTC do Bộ tài chính ban hành ngày 06/11/2009 cũng như các quy định hiện hành chưa có hướng dẫn cụ thể về việc xác định giá trị hợp lý của các tài sản tài chính và công nợ tài chính. Thông tư 210/2009/TT-BTC yêu cầu áp dụng Chuẩn mực Báo cáo tài chính riêng Quốc tế về việc trình bày Báo cáo tài chính riêng và thuyết minh thông tin đối với công cụ tài chính nhưng không đưa ra hướng dẫn tương đương cho việc đánh giá và ghi nhận công cụ tài chính bao gồm cả áp dụng giá trị hợp lý, nhằm phù hợp với Chuẩn mực Báo cáo tài chính riêng Quốc tế.

05011729
CÔNG TY
TNHH
CH VỤ TƯ VẤN
HÌNH KẾ T
KIỂM TOÁN
PHÍA NAM
T.P.HỒ CH

C.T
TƯ
MẠI
CH

BẢN THUYẾT MINH BÁO CÁO TÀI CHÍNH RIÊNG Năm 2023

7. ĐIỀU CHỈNH TRONG BÁO CÁO TÀI CHÍNH NĂM TRƯỚC DO CÁC THAY ĐỔI TRONG CHÍNH SÁCH KẾ TOÁN CỦA NĂM NAY: không có

8. THÔNG TIN VỀ HOẠT ĐỘNG LIÊN TỤC

Không có bất kỳ sự kiện nào gây ra sự nghi ngờ lớn về khả năng hoạt động liên tục và Công ty không có ý định cũng như buộc phải ngừng hoạt động, hoặc thu hẹp đáng kể quy mô hoạt động của mình.

9. SỐ LIỆU SO SÁNH

Số liệu so sánh là số liệu trên Báo cáo tài chính riêng cho năm tài chính 2022, kết thúc tại ngày 31/12/2022 đã được Công ty TNHH Dịch vụ Tư vấn Tài chính Kế toán và Kiểm toán Phía Nam (AASCS) kiểm toán.

Người lập biểu

Bùi Phan Quỳnh Bảo

Kế toán trưởng

Nguyễn Anh Kiệt

Lập, ngày 25 tháng 04 năm 2024

Tổng Giám đốc



Nguyễn Đức Hải

