

Số: 16 /CBTT-CTCSCC

TP.Hồ Chí Minh, ngày 19 tháng 07 năm 2024

**CÔNG BỐ THÔNG TIN TRÊN HỆ THỐNG QUẢN LÝ  
THÔNG TIN CÔNG TY**

Kính gửi: Sở giao dịch chứng khoán Hà Nội

Công ty: CÔNG TY CỔ PHẦN CHIẾU SÁNG CÔNG CỘNG TP.HCM

Trụ sở chính: 121 Châu Văn Liêm, phường 14, quận 5, thành phố Hồ Chí Minh

Điện thoại: (028) 38 536 883 Fax: (028) 38 592 896

Người thực hiện công bố thông tin: ông Huỳnh Trí Dũng

Địa chỉ: 121 Châu Văn Liêm, phường 14, quận 5, thành phố Hồ Chí Minh

Điện thoại (di động, cơ quan, nhà riêng): (08) 38 536 883 Fax: (08) 38 592 896

Loại thông tin công bố:  24h  Yêu cầu  Bất thường  Định kỳ

Nội dung thông tin công bố:

Công ty cổ phần Chiếu sáng công cộng thành phố Hồ Chí Minh thông báo tình hình công bố thông tin:

Báo cáo tài chính Quý 2 năm 2024.

Chúng tôi xin cam kết các thông tin công bố trên đây là đúng sự thật và hoàn toàn chịu trách nhiệm trước pháp luật về nội dung các thông tin đã công bố.

Người thực hiện công bố thông tin

**TỔNG GIÁM ĐỐC**



**Huỳnh Trí Dũng**

Số: 658/CTCSCC

TPHCM, ngày 19 tháng 07 năm 2024

## CÔNG BỐ THÔNG TIN ĐỊNH KỲ BÁO CÁO TÀI CHÍNH

**Kính gửi: Sở Giao dịch Chứng khoán Hà Nội**

Thực hiện quy định tại khoản 3, khoản 4 Điều 14 Thông tư số 96/2020/TT-BTC ngày 16/11/2020 của Bộ Tài chính hướng dẫn công bố thông tin trên thị trường chứng khoán, Công ty cổ phần Chiếu sáng công cộng TP.HCM thực hiện công bố thông tin báo cáo tài chính (BCTC) quý 2/2024 với Sở Giao dịch Chứng khoán Hà Nội như sau:

**1. Tên tổ chức: CÔNG TY CỔ PHẦN CHIẾU SÁNG CÔNG CỘNG TP.HCM**

- Mã chứng khoán: CHS

- Địa chỉ: 121 Châu Văn Liêm, phường 14, quận 5, thành phố Hồ Chí Minh

- Điện thoại (di động, cơ quan, nhà riêng): (08) 38 536 883 Fax: (08) 38 592 896

- Địa chỉ email nhận file dữ liệu: [sapulico.ids@gmail.com](mailto:sapulico.ids@gmail.com)

- Website: <https://www.chieusang.com/>

**2. Nội dung thông tin công bố:**

- BCTC quý 2/2024:

BCTC riêng (TCNY không có công ty con và đơn vị kế toán cấp trên có đơn vị trực thuộc);

BCTC hợp nhất (TCNY có công ty con);

BCTC tổng hợp (TCNY có đơn vị kế toán trực thuộc tổ chức bộ máy kế toán riêng);

- Các trường hợp thuộc diện phải giải trình nguyên nhân:

+ Tổ chức kiểm toán đưa ra ý kiến không phải là ý kiến chấp nhận toàn phần đối với BCTC (đối với BCTC được kiểm toán năm 2024):

Có

Không

Văn bản giải trình trong trường hợp tích có:

+ Lợi nhuận sau thuế trong kỳ báo cáo có sự chênh lệch trước và sau kiểm toán từ 5% trở lên, chuyển từ lỗ sang lãi hoặc ngược lại (đối với BCTC được kiểm toán năm 2024):

Có

Không

Văn bản giải trình trong trường hợp tích có:

Có

Không



+ Lợi nhuận sau thuế thu nhập doanh nghiệp tại báo cáo kết quả kinh doanh của kỳ báo cáo thay đổi từ 10% trở lên so với báo cáo cùng kỳ năm trước:

Có

Không

Văn bản giải trình trong trường hợp tích có:

Có

Không

+ Lợi nhuận sau thuế trong kỳ báo cáo bị lỗ, chuyển từ lãi ở báo cáo cùng kỳ năm trước sang lỗ ở kỳ này hoặc ngược lại:

Có

Không

Văn bản giải trình trong trường hợp tích có:

Có

Không

Thông tin này đã được công bố trên trang thông tin điện tử của công ty vào ngày: 19/07/2024 tại đường dẫn: <https://www.chieusang.com>

Chúng tôi xin cam kết các thông tin công bố trên đây là đúng sự thật và hoàn toàn chịu trách nhiệm trước pháp luật về nội dung các thông tin công bố./.

**Tài liệu đính kèm:**

- BCTC;
- Văn bản giải trình.

**NGƯỜI ĐẠI DIỆN THEO PHÁP LUẬT  
TỔNG GIÁM ĐỐC**



**Huỳnh Trí Dũng**



CÔNG TY CỔ PHẦN  
CHIẾU SÁNG CÔNG CỘNG TP. HCM

**BÁO CÁO TÀI CHÍNH**  
*Quý 2 năm 2024*

*Tháng 07 năm 2024*



**BẢNG CÂN ĐỐI KẾ TOÁN**  
**Tại ngày 30 tháng 6 năm 2024**

Đơn vị tính : đồng

CHỈ TIÊU	Mã số	Số cuối quý	Số đầu năm
1	2	3	4
<b>A- TÀI SẢN NGẮN HẠN</b>	<b>100</b>	<b>533.898.495.269</b>	<b>505.677.068.799</b>
<b>I. Tiền và các khoản tương đương tiền</b>	<b>110</b>	<b>309.913.122.306</b>	<b>192.119.012.169</b>
1. Tiền	111	128.913.122.306	81.119.012.169
2. Các khoản tương đương tiền	112	181.000.000.000	111.000.000.000
<b>II. Đầu tư tài chính ngắn hạn</b>	<b>120</b>	<b>-</b>	<b>70.000.000.000</b>
1. Chứng khoán kinh doanh	121		
2. Dự phòng giảm giá chứng khoán kinh doanh (*)	122		
3. Đầu tư nắm giữ đến ngày đáo hạn	123		70.000.000.000
<b>III. Các khoản phải thu ngắn hạn</b>	<b>130</b>	<b>150.318.833.928</b>	<b>197.178.186.292</b>
1. Phải thu ngắn hạn của khách hàng	131	108.800.241.915	157.853.718.502
2. Trả trước cho người bán ngắn hạn	132	538.746.180	442.172.171
3. Phải thu nội bộ ngắn hạn	133		
4. Phải thu theo tiến độ KH hợp đồng xây dựng	134		
5. Phải thu về cho vay ngắn hạn	135		
6. Phải thu ngắn hạn khác	136	40.979.845.833	38.882.295.619
7. Dự phòng phải thu ngắn hạn khó đòi (*)	137		
8. Tài sản thiếu chờ xử lý	139		
<b>IV. Hàng tồn kho</b>	<b>140</b>	<b>66.573.989.590</b>	<b>43.949.029.295</b>
1. Hàng tồn kho	141	69.758.020.792	47.133.060.497
2. Dự phòng giảm giá hàng tồn kho (*)	149	(3.184.031.202)	(3.184.031.202)
<b>V. Tài sản ngắn hạn khác</b>	<b>150</b>	<b>7.092.549.445</b>	<b>2.430.841.043</b>
1. Chi phí trả trước ngắn hạn	151	357.305.388	87.291.250
2. Thuế GTGT được khấu trừ	152		
3. Thuế và các khoản khác phải thu Nhà nước	153	6.735.244.057	2.343.549.793
4. Giao dịch mua bán lại trái phiếu Chính phủ	154		
5. Tài sản ngắn hạn khác	155		

CHỈ TIÊU	Mã số	Số cuối quý	Số đầu năm
<b>B- TÀI SẢN DÀI HẠN</b>	<b>200</b>	<b>31.903.283.071</b>	<b>36.831.755.526</b>
<b>I. Các khoản phải thu dài hạn</b>	<b>210</b>	-	-
1. Phải thu dài hạn của khách hàng	211		
2. Trả trước cho người bán dài hạn	212		
3. Vốn kinh doanh ở đơn vị trực thuộc	213		
4. Phải thu nội bộ dài hạn	214		
5. Phải thu về cho vay dài hạn	215		
6. Phải thu dài hạn khác	216		
7. Dự phòng phải thu dài hạn khó đòi (*)	219		
<b>II. Tài sản cố định</b>	<b>220</b>	<b>14.474.365.098</b>	<b>15.079.567.606</b>
1. Tài sản cố định hữu hình	221	14.474.365.098	15.079.567.606
- Nguyên giá	222	76.852.571.891	76.852.571.891
- Giá trị hao mòn lũy kế (*)	223	(62.378.206.793)	(61.773.004.285)
2. Tài sản cố định thuê tài chính	224		
- Nguyên giá	225		
- Giá trị hao mòn lũy kế (*)	226		
3. Tài sản cố định vô hình	227		
- Nguyên giá	228		
- Giá trị hao mòn lũy kế (*)	229		
<b>III. Bất động sản đầu tư</b>	<b>230</b>		
- Nguyên giá	231		
- Giá trị hao mòn lũy kế (*)	232		
<b>IV. Tài sản dở dang dài hạn</b>	<b>240</b>		
1. Chi phí sản xuất, kinh doanh dở dang dài hạn	241		
2. Chi phí xây dựng cơ bản dở dang	242		
<b>V. Đầu tư tài chính dài hạn</b>	<b>250</b>		
1. Đầu tư vào công ty con	251		
2. Đầu tư vào công ty liên doanh, liên kết	252		
3. Đầu tư góp vốn vào đơn vị khác	253		
4. Dự phòng đầu tư tài chính dài hạn (*)	254		
5. Đầu tư nắm giữ đến ngày đáo hạn	255		
<b>VI. Tài sản dài hạn khác</b>	<b>260</b>	<b>17.428.917.973</b>	<b>21.752.187.920</b>
1. Chi phí trả trước dài hạn	261	17.428.917.973	21.752.187.920
2. Tài sản thuế thu nhập hoãn lại	262		
3. Thiết bị, vật tư, phụ tùng thay thế dài hạn	263		
4. Tài sản dài hạn khác	268		
<b>TỔNG CỘNG TÀI SẢN (270 = 100 + 200)</b>	<b>270</b>	<b>565.801.778.340</b>	<b>542.508.824.325</b>

CHỈ TIÊU	Mã số	Số cuối quý	Số đầu năm
<b>C - NỢ PHẢI TRẢ</b>	<b>300</b>	<b>257.502.843.862</b>	<b>215.110.139.218</b>
<b>I. Nợ ngắn hạn</b>	<b>310</b>	<b>257.502.843.862</b>	<b>215.110.139.218</b>
1. Phải trả người bán ngắn hạn	311	142.940.928.865	122.844.945.780
2. Người mua trả tiền trước ngắn hạn	312	4.944.830.519	8.263.742.765
3. Thuế và các khoản phải nộp Nhà nước	313	4.867.475.278	5.466.022.363
4. Phải trả người lao động	314	24.236.619.337	46.973.246.484
5. Chi phí phải trả ngắn hạn	315	8.469.693.386	945.072.753
6. Phải trả nội bộ ngắn hạn	316		
7. Phải trả theo tiến độ KH hợp đồng xây dựng	317		
8. Doanh thu chưa thực hiện ngắn hạn	318		
9. Phải trả ngắn hạn khác	319	45.156.943.723	14.424.403.622
10. Vay và nợ thuê tài chính ngắn hạn	320		
11. Dự phòng phải trả ngắn hạn	321		
12. Quỹ khen thưởng, phúc lợi	322	26.886.352.754	16.192.705.451
13. Quỹ bình ổn giá	323		
14. Giao dịch mua bán trái phiếu Chính phủ	324		
<b>II. Nợ dài hạn</b>	<b>330</b>	-	-
1. Phải trả người bán dài hạn	331		
2. Người mua trả tiền trước dài hạn	332		
3. Chi phí phải trả dài hạn	333		
4. Phải trả nội bộ về vốn kinh doanh	334		
5. Phải trả nội bộ dài hạn	335		
6. Doanh thu chưa thực hiện dài hạn	336		
7. Phải trả dài hạn khác	337		
8. Vay và nợ thuê tài chính dài hạn	338		
9. Trái phiếu chuyển đổi	339		
10. Cổ phiếu ưu đãi	340		
11. Thuế thu nhập hoãn lại phải trả	341		
12. Dự phòng phải trả dài hạn	342		
13. Quỹ phát triển khoa học và công nghệ	343		
<b>D - VỐN CHỦ SỞ HỮU</b>	<b>400</b>	<b>308.298.934.478</b>	<b>327.398.685.107</b>
<b>I. Vốn chủ sở hữu</b>	<b>410</b>	<b>307.951.330.474</b>	<b>327.051.081.103</b>
1. Vốn góp của chủ sở hữu	411	284.000.000.000	284.000.000.000
- Cổ phiếu phổ thông có quyền biểu quyết	411a	284.000.000.000	284.000.000.000
- Cổ phiếu ưu đãi	411b		
2. Thặng dư vốn cổ phần	412		
3. Quyền chọn chuyển đổi trái phiếu	413		


CHỈ TIÊU	Mã số	Số cuối quý	Số đầu năm
4. Vốn khác của chủ sở hữu	414		
5. Cổ phiếu quỹ (*)	415		
6. Chênh lệch đánh giá lại tài sản	416		
7. Chênh lệch tỷ giá hối đoái	417		
8. Quỹ đầu tư phát triển	418	4.649.392.000	3.461.711.000
9. Quỹ hỗ trợ sắp xếp doanh nghiệp	419		
10. Quỹ khác thuộc vốn chủ sở hữu	420		
11. Lợi nhuận sau thuế chưa phân phối	421	19.301.938.474	39.589.370.103
- LNST chưa phân phối lũy kế đến cuối kỳ trước	421a		
- LNST chưa phân phối kỳ này	421b	19.301.938.474	39.589.370.103
12. Nguồn vốn đầu tư XDCB	422		
<b>II. Nguồn kinh phí và quỹ khác</b>	<b>430</b>	<b>347.604.004</b>	<b>347.604.004</b>
1. Nguồn kinh phí	431	347.604.004	347.604.004
2. Nguồn kinh phí đã hình thành TSCĐ	432		
<b>TỔNG CỘNG NGUỒN VỐN (440 = 300 + 400)</b>	<b>440</b>	<b>565.801.778.340</b>	<b>542.508.824.325</b>

Lập, ngày 30 tháng 6 năm 2024

Người lập biểu

Kế toán trưởng

Tổng Giám đốc





Nguyễn Trí Dũng

Trương Thị Thùy Ngân

Nguyễn Thị Xuân Đông



Đơn vị: CTY CỔ PHẦN CHIẾU SÁNG CÔNG CỘNG TP. HCM  
Địa chỉ: 121 Châu Văn Liêm, P.14, Q.5

Mẫu số B 02a - DN  
(Ban hành theo Thông tư số 200/2014/TT-BTC  
ngày 22/12/2014 của Bộ Tài chính)

## BÁO CÁO KẾT QUẢ HOẠT ĐỘNG KINH DOANH GIỮA NIÊN ĐỘ Quý 2 năm 2024

Đơn vị tính : đồng

CHỈ TIÊU	Mã số	Kỳ này năm nay	Kỳ này năm trước	Lũy kế từ đầu năm đến cuối kỳ này năm nay	Lũy kế từ đầu năm đến cuối kỳ này năm trước
1	2	3	4	5	6
1. Doanh thu bán hàng và cung cấp dịch vụ	01	306.879.758.156	129.163.728.693	390.014.826.990	270.978.371.318
2. Các khoản giảm trừ doanh thu	02				
3. Doanh thu thuần về bán hàng và cung cấp dịch vụ ( 10 = 01 - 02 )	10	306.879.758.156	129.163.728.693	390.014.826.990	270.978.371.318
4. Giá vốn hàng bán	11	270.521.330.075	106.650.762.148	329.582.430.985	217.845.137.401
5. Lợi nhuận gộp về bán hàng và cung cấp dịch vụ ( 20 = 10 - 11 )	20	36.358.428.081	22.512.966.545	60.432.396.005	53.133.233.917
6. Doanh thu hoạt động tài chính	21	1.328.439.000	3.426.165.832	2.997.146.745	5.696.602.031
7. Chi phí tài chính	22				
Trong đó: Chi phí lãi vay	23				
8. Chi phí bán hàng	25				
9. Chi phí quản lý doanh nghiệp	26	22.633.282.506	17.979.521.175	39.297.039.658	38.730.332.458
10. Lợi nhuận thuần từ hoạt động kinh doanh [ 30 = 20 + ( 21 - 22 ) - ( 25 + 26 ) ]	30	15.053.584.575	7.959.611.202	24.132.503.092	20.099.503.490
11. Thu nhập khác	31	1.094.704.862	121.132.599	1.124.684.862	355.745.599
12. Chi phí khác	32	1.069.784.862	10.858.600	1.075.764.862	214.570.100
13. Lợi nhuận khác ( 40 = 31 - 32 )	40	24.920.000	110.273.999	48.920.000	141.175.499
14. Tổng lợi nhuận kế toán trước thuế (50=30+40)	50	15.078.504.575	8.069.885.201	24.181.423.092	20.240.678.989
15. Chi phí thuế TNDN hiện hành	51	3.037.300.915	1.698.319.500	4.879.484.618	4.154.078.258
16. Chi phí thuế TNDN hoãn lại	52				
17. Lợi nhuận sau thuế thu nhập doanh nghiệp (60 = 50 - 51 - 52)	60	12.041.203.660	6.371.565.701	19.301.938.474	16.086.600.731
18. Lãi cơ bản trên cổ phiếu (*)	70				

Người lập biểu


Trương Thị Thùy Ngân

Kế toán trưởng

Nguyễn Thị Xuân Đông

Lập ngày 30 tháng 6 năm 2024

Tổng Giám đốc




Huỳnh Trí Dũng

**BÁO CÁO LƯU CHUYỂN TIỀN TỆ GIỮA NIÊN ĐỘ**  
**6 tháng đầu năm 2024**


Đơn vị tính : đồng

Chỉ tiêu	Mã số	Lũy kế từ đầu năm đến cuối quý này	
		Năm nay	Năm trước
1	2	3	4
<b>I. Lưu chuyển tiền từ hoạt động kinh doanh</b>			
1. Tiền thu từ bán hàng, cung cấp dịch vụ và doanh thu khác	01	438.867.516.773	334.897.134.286
2. Tiền chi trả cho người cung cấp hàng hoá và dịch vụ	02	(285.754.987.233)	(206.121.955.501)
3. Tiền chi trả cho người lao động	03	(85.277.521.407)	(53.070.057.050)
4. Tiền chi nộp thuế thu nhập doanh nghiệp	05	(500.000.000)	
5. Tiền thu khác từ hoạt động kinh doanh	06	2.000.022.812	5.795.888.312
6. Tiền chi khác cho hoạt động kinh doanh	07	(26.624.719.963)	(26.567.942.240)
<b>Lưu chuyển tiền thuần từ hoạt động kinh doanh</b>	<b>20</b>	<b>42.710.310.982</b>	<b>54.933.067.807</b>
<b>II. Lưu chuyển tiền từ hoạt động đầu tư</b>			
1. Tiền chi cho vay, mua các công cụ nợ của đơn vị khác	23		(90.000.000.000)
2. Tiền thu hồi cho vay, bán lại các công cụ nợ của đơn vị khác	24	70.000.000.000	101.000.000.000
3. Tiền thu lãi cho vay, cổ tức và lợi nhuận được chia	27	5.051.733.045	4.478.944.497
<b>Lưu chuyển tiền thuần từ hoạt động đầu tư</b>	<b>30</b>	<b>75.051.733.045</b>	<b>15.478.944.497</b>
<b>III. Lưu chuyển tiền từ hoạt động tài chính</b>			
1. Cổ tức, lợi nhuận đã trả cho chủ sở hữu	36	32.066.110	(45.295.810)
<b>Lưu chuyển tiền thuần từ hoạt động tài chính</b>	<b>40</b>	<b>32.066.110</b>	<b>(45.295.810)</b>
<b>Lưu chuyển tiền thuần trong kỳ</b>	<b>50</b>	<b>117.794.110.137</b>	<b>70.366.716.494</b>
<b>Tiền và tương đương tiền đầu kỳ</b>	<b>60</b>	<b>192.119.012.169</b>	<b>90.365.558.663</b>
<b>Tiền và tương đương tiền cuối kỳ</b>	<b>70</b>	<b>309.913.122.306</b>	<b>160.732.275.157</b>

Người lập biểu

  
Trương Thị Thùy Ngân

Kế toán trưởng

  
Nguyễn Thị Xuân Đông

Lập ngày 30 tháng 6 năm 2024



Tổng Giám đốc

  
Huỳnh Trí Dũng

Đơn vị : CTY CỔ PHẦN CHIẾU SÁNG CÔNG CỘNG  
TP. HỒ CHÍ MINH  
Địa chỉ: 121 Châu Văn Liêm, P.14, Q.5

Mẫu số B 09a - DN  
(Ban hành theo Thông tư số 200/2014/QĐ-BTC  
ngày 22/12/2014 của Bộ trưởng BTC)

## BẢN THUYẾT MINH BÁO CÁO TÀI CHÍNH CHỌN LỌC 6 tháng đầu năm 2024

### I- Đặc điểm hoạt động của doanh nghiệp

- Hình thức sở hữu vốn: Là công ty cổ phần có 51% vốn góp Nhà nước
- Lĩnh vực kinh doanh: Chiếu sáng đô thị và đèn tín hiệu giao thông
- Ngành nghề kinh doanh: Tư vấn thiết kế, thi công xây lắp, quản lý duy tu HT CSCC và THGT
- Chu kỳ sản xuất, kinh doanh thông thường
- Đặc điểm hoạt động của doanh nghiệp trong năm tài chính có ảnh hưởng đến Báo cáo tài chính.
- Cấu trúc doanh nghiệp:
  - Danh sách các công ty con;
  - Danh sách các công ty liên doanh, liên kết;
  - Danh sách các đơn vị trực thuộc không có tư cách pháp nhân hạch toán phụ thuộc.
- Tuyên bố về khả năng so sánh thông tin trên Báo cáo tài chính (có so sánh được hay không, nếu không so sánh được phải nêu rõ lý do như vì chuyển đổi hình thức sở hữu, chia tách, sáp nhập, nêu độ dài về kỳ so sánh...)

### II- Kỳ kế toán, đơn vị tiền tệ sử dụng trong kế toán

- Kỳ kế toán năm (bắt đầu từ ngày 01/01/2024 kết thúc vào ngày 31/12/2024)
- Đơn vị tiền tệ sử dụng trong kế toán : Tiền đồng Việt Nam

### III- Chuẩn mực và Chế độ kế toán áp dụng

- Chế độ kế toán áp dụng
- Tuyên bố về việc tuân thủ Chuẩn mực kế toán và Chế độ kế toán

### IV- Các chính sách kế toán áp dụng (Trong trường hợp doanh nghiệp hoạt động liên tục)

- Nguyên tắc chuyển đổi Báo cáo tài chính lập bằng ngoại tệ sang Đồng Việt Nam (Trường hợp đồng tiền ghi sổ kế toán khác với Đồng Việt Nam); Ảnh hưởng (nếu có) do việc chuyển đổi Báo cáo tài chính từ đồng ngoại tệ sang Đồng Việt Nam.
- Các loại tỷ giá hối đoái áp dụng trong kế toán.
- Nguyên tắc xác định lãi suất thực tế (lãi suất hiệu lực) dùng để chiết khấu dòng tiền.
- Nguyên tắc ghi nhận các khoản tiền và các khoản tương đương tiền
  - Phương pháp chuyển đổi các đồng tiền khác ra đồng tiền sử dụng trong kế toán.
- Nguyên tắc kế toán các khoản đầu tư tài chính
  - Chứng khoán kinh doanh;
  - Các khoản đầu tư nắm giữ đến ngày đáo hạn;
  - Các khoản cho vay;
  - Đầu tư vào công ty con, công ty liên doanh, liên kết;
  - Đầu tư vào công cụ vốn của đơn vị khác;
  - Các phương pháp kế toán đối với các giao dịch khác liên quan đến đầu tư tài chính.
- Nguyên tắc kế toán nợ phải thu

7. Nguyên tắc ghi nhận hàng tồn kho:

- Nguyên tắc ghi nhận hàng tồn kho: Giá theo hóa đơn
- Phương pháp tính giá trị hàng tồn kho: Tồn đầu kỳ + Nhập trong kỳ - Xuất trong kỳ
- Phương pháp hạch toán hàng tồn kho: Kê khai thường xuyên
- Phương pháp lập dự phòng giảm giá hàng tồn kho.

8. Nguyên tắc ghi nhận và khấu hao TSCĐ, TSCĐ thuê tài chính, bất động sản đầu tư:

- Nguyên tắc ghi nhận TSCĐ (hữu hình, vô hình, thuê tài chính)
- Phương pháp khấu hao TSCĐ (hữu hình, vô hình, thuê tài chính): Khấu hao theo TT

45/2013/TT-BTC ngày 25/4/2013 của Bộ TC

9. Nguyên tắc kế toán các hợp đồng hợp tác kinh doanh

10. Nguyên tắc kế toán thuế TNDN hoãn lại.

11. Nguyên tắc kế toán chi phí trả trước.

12. Nguyên tắc kế toán nợ phải trả.

13. Nguyên tắc ghi nhận vay và nợ phải trả thuê tài chính.

14. Nguyên tắc ghi nhận và vốn hóa các khoản chi phí đi vay

15. Nguyên tắc ghi nhận chi phí phải trả

16. Nguyên tắc và phương pháp ghi nhận các khoản dự phòng phải trả

17. Nguyên tắc ghi nhận doanh thu chưa thực hiện.

18. Nguyên tắc ghi nhận trái phiếu chuyển đổi.

19. Nguyên tắc ghi nhận vốn chủ sở hữu

- Nguyên tắc ghi nhận vốn góp của chủ sở hữu, thặng dư vốn cổ phần, quyền chọn trái phiếu chuyển đổi, vốn khác của chủ sở hữu.

- Nguyên tắc ghi nhận chênh lệch đánh giá lại tài sản

- Nguyên tắc ghi nhận chênh lệch tỷ giá

- Nguyên tắc ghi nhận lợi nhuận chưa phân phối

20. Nguyên tắc và phương pháp ghi nhận doanh thu

- Doanh thu bán hàng

- Doanh thu cung cấp dịch vụ

- Doanh thu hoạt động tài chính

- Doanh thu hợp đồng xây dựng

- Thu nhập khác

21. Nguyên tắc kế toán các khoản giảm trừ doanh thu.

22. Nguyên tắc kế toán giá vốn hàng bán.

23. Nguyên tắc kế toán chi phí tài chính

24. Nguyên tắc kế toán chi phí bán hàng, chi phí quản lý doanh nghiệp

25. Nguyên tắc và phương pháp ghi nhận chi phí thuế thu nhập doanh nghiệp hiện hành, chi phí

26. Các nguyên tắc và phương pháp kế toán khác

**V- Các chính sách kế toán áp dụng (trong trường hợp doanh nghiệp không đáp ứng giả định hoạt động liên tục)**

1. Có tái phân loại tài sản dài hạn và nợ phải trả dài hạn thành ngắn hạn không?

2. Nguyên tắc xác định giá trị từng loại tài sản và nợ phải trả (theo giá trị thuần có thể thực hiện được, giá trị có thể thu hồi, giá trị hợp lý, giá trị hiện tại, giá hiện hành...)

3. Nguyên tắc xử lý tài chính đối với:

- Các khoản dự phòng;

- Chênh lệch đánh giá lại tài sản và chênh lệch tỷ giá (còn đang phản ánh trên Bảng cân đối kế toán - nếu có).

**VI- Thông tin bổ sung cho các khoản mục trình bày trong Bảng cân đối kế toán**

(Đơn vị tính: đồng)

<b>1. Tiền</b>	<b>Cuối quý</b>	<b>Đầu năm</b>
- Tiền mặt	466.752.644	75.214.172
- Tiền gửi ngân hàng	309.446.369.662	262.043.797.997
<b>Cộng</b>	<b>309.913.122.306</b>	<b>262.119.012.169</b>
<b>2. Phải thu của khách hàng</b>	<b>Cuối quý</b>	<b>Đầu năm</b>
Phải thu của khách hàng ngắn hạn	108.800.241.915	157.853.718.502
<b>Cộng</b>	<b>108.800.241.915</b>	<b>157.853.718.502</b>
<b>3. Phải thu khác</b>	<b>Cuối quý</b>	<b>Đầu năm</b>
Ngắn hạn		
- Ký cược, ký quỹ;	27.549.430.205	23.509.881.353
- Phải thu khác.	13.430.415.628	15.372.414.266
<b>Cộng</b>	<b>40.979.845.833</b>	<b>38.882.295.619</b>
<b>4. Hàng tồn kho:</b>	<b>Cuối quý</b>	<b>Đầu năm</b>
- Nguyên liệu, vật liệu;	21.408.281.028	19.773.409.588
- Công cụ, dụng cụ;	89.437.000	80.617.000
- Chi phí sản xuất kinh doanh dở dang;	48.155.956.095	27.173.670.505
- Thành phẩm;	104.346.669	105.363.404
<b>Cộng</b>	<b>69.758.020.792</b>	<b>47.133.060.497</b>

**5. Tăng, giảm tài sản cố định hữu hình:**

Khoản mục	Nhà cửa, vật kiến trúc	Máy móc, thiết bị	Phương tiện vận tải, truyền dẫn	Thiết bị dụng cụ quản lý	TSCĐ hữu hình khác	Tổng cộng
<b>Nguyên giá</b>						
Số dư đầu năm	33.905.931.917	3.032.089.900	36.731.222.029	3.183.328.045		76.852.571.891
- Mua trong kỳ						
- Tặng khác						
- Giảm khác						
Số dư cuối kỳ	33.905.931.917	3.032.089.900	36.731.222.029	3.183.328.045		76.852.571.891
<b>Giá trị hao mòn lũy kế</b>						
Số dư đầu năm	19.042.360.608	3.003.389.899	36.731.222.029	2.996.031.749		61.773.004.285
- Khấu hao trong kỳ	561.052.508	3.150.000		41.000.000		605.202.508
Số dư cuối kỳ	19.603.413.116	3.006.539.899	36.731.222.029	3.037.031.749		62.378.206.793
<b>Giá trị còn lại</b>						
- Tại ngày đầu năm	14.863.571.309	28.700.001		187.296.296		15.079.567.606
- Tại ngày cuối quý	14.302.518.801	25.550.001		146.296.296		14.474.365.098

6. Chi phí trả trước	Cuối quý	Đầu năm
a) Ngắn hạn		
- Thuê Cloud Server	29.412.000	25.092.000
- Thiết bị tường lửa	20.600.000	41.200.000
- Thuê máy chủ ảo và thuê lưu trữ trực tuyến	62.997.750	20.999.250
- Thuế môn bài	2.500.000	
- Thuế đất	228.463.574	
- Thuế sử dụng đất phi nông nghiệp	7.332.064	
- Chăm sóc sức khỏe cho người lao động	6.000.000	
b) Dài hạn		
- Cước internet	41.223.033	54.358.154
- Phần mềm thư viện pháp luật trực tuyến		855.094
- Lưu trữ website và tên miền của trang web	2.526.669	8.724.335
- Hiệu chỉnh và thuê bao dịch vụ quản lý hóa đơn	34.568.000	
- Giá trị lợi thế kinh doanh	17.350.600.271	21.688.250.337
<b>Cộng</b>	<b>17.786.223.361</b>	<b>21.839.479.170</b>

7. Phải trả người bán	Cuối quý	Đầu năm
- Các khoản phải trả người bán ngắn hạn	142.940.928.865	122.844.945.780
<b>Cộng</b>	<b>142.940.928.865</b>	<b>122.844.945.780</b>

8. Thuế và các khoản phải nộp nhà nước	Đầu năm	Số phải nộp	Số đã thực nộp	Cuối quý
- Thuế thu nhập DN	487.990.660	4.879.484.618	500.000.000	4.867.475.278
<b>Cộng</b>	<b>487.990.660</b>	<b>4.879.484.618</b>	<b>500.000.000</b>	<b>4.867.475.278</b>

9. Chi phí phải trả	Cuối quý	Đầu năm
Ngắn hạn		
- Các khoản trích trước	8.469.693.386	945.072.753
<b>Cộng</b>	<b>8.469.693.386</b>	<b>945.072.753</b>


10. Phải trả khác	Cuối quý	Đầu năm
Ngắn hạn		
- Các khoản phải trả, phải nộp	45.156.943.723	14.424.403.622
<b>Cộng</b>	<b>45.156.943.723</b>	<b>14.424.403.622</b>

Lập ngày 30 tháng 6 năm 2024

Người lập biểu

Kế toán trưởng

Tổng Giám đốc

  
Trương Thị Thùy Ngân

  
Nguyễn Thị Xuân Đông

  
Huỳnh Trí Dũng



**CÔNG TY CỔ PHẦN  
CHIẾU SÁNG CÔNG CỘNG TP.HCM**

Số: 657ICTSCC-KTTC

Về việc giải trình chênh lệch lợi nhuận sau thuế  
quý 2/2024 so với quý 2/2023

**CỘNG HÒA XÃ HỘI CHỦ NGHĨA VIỆT NAM**

**Độc lập – Tự do – Hạnh phúc**

TP. Hồ Chí Minh, ngày 19 tháng 07 năm 2024

**Kính gửi: - Ủy ban chứng khoán Nhà nước  
- Sở Giao dịch Chứng khoán Hà Nội**

- Căn cứ Thông tư số 96/2020/TT-BTC ngày 16 tháng 11 năm 2020 của Bộ Tài chính về Hướng dẫn công bố thông tin trên thị trường chứng khoán.

- Căn cứ vào Báo cáo tài chính quý 2 năm 2024 của Công ty Cổ phần Chiếu sáng công cộng Thành phố Hồ Chí Minh.

Công ty Cổ phần Chiếu sáng công cộng Thành phố Hồ Chí Minh (Mã chứng khoán: CHS) xin giải trình về việc lợi nhuận sau thuế quý 2/2024 tăng hơn 10% so với cùng kỳ năm 2023 như sau:

- Lợi nhuận sau thuế thu nhập doanh nghiệp (TNDN) quý 2/2023 đạt giá trị 6.371.565.701 đồng.
- Lợi nhuận sau thuế TNDN quý 2/2024 đạt giá trị 12.041.203.660 đồng.

Lợi nhuận sau thuế quý 2/2024 của Công ty tăng 5.669.637.959 đồng, tương đương tăng 88,98% so với cùng kỳ năm 2023.

Trong quý 2/2024, Công ty đã thực hiện khối lượng xây lắp lớn, dẫn đến kết quả kinh doanh quý 2/2024 cao hơn 10% so với cùng kỳ năm trước.

Trân trọng./.

**Nơi nhận:**

- Như trên;
- CT.HĐQT, BTGD;
- Lưu: P.KTTC; P.TCHC.



**TỔNG GIÁM ĐỐC**

**Huỳnh Trí Dũng**