

### BẢNG CÂN ĐỐI KẾ TOÁN

Chỉ tiêu	Mã chỉ tiêu	Thuyết minh	Số cuối kỳ	Số đầu năm
<b>TÀI SẢN</b>				
<b>A- TÀI SẢN NGẮN HẠN</b>	<b>100</b>		<b>275.771.457.413</b>	<b>308.441.930.575</b>
<b>I. Tiền và các khoản tương đương tiền</b>	<b>110</b>	<b>3</b>	<b>17.620.826.828</b>	<b>21.661.004.101</b>
1. Tiền	111		12.620.826.828	11.661.004.101
2. Các khoản tương đương tiền	112		5.000.000.000	10.000.000.000
<b>II. Các khoản đầu tư tài chính ngắn hạn</b>	<b>120</b>	<b>4</b>	-	-
1. Chứng khoán kinh doanh	121		-	-
2. Dự phòng giảm giá chứng khoán kinh doanh	122		-	-
3. Đầu tư nắm giữ đến ngày đáo hạn	123		-	-
<b>III. Các khoản phải thu ngắn hạn</b>	<b>130</b>		<b>40.108.463.742</b>	<b>34.337.928.597</b>
1. Phải thu ngắn hạn của khách hàng	131	7	14.165.919.750	7.542.055.572
2. Trả trước cho người bán ngắn hạn	132		2.614.070.522	2.759.634.640
3. Phải thu nội bộ ngắn hạn	133		-	-
4. Phải thu theo tiến độ kế hoạch hợp đồng xây dựng	134		-	-
5. Phải thu về cho vay ngắn hạn	135		-	-
6. Phải thu ngắn hạn khác	136	8	48.356.739.763	49.263.504.678
7. Dự phòng phải thu ngắn hạn khó đòi	137	10	(25.028.266.293)	(25.227.266.293)
8. Tài sản Thiếu chờ xử lý	139		-	-
<b>IV. Hàng tồn kho</b>	<b>140</b>	<b>11</b>	<b>217.860.659.419</b>	<b>251.076.385.725</b>
1. Hàng tồn kho	141		241.259.711.313	269.691.002.083
2. Dự phòng giảm giá hàng tồn kho	149		(23.399.051.894)	(18.614.616.358)
<b>V. Tài sản ngắn hạn khác</b>	<b>150</b>		<b>181.507.424</b>	<b>1.366.612.152</b>
1. Chi phí trả trước ngắn hạn	151	16	181.507.424	248.967.470
2. Thuế GTGT được khấu trừ	152		-	1.117.644.682
3. Thuế và các khoản khác phải thu Nhà nước	153	20	-	-
4. Giao dịch mua bán lại trái phiếu Chính phủ	154		-	-
5. Tài sản ngắn hạn khác	155		-	-
<b>B. TÀI SẢN DÀI HẠN</b>	<b>200</b>		<b>317.962.665.965</b>	<b>338.146.097.653</b>
<b>I. Các khoản phải thu dài hạn</b>	<b>210</b>		<b>12.738.530.739</b>	<b>9.725.403.109</b>
1. Phải thu dài hạn của khách hàng	211	7	9.316.832.443	7.159.682.745
2. Trả trước cho người bán dài hạn	212		-	-
3. Vốn kinh doanh ở đơn vị trực thuộc	213		-	-
4. Phải thu nội bộ dài hạn	214		-	-
5. Phải thu về cho vay dài hạn	215		-	-
6. Phải thu dài hạn khác	216	8	3.421.698.296	2.565.720.364
7. Dự phòng phải thu dài hạn khó đòi	219		-	-
<b>II. Tài sản cố định</b>	<b>220</b>		<b>72.797.126.549</b>	<b>87.852.749.491</b>
<b>1. Tài sản cố định hữu hình</b>	<b>221</b>	<b>13</b>	<b>65.319.361.195</b>	<b>80.217.841.503</b>
- Nguyên giá	222		1.270.818.834.055	1.270.818.834.055
- Giá trị hao mòn lũy kế	223		(1.205.499.472.860)	(1.190.600.992.552)
<b>2. Tài sản cố định thuê tài chính</b>	<b>224</b>	<b>14</b>	<b>1.124.407.655</b>	<b>1.202.854.697</b>
- Nguyên giá	225		1.255.152.727	1.255.152.727
- Giá trị hao mòn lũy kế	226		(130.745.072)	(52.298.030)
<b>3. Tài sản cố định vô hình</b>	<b>227</b>	<b>15</b>	<b>6.353.357.699</b>	<b>6.432.053.291</b>
- Nguyên giá	228		7.963.559.466	7.963.559.466
- Giá trị hao mòn lũy kế	229		(1.610.201.767)	(1.531.506.175)

Chỉ tiêu	Mã chỉ tiêu	Thuyết minh	Số cuối kỳ	Số đầu năm
<b>III. Bất động sản đầu tư</b>	<b>230</b>		-	-
- Nguyên giá	231		-	-
- Giá trị hao mòn lũy kế	232		-	-
<b>IV. Tài sản dở dang dài hạn</b>	<b>240</b>		<b>220.759.900</b>	-
1. Chi phí sản xuất, kinh doanh dở dang dài hạn	241		-	-
2. Chi phí xây dựng cơ bản dở dang	242		220.759.900	-
<b>V. Đầu tư tài chính dài hạn</b>	<b>250</b>	<b>4</b>	<b>215.255.859.499</b>	<b>224.232.225.481</b>
1. Đầu tư vào công ty con	251		189.855.000.000	189.855.000.000
2. Đầu tư vào công ty liên kết, liên doanh	252		62.000.000.000	62.000.000.000
3. Đầu tư góp vốn vào đơn vị khác	253		2.000.000.000	2.000.000.000
4. Dự phòng đầu tư tài chính dài hạn	254		(38.599.140.501)	(29.622.774.519)
5. Đầu tư nắm giữ đến ngày đáo hạn	255		-	-
<b>VI. Tài sản dài hạn khác</b>	<b>260</b>		<b>16.950.389.278</b>	<b>16.335.719.572</b>
1. Chi phí trả trước dài hạn	261	<b>16</b>	16.950.389.278	16.335.719.572
2. Tài sản thuê thu nhập hoãn lại	262		-	-
3. Thiết bị, vật tư, phụ tùng thay thế dài hạn	263		-	-
4. Tài sản dài hạn khác	268		-	-
5. Lợi thế thương mại	269		-	-
<b>TỔNG CỘNG TÀI SẢN</b>	<b>270</b>		<b>593.734.123.378</b>	<b>646.588.028.228</b>
<b>NGUỒN VỐN</b>				
<b>C. NỢ PHẢI TRẢ</b>	<b>300</b>		<b>112.441.402.124</b>	<b>139.785.992.614</b>
<b>I. Nợ ngắn hạn</b>	<b>310</b>		<b>96.313.328.364</b>	<b>123.074.278.425</b>
1. Phải trả người bán ngắn hạn	311	<b>19</b>	17.833.586.225	43.734.700.337
2. Người mua trả tiền trước ngắn hạn	312		2.127.223.890	805.552.140
3. Thuế và các khoản phải nộp nhà nước	313	<b>20</b>	1.709.058.312	619.445.002
4. Phải trả người lao động	314		13.985.345.598	18.700.043.200
5. Chi phí phải trả ngắn hạn	315	<b>21</b>	2.488.969.307	2.705.767.663
6. Phải trả nội bộ ngắn hạn	316		-	-
7. Phải trả theo tiến độ kế hoạch hợp đồng xây dựng	317		-	-
8. Doanh thu chưa thực hiện ngắn hạn	318	<b>23</b>	581.636.434	581.636.434
9. Phải trả ngắn hạn khác	319	<b>22</b>	6.168.274.844	5.863.893.508
10. Vay và nợ thuê tài chính ngắn hạn	320	<b>18</b>	649.915.550	977.648.896
11. Dự phòng phải trả ngắn hạn	321	<b>24</b>	8.306.717.899	6.170.949.520
12. Quỹ khen thưởng phúc lợi	322		42.462.600.305	42.914.641.725
13. Quỹ bình ổn giá	323		-	-
14. Giao dịch mua bán lại trái phiếu Chính phủ	324		-	-
<b>II. Nợ dài hạn</b>	<b>330</b>		<b>16.128.073.760</b>	<b>16.711.714.189</b>
1. Phải trả người bán dài hạn	331		-	-
2. Người mua trả tiền trước dài hạn	332		-	-
3. Chi phí phải trả dài hạn	333		-	-
4. Phải trả nội bộ về vốn kinh doanh	334		-	-
5. Phải trả nội bộ dài hạn	335		-	-
6. Doanh thu chưa thực hiện dài hạn	336	<b>23</b>	8.727.577.981	9.018.396.198
7. Phải trả dài hạn khác	337	<b>22</b>	-	-
8. Vay và nợ thuê tài chính dài hạn	338	<b>18</b>	2.336.000.000	2.628.822.212
9. Trái phiếu chuyển đổi	339		-	-
10. Cổ phiếu ưu đãi	340		-	-
11. Thuế thu nhập hoãn lại phải trả	341		-	-
12. Dự phòng phải trả dài hạn	342	<b>24</b>	2.750.000.000	2.750.000.000
13. Quỹ phát triển khoa học và công nghệ	343		2.314.495.779	2.314.495.779
<b>D. VỐN CHỦ SỞ HỮU</b>	<b>400</b>		<b>481.292.721.254</b>	<b>506.802.035.614</b>
<b>I. Vốn chủ sở hữu</b>	<b>410</b>	<b>25</b>	<b>481.292.721.254</b>	<b>506.802.035.614</b>

Chỉ tiêu	Mã chỉ tiêu	Thuyết minh	Số cuối kỳ	Số đầu năm
<b>I. Vốn góp của chủ sở hữu</b>	<b>411</b>		<b>250.000.000.000</b>	<b>250.000.000.000</b>
- Cổ phiếu phổ thông có quyền biểu quyết	411a		250.000.000.000	250.000.000.000
- Cổ phiếu ưu đãi	411b			
2. Thặng dư vốn cổ phần	412		49.171.810.665	49.171.810.665
3. Quyền chọn chuyển đổi trái phiếu	413		-	-
4. Vốn khác của chủ sở hữu	414		-	-
5. Cổ phiếu quỹ	415		-	-
6. Chênh lệch đánh giá lại tài sản	416		-	-
7. Chênh lệch tỷ giá hối đoái	417		-	-
8. Quỹ đầu tư phát triển	418		245.769.836.551	245.769.836.551
9. Quỹ hỗ trợ sắp xếp doanh nghiệp	419		-	-
10. Quỹ khác thuộc vốn chủ sở hữu	420		11.811.512.409	11.811.512.409
<b>11. Lợi nhuận sau thuế chưa phân phối</b>	<b>421</b>		<b>(75.460.438.371)</b>	<b>(49.951.124.011)</b>
- LNST chưa phân phối lũy kế đến cuối kỳ trước	421a		(49.951.124.011)	14.539.049.015
- LNST chưa phân phối kỳ này	421b		(25.509.314.360)	(64.490.173.026)
12. Nguồn vốn đầu tư XDCB	422		-	-
13. Lợi ích cổ đông không kiểm soát	429		-	-
<b>II. Nguồn kinh phí và quỹ khác</b>	<b>430</b>		<b>-</b>	<b>-</b>
1. Nguồn kinh phí	431		-	-
2. Nguồn kinh phí đã hình thành TSCĐ	432		-	-
<b>TỔNG CỘNG NGUỒN VỐN</b>	<b>440</b>		<b>593.734.123.378</b>	<b>646.588.028.228</b>

Hà Long, ngày 19 tháng 7 năm 2024

Người lập biểu



Phạm Hồng Phong

Kế toán trưởng



Đinh Thị Thu Hằng

Tổng Giám đốc



Trần Thành

47-  
TY  
IÂN  
CER  
ONG  
- T. QU

**BÁO CÁO KẾT QUẢ KINH DOANH**  
**QUÝ 2 NĂM 2024**

Chỉ tiêu	Mã chỉ tiêu	Thuyết minh	Quý này năm nay	Quý này năm trước	Lũy kế năm nay	Lũy kế năm trước
1. Doanh thu bán hàng và cung cấp dịch vụ	01	27	114.670.948.445	139.931.838.751	219.920.207.471	288.095.741.721
2. Các khoản giảm trừ doanh thu	02	28	-	-	-	-
<b>3. Doanh thu thuần về bán hàng và cung cấp dịch vụ (10 = 01 - 02)</b>	<b>10</b>	<b>29</b>	<b>114.670.948.445</b>	<b>139.931.838.751</b>	<b>219.920.207.471</b>	<b>288.095.741.721</b>
4. Giá vốn hàng bán	11	30	111.842.287.914	137.984.106.049	216.831.383.775	289.109.404.237
<b>5. Lợi nhuận gộp về bán hàng và cung cấp dịch vụ(20=10-11)</b>	<b>20</b>		<b>2.828.660.531</b>	<b>1.947.732.702</b>	<b>3.088.823.696</b>	<b>(1.013.662.516)</b>
6. Doanh thu hoạt động tài chính	21	31	244.334.872	30.524.808	465.440.419	493.982.012
7. Chi phí tài chính	22	32	3.850.990.246	14.380.863.624	9.037.314.786	15.305.677.948
- Trong đó: Chi phí lãi vay	23		-	267.280.234	44.546.485	1.170.739.389
8. Phần lãi lỗ trong công ty liên doanh liên kết	24		-	-	-	-
9. Chi phí bán hàng	25	33	2.034.608.605	1.429.769.714	4.467.603.025	3.439.135.563
10. Chi phí quản lý doanh nghiệp	26	34	7.056.912.848	7.862.868.104	13.123.606.072	14.101.563.671
<b>11. Lợi nhuận thuần từ hoạt động kinh doanh{30=20+(21-22)+24-(25+26)}</b>	<b>30</b>		<b>(9.869.516.296)</b>	<b>(21.695.243.932)</b>	<b>(23.074.259.768)</b>	<b>(33.366.057.686)</b>
12. Thu nhập khác	31	35	549.110.651	624.262.579	761.826.929	956.564.121
13. Chi phí khác	32	36	2.528.520.483	85.492.719	3.196.881.521	519.290.040
<b>14. Lợi nhuận khác(40=31-32)</b>	<b>40</b>		<b>(1.979.409.832)</b>	<b>538.769.860</b>	<b>(2.435.054.592)</b>	<b>437.274.081</b>
<b>15. Tổng lợi nhuận kế toán trước thuế(50=30+40)</b>	<b>50</b>		<b>(11.848.926.128)</b>	<b>(21.156.474.072)</b>	<b>(25.509.314.360)</b>	<b>(32.928.783.605)</b>
16. Chi phí thuế TNDN hiện hành	51	38.1	-	-	-	-
17. Chi phí thuế TNDN hoãn lại	52		-	-	-	-
<b>18. Lợi nhuận sau thuế thu nhập doanh nghiệp(60=50-51-52)</b>	<b>60</b>		<b>(11.848.926.128)</b>	<b>(21.156.474.072)</b>	<b>(25.509.314.360)</b>	<b>(32.928.783.605)</b>
18.1 Lợi nhuận sau thuế của công ty mẹ	61		-	-	-	-
18.2 Lợi nhuận sau thuế của cổ đông không kiểm soát	62		-	-	-	-
19. Lãi cơ bản trên cổ phiếu(*)	70		-	-	-	-
20. Lãi suy giảm trên cổ phiếu	71		-	-	-	-

Người lập biểu

Phạm Hồng Phong

Kế toán trưởng

Đinh Thị Thu Hằng

Hạ Long, ngày 19 tháng 07 năm 2024

Tổng Giám đốc



Trần Thành

**BÁO CÁO LƯU CHUYỂN TIỀN TỆ**  
(Theo phương pháp gián tiếp)

Chi tiêu	Mã chỉ tiêu	Thuyết minh	Lũy kế từ đầu năm đến cuối quý này(Năm nay)	Lũy kế từ đầu năm đến cuối quý này(Năm trước)
<b>I. Lưu chuyển tiền từ hoạt động kinh doanh</b>				
1. Lợi nhuận trước thuế	01		-25.509.314.360	-32.928.783.605
<b>2. Điều chỉnh cho các khoản</b>			<b>30.797.739.324</b>	<b>42.233.715.591</b>
- Khấu hao TSCĐ và BĐSĐT	02		15.055.622.942	21.474.322.965
- Các khoản dự phòng	03		15.697.569.897	20.039.429.384
- Lãi, lỗ chênh lệch tỷ giá hối đoái do đánh giá lại các khoản mục tiền tệ có gốc ngoại	04		0	-9.745.563
- Lãi, lỗ từ hoạt động đầu tư	05		0	-441.030.584
- Chi phí lãi vay	06		44.546.485	1.170.739.389
- Các khoản điều chỉnh khác	07		0	0
<b>3. Lợi nhuận từ hoạt động kinh doanh trước thay đổi vốn lưu động</b>	<b>08</b>		<b>5.288.424.964</b>	<b>9.304.931.986</b>
- Tăng, giảm các khoản phải thu	09		-7.858.925.318	3.344.426.507
- Tăng, giảm hàng tồn kho	10		28.431.290.770	55.949.407.443
- Tăng, giảm các khoản phải trả (Không kể lãi vay phải trả, thuế thu nhập doanh nghiệp)	11		-26.600.909.038	-68.335.476.367
- Tăng, giảm chi phí trả trước	12		-547.209.660	84.765.777
- Tăng, giảm chứng khoán kinh doanh	13		0	0
- Tiền lãi vay đã trả	14		-113.888.385	-1.219.267.689
- Thuế thu nhập doanh nghiệp đã nộp	15		-1.555.548.938	-268.622.127
- Tiền thu khác từ hoạt động kinh doanh	16		0	0
- Tiền chi khác cho hoạt động kinh doanh	17		-452.041.420	-2.065.030.851
<b>Lưu chuyển tiền thuần từ hoạt động kinh doanh</b>	<b>20</b>		<b>-3.408.807.025</b>	<b>-3.204.865.321</b>
<b>II. Lưu chuyển tiền từ hoạt động đầu tư</b>				
1. Tiền chi để mua sắm, xây dựng TSCĐ và các tài sản dài hạn khác	21		0	0
2. Tiền thu từ thanh lý, nhượng bán TSCĐ và các tài sản dài hạn khác	22		0	0
3. Tiền chi cho vay, mua các công cụ nợ của đơn vị khác	23		0	0
4. Tiền thu hồi cho vay, bán lại các công cụ nợ của đơn vị khác	24		0	0
5. Tiền chi đầu tư góp vốn vào đơn vị khác	25		0	0
6. Tiền thu hồi đầu tư góp vốn vào đơn vị khác	26		0	0
7. Tiền thu lãi cho vay, cổ tức và lợi nhuận được chia	27		391.907.225	1.041.030.584
<b>Lưu chuyển tiền thuần từ hoạt động đầu tư</b>	<b>30</b>		<b>391.907.225</b>	<b>1.041.030.584</b>
<b>III. Lưu chuyển tiền từ hoạt động tài chính</b>				
1. Tiền thu từ phát hành cổ phiếu, nhận vốn góp của chủ sở hữu	31		0	0
2. Tiền trả lại vốn góp cho các chủ sở hữu, mua lại cổ phiếu của doanh nghiệp đã phá	32		0	0
3. Tiền thu từ đi vay	33		0	31.734.897.997
4. Tiền chi trả nợ gốc vay	34		-238.200.000	-31.951.197.997
5. Tiền chi trả nợ gốc thuê tài chính	35		-382.355.558	0
6. Cổ tức, lợi nhuận đã trả cho chủ sở hữu	36		-402.721.915	0
<b>Lưu chuyển tiền thuần từ hoạt động tài chính</b>	<b>40</b>		<b>-1.023.277.473</b>	<b>-216.300.000</b>
<b>Lưu chuyển tiền thuần trong kỳ (50 = 20+30+40)</b>	<b>50</b>		<b>-4.040.177.273</b>	<b>-2.380.134.737</b>
Tiền và tương đương tiền đầu kỳ	60		21.661.004.101	18.896.667.297
Ảnh hưởng của thay đổi tỷ giá hối đoái quy đổi ngoại tệ	61		0	-4.302.725
<b>Tiền và tương đương tiền cuối kỳ (70 = 50+60+61)</b>	<b>70</b>	<b>3</b>	<b>17.620.826.828</b>	<b>16.512.229.835</b>

Người lập biểu

Kế toán trưởng

Hạ Long, ngày 19 tháng 7 năm 2024

Tổng Giám đốc

Phạm Hồng Phong

Đinh Thị Thu Hằng

Trần Thành



## THUYẾT MINH BÁO CÁO TÀI CHÍNH

Cho kỳ kế toán từ 01/01/2024 đến 30/06/2024

### 1 . THÔNG TIN CHUNG

#### Hình thức sở hữu vốn

Công ty Cổ phần Viglacera Hạ Long trước đây là Công ty Gốm Xây dựng Hạ Long được thành lập theo Quyết định số 141/QĐ-BXD ngày 20/01/2006 của Bộ Xây Dựng. Công ty được chuyển đổi từ Doanh nghiệp nhà nước sang Công ty Cổ phần theo Quyết định số 2376/QĐ-BXD ngày 27/12/2005 của Bộ Xây dựng về phê duyệt phương án cổ phần hóa Công ty Gốm Xây dựng Hạ Long.

Trụ sở chính của Công ty tại: Phường Hà Khẩu, Thành phố Hạ Long, Tỉnh Quảng Ninh

Vốn điều lệ của Công ty là 250.000.000.000 đồng (Hai trăm năm mươi tỷ đồng chẵn), tương đương 25.000.000 cổ phần, mệnh giá một cổ phần là 10.000 đồng.

Công ty có các đơn vị trực thuộc sau:	Địa chỉ	Hoạt động kinh doanh chính
Nhà máy Ngói Tiêu Giao	Quảng Ninh	Sản xuất vật liệu xây dựng
Nhà máy Gạch Cotto Giếng Đáy	Quảng Ninh	Sản xuất vật liệu xây dựng
Nhà máy Ngói Hoàn Bò	Quảng Ninh	Sản xuất vật liệu xây dựng
Xí nghiệp Dịch vụ đời sống	Quảng Ninh	Chăn nuôi, dịch vụ ăn uống

Thông tin về các công ty con, công ty liên doanh, liên kết của Công ty: xem chi tiết tại Phụ lục số 06.

#### Lĩnh vực kinh doanh

Sản xuất công nghiệp.

#### Ngành nghề kinh doanh

Theo Giấy đăng ký kinh doanh số 5700101147 đăng ký lần đầu ngày 01 tháng 03 năm 2006 và thay đổi lần thứ 19 vào ngày 03 tháng 01 năm 2023 do Sở Kế hoạch và Đầu tư tỉnh Quảng Ninh cấp, hoạt động kinh doanh của Công ty chủ yếu là sản xuất vật liệu xây dựng từ đất sét; sản xuất, khai thác và kinh doanh các chủng loại vật liệu xây dựng;

Chu kỳ sản xuất, kinh doanh thông thường: dưới 12 tháng.

### 2 . CHẾ ĐỘ VÀ CHÍNH SÁCH KẾ TOÁN ÁP DỤNG TẠI CÔNG TY

#### 2.1 . Kỳ kế toán, đơn vị tiền tệ sử dụng trong kế toán

Kỳ kế toán năm của Công ty bắt đầu từ ngày 01/01 và kết thúc vào ngày 31/12 hàng năm.  
Đơn vị tiền tệ sử dụng trong ghi chép kế toán là đồng Việt Nam (VND).

#### 2.2 . Chuẩn mực và Chế độ kế toán áp dụng

##### Chế độ kế toán áp dụng

Công ty áp dụng Chế độ Kế toán doanh nghiệp ban hành theo Thông tư số 200/2014/TT-BTC ngày 22/12/2014 của Bộ Tài chính hướng dẫn Chế độ kế toán doanh nghiệp và Thông tư số 202/2014/TT-BTC ngày 22/12/2014 của Bộ Tài chính hướng dẫn phương pháp lập và trình bày Báo cáo tài chính hợp nhất.

##### Tuyên bố về việc tuân thủ Chuẩn mực kế toán và Chế độ kế toán

Công ty đã áp dụng các Chuẩn mực kế toán Việt Nam và các văn bản hướng dẫn Chuẩn mực do Nhà nước ban hành. Các báo cáo tài chính được lập và trình bày theo đúng quy định của từng chuẩn mực, thông tư hướng dẫn thực hiện chuẩn mực và Chế độ kế toán hiện hành đang áp dụng.

##### Hình thức kế toán áp dụng

Công ty áp dụng hình thức kế toán trên máy vi tính.

#### 2.3 . Cơ sở lập báo cáo tài chính

Báo cáo tài chính được trình bày theo nguyên tắc giá gốc.

Báo cáo tài chính riêng của Công ty được lập trên cơ sở tổng hợp các nghiệp vụ, giao dịch phát sinh và được ghi sổ kế toán tại các đơn vị thành viên hạch toán phụ thuộc và tại Văn phòng Công ty.

Những người sử dụng các Báo cáo tài chính riêng này nên đọc các Báo cáo tài chính riêng này kết hợp với các Báo cáo tài chính hợp nhất của Công ty và các Công ty con ("Tập đoàn") cho kỳ kế toán từ ngày 01/01/2024 đến ngày 30/06/2024 để có đủ thông tin về tình hình tài chính, kết quả hoạt động kinh doanh và các luồng lưu chuyển tiền tệ của cả Tập đoàn.

#### 2.4 . Công cụ tài chính

##### *Ghi nhận ban đầu*

##### Tài sản tài chính

Tài sản tài chính của Công ty bao gồm tiền và các khoản tương đương tiền, các khoản phải thu khách hàng và phải thu khác, các khoản cho vay, các khoản đầu tư ngắn hạn và dài hạn. Tại thời điểm ghi nhận ban đầu, tài sản tài chính được xác định theo giá mua/chi phí phát hành cộng các chi phí phát sinh khác liên quan trực tiếp đến việc mua, phát hành tài sản tài chính đó.

##### Nợ phải trả tài chính

Nợ phải trả tài chính của Công ty bao gồm các khoản vay, các khoản phải trả người bán và phải trả khác, chi phí phải trả. Tại thời điểm ghi nhận lần đầu, các khoản nợ phải trả tài chính được xác định theo giá phát hành cộng các chi phí phát sinh liên quan trực tiếp đến việc phát hành nợ phải trả tài chính đó.

##### *Giá trị sau ghi nhận ban đầu*

Hiện tại chưa có các quy định về đánh giá lại công cụ tài chính sau ghi nhận ban đầu.

#### 2.5 . Tiền và các khoản tương đương tiền

Tiền và các khoản tương đương tiền bao gồm tiền mặt tại quỹ, tiền gửi ngân hàng, các khoản đầu tư ngắn hạn có thời gian đáo hạn không quá 03 tháng, có tính thanh khoản cao, có khả năng chuyển đổi dễ dàng thành các lượng tiền xác định và không có nhiều rủi ro trong chuyển đổi thành tiền.

#### 2.6 . Các khoản phải thu

Các khoản phải thu được trình bày trên Báo cáo tài chính theo giá trị ghi sổ các khoản phải thu khách hàng và phải thu khác sau khi trừ đi các khoản dự phòng được lập cho các khoản nợ phải thu khó đòi.

Dự phòng nợ phải thu khó đòi được trích lập cho các khoản: nợ phải thu quá hạn thanh toán ghi trong hợp đồng kinh tế, các khế ước vay nợ, cam kết hợp đồng hoặc cam kết nợ và nợ phải thu chưa đến hạn thanh toán nhưng khó có khả năng thu hồi. Trong đó, việc trích lập dự phòng nợ phải thu quá hạn thanh toán được căn cứ vào thời gian trả nợ gốc theo hợp đồng mua bán ban đầu, không tính đến việc gia hạn nợ giữa các bên và nợ phải thu chưa đến hạn thanh toán nhưng khách nợ đã lâm vào tình trạng phá sản hoặc đang làm thủ tục giải thể, mất tích, bỏ trốn.

#### 2.7 . Hàng tồn kho

Hàng tồn kho được tính theo giá gốc. Trường hợp giá trị thuần có thể thực hiện được thấp hơn giá gốc thì hàng tồn kho được tính theo giá trị thuần có thể thực hiện được. Giá gốc hàng tồn kho bao gồm chi phí mua, chi phí chế biến và các chi phí liên quan trực tiếp khác phát sinh để có được hàng tồn kho ở địa điểm và trạng thái hiện tại.

Giá trị hàng tồn kho được xác định theo phương pháp bình quân gia quyền

Phương pháp xác định giá trị sản phẩm dở dang: Giá trị sản phẩm dở dang của thành phẩm được xác định dựa trên tỷ lệ hoàn thành của sản phẩm dở dang tại ngày cuối kỳ tính giá thành và giá thành kế hoạch của từng loại sản phẩm.

Hàng tồn kho được hạch toán theo phương pháp kê khai thường xuyên.

Dự phòng giảm giá hàng tồn kho được lập vào thời điểm cuối năm là số chênh lệch giữa giá gốc của hàng tồn kho lớn hơn giá trị thuần có thể thực hiện được.

#### 2.8 . Tài sản cố định và khấu hao tài sản cố định

Tài sản cố định hữu hình, tài sản cố định vô hình được ghi nhận theo giá gốc. Trong quá trình sử dụng, tài sản cố định hữu hình, tài sản cố định vô hình được ghi nhận theo nguyên giá, hao mòn lũy kế và giá trị còn lại. Khấu hao được trích theo phương pháp đường thẳng.

Tài sản cố định thuê tài chính được ghi nhận nguyên giá theo giá trị hợp lý hoặc giá trị hiện tại của khoản thanh toán tiền thuê tối thiểu (trường hợp giá trị hợp lý cao hơn giá trị hiện tại của khoản thanh toán tiền thuê tối thiểu) cộng với các chi phí trực tiếp phát sinh ban đầu liên quan đến hoạt động thuê tài chính (không bao gồm thuế GTGT). Trong quá trình sử dụng, tài sản cố định thuê tài chính được ghi nhận theo nguyên giá, hao mòn lũy kế và giá trị còn lại. Khấu hao của tài sản cố định thuê tài chính được trích căn cứ theo thời gian thuê theo hợp đồng và tính vào chi phí sản xuất, kinh doanh, đảm bảo thu hồi đủ vốn.

Khấu hao được trích theo phương pháp đường thẳng. Thời gian khấu hao được ước tính như sau:

- Nhà cửa, vật kiến trúc	10 - 40 năm
- Máy móc, thiết bị	05 - 20 năm
- Phương tiện vận tải	06 - 10 năm
- Thiết bị văn phòng	03 - 10 năm

- Tài sản cố định vô hình

03 năm

TSCĐ thuê tài chính được trích khấu hao như TSCĐ của Công ty. Đối với TSCĐ thuê tài chính không chắc chắn sẽ được mua lại thì sẽ được tính trích khấu hao theo thời hạn thuê khi thời hạn thuê ngắn hơn thời gian sử dụng hữu ích.

Từ tháng 6/2013, Công ty đã thực hiện thay đổi chính sách kế toán đối với tài sản cố định và khấu hao TSCĐ theo hướng dẫn tại Thông tư số 45/2013/TT-BTC ngày 25/4/2013 của Bộ Tài chính hướng dẫn chế độ quản lý, sử dụng và trích khấu hao TSCĐ, cụ thể như sau:

- Nguyên giá tối thiểu của tài sản cố định tăng từ 10 triệu đồng lên 30 triệu đồng. Đối với những tài sản cố định trước đây không thỏa mãn điều kiện này thì giá trị còn lại được điều chỉnh sang Chi phí trả trước dài hạn/ngắn hạn và phân bổ vào chi phí sản xuất kinh doanh trong thời hạn <3 năm tài chính

## 2.9 . Các khoản đầu tư tài chính

Các khoản đầu tư nắm giữ đến ngày đáo hạn bao gồm: Các khoản tiền gửi ngân hàng có kỳ hạn (bao gồm cả các loại tín phiếu, kỳ phiếu), trái phiếu, cổ phiếu ưu đãi bên phát hành bắt buộc phải mua lại tại thời điểm nhất định trong tương lai và các khoản cho vay nắm giữ đến ngày đáo hạn với mục đích thu lãi hàng kỳ và các khoản đầu tư nắm giữ đến ngày đáo hạn khác.

Giá trị ghi sổ của các khoản đầu tư vào các công ty con, công ty liên doanh liên kết được xác định theo giá gốc.

Giá trị ghi sổ của các khoản đầu tư vào công cụ vốn của đơn vị khác không có quyền kiểm soát, đồng kiểm soát hoặc có ảnh hưởng đáng kể đối với bên được đầu tư được xác định theo giá gốc nếu là đầu tư bằng tiền hoặc giá đánh giá lại nếu là đầu tư bằng tài sản phi tiền tệ.

Cổ tức nhận bằng cổ phiếu chỉ thực hiện ghi nhận số lượng cổ phiếu được nhận, không ghi nhận tăng giá trị khoản đầu tư và doanh thu hoạt động tài chính.

Dự phòng giảm giá các khoản đầu tư được lập vào thời điểm cuối kỳ cụ thể như sau:

- Đối với các khoản đầu tư vào công ty con và đầu tư góp vốn vào đơn vị khác: căn cứ vào Báo cáo tài chính riêng của công ty con, đơn vị góp vốn tại thời điểm trích lập dự phòng.

- Đối với khoản đầu tư nắm giữ lâu dài (không phân loại là chứng khoán kinh doanh) và không có ảnh hưởng đáng kể đối với bên được đầu tư: nếu khoản đầu tư vào cổ phiếu niêm yết hoặc giá trị hợp lý của khoản đầu tư được xác định tin cậy thì việc lập dự phòng dựa trên giá trị thị trường của cổ phiếu; nếu khoản đầu tư không xác định được giá trị hợp lý tại thời điểm báo cáo thì việc lập dự phòng căn cứ vào Báo cáo tài chính tại thời điểm trích lập dự phòng của bên được đầu tư.

- Đối với các khoản đầu tư nắm giữ đến ngày đáo hạn: căn cứ khả năng thu hồi để lập dự phòng phải thu khó đòi theo quy định của pháp luật

## 2.10 . Chi phí đi vay

Chi phí đi vay được ghi nhận vào chi phí sản xuất, kinh doanh trong kỳ khi phát sinh, trừ chi phí đi vay liên quan trực tiếp đến việc đầu tư xây dựng hoặc sản xuất tài sản dở dang được tính vào giá trị của tài sản đó (được vốn hoá) khi có đủ các điều kiện quy định trong Chuẩn mực Kế toán Việt Nam số 16 “Chi phí đi vay”. Ngoài ra, đối với khoản vay riêng phục vụ việc xây dựng tài sản cố định, bất động sản đầu tư, lãi vay được vốn hóa kể cả khi thời gian xây dựng dưới 12 tháng.

Đối với các khoản vốn vay chung, trong đó có sử dụng cho mục đích đầu tư xây dựng hoặc sản xuất một tài sản dở dang thì số chi phí đi vay có đủ điều kiện vốn hoá trong mỗi kỳ kế toán được xác định theo tỷ lệ vốn hoá đối với chi phí lũy kế bình quân gia quyền phát sinh cho việc đầu tư xây dựng hoặc sản xuất tài sản đó. Tỷ lệ vốn hoá được tính theo tỷ lệ lãi suất bình quân gia quyền của các khoản vay chưa trả trong kỳ, ngoại trừ các khoản vay riêng biệt phục vụ cho mục đích có một tài sản dở dang.

## 2.11 . Chi phí trả trước

Các chi phí đã phát sinh liên quan đến kết quả hoạt động sản xuất kinh doanh của nhiều kỳ kế toán được hạch toán vào chi phí trả trước để phân bổ dần vào kết quả hoạt động kinh doanh trong các kỳ kế toán sau.

Việc tính và phân bổ chi phí trả trước dài hạn vào chi phí sản xuất kinh doanh từng kỳ kế toán được căn cứ vào tính chất, mức độ từng loại chi phí để lựa chọn phương pháp và tiêu thức phân bổ hợp lý. Chi phí trả trước được phân bổ dần vào chi phí sản xuất kinh doanh theo phương pháp đường thẳng.

## 2.12 . Chi phí phải trả

Các khoản chi phí thực tế chưa phát sinh nhưng được trích trước vào chi phí sản xuất, kinh doanh trong kỳ để đảm bảo khi chi phí phát sinh thực tế không gây đột biến cho chi phí sản xuất kinh doanh trên cơ sở đảm bảo nguyên tắc phù hợp giữa doanh thu và chi phí. Khi các chi phí đó phát sinh, nếu có chênh lệch với số đã trích, kế toán tiến hành ghi bổ sung hoặc ghi giảm chi phí tương ứng với phần chênh lệch.

## 2.13 . Các khoản dự phòng phải trả



Các khoản dự phòng phải trả chỉ được ghi nhận khi thỏa mãn các điều kiện sau:

- Công ty có nghĩa vụ nợ hiện tại (nghĩa vụ pháp lý hoặc nghĩa vụ liên đới) do kết quả từ một sự kiện đã xảy ra;
- Sự giảm sút về những lợi ích kinh tế có thể xảy ra dẫn đến việc yêu cầu phải thanh toán nghĩa vụ nợ;
- Đưa ra được một ước tính đáng tin cậy về giá trị của nghĩa vụ nợ đó.

Giá trị được ghi nhận của một khoản dự phòng phải trả là giá trị được ước tính hợp lý nhất về khoản tiền sẽ phải chi để thanh toán nghĩa vụ nợ hiện tại tại ngày kết thúc kỳ kế toán.

Chỉ những khoản chi phí liên quan đến khoản dự phòng phải trả đã lập ban đầu mới được bù đắp bằng khoản dự phòng phải trả đó.

Dự phòng phải trả được ghi nhận vào chi phí sản xuất kinh doanh của kỳ kế toán. Khoản chênh lệch giữa số dự phòng phải trả đã lập ở kỳ kế toán trước chưa sử dụng hết lớn hơn số dự phòng phải trả lập ở kỳ báo cáo được hoàn nhập ghi giảm chi phí sản xuất, kinh doanh trong kỳ.

#### 2.14 . Vốn chủ sở hữu

Vốn đầu tư của chủ sở hữu được ghi nhận theo số vốn thực góp của chủ sở hữu.

Thặng dư vốn cổ phần được ghi nhận theo số chênh lệch lớn hơn/hoặc nhỏ hơn giữa giá thực tế phát hành và mệnh giá cổ phiếu khi phát hành cổ phiếu lần đầu, phát hành bổ sung hoặc tái phát hành cổ phiếu quỹ. Chi phí trực tiếp liên quan đến việc phát hành bổ sung cổ phiếu hoặc tái phát hành cổ phiếu quỹ được ghi giảm thặng dư vốn cổ phần.

Vốn khác của chủ sở hữu được ghi theo giá trị còn lại giữa giá trị hợp lý của các tài sản mà doanh nghiệp được các tổ chức, cá nhân khác tặng, biếu sau khi trừ (-) các khoản thuế phải nộp (nếu có) liên quan đến các tài sản được tặng, biếu này; và khoản bổ sung từ kết quả hoạt động kinh doanh.

Lợi nhuận sau thuế chưa phân phối là số lợi nhuận từ các hoạt động của doanh nghiệp sau khi trừ (-) các khoản điều chỉnh do áp dụng hồi tố thay đổi chính sách kế toán và điều chỉnh hồi tố sai sót trọng yếu của các năm trước. Lợi nhuận sau thuế chưa phân phối có thể được chia cho các nhà đầu tư dựa trên tỷ lệ góp vốn sau khi được Đại hội cổ đông/Hội đồng quản trị phê duyệt và sau khi đã trích lập các quỹ dự phòng theo Điều lệ Công ty và các quy định của pháp luật Việt Nam.

Cổ tức phải trả cho các cổ đông được ghi nhận là khoản phải trả trong Bảng Cân đối kế toán của Công ty sau khi có thông báo chia cổ tức của Hội đồng Quản trị Công ty và thông báo ngày chốt quyền nhận cổ tức của Trung tâm Lưu ký chứng khoán Việt Nam.

#### 2.15 . Các nghiệp vụ bằng ngoại tệ

Tỷ giá giao dịch thực tế đối với các giao dịch bằng ngoại tệ phát sinh trong kỳ:

- Tỷ giá giao dịch thực tế khi mua bán ngoại tệ là tỷ giá được quy định trong hợp đồng mua, bán ngoại tệ giữa Công ty và ngân hàng thương mại;
- Tỷ giá khi ghi nhận nợ phải thu là tỷ giá mua của ngân hàng thương mại nơi Công ty chỉ định khách hàng thanh toán tại thời điểm giao dịch phát sinh;
- Tỷ giá khi ghi nhận nợ phải trả là tỷ giá bán của ngân hàng thương mại nơi Công ty dự kiến giao dịch tại thời điểm giao dịch phát sinh;
- Tỷ giá khi mua sắm tài sản hoặc thanh toán ngay bằng ngoại tệ là tỷ giá mua của ngân hàng thương mại nơi Công ty thực hiện thanh toán.

Tỷ giá giao dịch thực tế khi đánh giá lại các khoản mục tiền tệ có gốc ngoại tệ tại thời điểm lập Báo cáo tài chính riêng:

- Đối với khoản mục phân loại là tài sản áp dụng tỷ giá mua ngoại tệ;
- Đối với tiền gửi ngoại tệ áp dụng tỷ giá mua của chính ngân hàng nơi Công ty mở tài khoản ngoại tệ;
- Đối với khoản mục phân loại là nợ phải trả áp dụng tỷ giá bán ngoại tệ của ngân hàng thương mại nơi Công ty thường xuyên có giao dịch.

Tất cả các khoản chênh lệch tỷ giá thực tế phát sinh trong kỳ và chênh lệch do đánh giá lại số dư các khoản mục tiền tệ có gốc ngoại tệ cuối kỳ được hạch toán vào kết quả hoạt động kinh doanh của kỳ kế toán

#### 2.16 . Ghi nhận doanh thu

##### *Doanh thu bán hàng*

Doanh thu bán hàng được ghi nhận khi đồng thời thỏa mãn các điều kiện sau:

- Phần lớn rủi ro và lợi ích gắn liền với quyền sở hữu sản phẩm hoặc hàng hóa đã được chuyển giao cho người mua;
- Công ty không còn nắm giữ quyền quản lý hàng hóa như người sở hữu hàng hóa hoặc quyền kiểm soát hàng hóa;
- Doanh thu được xác định tương đối chắc chắn;
- Công ty đã thu được hoặc sẽ thu được lợi ích kinh tế từ giao dịch bán hàng;
- Xác định được chi phí liên quan đến giao dịch bán hàng.

##### *Doanh thu cung cấp dịch vụ*

Doanh thu cung cấp dịch vụ được ghi nhận khi đồng thời thỏa mãn các điều kiện sau:

- Doanh thu được xác định tương đối chắc chắn;
- Có khả năng thu được lợi ích kinh tế từ giao dịch cung cấp dịch vụ đó;
- Xác định được phần công việc đã hoàn thành vào ngày lập Bảng cân đối kế toán;
- Xác định được chi phí phát sinh cho giao dịch và chi phí để hoàn thành giao dịch cung cấp dịch vụ đó.

Phần công việc cung cấp dịch vụ đã hoàn thành được xác định theo phương pháp đánh giá công việc hoàn thành.

*Doanh thu hoạt động tài chính*

Doanh thu phát sinh từ tiền lãi, tiền bản quyền, cổ tức, lợi nhuận được chia và các khoản doanh thu hoạt động tài chính khác được ghi nhận khi thỏa mãn đồng thời hai (2) điều kiện sau:

- Có khả năng thu được lợi ích kinh tế từ giao dịch đó;
- Doanh thu được xác định tương đối chắc chắn.

Cổ tức, lợi nhuận được chia được ghi nhận khi Công ty được quyền nhận cổ tức hoặc được quyền nhận lợi nhuận từ việc góp vốn.

Cổ phiếu thưởng hay cổ tức trả bằng cổ phiếu: Không ghi nhận khoản thu nhập khi quyền được nhận cổ phiếu thưởng hay cổ tức bằng cổ phiếu được xác lập, số lượng cổ phiếu thưởng hay cổ tức bằng cổ phiếu nhận được thuyết minh trên báo cáo tài chính hợp nhất liên quan.

**2.17 . Ghi nhận chi phí tài chính**

Các khoản chi phí được ghi nhận vào chi phí tài chính gồm:

- Chi phí hoặc các khoản lỗ liên quan đến các hoạt động đầu tư tài chính;
- Chi phí đi vay vốn;
- Các khoản lỗ do thay đổi tỷ giá hối đoái của các nghiệp vụ phát sinh liên quan đến ngoại tệ;
- Dự phòng giảm giá đầu tư chứng khoán.

Các khoản trên được ghi nhận theo tổng số phát sinh trong kỳ, không bù trừ với doanh thu hoạt động tài chính.

**2.18 . Các khoản thuế**

*Thuế hiện hành*

Tài sản thuế và các khoản thuế phải nộp cho năm hiện hành và các năm trước được xác định bằng số tiền dự kiến phải nộp cho (hoặc được thu hồi từ) cơ quan thuế, dựa trên các mức thuế suất và các luật thuế có hiệu lực đến ngày kết thúc kỳ tính thuế năm.

*Thuế thu nhập hoãn lại*

Thuế thu nhập hoãn lại được xác định cho các khoản chênh lệch tạm thời tại ngày kết thúc kỳ kế toán năm giữa cơ sở tính thuế thu nhập của các tài sản và nợ phải trả và giá trị ghi sổ của chúng cho mục đích lập báo cáo tài chính. Tài sản thuế thu nhập hoãn lại và thuế thu nhập hoãn lại phải trả được xác định theo thuế suất dự tính sẽ áp dụng cho năm tài sản được thu hồi hay nợ phải trả được thanh toán, dựa trên các mức thuế suất và luật thuế có hiệu lực vào ngày kết thúc kỳ kế toán năm.

**2.19 . Các nguyên tắc và phương pháp kế toán khác**

**3 . TIỀN VÀ CÁC KHOẢN TƯƠNG ĐƯƠNG TIỀN**

	30/06/2024	01/01/2024
	VND	VND
Tiền mặt	131.321.732	169.986.804
Tiền gửi ngân hàng	12.489.505.096	11.491.017.297
Các khoản tương đương tiền	5.000.000.000	10.000.000.000
	<b>17.620.826.828</b>	<b>21.661.004.101</b>

**4 . CÁC KHOẢN ĐẦU TƯ TÀI CHÍNH**

	30/06/2024	01/01/2024
	VND	VND
<b>a) Đầu tư góp vốn vào Công ty con</b>	<b>189.855.000.000</b>	<b>189.855.000.000</b>
Công ty TNHH Một thành viên Thương mại Viglacera Hạ Long <sup>[1]</sup>	10.000.000.000	10.000.000.000
Công ty Cổ phần Gạch Clinker Viglacera <sup>[2]</sup>	179.855.000.000	179.855.000.000
<b>b) Đầu tư góp vốn vào Công ty liên doanh, liên kết</b>	<b>62.000.000.000</b>	<b>62.000.000.000</b>
Công ty CP Viglacera Hạ Long II	22.000.000.000	22.000.000.000

Công ty CP Viglacera Đông Triều	40.000.000.000	40.000.000.000
<b>b) Đầu tư góp vốn vào đơn vị khác</b>	<b>2.000.000.000</b>	<b>2.000.000.000</b>
Công ty Cổ phần Thương mại Viglacera	2.000.000.000	2.000.000.000
Công ty Cổ phần Viglacera Can Lộc		
<b>c) Dự phòng đầu tư tài chính dài hạn</b>	<b>(38.599.140.501)</b>	<b>(29.622.774.519)</b>
	<b>215.255.859.499</b>	<b>224.232.225.481</b>

**5 . PHẢI THU CỦA KHÁCH HÀNG**

	30/06/2024	01/01/2024
	VND	VND
a) Phải thu của khách hàng ngắn hạn	<b>14.165.919.750</b>	<b>7.542.055.572</b>
* Phải thu khác hàng là các bên liên quan		
- Công ty TNHH TM Viglacera Hạ Long	10.743.140.785	986.334.649
- Công ty cổ phần Viglacera Đông Triều	1.254.874.018	2.357.149.698
- Công ty cổ phần Viglacera Hạ Long II	2.167.904.947	1.388.028.514
* Phải thu khác hàng ngoài		
Công ty EUTO INC- Hàn Quốc	2.167.904.947	2.789.017.599
Các khoản phải thu khách hàng khác		21.525.112
b) Phải thu của khách hàng dài hạn	<b>9.316.832.443</b>	<b>7.159.682.745</b>
* Phải thu của khách hàng là các bên liên quan		
- Công ty CP gạch Clinker	6.909.682.745	
- Công ty cổ phần Viglacera Đông Triều	2.407.149.698	
- Công ty cổ phần Viglacera Hạ Long II		
* Phải thu khác hàng ngoài		
<b>Tổng</b>	<b>23.482.752.193</b>	<b>14.701.738.317</b>

**7 . PHẢI THU VỀ CHO VAY NGẮN HẠN**

**8 . PHẢI THU KHÁC**

	30/06/2024		01/01/2024	
	Giá gốc	Dự phòng	Giá gốc	Dự phòng
	VND	VND	VND	VND
<b>a) Ngắn hạn</b>	<b>48.356.739.763</b>	<b>21.156.575.040</b>	<b>49.263.504.678</b>	<b>22.006.527.040</b>
Lãi tiền gửi dự thu			59.178.082	
Phải thu về CT và LN được chia			141.907.225	
Góp vốn hợp tác kinh doanh	-			
Phải thu người lao động				
Ký cược, ký quỹ	2.613.682.179		2.552.232.179	
Cho mượn				
Các khoản chi hộ				
Phải thu khác	<b>45.743.057.584</b>	<b>21.156.575.040</b>	<b>46.510.187.192</b>	<b>22.006.527.040</b>
Lãi vay phải thu Công ty CP gạch Clinker Viglacera	7.142.750.000		7.534.657.225	
Lãi vay và công nợ phải thu Công ty CP Viglacera Đáp Cầu	1.004.169.000	1.004.169.000	1.004.169.000	1.004.169.000
Phí chuyển giao công nghệ của Công ty CP Viglacera Từ Liêm	209.925.000	209.925.000	308.925.000	308.925.000
Phí chuyển giao công nghệ phải thu Công ty CP Viglacera Đông Triều			750.952.000	750.952.000

Phí chuyển giao công nghệ phải thu Công ty CP Viglacera Hữu Hưng	200.691.000	200.691.000	200.691.000	200.691.000
Phí chuyển giao công nghệ phải thu Công ty CP Viglacera Bá Hiến	500.000.000	500.000.000	500.000.000	500.000.000
Phải thu tiền BHXH, BHYT	619.964		1.948.571	
Phải thu Nguyễn Hoài Sơn - Phòng kỹ thuật	243.092.101	243.092.101	243.092.101	243.092.101
Phải thu Phạm Thị Thu - Xi nghiệp Đời sống	88.833.774		85.008.760	
Phải thu Trần Hoàn Nam	140.000.000	140.000.000	140.000.000	140.000.000
Tiền sử dụng đất, bồi thường và chi phí khác dự án 28ha Hoàn	33.642.634.419	16.754.634.419	33.642.634.419	16.754.634.419
Phải thu Công ty CPXL cơ giới và đầu tư TM Constrexim	839.581.386	839.581.386	839.581.386	839.581.386
Tạm ứng của cán bộ công nhân viên	283.976.713		138.247.415	
Các khoản phải thu khác	1.446.784.227	1.264.482.134	1.120.280.315	1.264.482.134
<b>b) Dài hạn</b>	<b>3.421.698.296</b>	<b>-</b>	<b>2.565.720.364</b>	<b>-</b>
Ký cược, ký quỹ	2.670.746.296		2.496.201.174	
Tiền sử dụng đất, bồi thường và chi phí khác dự án 28ha Hoàn				
Phí chuyển giao CN của Công ty Viglacera Đông Triều	750.952.000	750.952.000		
Phải thu khác	-	-	69.519.190	-
	<b>51.778.438.059</b>	<b>21.156.575.040</b>	<b>51.829.225.042</b>	<b>22.006.527.040</b>

9 . TÀI SẢN THIỂU CHỜ XỬ LÝ

30/06/2024		01/01/2024	
Số lượng	Giá trị	Số lượng	Giá trị

10 . NỢ XẤU

Các khoản phải thu, cho vay quá hạn thanh toán hoặc chưa quá hạn nhưng khó có khả năng thu hồi:

	30/06/2024		01/01/2024	
	Giá gốc VND	Giá trị có thể thu hồi VND	Giá gốc VND	Giá trị có thể thu hồi VND
Công ty CP Viglacera Đông Triều ( tiền lãi, phí chuyển giao công nghệ...)	3.758.101.698	1.758.246.815	3.858.101.698	1.758.246.815
Phí chuyển giao công nghệ - Công ty CP Viglacera Từ	209.925.000		308.925.000	99.000.000
Công ty CP Kính Viglacera Đáp Cầu	3.004.169.000		3.004.169.000	-
Công ty CP Viglacera Bá Hiến	500.000.000		500.000.000	-
Công ty CP Viglacera Hữu Hưng	200.691.000	-	200.691.000	
Tiền sử dụng đất, bồi thường và các chi phí khác Dự án Khu tái định cư và nhà ở CBCNV nhà máy gạch Tuynel tại xã Lê Lợi, huyện	33.642.634.419	16.888.000.000	33.642.634.419	16.888.000.000

Các đối tượng khác	2.358.991.991		2.358.991.991	-
	<b>43.674.513.108</b>	<b>18.646.246.815</b>	<b>43.873.513.108</b>	<b>18.745.246.815</b>

**11 . HÀNG TỒN KHO**

	30/06/2024		01/01/2024	
	Giá gốc VND	Dự phòng VND	Giá gốc VND	Dự phòng VND
Nguyên liệu, vật liệu	109.472.794.246		133.102.719.658	
Công cụ, dụng cụ	21.420.096		26.138.096	
Chi phí SXKD dở dang	17.764.340.309		17.022.758.571	
Thành phẩm	114.001.156.662	23.399.051.894	119.539.385.758	18.614.616.358
	<b>241.259.711.313</b>	<b>23.399.051.894</b>	<b>269.691.002.083</b>	<b>18.614.616.358</b>

\* Dự phòng giảm giá hàng tồn kho tại ngày cuối kỳ giảm so với đầu kỳ do một số các loại thành phẩm đã trích lập dự phòng được tiêu thụ trong kỳ.

**12 . TÀI SẢN DỞ DANG DÀI HẠN**

a) Chi phí SXKD dở dang dài hạn

	30/06/2024		01/01/2024	
	Giá gốc VND	Dự phòng VND	Giá gốc VND	Dự phòng VND

b) Xây dựng cơ bản dở dang

	30/06/2024	01/01/2024
	Sửa chữa lớn TSCĐ	220.759.900
- Nhà máy Tiêu Giao	220.759.900	-
	<b>220.759.900</b>	<b>-</b>

**13 . TÀI SẢN CÓ ĐỊNH HỮU HÌNH**

Xem chi tiết Phụ lục 1

**14 . TÀI SẢN CÓ ĐỊNH THUÊ TÀI CHÍNH**

Xem chi tiết Phụ lục 2

**15 . TÀI SẢN CÓ ĐỊNH VÔ HÌNH**

Xem chi tiết Phụ lục 3

**16 . CHI PHÍ TRẢ TRƯỚC**

	30/06/2024	01/01/2024
	VND	VND
a) Ngắn hạn	181.507.424	248.967.470
Các khoản khác: phí BH, phí thuê xe...	181.507.424	248.967.470
b) Dài hạn	16.950.389.278	16.335.719.572
Chi phí ban đầu của các mô sét	16.950.389.278	16.138.972.072
Chi phí thuê xe dài hạn, bản quyền phần mềm, thuê đất làm đường....		196.747.500



	<b>17.131.896.702</b>	<b>16.584.687.042</b>
<b>17 . TÀI SẢN KHÁC</b>		
	30/06/2024	01/01/2024
	VND	VND
	-	-

**18 . VAY VÀ NỢ THUÊ TÀI CHÍNH**  
*Chi tiết tại Phụ lục số 4*

**19 . PHẢI TRẢ NGƯỜI BÁN**

	30/06/2024		01/01/2024	
	Giá trị	Số có khả năng trả nợ	Giá trị	Số có khả năng trả nợ
	VND	VND	VND	VND
a) Phải trả người bán Ngắn hạn	<b>17.833.586.225</b>	<b>17.833.586.225</b>	<b>43.734.700.337</b>	<b>43.734.700.337</b>
<i>Công ty CP Thiết bị Quốc tế TPT</i>	1.572.379.248	1.572.379.248	1.952.244.581	1.952.244.581
<i>Chi nhánh Công ty 16 tại Hà Nội</i>		-	15.973.880.340	15.973.880.340
<i>Công ty Bảo Châm</i>	554.540.800	554.540.800	3.245.299.200	3.245.299.200
<i>Công ty CP vận tải biển và XNK QN</i>	1.512.369.960	1.512.369.960	2.204.735.848	2.204.735.848
<i>Công ty TNHH Đại Phúc Hải</i>	1.474.195.522	1.474.195.522	1.894.611.554	1.894.611.554
<i>Công ty TNHH sản xuất Vật liệu Xây dựng Thái Hà</i>	664.950.000	664.950.000	1.076.790.000	1.076.790.000
<i>Công ty cổ phần thương mại dầu khí An Dương</i>		-	459.191.448	459.191.448
<i>Công ty TNHH Toàn Mỹ 66 QN</i>	520.776.000	520.776.000	649.328.400	649.328.400
<i>Công ty cổ phần xây lắp Hạ Long II</i>	1.840.481.486	1.840.481.486	2.699.943.496	2.699.943.496
<i>Công ty TNHH Tùng Yến Hạ Long</i>	537.297.726	537.297.726	237.872.188	237.872.188
<i>Tổng Công ty Viglacera - CTCP</i>		-		-
<i>Công ty TNHH thương mại Hoàng Dũng</i>	150.367.852	150.367.852	346.258.165	346.258.165
<i>Công ty TNHH đầu tư phát triển xây dựng Thành Lâm</i>		-		-
<i>Công ty TNHH Cơ khí Xây dựng và Thương mại Hà Phong</i>	698.203.002	698.203.002	710.083.002	710.083.002
<i>- Phải trả đối tượng khác</i>	8.308.024.629	8.308.024.629	12.284.462.115	12.284.462.115
b) Phải trả người bán dài hạn				
c) Nợ quá hạn chưa thanh toán				
d) Phải trả người bán là các bên liên quan				
	<b>17.833.586.225</b>	<b>17.833.586.225</b>	<b>43.734.700.337</b>	<b>43.734.700.337</b>

20 . THUẾ VÀ CÁC KHOẢN PHẢI NỘP CỦA NHÀ NƯỚC ( Chi tiết tại phụ lục 5)

21 . CHI PHÍ PHẢI TRẢ

	30/06/2024	01/01/2024
	VND	VND
<b>a) Ngắn hạn</b>		
Chi phí lãi vay phải trả	2.488.969.307	2.705.767.663
Chi phí phải trả khác ( trích trước tiền điện kỳ 3, cấp quyền mô XT)	1.465.431.136	1.534.773.036
	1.023.538.171	1.170.994.627
	<b>2.488.969.307</b>	<b>2.705.767.663</b>

22 . PHẢI TRẢ KHÁC

	30/06/2024	01/01/2024
	VND	VND
<b>a) Ngắn hạn</b>		
Tài sản thừa chờ xử lý	6.168.274.844	5.863.893.508
Kinh phí công đoàn	-	-
Bảo hiểm xã hội	389.357.800	-
Bảo hiểm y tế	-	186.967.713
Nhận ký quỹ, ký cược ngắn hạn	527.128.102	463.359.496
Các khoản phải trả, phải nộp khác	247.068.000	247.068.000
- Cổ tức phải trả	5.004.720.942	4.966.498.299
- Kinh phí đào tạo	484.592.435	887.314.350
- Quỹ công ích	661.371.511	661.371.511
- Hoàn tạm ứng thừa của CBCNV	725.544.222	529.936.718
- Phải trả, phải nộp khác ( thường HTKH, ...)	1.106.531.194	855.282.525
- Phải trả, phải nộp khác	1.448.374.730	1.448.374.730
	578.306.850	584.218.465
<b>b) Dài hạn</b>	-	-
<b>c) Nợ quá hạn chưa thanh toán</b>	-	-
	<b>6.168.274.844</b>	<b>5.863.893.508</b>

23 . DOANH THU CHƯA THỰC HIỆN

	30/06/2024	01/01/2024
	VND	VND
<b>a) Ngắn hạn</b>		
Doanh thu nhận trước	581.636.434	581.636.434
	581.636.434	581.636.434
<b>b) Dài hạn</b>		
Doanh thu nhận trước	8.727.577.981	9.018.396.198
	8.727.577.981	9.018.396.198
<b>c) Khả năng không thực hiện được hợp đồng với khách hàng</b>		
	<b>9.309.214.415</b>	<b>9.600.032.632</b>

24 . DỰ PHÒNG PHẢI TRẢ

	30/06/2024	01/01/2024
	VND	VND
<b>a) Ngắn hạn</b>		
- Chi phí sửa định kỳ TSCĐ	8.306.717.899	6.170.949.520
- Chi phí hoàn nguyên môi trường	2.135.768.379	-
	6.170.949.520	6.170.949.520

b) Dài hạn	2.750.000.000	2.750.000.000
	<b>11.056.717.899</b>	<b>8.920.949.520</b>

## 25 . VỐN CHỦ SỞ HỮU

### a) Bảng đối chiếu biến động của Vốn chủ sở hữu

Xem chi tiết Phụ lục 7.

### b) Chi tiết vốn đầu tư của chủ sở hữu

	30/06/2024	Tỷ lệ	01/01/2024	Tỷ lệ
	VND	%	VND	%
Vốn góp của Tổng Công ty Viglacera	126.192.500.000	50,48	126.192.500.000	50,48
Vốn góp của các đối tượng khác	123.807.500.000	49,52	123.807.500.000	49,52
- Các đối tượng khác	123.807.500.000	49,52	123.807.500.000	49,52
	<b>250.000.000.000</b>	<b>100,00</b>	<b>250.000.000.000</b>	<b>100,00</b>

### c) Các giao dịch về vốn với các chủ sở hữu và phân phối cổ tức, chia lợi nhuận

	6T Năm 2024	6T Năm 2023
	VND	VND
Vốn đầu tư của chủ sở hữu		
- Vốn góp đầu năm	250.000.000.000	250.000.000.000
- Vốn góp tăng trong năm	-	-
- Vốn góp giảm trong năm	-	-
- Vốn góp cuối năm	250.000.000.000	250.000.000.000
Cổ tức, lợi nhuận đã chia		
- Cổ tức, lợi nhuận chia trên lợi nhuận năm trước	-	-
- Cổ tức, lợi nhuận tạm chia trên lợi nhuận năm nay	-	-
Cổ tức đã công bố sau ngày kết thúc kỳ kế toán năm		
- Cổ tức đã công bố trên cổ phiếu phổ thông	-	-
- Cổ tức đã công bố trên cổ phiếu ưu đãi	-	-

### d) Cổ phiếu

	30/06/2024	01/01/2024
Số lượng cổ phiếu đăng ký phát hành	250.000.000	250.000.000
Số lượng cổ phiếu đã bán ra công chúng	250.000.000	250.000.000
- Cổ phiếu phổ thông	250.000.000	250.000.000
Số lượng cổ phiếu được mua lại	-	-
- Cổ phiếu phổ thông	-	-
Số lượng cổ phiếu đang lưu hành	250.000.000	250.000.000
- Cổ phiếu phổ thông	250.000.000	250.000.000

Mệnh giá cổ phiếu đang lưu hành: 10.000 VND / cổ phiếu

### e) Các quỹ của Công ty

	30/06/2024	01/01/2024
	VND	VND
Quỹ đầu tư phát triển	245.769.836.551	245.769.836.551
Quỹ khác thuộc vốn chủ sở hữu	11.811.512.409	11.811.512.409



	<u>257.581.348.960</u>	<u>257.581.348.960</u>
	30/06/2024	01/01/2024
	VND	VND
<b>26 . CÁC KHOẢN MỤC NGOÀI BẢNG CÂN ĐỐI KẾ TOÁN</b>		
c) Ngoại tệ các loại	35.268,52	33.852,76
<b>27 . TỔNG DOANH THU BÁN HÀNG VÀ CUNG CẤP DỊCH VỤ</b>		
	6T Năm 2024	6T Năm 2023
	VND	VND
Doanh thu bán thành phẩm	218.943.195.337	286.995.324.261
Doanh thu bán đất sét và các sản phẩm khác	977.012.134	1.100.417.460
	<u>219.920.207.471</u>	<u>288.095.741.721</u>
<b>28 . CÁC KHOẢN GIẢM TRỪ DOANH THU</b>		
	6T Năm 2024	6T Năm 2023
	VND	VND
Doanh thu hàng bán trả lại	-	-
	<u>-</u>	<u>-</u>
<b>29 . DOANH THU THUẬN VỀ BÁN HÀNG VÀ CUNG CẤP DỊCH VỤ</b>		
	6T Năm 2024	6T Năm 2023
	VND	VND
Doanh thu bán thành phẩm	218.943.195.337	286.995.324.261
Doanh thu bán đất sét và các sản phẩm khác	977.012.134	1.100.417.460
	<u>219.920.207.471</u>	<u>288.095.741.721</u>
<b>30 . GIÁ VỐN HÀNG BÁN</b>		
	6T Năm 2024	6T Năm 2023
	VND	VND
Giá vốn của thành phẩm đã bán	211.782.336.105	283.069.015.927
Giá vốn bán đất sét và các sản phẩm khác	264.612.134	1.100.417.460
Hoàn nhập, trích lập dự phòng giảm giá hàng tồn kho	4.784.435.536	4.939.970.850
	<u>216.831.383.775</u>	<u>289.109.404.237</u>
<b>31 . DOANH THU HOẠT ĐỘNG TÀI CHÍNH</b>		
	6T Năm 2024	6T Năm 2023
	VND	VND
Lãi tiền gửi, tiền cho vay	39.776.483	10.280.151
Cổ tức, lợi nhuận được chia	-	441.030.584
Lãi chênh lệch tỷ giá phát sinh trong năm	425.663.936	42.671.277
	<u>465.440.419</u>	<u>493.982.012</u>
<b>32 . CHI PHÍ TÀI CHÍNH</b>		
	6T Năm 2024	6T Năm 2023
	VND	VND

Lãi tiền vay	44.546.485	1.170.739.389
Lỗ do bán ngoại tệ	-	-
Lỗ chênh lệch tỷ giá phát sinh trong kỳ	16.402.319	7.802.823
Lỗ chênh lệch tỷ giá do đánh giá lại số dư cuối kỳ	-	24.055.294
Hoàn nhập, trích lập dự phòng tổn thất đầu tư BCC	8.976.365.982	14.103.080.442
	<b>9.037.314.786</b>	<b>15.305.677.948</b>

**33 . CHI PHÍ BÁN HÀNG**

	6T Năm 2024	6T Năm 2023
	VND	VND
Chi phí nguyên liệu, vật liệu, công cụ dụng cụ		229.888.000
Chi phí dịch vụ mua ngoài ( cước vận tải biển,...)	4.386.844.737	3.209.247.563
Chi phí khác bằng tiền	80.758.288	
	<b>4.467.603.025</b>	<b>3.439.135.563</b>

**34 . CHI PHÍ QUẢN LÝ DOANH NGHIỆP**

	6T Năm 2024	6T Năm 2023
	VND	VND
Chi phí nguyên liệu, vật liệu, ccđc...	64.638.636	89.645.000
Chi phí nhân công	5.873.100.411	5.795.895.213
Chi phí khấu hao tài sản cố định	173.270.370	94.823.328
Thuế, phí, lệ phí	139.502.483	159.009.925
Chi phí dự phòng/Hoàn nhập dự phòng	(199.000.000)	(99.000.000)
Chi phí dịch vụ mua ngoài	241.088.524	297.227.030
Chi phí khác bằng tiền	6.831.005.648	7.763.963.175
	<b>13.123.606.072</b>	<b>14.101.563.671</b>

**35 . THU NHẬP KHÁC**

	6T Năm 2024	6T Năm 2023
	VND	VND
TL, nhượng bán cho thuê TSCĐ, nhượng quyền công nghệ, vật tư thu hồi	143.290.909	501.594.812
Tiền phạt thu được	10.666.400	-
Thu tiền đào tạo	8.369.000	7.293.000
Thu nhập từ cho CBCNV thuê nhà	506.954.587	353.454.517
Các khoản khác	92.546.033	94.221.792
	<b>761.826.929</b>	<b>956.564.121</b>

**36 . CHI PHÍ KHÁC**

	6T Năm 2024	6T Năm 2023
	VND	VND
Giá trị còn lại TSCĐ và chi phí thanh lý, nhượng bán TSCĐ		
Các khoản bị phạt	3.128.154.251	448.212.070
Các khoản chi phí khác	68.727.270	71.077.970
	<b>3.196.881.521</b>	<b>519.290.040</b>

**37 . CHI PHÍ SẢN XUẤT KINH DOANH THEO YẾU TỐ**

	6T Năm 2024	6T Năm 2023
	VND	VND
Chi phí nguyên liệu, vật liệu	91.751.467.714	132.397.676.636
Chi phí nhân công	75.992.348.075	71.649.920.031
Chi phí khấu hao TSCĐ + sửa chữa định kỳ TSCĐ	19.100.136.402	24.486.479.396
Thuế phí, lệ phí		

Chi phí dự phòng	4.585.435.536	4.840.970.850
Chi phí dịch vụ mua ngoài	23.571.436.368	25.303.295.030
Chi phí khác bằng tiền	14.360.509.285	14.561.924.648
<b>Tổng</b>	<b>229.361.333.380</b>	<b>273.240.266.591</b>

**38 . CHI PHÍ THUẾ THU NHẬP DOANH NGHIỆP HIỆN HÀNH**

**38.1 Thuế Thu nhập doanh nghiệp hiện hành**

	6T Năm 2024 VND	6T Năm 2023 VND
<b><u>Thuế TNDN từ hoạt động kinh doanh chính</u></b>		
Tổng lợi nhuận kế toán trước thuế TNDN	(25.509.314.360)	(32.928.783.605)
Các khoản điều chỉnh tăng	10.565.733.707	1.608.671.308
<i>Các khoản tiền phạt, trích lập lỗ góp vốp liên kết, KH dừng SX</i>	10.565.733.707	1.608.671.308
<i>Các khoản chi phí không được trừ khác (CP lãi vay vượt mức quy định th</i>		
Các khoản điều chỉnh giảm	-	(441.030.584)
<i>Thu nhập từ chia cổ tức được miễn thuế TNDN</i>		(441.030.584)
Thu nhập chịu thuế TNDN	(14.943.580.653)	(31.761.142.881)
<b>Chi phí thuế TNDN hiện hành (thuế suất 20%)</b>	<b>-</b>	<b>-</b>
Các khoản điều chỉnh chi phí thuế TNDN của các năm trước vào chi phí thuế TNDN hiện hành năm nay	-	-
Thuế TNDN phải nộp đầu kỳ	-	-
Thuế TNDN đã nộp trong kỳ	-	-
<b>Thuế TNDN phải nộp cuối kỳ từ hoạt động kinh doanh chính</b>	<b>-</b>	<b>-</b>

**38.2 Thuế thu nhập hoãn lại**

	30/06/2024 VND	01/01/2024 VND
	-	-

**39 . LÃI CƠ BẢN TRÊN CỔ PHIẾU**

Việc tính toán lãi cơ bản trên cổ phiếu có thể phân phối cho các cổ đông sở hữu cổ phần phổ thông của Công ty được thực hiện dựa trên các số liệu sau:

	6T Năm 2024 VND	6T Năm 2023 VND
Lợi nhuận thuần sau thuế	(25.509.314.360)	(32.928.783.605)
Các khoản điều chỉnh:	-	-
Lợi nhuận phân bổ cho cổ phiếu phổ thông	(25.509.314.360)	(32.928.783.605)
Cổ phiếu phổ thông đang lưu hành bình quân trong kỳ	25.000.000	25.000.000
<b>Lãi cơ bản trên cổ phiếu</b>	<b>(1.020)</b>	<b>(1.317)</b>

**40 . CÔNG CỤ TÀI CHÍNH**

Các loại công cụ tài chính của Công ty

	Giá trị sổ kế toán			
	Giá gốc VND	30/06/2024 Dự phòng VND	Giá gốc VND	01/01/2024 Dự phòng VND
<b>Tài sản tài chính</b>				
Tiền và các khoản tương đương tiền	17.620.826.828		21.661.004.101	
Phải thu khách hàng, phải thu khác	75.261.190.252	(25.028.266.293)	66.530.963.359	(25.227.266.293)

Các khoản cho vay	-	-	-	-
Đầu tư ngắn hạn	-	-	-	-
Đầu tư dài hạn	253.855.000.000	(38.599.140.501)	253.855.000.000	(29.622.774.519)
	<b>346.737.017.080</b>	<b>(63.627.406.794)</b>	<b>342.046.967.460</b>	<b>(54.850.040.812)</b>

	Giá trị sổ kế toán	
	30/06/2024 VND	01/01/2024 VND
<b>Nợ phải trả tài chính</b>		
Vay và nợ	2.985.915.550	3.606.471.108
Phải trả người bán, phải trả khác	24.001.861.069	49.598.593.845
Chi phí phải trả	2.488.969.307	2.705.767.663
	<b>29.476.745.926</b>	<b>55.910.832.616</b>

Công ty chưa đánh giá giá trị hợp lý của tài sản tài chính và nợ phải trả tài chính tại ngày kết thúc niên độ kế toán do Thông tư 210/2009/TT-BTC và các quy định hiện hành yêu cầu trình bày Báo cáo tài chính và thuyết minh thông tin đối với công cụ tài chính nhưng không đưa ra các hướng dẫn tương đương cho việc đánh giá và ghi nhận giá trị hợp lý của các tài sản tài chính và nợ phải trả tài chính, ngoại trừ các khoản trích lập dự phòng nợ phải thu khó đòi và dự phòng giảm giá các khoản đầu tư chứng khoán đã được nêu chi tiết tại các Thuyết minh liên quan.

#### Quản lý rủi ro tài chính

Rủi ro tài chính của Công ty bao gồm rủi ro thị trường, rủi ro tín dụng và rủi ro thanh khoản. Công ty đã xây dựng hệ thống kiểm soát nhằm đảm bảo sự cân bằng ở mức hợp lý giữa chi phí rủi ro phát sinh và chi phí quản lý rủi ro. Ban Giám đốc Công ty có trách nhiệm theo dõi quy trình quản lý rủi ro để đảm bảo sự cân bằng hợp lý giữa rủi ro và kiểm soát rủi ro.

#### Rủi ro thị trường

Hoạt động kinh doanh của Công ty sẽ chủ yếu chịu rủi ro khi có sự thay đổi về giá, tỷ giá hối đoái và lãi suất.

##### Rủi ro về giá:

Công ty chịu rủi ro về giá của các công cụ vốn phát sinh từ các khoản đầu tư cổ phiếu ngắn hạn và dài hạn do tính không chắc chắn về giá tương lai của cổ phiếu đầu tư. Các khoản đầu tư cổ phiếu dài hạn được nắm giữ với mục đích chiến lược lâu dài, tại thời điểm kết thúc năm tài chính Công ty chưa có kế hoạch bán các khoản đầu tư này.

##### Rủi ro về tỷ giá hối đoái:

Công ty chịu rủi ro về tỷ giá do giá trị hợp lý của các luồng tiền trong tương lai của một công cụ tài chính sẽ biến động theo những thay đổi của tỷ giá ngoại tệ khi các khoản vay, doanh thu và chi phí của Công ty được thực hiện bằng đơn vị tiền tệ khác với đồng Việt Nam.

##### Rủi ro về lãi suất:

Công ty chịu rủi ro về lãi suất do giá trị hợp lý của các luồng tiền trong tương lai của một công cụ tài chính sẽ biến động theo những thay đổi của lãi suất thị trường khi Công ty có phát sinh các khoản tiền gửi có hoặc không có kỳ hạn, các khoản vay và nợ chịu lãi suất thả nổi. Công ty quản lý rủi ro lãi suất bằng cách phân tích tình hình cạnh tranh trên thị trường để có được các lãi suất có lợi cho mục đích của Công ty.

#### Rủi ro tín dụng

Rủi ro tín dụng là rủi ro mà một bên tham gia trong một công cụ tài chính hoặc hợp đồng không có khả năng thực hiện được nghĩa vụ của mình dẫn đến tổn thất về tài chính cho Công ty. Công ty có các rủi ro tín dụng từ hoạt động sản xuất kinh doanh (chủ yếu đối với các khoản phải thu khách hàng) và hoạt động tài chính (bao gồm tiền gửi ngân hàng, cho vay và các công cụ tài chính khác), cụ thể như sau:

	Từ 1 năm trở xuống VND	Trên 1 năm đến 5 năm VND	Trên 5 năm VND	Cộng VND
<b>Tại ngày 30/06/2024</b>				
Tiền và tương đương tiền	12.620.826.828			12.620.826.828
Phải thu khách hàng, phải thu khác	17.645.824.786	22.462.638.956		40.108.463.742
Các khoản cho vay	-			-
	<b>30.266.651.614</b>	<b>22.462.638.956</b>	<b>-</b>	<b>52.729.290.570</b>
<b>Tại ngày 01/01/2024</b>				
Tiền và tương đương tiền	21.661.004.101			21.661.004.101
Phải thu khách hàng, phải thu khác	11.875.289.641	22.462.638.956		34.337.928.597
Các khoản cho vay	-			-
	<b>33.536.293.742</b>	<b>22.462.638.956</b>	<b>-</b>	<b>55.998.932.698</b>

**Rủi ro thanh khoản**

Rủi ro thanh khoản là rủi ro Công ty gặp khó khăn khi thực hiện các nghĩa vụ tài chính do thiếu vốn. Rủi ro thanh khoản của Công ty chủ yếu phát sinh từ việc các tài sản tài chính và nợ phải trả tài chính có các thời điểm đáo hạn khác nhau.

Thời hạn thanh toán của các khoản nợ phải trả tài chính dựa trên các khoản thanh toán dự kiến theo hợp đồng (trên cơ sở dòng tiền của các khoản gốc) như sau:

	Từ 1 năm trở xuống VND	Trên 1 năm đến 5 năm VND	Trên 5 năm VND	Cộng VND
<b>Tại ngày 30/06/2024</b>				
Vay và nợ	649.915.550	2.336.000.000		2.985.915.550
Phải trả người bán, phải trả khác	24.001.861.069	-		24.001.861.069
Chi phí phải trả	2.488.969.307			2.488.969.307
	<b>27.140.745.926</b>	<b>2.336.000.000</b>	<b>-</b>	<b>29.476.745.926</b>
<b>Tại ngày 01/01/2024</b>				
Vay và nợ	977.648.896	2.628.822.212		3.606.471.108
Phải trả người bán, phải trả khác	49.598.593.845	-		49.598.593.845
Chi phí phải trả	2.705.767.663			2.705.767.663
	<b>53.282.010.404</b>	<b>2.628.822.212</b>	<b>-</b>	<b>55.910.832.616</b>

Công ty cho rằng mức độ tập trung rủi ro đối với việc trả nợ là thấp. Công ty có khả năng thanh toán các khoản nợ đến hạn từ dòng tiền từ hoạt động kinh doanh và tiền thu từ các tài sản tài chính đáo hạn.

**41 . NHỮNG SỰ KIỆN PHÁT SINH SAU NGÀY KẾT THÚC KỲ KẾ TOÁN NĂM**

Không có sự kiện trọng yếu nào xảy ra sau ngày kết thúc kỳ kế toán năm đòi hỏi phải được điều chỉnh hay công bố trên Báo cáo tài chính này.

**42 . BÁO CÁO BỘ PHẬN**

**Theo lĩnh vực kinh doanh:**

Công ty hoạt động chủ yếu trong lĩnh vực sản xuất, kinh doanh vật liệu xây dựng, các hoạt động khác chiếm tỷ trọng không đáng kể (dưới 10%) trong kết quả hoạt động sản xuất kinh doanh và trong tổng giá trị tài sản. Đồng thời, hoạt động của Công ty chủ yếu diễn ra trên lãnh thổ Việt Nam, hoạt động xuất khẩu của Công ty chiếm tỷ trọng không đáng kể (dưới 10%) kết quả hoạt động sản xuất kinh doanh và tổng giá trị tài sản. Do vậy, Công ty không lập Báo cáo bộ phận theo kính vực kinh doanh và theo địa lý.

**43 . NGHIỆP VỤ VÀ SỐ DƯ VỚI CÁC BÊN LIÊN QUAN**

Trong năm Công ty đã giao dịch với các bên liên quan như sau:


		<u>Mối quan hệ</u>	<u>6T Năm 2024</u>	<u>6T Năm 2023</u>
			VND	VND
<b>Bán sản phẩm gạch ngói, vật tư...</b>				
Tổng Công ty Viglacera	Công ty mẹ			
Công ty CP gạch Clinker Viglacera	Công ty con			
Công ty TNHH TM Viglacera Hạ Long	Công ty con		174.565.071.207	262.222.052.096
Công ty CP Viglacera Đông Triều	Cùng Tổng Công ty			
Công ty CP cơ khí và xây dựng Viglacera	Cùng Tổng Công ty			
Công ty cổ phần Viglacera Hạ Long II			40.080.000	177.099.200
<b>Mua hàng hóa, dịch vụ</b>				
Tổng Công ty Viglacera	Công ty mẹ		108.560.000	101.120.000
Công ty CP bao bì má phanh Viglacera	Cùng Tổng Công ty		1.016.305.500	663.780.700
Công ty CP cơ khí và xây dựng Viglacera	Cùng Tổng Công ty			
Công ty CP Viglacera Từ Liêm	Cùng Tổng Công ty		90.000.000	90.000.000
Công ty Cổ phần Viglacera Đông Triều	Cùng Tổng Công ty			
Công ty cổ phần Viglacera Hạ Long II	Cùng Tổng Công ty		163.371.200	148.080.000
Công ty cổ phần gạch Clinker Viglacera	Cùng Tổng Công ty			509.600.000
<b>Lợi nhuận được chia</b>				
Công ty CP Thương mại Viglacera	Cùng Tổng Công ty			
Công ty TM Viglacera Hạ Long				441.030.584

Số dư với các bên liên quan tại ngày kết thúc kỳ kế toán năm như sau:


		<u>Mối quan hệ</u>	<u>30/06/2024</u>	<u>01/01/2024</u>
			VND	VND
<b>Phải thu</b>				
Công ty TNHH TM Viglacera Hạ Long	Công ty con		10.743.140.785	986.334.649
Tổng Công ty Viglacera	Công ty mẹ			
Viện Nghiên cứu Viglacera	Cùng Tổng Công ty		-	-
Công ty Cổ phần XNK Viglacera	Cùng Tổng Công ty		59.812.304	59.812.304
Công ty Cổ phần Cơ khí Xây dựng Viglacera	Cùng Tổng Công ty		-	-
Trường Trung cấp Nghề Viglacera	Cùng Tổng Công ty			
Công ty cổ phần Viglacera Hạ Long II	Công ty liên kết		1.254.874.018	1.388.028.514
Công ty Cổ phần Viglacera Đông Triều	Công ty liên kết		3.758.101.698	3.858.101.698
- Phí chuyển giao công nghệ			750.952.000	750.952.000
- Trả trước cho người bán ngắn hạn			600.000.000	750.000.000
- Tiền bán vật tư, ứng trước tiền mua hàng			2.407.149.698	2.357.149.698
- Tiền lãi phải thu				
Công ty Cổ phần Viglacera Bá Hiến	Cùng Tổng Công ty		500.000.000	500.000.000
Công ty cổ phần Viglacera Từ Liêm	Cùng Tổng Công ty		209.925.000	308.925.000
Công ty Cổ phần Viglacera Hữu Hưng	Cùng Tổng Công ty		200.691.000	200.691.000
Công ty Cổ phần Kính Viglacera Đáp Cầu	Cùng Tổng Công ty		3.004.169.000	3.004.169.000
Công ty TM Viglacera	Cùng Tổng Công ty			
Công ty CP gạch Clinker Viglacera	Công ty con		14.052.432.745	14.552.432.745 <sup>27</sup>

<b>Phải trả</b>			
Công ty CP Bao bì Má phanh Viglacera	Cùng Tổng Công ty	817.105.568	811.169.456
Công ty Cổ phần Cơ khí Xây dựng Viglac	Cùng Tổng Công ty		
Công ty TNHH TM Viglacera Hạ Long	Công ty con		
Trường Cao Đẳng Nghề Viglacera	Cùng Tổng Công ty		
Tổng Công ty Viglacera	Công ty mẹ		
Công ty cổ phần Viglacera Từ Liêm	Cùng Tổng Công ty		
<b>Người mua trả tiền trước ngắn hạn</b>			
Công ty TNHH TM Viglacera Hạ Long			

**Người lập biểu**


  
Phạm Hồng Phong

**Kế toán trưởng**

  
Đinh Thị Thu Hằng

Quảng Ninh, ngày 19 tháng 7 năm 2024

**Tổng Giám đốc**

  
Trần Thành



**Phụ lục 1 : TÀI SẢN CỐ ĐỊNH HỮU HÌNH**

Mã cột chỉ tiêu -->	2111	2112	2113	2114	2115	2118	Cong
	Nhà cửa, vật kiến trúc	Máy móc, thiết bị	Phương tiện vận tải, truyền dẫn	Thiết bị, dụng cụ quản lý	súc vật làm việc và cho	TSCĐ hữu hình khác	Cộng
	VND	VND	VND	VND	VND	VND	VND
<b>Nguyên giá</b>							
Số dư đầu năm	426.885.546.423	796.730.223.035	46.152.350.208	1.050.714.389	-	-	1.270.818.834.055
Số tăng trong năm	-	-	-	-	-	-	-
- Mua trong năm	-	-	-	-	-	-	-
- Đầu tư XD/CB hoàn thành	-	-	-	-	-	-	-
- Tăng khác	-	-	-	-	-	-	-
Số giảm trong năm	-	-	-	-	-	-	-
- Chuyển sang BĐS đầu tư	-	-	-	-	-	-	-
- Thanh lý, nhượng bán	-	-	-	-	-	-	-
- Giảm khác	-	-	-	-	-	-	-
<b>Số dư cuối năm</b>	<b>426.885.546.423</b>	<b>796.730.223.035</b>	<b>46.152.350.208</b>	<b>1.050.714.389</b>	<b>-</b>	<b>-</b>	<b>1.270.818.834.055</b>
<b>Giá trị hao mòn lũy kế</b>							
Số dư đầu năm	376.149.225.912	768.347.579.994	45.053.472.257	1.050.714.389	-	-	1.190.600.992.552
Số tăng trong năm	6.670.899.596	7.939.407.162	288.173.550	-	-	-	14.898.480.308
- Khấu hao trong năm	6.670.899.596	7.939.407.162	288.173.550	-	-	-	14.898.480.308
- Tăng khác	-	-	-	-	-	-	-
Số giảm trong năm	-	-	-	-	-	-	-
- Chuyển sang BĐS đầu tư	-	-	-	-	-	-	-
- Thanh lý, nhượng bán	-	-	-	-	-	-	-
- Giảm khác	-	-	-	-	-	-	-
<b>Số dư cuối năm</b>	<b>382.820.125.508</b>	<b>776.286.987.156</b>	<b>45.341.645.807</b>	<b>1.050.714.389</b>	<b>-</b>	<b>-</b>	<b>1.205.499.472.860</b>
<b>Giá trị còn lại</b>							
Tại ngày đầu năm	50.736.320.511	28.382.643.041	1.098.877.951	-	-	-	80.217.841.503
<b>Tại ngày cuối năm</b>	<b>44.065.420.915</b>	<b>20.443.235.879</b>	<b>810.704.401</b>	<b>-</b>	<b>-</b>	<b>-</b>	<b>65.319.361.195</b>



**Phụ lục 2 : TÀI SẢN CỐ ĐỊNH THUÊ TÀI CHÍNH**

	Nhà cửa, vật kiến trúc	Máy móc, thiết bị	Phương tiện vận tải, truyền dẫn	Thiết bị, dụng cụ quản lý	TSCĐ hữu hình khác	TSCĐ vô hình	Cộng
	VND	VND	VND	VND	VND	VND	VND
<b>Nguyên giá</b>							
Số dư đầu năm	-	-	1.255.152.727	-	-	-	1.255.152.727
Số tăng trong năm	-	-	-	-	-	-	-
- Thuê tài chính trong năm	-	-	-	-	-	-	-
- Mua lại TSCĐ thuê tài chính	-	-	-	-	-	-	-
- Tặng khác	-	-	-	-	-	-	-
Số giảm trong năm	-	-	-	-	-	-	-
- Trả lại TSCĐ thuê tài chính	-	-	-	-	-	-	-
- Giảm khác	-	-	-	-	-	-	-
<b>Số dư cuối năm</b>	<b>-</b>	<b>-</b>	<b>1.255.152.727</b>	<b>-</b>	<b>-</b>	<b>-</b>	<b>1.255.152.727</b>
<b>Giá trị hao mòn lũy kế</b>							
Số dư đầu năm	-	-	52.298.030	-	-	-	52.298.030
Số tăng trong năm	-	-	78.447.042	-	-	-	78.447.042
- Khấu hao trong năm	-	-	78.447.042	-	-	-	78.447.042
- Mua lại TSCĐ thuê tài chính	-	-	-	-	-	-	-
- Tặng khác	-	-	-	-	-	-	-
Số giảm trong năm	-	-	-	-	-	-	-
- Trả lại TSCĐ thuê tài chính	-	-	-	-	-	-	-
- Giảm khác	-	-	-	-	-	-	-
<b>Số dư cuối năm</b>	<b>-</b>	<b>-</b>	<b>130.745.072</b>	<b>-</b>	<b>-</b>	<b>-</b>	<b>130.745.072</b>
<b>Giá trị còn lại</b>							
Tại ngày đầu năm	-	-	1.202.854.697	-	-	-	1.202.854.697
Tại ngày cuối năm	-	-	1.124.407.655	-	-	-	1.124.407.655

**Phụ lục 3 : TÀI SẢN CỐ ĐỊNH VÔ HÌNH**

	Quyền sử dụng đất	Quyền phát hành	Bản quyền, bằng sáng chế	Nhãn hiệu hàng hóa	Phần mềm máy vi tính	Giấy phép và giấy nhượng quyền	TSCĐ vô hình khác	Cộng
	VND	VND	VND	VND	VND	VND	VND	VND
<b>Nguyên giá</b>								
Số dư đầu năm	7.869.559.466				94.000.000			7.963.559.466
Số tăng trong năm								
- Mua trong năm								
- Tạo ra từ nội bộ DN								
- Tăng do hợp nhất KD								
- Tăng khác								
Số giảm trong năm								
- Thanh lý, nhượng bán								
- Giảm khác								
<b>Số dư cuối năm</b>	<b>7.869.559.466</b>				<b>94.000.000</b>			<b>7.963.559.466</b>
<b>Giá trị hao mòn lũy kế</b>								
Số dư đầu năm	1.437.506.175				94.000.000			1.531.506.175
Số tăng trong năm	78.695.592							78.695.592
- Khấu hao trong năm	78.695.592							78.695.592
- Tăng khác								
Số giảm trong năm								
- Thanh lý, nhượng bán								
- Giảm khác								
<b>Số dư cuối năm</b>	<b>1.516.201.767</b>				<b>94.000.000</b>			<b>1.610.201.767</b>
<b>Giá trị còn lại</b>								
Tại ngày đầu năm	6.432.053.291							6.432.053.291
Tại ngày cuối năm	6.353.357.699							6.353.357.699

**Phụ lục 4 : VAY VÀ NỢ THUÊ TÀI CHÍNH**

	30/6/2024		Trong kỳ		1/1/2024	
	Giá trị	Số có khả năng trả nợ	Tăng	Giảm	Giá trị	Số có khả năng trả nợ
	VND	VND	VND	VND	VND	VND
<b>Vay Ngắn hạn</b>						
- Vay Ngắn hạn( Tk lương và đào tạo của CN)	267.560.000	267.560.000	27.185.302.188	27.185.302.188	267.560.000	267.560.000
- Vay và nợ dài hạn đến hạn trả	382.355.550	382.355.550	54.622.212	382.355.558	710.088.896	710.088.896
	<b>649.915.550</b>	<b>649.915.550</b>	<b>27.239.924.400</b>	<b>27.567.657.746</b>	<b>977.648.896</b>	<b>977.648.896</b>
<b>Vay dài hạn</b>						
- Vay dài hạn( Tiết kiệm của thợ Bàn tay vàng)	2.336.000.000	2.336.000.000	-	238.200.000	2.574.200.000	2.574.200.000
- Nợ thuê tài chính	382.355.550	382.355.550	-	382.355.558	764.711.108	764.711.108
	<b>2.718.355.550</b>	<b>2.718.355.550</b>	<b>-</b>	<b>620.555.558</b>	<b>3.338.911.108</b>	<b>3.338.911.108</b>
- Khoản đến hạn trả trong vòng 12 tháng	382.355.550	382.355.550		382.355.558	710.088.896	710.088.896
<b>Khoản đến hạn trả sau 12 tháng</b>	<b>2.336.000.000</b>	<b>2.336.000.000</b>			<b>2.628.822.212</b>	<b>2.628.822.212</b>

**Phụ lục 4: VAY VÀ NỢ THUÊ TÀI CHÍNH**

Thông tin chi tiết liên quan đến các khoản vay dài hạn:

Bên cho vay	Loại tiền vay	Thời hạn vay/ Ngày đáo hạn	Kỳ hạn trả gốc và lãi	Lãi suất năm	Mục đích vay	Hình thức đảm bảo	30/06/2024	01/01/2024
							VND	VND
<b>Vay dài hạn</b>							<b>2.336.000.000</b>	<b>2.574.200.000</b>
- Khách hàng cá nhân( TK của thợ Bàn tay vàng)	VND	Thời hạn 13 tháng Đáo hạn 30/12/2023		Lãi suất không kỳ	Bổ sung vốn lưu động	Tín chấp	2.336.000.000	2.574.200.000
<b>Nợ thuê tài chính dài hạn</b>							-	<b>54.622.212</b>
- Công ty Cho thuê tài chính TNHH MTV Quốc tế Chailease	VND	Thời hạn 18 tháng		Lãi suất thả nổi	Mua xe ô tô Fortuner	Thế chấp xe		54.622.212
<b>Khoản đến hạn trả sau 12 tháng</b>							<b>2.336.000.000</b>	<b>2.628.822.212</b>

**Phụ lục 4: VAY VÀ NỢ THUÊ TÀI CHÍNH**

Thông tin chi tiết liên quan đến các khoản vay ngắn hạn:

<u>Bên cho vay</u>	<u>Loại tiền vay</u>	<u>Thời hạn vay</u>	<u>Lãi suất năm</u>	<u>Mục đích vay</u>	<u>Hình thức đảm bảo</u>	<u>30/06/2024</u>	<u>01/01/2024</u>
<b>I. Vay ngắn hạn</b>						VND	VND
						<b>267.560.000</b>	<b>267.560.000</b>
- Vay tiết kiệm lương của CN	VND	ko kỳ hạn	4,8%	Bổ sung vốn lưu động	Tín chấp	267.560.000	267.560.000
Vay ngân hàng	VND	Kỳ hạn 5 tháng	4,8%	Bổ sung vốn lưu động	Hàng tồn kho		
<b>Vay và nợ dài hạn đến hạn trả</b>						<b>382.355.550</b>	<b>710.088.896</b>
Nợ thuê tài chính	VND	Kỳ hạn 18 tháng	10,0%	Mua xe ô tô Fortuner	Thế chấp xe	382.355.550	710.088.896
						<b>649.915.550</b>	<b>977.648.896</b>
						649.915.550	977.648.896

QUẢNG NINH

**TỔNG CÔNG TY VIGLACERA - CTCP**

Công ty CP Viglacera Hạ Long

Phường Hà Khẩu - TP Hạ Long - Tỉnh Quảng Ninh

Báo cáo tài chính riêng

6T Năm 2024

**Phụ lục 5 : Thuế và các khoản phải nộp Nhà nước**

Mã cột chỉ tiêu --->	333-a	333-b	333-c	333-d	333-e	333-f
	Phải thu đầu kỳ	Phải nộp đầu kỳ	Phải nộp trong kỳ	Đã nộp trong kỳ	Phải thu cuối kỳ	Phải nộp cuối kỳ
	VND	VND	VND	VND	VND	VND
Thuế giá trị gia tăng	-	-	4.776.444.812	3.796.256.576	-	980.188.236
Thuế giá trị gia tăng hàng nhập khẩu	-	-	-	-	-	-
Thuế xuất, nhập khẩu	-	-	-	-	-	-
Thuế thu nhập doanh nghiệp	-	-	1.555.548.938	1.555.548.938	-	-
Thuế thu nhập cá nhân	-	616.712.492	481.080.005	742.147.810	-	355.644.687
Thuế tài nguyên	-	-	29.001.226	24.045.106	-	4.956.120
Thuế nhà đất và tiền thuê đất	-	-	1.909.332.992	1.541.669.471	-	367.663.521
Các loại thuế khác	-	2.732.510	2.895.574	5.022.336	-	605.748
Các khoản phí, lệ phí và các khoản phải	-	-	1.760.845.552	1.760.845.552	-	-
	-	<b>619.445.002</b>	<b>10.515.149.099</b>	<b>9.425.535.789</b>	-	<b>1.709.058.312</b>

Test

Check SD chi tiết phải nộp

Check SD chi tiết phải thu

**Phụ lục 6 : CÁC KHOẢN ĐẦU TƯ TÀI CHÍNH DÀI HẠN**

	30/06/2024			01/01/2024		
	Giá gốc	Giá trị hợp lý	Dự phòng	Giá gốc	Giá trị hợp lý	Dự phòng
	VND	VND	VND	VND	VND	VND
<b>Đầu tư vào công ty con</b>	<b>189.855.000.000</b>	<b>189.855.000.000</b>	-	<b>189.855.000.000</b>	<b>189.855.000.000</b>	-
- Công ty TNHH MTV Thương mại Viglacera	10.000.000.000	10.000.000.000		10.000.000.000	10.000.000.000	
- Công ty CP gạch Clinker	179.855.000.000	179.855.000.000		179.855.000.000	179.855.000.000	
<b>Đầu tư vào công ty liên doanh, liên kết</b>	<b>62.000.000.000</b>	<b>25.400.859.499</b>	<b>(36.599.140.501)</b>	<b>62.000.000.000</b>	<b>34.008.148.651</b>	<b>(27.991.851.349)</b>
- Công ty CP Viglacera Hạ Long II	22.000.000.000	11.661.217.404	(10.338.782.596)	22.000.000.000	13.900.970.516	(8.099.029.484)
- Công ty CP Viglacera Đông Triều	40.000.000.000	13.739.642.095	(26.260.357.905)	40.000.000.000	20.107.178.135	(19.892.821.865)
<b>Đầu tư vào đơn vị khác</b>	<b>2.000.000.000</b>	-	<b>(2.000.000.000)</b>	<b>2.000.000.000</b>	<b>369.076.830</b>	<b>(1.630.923.170)</b>
- Công ty CP Thương mại Viglacera	2.000.000.000	-	(2.000.000.000)	2.000.000.000	369.076.830	(1.630.923.170)
- Công ty CP Viglacera Can Lộc	-	-			-	
	<b>253.855.000.000</b>	<b>215.255.859.499</b>	<b>(38.599.140.501)</b>	<b>253.855.000.000</b>	<b>224.232.225.481</b>	<b>(29.622.774.519)</b>



**Phụ lục 7 : BẢNG ĐỐI CHIẾU BIẾN ĐỘNG CỦA VỐN CHỦ SỞ HỮU**

	Vốn đầu tư của CSH VND	Thặng dư vốn cổ phần VND	Vốn khác của CSH VND	Quỹ đầu tư phát triển VND	Quỹ khác thuộc vốn CSH VND	Lợi nhuận sau thuế chưa phân phối VND	Cộng VND
Số dư đầu kỳ trước	250.000.000.000	49.171.810.665	-	245.769.836.551	11.811.512.409	14.539.049.016	571.292.208.641
Tăng vốn trong năm	-	-	-	-	-	-	-
Lãi/(lỗ) trong kỳ trước	-	-	-	-	-	(32.928.783.605)	(32.928.783.605)
Chia cổ tức	-	-	-	-	-	-	-
Phân phối quỹ ( đầu tư PT, kl	-	-	-	-	-	-	-
Trả thù lao Hội đồng quản trị	-	-	-	-	-	-	-
Trích thưởng hoàn thành KH	-	-	-	-	-	-	-
Giảm khác	-	-	-	-	-	-	-
<b>Số dư cuối kỳ trước</b>	<b>250.000.000.000</b>	<b>49.171.810.665</b>	<b>-</b>	<b>245.769.836.551</b>	<b>11.811.512.409</b>	<b>(18.389.734.589)</b>	<b>538.363.425.036</b>
Số dư đầu kỳ này	250.000.000.000	49.171.810.665	-	245.769.836.551	11.811.512.409	(49.951.124.011)	506.802.035.614
Tăng vốn trong năm	-	-	-	-	-	-	-
Lãi/(lỗ) trong kỳ này	-	-	-	-	-	(25.509.314.360)	(25.509.314.360)
Chia cổ tức	-	-	-	-	-	-	-
Trích lập các quỹ	-	-	-	-	-	-	-
Trả thù lao Hội đồng quản trị	-	-	-	-	-	-	-
Trích thưởng Ban điều hành,	-	-	-	-	-	-	-
Thặng dư phát hành vốn	-	-	-	-	-	-	-
<b>Số dư cuối kỳ này</b>	<b>250.000.000.000</b>	<b>49.171.810.665</b>	<b>-</b>	<b>245.769.836.551</b>	<b>11.811.512.409</b>	<b>(75.460.438.371)</b>	<b>481.292.721.254</b>