

CÔNG TY CỔ PHẦN  
GIAO NHẬN VẬN TẢI NGOẠI THƯƠNG  
VNT LOGISTICS JSC

Địa chỉ/ Add: Số 2 Bích cầu, P. Quốc Tử Giám, Q. Đống Đa, TP. Hà Nội  
MST/ Tax ID: 0101352858

**BÁO CÁO TÀI CHÍNH**  
**FINANCIAL STATEMENTS**  
**QUÝ 2.2024**  
*For the 2nd Quarter of Year 2024*

Hà Nội, ngày 17 tháng 07 năm 2024

# MỤC LỤC

## CONTENTS

---

	<b>Trang</b>
* Bảng cân đối kế toán ngày 30 tháng 06 năm 2024 <i>Statement of financial position at 30 June 2024</i>	1-6
* Báo cáo kết quả hoạt động kinh doanh cho kỳ kế toán kết thúc ngày 30 tháng 06 năm 2024 <i>Income statement for the 2nd quarter ended 30 June 2024</i>	7-10
* Báo cáo lưu chuyển tiền tệ cho kỳ kế toán kết thúc ngày 30 tháng 06 năm 2024 <i>Income statement for the 2nd quarter ended 30 June 2024</i>	11-13
* Thuyết minh báo cáo tài chính <i>Explanation of informations in Financial Statements</i>	14-38

## CÔNG TY CỔ PHẦN GIAO NHẬN VẬN TẢI NGOẠI THƯƠNG

VNT LOGISTICS JSC

## BẢNG CÂN ĐỐI KẾ TOÁN

## STATEMENT OF FINANCIAL POSITION

Quý 2.2024

Tại ngày 30 tháng 06 năm 2024

The 2nd quarter ended 30 Jun 2024

Đơn vị tính: Đồng Việt Nam

Expressed in VND

TÀI SẢN	Mã số	Thuyết minh	Số cuối quý	Số đầu năm
ASSETS	Code	Notes	Ending Balance	Beginning Balance
<b>A. TÀI SẢN NGẮN HẠN</b>	<b>100</b>		<b>382,949,124,170</b>	<b>304,901,401,803</b>
<b>CURRENT ASSETS</b>				
<b>I. Tiền và các khoản tương đương tiền</b>	<b>110</b>	(5.1)	<b>82,892,322,726</b>	<b>86,673,459,849</b>
<b>Cash and cash equivalents</b>				
1. Tiền	111		24,593,829,726	22,745,459,849
<i>Cash</i>				
2. Các khoản tương đương tiền	112		58,298,493,000	63,928,000,000
<i>Cash equivalents</i>				
<b>II. Các khoản đầu tư tài chính ngắn hạn</b>	<b>120</b>	(5.2)	<b>102,155,394,000</b>	<b>110,996,056,800</b>
<b>Current financial investments</b>				
1. Chứng khoán kinh doanh	121		16,525,000,000	16,525,000,000
<i>Trading securities</i>				
2. Dự phòng giảm giá chứng khoán kinh doanh	122		-	(1,290,100,000)
<i>Provision for the diminution in value of Trading securities</i>				
3. Đầu tư nắm giữ đến ngày đáo hạn	123		85,630,394,000	95,761,156,800
<b>III. Các khoản phải thu ngắn hạn</b>	<b>130</b>		<b>193,537,254,863</b>	<b>103,649,460,142</b>
<b>Current account receivables</b>				
1. Phải thu ngắn hạn của khách hàng	131	(5.3)	177,709,457,960	89,760,294,335
<i>Trade receivables</i>				
2. Trả trước cho người bán ngắn hạn	132		13,642,738,838	7,941,726,755
<i>Advances to suppliers</i>				
3. Phải thu nội bộ ngắn hạn	133			
4. Phải thu theo tiến độ kế hoạch HĐXD	134			
5. Phải thu về cho vay ngắn hạn	135			
6. Các khoản phải thu khác	136	(5.4)	8,988,395,267	12,587,661,281
<i>Other current receivables</i>				
7. Dự phòng phải thu ngắn hạn khó đòi	137	(5.5)	(6,803,337,202)	(6,640,222,229)
<i>Provision for doubtful debts</i>				
8. Tài sản thiếu chờ xử lý	139		-	-
<b>IV. Hàng tồn kho / Inventory</b>	<b>140</b>		<b>-</b>	<b>-</b>
1. Hàng tồn kho	141			
2. Dự phòng giảm giá hàng tồn kho	149			
<b>V. Tài sản ngắn hạn khác</b>	<b>150</b>		<b>4,364,152,581</b>	<b>3,582,425,012</b>
<b>Other current assets</b>				

CÔNG TY CỔ PHẦN GIAO NHẬN VẬN TẢI NGOẠI THƯƠNG

VNT LOGISTICS JSC

**BẢNG CÂN ĐỐI KẾ TOÁN**

*STATEMENT OF FINANCIAL POSITION*

Quý 2.2024

Tại ngày 30 tháng 06 năm 2024

*The 2nd quarter ended 30 Jun 2024*

Đơn vị tính: Đồng Việt Nam

*Expressed in VND*

<b>TÀI SẢN</b>	<b>Mã số</b>	<b>Thuyết minh</b>	<b>Số cuối quý</b>	<b>Số đầu năm</b>
1. Chi phí trả trước ngắn hạn <i>Current prepayments</i>	151	(5.9)	2,632,429,983	3,318,868,538
2. Thuế GTGT được khấu trừ <i>Value added tax deductible</i>	152		1,752,425	77,815,418
3. Thuế và các khoản khác phải thu Nhà nước <i>Taxes and other accounts receivable from the State</i>	153		1,729,970,173	185,741,056
4. Giao dịch mua bán lại trái phiếu Chính phủ <i>Purchase transactions in government bonds</i>	154			
5. Tài sản ngắn hạn khác <i>Other current assets</i>	155			

*(xem tiếp trang sau)*



CÔNG TY CỔ PHẦN GIAO NHẬN VẬN TẢI NGOẠI THƯƠNG

VNT LOGISTICS JSC

**BẢNG CÂN ĐỐI KẾ TOÁN**

*STATEMENT OF FINANCIAL POSITION*

Quý 2.2024

Tại ngày 30 tháng 06 năm 2024

*The 2nd quarter ended 30 Jun 2024*

Đơn vị tính: Đồng Việt Nam

*Expressed in VND*

TÀI SẢN	Mã số	Thuyết minh	Số cuối quý	Số đầu năm
<b>B. TÀI SẢN DÀI HẠN</b>	<b>200</b>		<b>385,315,390,880</b>	<b>386,953,812,789</b>
<i>NON-CURRENT ASSETS</i>				
<b>I. Các khoản phải thu dài hạn</b>	<b>210</b>		-	-
<i>Non-current account receivables</i>				
1. Phải thu dài hạn của khách hàng	211			
<i>Long-term receivables of customers</i>				
2. Trả trước cho người bán dài hạn	212			
<i>prepayments for long-term suppliers</i>				
3. Vốn kinh doanh ở đơn vị trực thuộc	213			
<i>Capital in units attached</i>				
4. Phải thu nội bộ dài hạn	214			
<i>Long-term intercompany receivables</i>				
5. Phải thu về cho vay dài hạn	215			
<i>loan receivables long-term</i>				
6. Phải thu dài hạn khác	216	(5.4)	-	
<i>Other non-current receivables</i>				
7. Dự phòng phải thu dài hạn khó đòi	219			
<i>Provision for doubtful long-term receivables</i>				
<b>II. Tài sản cố định</b>	<b>220</b>		<b>25,277,410,103</b>	<b>26,989,743,601</b>
<i>Fixed assets</i>				
<b>1. Tài sản cố định hữu hình</b>	<b>221</b>	(5.7)	<b>24,266,144,633</b>	<b>25,970,320,009</b>
<i>Tangible fixed assets</i>				
- Nguyên giá	222		103,437,615,660	103,310,421,478
<i>Cost</i>				
- Giá trị hao mòn lũy kế	223		(79,171,471,027)	(77,340,101,469)
<i>Accumulated depreciation</i>				
<b>2. Tài sản cố định thuê tài chính</b>	<b>224</b>		-	-
<i>Fixed assets Finance lease</i>				
- Nguyên giá	225		-	
- Giá trị hao mòn lũy kế	226		-	
<b>3. Tài sản cố định vô hình</b>	<b>227</b>	(5.8)	<b>1,011,265,470</b>	<b>1,019,423,592</b>
<i>Intangible fixed assets</i>				
- Nguyên giá	228		3,524,823,186	3,524,823,186
<i>Cost</i>				
- Giá trị hao mòn lũy kế	229		(2,513,557,716)	(2,505,399,594)
<i>Accumulated amortisation</i>				
<b>III. Bất động sản đầu tư</b>	<b>230</b>		-	

CÔNG TY CỔ PHẦN GIAO NHẬN VẬN TẢI NGOẠI THƯƠNG

VNT LOGISTICS JSC

**BẢNG CÂN ĐỐI KẾ TOÁN**

*STATEMENT OF FINANCIAL POSITION*

Quý 2.2024

Tại ngày 30 tháng 06 năm 2024

*The 2nd quarter ended 30 Jun 2024*

Đơn vị tính: Đồng Việt Nam

*Expressed in VND*

TÀI SẢN	Mã số	Thuyết minh	Số cuối quý	Số đầu năm
<b>Real Estate Investments</b>				
- Nguyên giá	231			
- Giá trị hao mòn lũy kế	232			
<b>IV. Tài sản dở dang dài hạn</b>	<b>240</b>	<b>(5.6)</b>	<b>740,928,990</b>	<b>740,928,990</b>
<b>Non-current assets in progress</b>				
1. Chi phí SX, KD dở dang dài hạn	241			
4. Chi phí xây dựng cơ bản dở dang	242		740,928,990	740,928,990
<b>Construction in progress</b>				
<b>V. Đầu tư tài chính dài hạn</b>	<b>250</b>	<b>(5.2)</b>	<b>359,210,290,000</b>	<b>359,141,947,673</b>
<b>Long-term financial investments</b>				
1. Đầu tư vào công ty con	251		24,000,000,000	24,000,000,000
<b>Investment in subsidiaries</b>				
2. Đầu tư vào công ty liên kết, liên doanh	252		310,765,050,000	310,765,050,000
<b>Investments in associated companies and joint ventures</b>				
3. Đầu tư góp vốn vào đơn vị khác	253		23,445,240,000	23,445,240,000
<b>Equity investments in other entities</b>				
4. Dự phòng đầu tư tài chính dài hạn	254		-	(68,342,327)
<b>Provision for long-term financial investments</b>				
5. Đầu tư nắm giữ đến ngày đáo hạn	255		1,000,000,000	1,000,000,000
<b>Investments held to maturity</b>				
<b>VI. Tài sản dài hạn khác</b>	<b>260</b>		<b>86,761,787</b>	<b>81,192,525</b>
<b>Other non-current assets</b>				
1. Chi phí trả trước dài hạn	261	(5.9)	86,761,787	81,192,525
<b>Non-current prepayments</b>				
2. Tài sản thuế thu nhập hoãn lại	262			
3. Thiết bị, vật tư, phụ tùng thay thế dài hạn	263			
4. Tài sản dài hạn khác	268			
<b>Other long-term assets</b>				
<b>TỔNG CỘNG TÀI SẢN/ TOTAL ASSETS</b>	<b>270</b>		<b>768,264,515,050</b>	<b>691,855,214,592</b>

(xem tiếp trang sau)



CÔNG TY CỔ PHẦN GIAO NHẬN VẬN TẢI NGOẠI THƯƠNG  
VNT LOGISTICS JSC

**BẢNG CÂN ĐỐI KẾ TOÁN**

**CONSOLIDATED STATEMENT OF FINANCIAL POSITION**

Quý 2.2024

Tại ngày 30 tháng 06 năm 2024

The 2nd quarter ended 30 Jun 2024

Đơn vị tính: Đồng Việt Nam

Expressed in VND

NGUỒN VỐN	Mã số	Thuyết minh	Số cuối quý	Số đầu năm
RESOURCES	Code	Notes	Ending Balance	Beginning Balance
<b>A. NỢ PHẢI TRẢ / LIABILITIES</b>	<b>300</b>		<b>400,719,278,026</b>	<b>335,628,711,031</b>
<b>I. Nợ ngắn hạn</b>	<b>310</b>		<b>398,608,557,626</b>	<b>333,584,617,031</b>
<i>Current liabilities</i>				
1. Phải trả người bán ngắn hạn <i>Trade payables</i>	311	(5.10)	127,094,161,583	151,782,638,882
2. Người mua trả tiền trước ngắn hạn <i>Advances from customers</i>	312		10,339,636	2,685,000
3. Thuế và các khoản phải nộp Nhà nước <i>Taxes and amounts payable to the state budget</i>	313	(5.11)	3,225,562,957	1,965,221,195
4. Phải trả người lao động <i>Payables to employees</i>	314		3,602,272,775	6,795,055,188
5. Chi phí phải trả ngắn hạn <i>Accrued expenses</i>	315	(5.12)	13,946,264,898	8,919,255,781
6. Phải trả nội bộ ngắn hạn	316			
7. Phải trả theo tiến độ kế hoạch HĐXD	317			
8. Doanh thu chưa thực hiện ngắn hạn	318			
9. Phải trả ngắn hạn khác <i>Other current payables</i>	319	(5.13)	2,317,385,536	7,445,913,534
10. Vay và nợ thuê tài chính ngắn hạn <i>borrowings and finance lease liabilities Short-term</i>	320		248,412,570,241	156,673,847,451
11. Dự phòng phải trả ngắn hạn <i>Provision for short term payables</i>	321			
12. Quỹ khen thưởng phúc lợi <i>Bonus and welfare fund</i>	322		-	
13. Quỹ bình ổn giá	323			
14. Giao dịch mua bán lại trái phiếu CP	324			
<b>II. Nợ dài hạn /Long-term liabilities</b>	<b>330</b>		<b>2,110,720,400</b>	<b>2,044,094,000</b>
1. Phải trả người bán dài hạn	331			
2. Người mua trả tiền trước dài hạn	332			
3. Chi phí phải trả dài hạn	333			
4. Phải trả nội bộ về vốn kinh doanh	334			
5. Phải trả nội bộ dài hạn	335			
6. Doanh thu chưa thực hiện dài hạn	336			
7. Phải trả dài hạn khác	337		2,110,720,400	2,044,094,000
1. Vay và nợ thuê tài chính dài hạn <i>borrowings and finance lease liabilities Long-term</i>	338			
2. Trái phiếu chuyển đổi	339			
10. Cổ phiếu ưu đãi	340			
11. Thuế thu nhập hoãn lại phải trả	341			
12. Dự phòng phải trả dài hạn	342			

NGUỒN VỐN	Mã số	Thuyết minh	Số cuối quý	Số đầu năm
13. Quỹ phát triển khoa học và công nghệ	343			
<b>B. VỐN CHỦ SỞ HỮU / OWNER'S EQUITY</b>	<b>400</b>		<b>367,545,237,024</b>	<b>356,226,503,561</b>
<b>I. Vốn chủ sở hữu</b>	<b>410</b>	(5.14.1)	<b>367,545,237,024</b>	<b>356,226,503,561</b>
<b>Equity</b>				
1. Vốn đầu tư của chủ sở hữu	411	(5.14.2)	166,994,970,000	166,994,970,000
Owner's contributed capital				
- Cổ phiếu phổ thông có quyền biểu quyết	411a		166,994,970,000	166,994,970,000
Ordinary shares carrying voting rights				
- Cổ phiếu ưu đãi	411b			
2. Thặng dư vốn cổ phần	412		57,826,051,991	57,826,051,991
Share premium				
3. Quyền chọn chuyển đổi trái phiếu	413			
4. Cổ phiếu quỹ	415		(817,208,082)	(817,208,082)
Treasury shaeres				
5. Chênh lệch đánh giá lại tài sản	416			
6. Chênh lệch tỷ giá hối đoái	417			
7. Quỹ đầu tư phát triển	418	(5.14.5)	9,400,293,842	9,400,293,842
Investment and development fund				
8. Quỹ hỗ trợ sắp xếp doanh nghiệp	419			
9. Quỹ khác thuộc vốn chủ sở hữu	420	(5.14.5)	12,000,000,000	12,000,000,000
Other reserves				
10. Lợi nhuận sau thuế chưa phân phối	421		122,141,129,273	110,822,395,810
Retained earnings				
- LNST chưa PP lũy kế đến cuối kỳ trước	421a		110,822,395,810	96,638,630,925
Beginning accumulated retained earnings				
- LNST chưa PP kỳ này	421b		11,318,733,463	14,183,764,885
Ending accumulated retained earnings				
11. Nguồn vốn đầu tư XDCB	422			
<b>II. Nguồn kinh phí và quỹ khác</b>	<b>430</b>			
1. Nguồn kinh phí	431			
2. Nguồn kinh phí đã hình thành TSCĐ	432			
<b>TỔNG CỘNG NGUỒN VỐN/ TOTAL RESOURCES</b>	<b>440</b>		<b>768,264,515,050</b>	<b>691,855,214,592</b>

Lập ngày 17 tháng 07 năm 2024  
Hanoi, 17th June 2024

Người lập biểu

Prepared by

Lục Thị Minh Trang

Kế toán trưởng  
Chief Accountant

Đỗ Thị Thu Hiền



Trần Công Thành



## CÔNG TY CỔ PHẦN GIAO NHẬN VẬN TẢI NGOẠI THƯƠNG

VNT LOGISTICS JSC

## BÁO CÁO KẾT QUẢ HOẠT ĐỘNG KINH DOANH

INCOME STATEMENT

Quý 2.2024

Quarter 2nd year 2024

Đơn vị tính: Đồng Việt Nam

Expressed in VND


Chỉ tiêu	Mã số	Thuyết minh	Kỳ này	Kỳ trước
Items	Code	Notes	Current period	Previous period
1. Doanh thu bán hàng và cung cấp dịch vụ <i>Revenue</i>	01	(6.1)	288,771,793,919	110,977,309,796
2. Các khoản giảm trừ	02			
3. Doanh thu thuần về bán hàng và cung cấp dịch vụ (10=01-02) <i>Net revenue</i>	10		288,771,793,919	110,977,309,796
4. Giá vốn hàng bán <i>Cost of sales</i>	11	(6.2)	271,229,253,344	104,238,324,522
5. Lợi nhuận gộp về bán hàng và cung cấp dịch vụ (20=10-11) <i>Gross profit</i>	20		17,542,540,575	6,738,985,274
6. Doanh thu hoạt động tài chính <i>Financial income</i>	21	(6.3)	3,095,698,030	3,821,601,433
7. Chi phí tài chính <i>Financial expense</i>	22	(6.4)	3,489,574,413	2,149,867,481
Trong đó: Chi phí lãi vay <i>In which: Interest expense</i>	23		3,110,346,404	2,707,394,534
8. Chi phí bán hàng	25			
9. Chi phí quản lý doanh nghiệp <i>General and administration expense</i>	26	(6.5)	5,389,437,866	6,874,520,781
10. Lợi nhuận thuần từ hoạt động kinh doanh [30=20+(21-22)-(25+26)] <i>Operating profit/(loss)</i>	30		11,759,226,326	1,536,198,445
11. Thu nhập khác <i>Other income</i>	31	(6.6)	30,728,908	13,798,044
12. Chi phí khác <i>Other expense</i>	32		3,179,494	
13. Lợi nhuận khác (40=31-32) <i>Net other income/(loss)</i>	40		27,549,414	13,798,044
14. Tổng lợi nhuận kế toán trước thuế (50=30+40) <i>Accounting profit/(loss) before tax</i>	50		11,786,775,740	1,549,996,489

Chỉ tiêu	Mã số	Thuyết minh	Kỳ này	Kỳ trước
15. Chi phí thuế TNDN hiện hành <i>Current corporate income tax expense</i>	51	(6.8)	2,152,788,925	-270,435,806
16. Chi phí thuế TNDN hoãn lại	52			
<b>17. Lợi nhuận sau thuế thu nhập doanh nghiệp (60=50-51-52)</b> <i>Net profit/(loss) after tax</i>	<b>60</b>		<b>9,633,986,815</b>	<b>1,820,432,295</b>
18. Lãi cơ bản trên cổ phiếu <i>Basic earnings per share</i>	70			
19. Lãi suy giảm trên cổ phiếu <i>Diluted earnings per share</i>	71			

Lập ngày 17 tháng 07 năm 2024


Hanoi, 17th June 2024

Người lập biểu  
Prepared by



Lục Thị Minh Trang

Kế toán trưởng  
Chief Accountant



Đỗ Thị Thu Hiền



Tổng giám đốc  
General Director

Trần Công Thành

CÔNG TY CỔ PHẦN GIAO NHẬN VẬN TẢI NGOẠI THƯƠNG  
VNT LOGISTICS JSC

**BÁO CÁO KẾT QUẢ HOẠT ĐỘNG KINH DOANH**

**INCOME STATEMENT**

Từ ngày 01/01/2024 đến 30/06/2024

From 01/01/2024 to 30/06/2024

Đơn vị tính: Đồng Việt Nam

Expressed in VND

Chỉ tiêu	Mã số	Thuyết minh	Lũy kế Kỳ này (Năm nay)	Lũy kế Kỳ này (Năm trước)
Items	Code	Notes	Accumulated from January to the end of this quarter	Accumulated from January to the end of the previous quarter
<b>1. Doanh thu bán hàng và cung cấp dịch vụ</b> <i>Revenue</i>	<b>01</b>	(6.1)	<b>460,665,778,232</b>	<b>241,858,876,047</b>
<b>2. Các khoản giảm trừ</b>	<b>02</b>			
<b>3. Doanh thu thuần về bán hàng và cung cấp dịch vụ (10=01-03)</b> <i>Net revenue</i>	<b>10</b>		<b>460,665,778,232</b>	<b>241,858,876,047</b>
<b>4. Giá vốn hàng bán</b> <i>Cost of sales</i>	<b>11</b>	(6.2)	<b>437,187,407,415</b>	<b>223,146,501,225</b>
<b>5. Lợi nhuận gộp về bán hàng và cung cấp dịch vụ (20=10-11)</b> <i>Gross profit</i>	<b>20</b>		<b>23,478,370,817</b>	<b>18,712,374,822</b>
<b>6. Doanh thu hoạt động tài chính</b> <i>Financial income</i>	<b>21</b>	(6.3)	<b>6,151,650,970</b>	<b>5,649,970,032</b>
<b>7. Chi phí tài chính</b> <i>Financial expense</i>	<b>22</b>	(6.4)	<b>5,696,559,622</b>	<b>6,837,442,434</b>
Trong đó: Chi phí lãi vay <i>In which: Interest expense</i>	<b>23</b>		<b>5,295,702,542</b>	<b>6,106,049,528</b>
<b>8. Chi phí bán hàng</b>	<b>25</b>			
<b>9. Chi phí quản lý doanh nghiệp</b> <i>General and administration expense</i>	<b>26</b>	(6.5)	<b>10,681,042,700</b>	<b>13,987,860,284</b>
<b>10. Lợi nhuận thuần từ hoạt động kinh doanh</b> <b>[30=20+(21-22)-(24+25)]</b> <i>Operating profit/(loss)</i>	<b>30</b>		<b>13,252,419,465</b>	<b>3,537,042,136</b>
<b>11. Thu nhập khác</b> <i>Other income</i>	<b>31</b>	(6.6)	<b>646,388,005</b>	<b>52,805,588</b>
<b>12. Chi phí khác</b> <i>Other expense</i>	<b>32</b>		<b>3,179,494</b>	<b>931,831</b>
<b>13. Lợi nhuận khác (40=31-32)</b> <i>Net other income/(loss)</i>	<b>40</b>		<b>643,208,511</b>	<b>51,873,757</b>



Chỉ tiêu	Mã số	Thuyết minh	Lũy kế Kỳ này (Năm nay)	Lũy kế Kỳ này (Năm trước)
14. Tổng lợi nhuận kế toán trước thuế (50=30+40)	50		13,895,627,976	3,588,915,893
<i>Accounting profit/(loss) before tax</i>				
15. Chi phí thuế TNDN hiện hành	51	(6.8)	2,576,894,514	489,711,077
<i>Current corporate income tax expense</i>				
16. Chi phí thuế TNDN hoãn lại	52			
17. Lợi nhuận sau thuế thu nhập doanh nghiệp (60=50-51-52)	60		11,318,733,462	3,099,204,816
<i>Net profit/(loss) after tax</i>				
18. Lãi cơ bản trên cổ phiếu	70			
<i>Basic earnings per share</i>				
19. Lãi suy giảm trên cổ phiếu	71			
<i>Diluted earnings per share</i>				


Lập ngày 17 tháng 07 năm 2024  
Hanoi, 17th June 2024

Người lập biểu  
Prepared by



Lục Thị Minh Trang

Kế toán trưởng  
Chief Accountant



Đỗ Thị Thu Hiền

Tổng giám đốc  
General Director



Trần Công Thành



**BÁO CÁO LƯU CHUYỂN TIỀN TỆ**  
**(THEO PHƯƠNG PHÁP GIÁN TIẾP)**

CASH FLOW STATEMENT (Indirect method)

Từ ngày 01/01/2024 đến 30/06/2024

From 01/01/2024 to 30/06/2024

Đơn vị tính: Đồng Việt Nam

Expressed in VND

Chỉ tiêu	Mã số	Thuyết minh	Lũy kế Kỳ này	Lũy kế Kỳ trước
Items	Code	Note	Accumulated current period	Accumulated previous period
<b>I. LƯU CHUYỂN TIỀN TỆ TỪ HOẠT ĐỘNG SXKD</b>				
<b>CASH FLOWS FROM OPERATING ACTIVITIES</b>				
1. Lợi nhuận trước thuế <i>Net profit/(loss) before tax</i>	01		13,895,627,976	3,588,915,893
2. Điều chỉnh cho các khoản <i>Adjustment for:</i>				
Khấu hao tài sản cố định <i>Depreciation and amortisation</i>	02		1,857,238,056	2,112,448,954
Các khoản dự phòng <i>Provisions</i>	03		(1,195,327,354)	3,758,214,560
Lãi, lỗ chênh lệch tỷ giá hối đoái chưa thực hiện <i>Unrealised foreign exchange gains/losses from revaluation of foreign currency monetary items</i>	04		(1,070,218,779)	175,609,895
Lãi, lỗ từ hoạt động đầu tư <i>Gains/losses from investment</i>	05		(3,143,900,335)	(3,695,314,035)
Chi phí lãi vay <i>Interest expense</i>	06		5,295,702,542	6,106,049,528
Các khoản điều chỉnh khác	07			
3. Lợi nhuận từ hoạt động kinh doanh trước những thay đổi vốn lưu động <i>Operating profit/(loss) before adjustments to working capital</i>	08		15,639,122,106	12,045,924,795
Tăng, giảm các khoản phải thu <i>Increase or decrease in accounts receivables</i>	09		(40,242,219,966)	22,169,983,316
Tăng, giảm hàng tồn kho	10			
Tăng, giảm các khoản phải trả <i>Increase or decrease in accounts payables (excluding interest expense and CIT payable)</i>	11		(79,705,517,185)	(2,593,827,234)
Tăng giảm chi phí trả trước	12		680,869,293	668,719,026
Tăng giảm chứng khoán kinh doanh <i>Increase or decrease prepaid expenses</i>	13		-	-

Chỉ tiêu	Mã số	Thuyết minh	Lũy kế Kỳ này	Lũy kế Kỳ trước
Tiền lãi vay đã trả <i>Interest paid</i>	14		(5,295,702,542)	(9,905,911,283)
Tiền thuế thu nhập doanh nghiệp đã nộp CIT paid	15		(238,364,533)	(1,238,661,721)
Tiền thu khác từ hoạt động kinh doanh Other cash inflows	16		555,555,555	
Tiền chi khác từ hoạt động kinh doanh Other cash outflows	17		(555,555,555)	
<b>Lưu chuyển tiền thuần từ hoạt động sản xuất, kinh doanh</b> <i>Net cash inflows/(outflows) from operating activities</i>	<b>20</b>		<b>(109,161,812,827)</b>	<b>21,146,226,899</b>
<b>II. LƯU CHUYỂN TIỀN TỪ HOẠT ĐỘNG ĐẦU TƯ</b>				
<b>CASH FLOW FROM INVESTING ACTIVITIES</b>				
1. Tiền chi để mua sắm, xây dựng TSCĐ và các tài sản dài hạn khác <i>Purchase of fix assets and other long-term assets</i>	21		(181,818,182)	(148,176,631)
2. Tiền thu từ thanh lý, nhượng bán TSCĐ và các tài sản dài hạn khác <i>Proceeds from disposals of fixed assets and other long-term assets</i>	22		187,975,618	
3. Tiền chi cho vay, mua các công cụ nợ của các đơn vị khác <i>Loans to other entities and payments for purchase of debt instruments of other entities</i>	23		-	(2,300,000,000)
4. Tiền thu hồi cho vay, bán lại các công cụ nợ của đơn vị khác <i>Repayment from borrowers and proceeds from sales of debts instruments of other entities.</i>	24		10,944,824,800	37,800,000,000
5. Tiền chi đầu tư góp vốn vào đơn vị khác <i>Investments in other entities</i>	25		-	(34,890,240,000)
6. Tiền thu hồi đầu tư góp vốn vào đơn vị khác <i>Proceeds from sales of investments in other entities</i>	26			
7. chia <i>Interest and dividends received</i>	27		1,567,007,618	3,695,314,035
<b>Lưu chuyển tiền thuần từ hoạt động đầu tư</b>	<b>30</b>		<b>12,517,989,854</b>	<b>4,156,897,404</b>
<i>Net cash inflows/(outflows) from operating activities</i>				

Chỉ tiêu	Mã số	Thuyết minh	Lũy kế Kỳ này	Lũy kế Kỳ trước
<b>II. LƯU CHUYỂN TIỀN TỪ HOẠT ĐỘNG TÀI CHÍNH</b>				
<b>CASH FLOW FROM FINANCING ACTIVITIES</b>				
1. Tiền thu từ phát hành cổ phiếu, nhận vốn góp của chủ sở hữu	31			
<i>Proceeds from issuing stocks and capital contribution from owners</i>				
2. Tiền chi trả vốn góp cho các chủ sở hữu, mua lại cổ phiếu của doanh nghiệp đã phát hành	32			
<i>Cash paid for equity holders, repurchase shares now issued</i>				
3. Tiền thu từ đi vay	33		410,057,037,687	291,102,470,133
<i>Proceeds from borrowings</i>				
4. Tiền chi trả nợ gốc vay	34		(318,318,314,897)	(318,286,312,718)
<i>Repayments of borrowings</i>				
5. Tiền chi trả nợ gốc thuê tài chính	35			
6. Cổ tức, lợi nhuận đã trả cho chủ sở hữu	36		-	-
<i>Dividends paid</i>				
<b>Lưu chuyển tiền thuần từ hoạt động tài chính</b>	<b>40</b>		<b>91,738,722,790</b>	<b>(27,183,842,585)</b>
<i>Net cash form financing activities</i>				
<b>Lưu chuyển tiền thuần trong kỳ (50=20+30+40)</b>	<b>50</b>		<b>(4,905,100,183)</b>	<b>(1,880,718,282)</b>
<i>Net increase/(decrease) in cash</i>				
<b>Tiền và tương đương tiền đầu kỳ</b>	<b>60</b>		<b>86,673,459,849</b>	<b>92,749,393,614</b>
<i>Cash and cash equivalents at beginning of period</i>				
Ảnh hưởng của thay đổi tỷ giá hối đoái quy đổi ngoại tệ	61		1,123,963,060	(197,841,023)
<i>Impact of exchange rate fluctuation</i>				
<b>Tiền và tương đương tiền cuối kỳ (70=50+60+61)</b>	<b>70</b>		<b>82,892,322,726</b>	<b>90,670,834,309</b>
<i>Cash and cash equivalents at end of period</i>				

Lập ngày 17 tháng 07 năm 2024  
Hanoi, 17th June 2024

Người lập biểu  
Prepared by

Lục Thị Minh Trang

Kế toán trưởng  
Chief Accountant

Đỗ Thị Thu Hiền





## THUYẾT MINH BÁO CÁO TÀI CHÍNH

### NOTES TO THE FINANCIAL STATEMENTS

Quý 2.2024

Quarter 2nd year 2024

Đơn vị tính là Đồng Việt Nam trừ trường hợp được ghi chú khác

Unit of currency is the Vietnamese dong unless it is otherwise noted

#### 1. Đặc điểm hoạt động của doanh nghiệp

##### General Information of Enterprise

##### 1.1. Hình thức sở hữu vốn

###### Structure of ownership

Công ty Cổ phần Giao nhận Vận Tải Ngoại Thương (dưới đây gọi tắt là Công ty) được thành lập theo Quyết định số 1685/2002/QĐ/BTM, ngày 30 tháng 12 năm 2002 của Bộ trưởng Bộ Thương mại và Giấy chứng nhận đăng ký kinh doanh công ty cổ phần lần đầu số 0103002086 ngày 07 tháng 04 năm 2003 và đăng ký thay đổi lần 2, ngày 23 tháng 08 năm 2005, do Sở Kế hoạch và Đầu tư Thành phố Hà Nội cấp và các Giấy chứng nhận thay đổi sau đó với lần thay đổi gần đây nhất là vào ngày 31 tháng 05 năm 2023

Vốn điều lệ của Công ty là 166.994.970.000 đồng.

*Foreign Trade Forwarding and Transportation Joint Stock Company (hereinafter referred to as "the Company") is established under the Decision No. 1685/2002/QĐ/BTM dated December 30, 2002 by the Minister of Trade and Business Registration Certificate for the Joint Stock Company no.0103002086 dated April 7, 2003 and registration of amendment is on August 23, 2005, by the Hanoi City Department of Planning and Investment and the certificate of change then with changing times, most recently on May 31, 2023.*

*The charter capital of the Company is 166.994.970.000 VND.*

##### 1.2. Lĩnh vực kinh doanh

###### Business Scope

Công ty Cổ phần Giao nhận Vận tải Ngoại thương kinh doanh trong lĩnh vực Giao nhận vận chuyển và Logistics

*Foreign Trade Forwarding and Transportation Joint Stock Company trades in the field of transportation and Logistics*

##### 1.3. Ngành nghề kinh doanh

###### Business lines of the company

- Kinh doanh các dịch vụ về giao nhận, vận tải hàng hóa xuất nhập khẩu; bốc xếp, giao nhận, vận chuyển hàng siêu trường, siêu trọng, hàng quá khổ, quá tải;

*Trading on services of freight forwarding, freight, import and; loading, transporting cargoes, Extra-heavy, oversized, overloaded;*

- Đại lý giao nhận cho các hãng giao nhận và vận tải nước ngoài;

*Forwarding agent for the foreign delivery and transport firms;*

- Môi giới thuê và cho thuê tàu cho các chủ hàng và chủ tàu trong và ngoài nước;

*Brokers on leasing and chartering for cargo owners and ship owners at home and abroad;*

- Kinh doanh vận tải hàng hoá nội địa và quá cảnh;

*Sales of domestic cargo transportation and transit;*

- Kinh doanh cho thuê văn phòng làm việc, kho bãi theo quy định của pháp luật;

*Trading in leasing office and warehouse in accordance with law;*

- Kinh doanh xuất nhập khẩu trực tiếp và nhận uỷ thác xuất nhập khẩu;

*Export and import directly and entrusted import and export;*

- Dịch vụ thương mại và dịch vụ có liên quan đến giao nhận vận chuyển hàng hóa xuất nhập khẩu ( thủ tục hải quan, tái chế, bao bì, kiểm kiện hàng hoá xuất nhập khẩu);

*Commercial services and services related to freight forwarders of imported and exported goods (customs procedures, recycling, packaging, check imported and exported packages);*



## THUYẾT MINH BÁO CÁO TÀI CHÍNH

### NOTES TO THE FINANCIAL STATEMENTS

Quý 2.2024

Quarter 2nd year 2024

Đơn vị tính là Đồng Việt Nam trừ trường hợp được ghi chú khác

Unit of currency is the Vietnamese dong unless it is otherwise noted

- Kinh doanh vận tải hàng hoá đa phương thức;  
*Trading in multimodal cargo transport ;*
- Tổ chức hội chợ triển lãm, hội nghị, hội thảo, trưng bày, giới thiệu sản phẩm hàng hóa  
*Organization of exhibitions, conferences, seminars, exhibits, and goods product introduction*
- Kinh doanh siêu thị, trung tâm thương mại.  
*Supermarket, shopping mall.*
- Môi giới hàng hải  
*Shipbroker*
- Đại lý tàu biển  
*Shipping agents*

#### 1.4. Chu kỳ sản xuất, kinh doanh thông thường

*Production and Operating cycle*

Chu kỳ kinh doanh thông thường là 1 năm, từ ngày 01/01 đến ngày 31/12 hàng năm.

*Operating cycle is usually 1 year, from 01/01 to 31/12 annually.*

#### 1.5. Đặc điểm hoạt động của doanh nghiệp trong năm tài chính có ảnh hưởng đến Báo cáo tài chính

*Characteristics of the operation in the fiscal year that affect the financial statements*

#### 1.6. Cấu trúc doanh nghiệp

*Enterprise Structure*

Trụ sở chính tại số 2 Bích Câu, Phường Quốc Tử Giám, Quận Đống Đa, Thành phố Hà Nội.

*Headquartes No. 2, Bich Cau, Quoc Tu Giam Ward, Dong Da District, Hanoi City*

Ngoài ra, Công ty có mở Chi nhánh Hải Phòng đặt tại số 115 đường Trần Hưng Đạo, Quận Hải An, Thành phố Hải Phòng.

*In addition, the company has opened the Hai Phong Branch which is located at 115 Tran Hung Dao Street, Hai An District, Hai Phong City.*

Ngày 03 tháng 06 năm 2019 Công ty mở chi nhánh Hồ Chí Minh đặt tại địa chỉ Tầng 5, Khu C Tòa nhà Waseco, số 10 Phố Quang, Phường 2, Quận Tân Bình, TP Hồ Chí Minh

*On June 3, 2019 The company has opened the Ho Chi Minh branch which is located at 5th Floor, Block C Waseco Building, No. 10 Pho Quang, Ward 2, Tan Binh District, Ho Chi Minh City*

Ngày 08 tháng 06 năm 2022 Công ty mở chi nhánh Bắc Ninh đặt tại địa chỉ: Tầng 6 tòa nhà VNPT, Số 33 Lý Thái Tổ, Phường Ninh Xá, TP Bắc Ninh, Tỉnh Bắc Ninh

*On June 03, năm 2022 The company has opened the Bac Ninh which is located at 6th Floor, Block VNPT, No. 33 Ly Thai To, Bac Ninh City*

Ngoài ra, Công ty còn đầu tư 100% vốn thành lập công ty con là Công ty TNHH Giao nhận Vận tải Hà Thành (Hanotrans). Hanotrans có cùng địa chỉ giao dịch với Công ty.

*Besides, the company has invested 100% capital in order to establish a subsidiary which is Hanotrans International Freight Forwarders (Hanotrans). Address of Hanotrans is similar with the Company.*

## THUYẾT MINH BÁO CÁO TÀI CHÍNH

### NOTES TO THE FINANCIAL STATEMENTS

Quý 2.2024

Quarter 2nd year 2024

Đơn vị tính là Đồng Việt Nam trừ trường hợp được ghi chú khác

Unit of currency is the Vietnamese dong unless it is otherwise noted

Hiện nay, Hanotrans có các chi nhánh sau:

Currently, Hanotrans includes the following branches:

\* Chi nhánh Hải phòng, đặt tại 208 Đường Chùa Vẽ, Phường Đông Hải 1, Quận Hải An, Thành phố Hải phòng

\* Hai Phong Branch, located at 208 Chua Ve street, Dong Hai 1 Ward, Hai An District, Hai Phong City

\* Chi nhánh Hồ chí minh, đặt tại số Tầng 5 Khu C Tòa nhà Waseco, Số 10 Phố Quang, Phường 2, Quận Tân Bình, TP Hồ Chí Minh

\* Ho Chi Minh Branch, located at no. 5th Floor Block C, Waseco Building, No. 10 Pho Quang Str., Ward 2, Tan Binh District, Ho Chi Minh city, Vietnam

### 1.7. Thông tin trên Báo cáo tài chính có khả năng so sánh được

*Comparable information in financial statements*

### 2. Kỳ kế toán, đơn vị tiền tệ sử dụng trong kế toán

*Financial year, currency unit used in accounting*

#### 2.1. Kỳ kế toán

*Financial year*

Kỳ kế toán bắt đầu từ ngày 01 tháng 01 đến ngày 31 tháng 12 hàng năm.

*The Company's financial year begins on 01 January and ends on 31 December each year.*

#### 2.2. Đơn vị tiền tệ sử dụng trong kế toán

*Currency unit used in accounting*

Đơn vị tiền tệ sử dụng trong ghi chép kế toán là Đồng Việt Nam.

*Currency unit used in accounting is Vietnamese dong (VND).*

### 3. Chuẩn mực và chế độ kế toán áp dụng

*Accounting Standards and Regulations applied*

#### 3.1. Chế độ kế toán áp dụng

*Accounting Regulations applied*

Công ty áp dụng Chuẩn mực và Chế độ kế toán Việt Nam.

*The Company applies Vietnamese Accounting Standards and Regulations applied*

#### 3.2. Hình thức kế toán áp dụng

*Form of accounting*

Công ty áp dụng hình thức kế toán là Nhật ký chung.

*The Company applies the accounting form of General journal*

#### 3.3. Tuyên bố về việc tuân thủ Chuẩn mực kế toán và Chế độ kế toán

*Declaration on compliance with Accounting Standard and Regime*

Công ty tuân thủ Chuẩn mực và Chế độ kế toán Việt Nam để soạn thảo và trình bày các báo cáo tài chính cho kỳ kế toán kết thúc vào ngày 30 tháng 06 năm 2024

*The Company complies the Vietnamese Accounting Standard. Investment of subsidiary and the consolidated financial statements for the drafting and presentating the consolidated financial statements for the year ended 31 Mar 2024*



## THUYẾT MINH BÁO CÁO TÀI CHÍNH

### NOTES TO THE FINANCIAL STATEMENTS

Quý 2.2024

Quarter 2nd year 2024

Đơn vị tính là Đồng Việt Nam trừ trường hợp được ghi chú khác

Unit of currency is the Vietnamese dong unless it is otherwise noted

#### 4. Các chính sách kế toán áp dụng

*Accounting policies applied*

##### 4.1. Nguyên tắc ghi nhận tiền và các khoản tương đương tiền

*Principles for recognizing cash and cash equivalents*

##### Nguyên tắc xác định các khoản tương đương tiền

*Cash equivalents*

Tiền bao gồm tiền tại quỹ, tiền đang chuyển và các khoản ký gửi không kỳ hạn. Tương đương tiền là các khoản đầu tư ngắn hạn không quá 3 tháng, có khả năng chuyển đổi dễ dàng thành một lượng tiền xác định và không có nhiều rủi ro trong chuyển đổi thành tiền.

*Cash and cash equivalents comprise cash on hand, demand deposits and short-term overdue for three months, highly liquid investments that are readily convertible to known amounts of cash and which are subject to an insignificant risk of changes in value.*

##### Nguyên tắc chuyển đổi các đồng tiền khác ra đồng tiền sử dụng trong kế toán

*Principles of convert other currencies into the currency used in accounting*

Các nghiệp vụ phát sinh bằng ngoại tệ được hạch toán theo tỷ giá hối đoái vào ngày phát sinh nghiệp vụ. Các khoản mục tiền và công nợ có gốc ngoại tệ được chuyển đổi sang đồng tiền hạch toán theo tỷ giá hối đoái vào ngày lập bảng cân đối kế toán

*Transactions in foreign currencies are accounted for at exchange rate on the date of the transaction. The cash and liabilities denominated in foreign currencies are converted to the currency accounted for at exchange rates at the date of the balance sheet*

Các khoản chênh lệch tỷ giá phát sinh trong quá trình thanh toán được ghi nhận trong báo cáo kết quả hoạt động kinh doanh trong kỳ. Các khoản chênh lệch tỷ giá do đánh giá lại số dư vào ngày khóa sổ năm tài chính được ghi nhận theo Thông tư số 200/2014/TT-BTC ngày 22/12/2014 của Bộ tài chính.

*The exchange rate differences which arising during the payment process are recognized in Income Statements for the year. Foreign Exchange Revaluation at the closing date of the fiscal year are recorded in accordance with the Circular No. 200/2014/TT-BTC dated 22/12/2014 of the Ministry of Finance.*

##### 4.2. Nguyên tắc ghi nhận các khoản phải thu thương mại và phải thu khác

*Principles for recognizing trade receivables and others*

Các khoản phải thu thương mại và phải thu khác thể hiện giá trị có thể thực hiện được theo dự kiến.

*Trade receivables and other receivables express the realizable value as expected.*

\* Nguyên tắc dự phòng phải thu khó đòi:

Dự phòng phải thu khó đòi được lập cho các khoản nợ phải thu quá hạn thanh toán hoặc các khoản nợ có bằng chứng chắc chắn là không thu được.

*\* Provision for doubtful debts:*

*Provision for doubtful debts is made for each doubtful debts based on the expected loss which may occur for each doubtful debts.*

##### 4.3. Nguyên tắc ghi nhận và khấu hao tài sản cố định

*Principles for recognizing and depreciating fixed assets*

##### Nguyên tắc ghi nhận nguyên giá tài sản cố định hữu hình

*Tangible fixed assets are stated at cost*

## THUYẾT MINH BÁO CÁO TÀI CHÍNH

### NOTES TO THE FINANCIAL STATEMENTS

Quý 2.2024

Quarter 2nd year 2024

Đơn vị tính là Đồng Việt Nam trừ trường hợp được ghi chú khác

Unit of currency is the Vietnamese dong unless it is otherwise noted

Tài sản cố định hữu hình được xác định giá trị ban đầu theo nguyên giá. Nguyên giá là toàn bộ các chi phí mà doanh nghiệp bỏ ra để có được tài sản cố định hữu hình tính đến thời điểm đưa tài sản đó vào trạng thái sử dụng.

Tangible fixed assets are initial valued at cost. Cost includes all expenses are spent by the enterprise in order to-acquire tangible fixed assets as of the time when these assets are put into use status.

### Nguyên tắc ghi nhận nguyên giá tài sản cố định vô hình

Intangible fixed assets are stated at cost

Tài sản cố định vô hình được xác định giá trị ban đầu theo nguyên giá. Nguyên giá là toàn bộ các chi phí mà doanh nghiệp bỏ ra để có được tài sản cố định vô hình tính đến thời điểm đưa tài sản đó vào trạng thái sử dụng theo dự tính.

Intangible fixed assets are initial valued at cost. Cost includes all expenses are spent by the enterprise in order to acquire Intangible fixed assets as of the time when these assets are put into use status.

### Phương pháp khấu hao

Depreciation

Nguyên giá tài sản cố định được khấu hao theo phương pháp đường thẳng trong suốt thời gian hữu dụng dự tính của tài sản.

The cost of fixed assets is depreciated on a straight-line basis during the estimated useful lives of the assets.

Thời gian khấu hao ước tính cho một số nhóm tài sản như sau:

Estimated depreciation period for some asset groups as follows:

+ Nhà cửa, vật kiến trúc	8-24 năm
Buildings and architectural objects	8-24 years
+ Máy móc thiết bị	3 - 8 năm
Machinery and equipment	3 - 8 years
+ Phương tiện vận tải	3 - 10 năm
Vehicles	3 - 10 years
+ Thiết bị văn phòng	3-6 năm
Office Equipment	3-6 years
+ Chi phí để có quyền sử dụng đất	13 năm
Expenses for obtaining land use rights	13 years
+ Phần mềm quản lý	3 năm
Management Software	3 years

### 4.4. Nguyên tắc ghi nhận các khoản đầu tư tài chính

Principles for recognizing financial investments

Các khoản đầu tư vào công ty con được ghi nhận theo phương pháp giá gốc.

Investments in subsidiaries are recognized under the equity method

### 4.5. Nguyên tắc ghi nhận doanh thu và thu nhập tài chính

Principles for recognizing revenues and financial income



## THUYẾT MINH BÁO CÁO TÀI CHÍNH

### NOTES TO THE FINANCIAL STATEMENTS

Quý 2.2024

Quarter 2nd year 2024

Đơn vị tính là Đồng Việt Nam trừ trường hợp được ghi chú khác

Unit of currency is the Vietnamese dong unless it is otherwise noted

Doanh thu về cung cấp dịch vụ được ghi nhận khi kết quả của giao dịch đó được xác định một cách đáng tin cậy.

Revenue from the rendering of services is recognized when the outcome of the transaction can be measured reliably.

Cổ tức nhận được từ công ty con được ghi nhận theo nguyên tắc thực thu.

Dividends which received from subsidiary are recorded at net principle.

#### 4.6. Lương

##### Salary

Công ty trích quỹ lương trong phạm vi được duyệt của Hội đồng quản trị.

The company deducted the salary fund within the scope approved by the Board of Directors.

#### 4.7. Nguyên tắc ghi nhận vốn chủ sở hữu

##### Principle of recording equity

Vốn điều lệ được ghi nhận theo mệnh giá cổ phần đóng góp từ các cổ đông

Charter capital is recognized at par value of shares which are contributed from shareholders

Thặng dư vốn cổ phần được ghi nhận từ lãi phát hành cổ phiếu

Equity Surplus is recorded from interest on issue of shares

#### 4.8. Phân phối lợi nhuận

##### Profit distribution

Lợi nhuận được phân phối theo Nghị quyết Đại hội cổ đông.

profits are distributed in accordance with Resolution of General Meeting of Shareholders

#### 4.9. Các bên liên quan

##### Stakeholders

Các bên được gọi là liên quan nếu một bên có khả năng kiểm soát hoặc có ảnh hưởng đáng kể đối với bên kia trong việc ra quyết định tài chính và hoạt động

Stakeholders means that either party has the ability to control or exercise significant influence over the other party in making financial decisions and operations

#### 5. Thông tin bổ sung cho các khoản mục trình bày trên bảng cân đối kế toán

##### Additional information for the items presented on the balance sheet

##### 5.1. Tiền và các khoản tương đương tiền

##### Cash and cash equivalents

	Số cuối quý	Số đầu năm
	Closing	Opening
Tiền mặt	777,992,333	1,078,393,080
Cash in hand		
Tiền gửi ngân hàng không kỳ hạn	23,815,837,393	21,667,066,769

## THUYẾT MINH BÁO CÁO TÀI CHÍNH

### NOTES TO THE FINANCIAL STATEMENTS

Quý 2.2024

Quarter 2nd year 2024

Đơn vị tính là Đồng Việt Nam trừ trường hợp được ghi chú khác

Unit of currency is the Vietnamese dong unless it is otherwise noted

Bank Deposits without term

Các khoản tương đương tiền	58,298,493,000	63,928,000,000
Cash equivalents		
	82,892,322,726	86,673,459,849

## 5.2. Các khoản đầu tư tài chính

### Financial Investments

#### a) Chứng khoán kinh doanh

##### Trading securities

	Cuối Quý (Closing)			Đầu năm (Opening)		
	Giá gốc	Giá trị hợp lý	Dự phòng	Giá gốc	Giá trị hợp lý	Dự phòng
	Cost	Fair value	Reserve Value	Cost	Fair value	Reserve Value
Cty CP Logistics						
Vinalink	6,900,000,000	12,360,453,000		6,900,000,000	10,616,340,000	
Cty CP Vinafreight	9,625,000,000	11,807,775,000		9,625,000,000	8,334,900,000	(1,290,100,000)
<b>Cộng</b>	<b>16,525,000,000</b>	<b>24,168,228,000</b>	<b>-</b>	<b>16,525,000,000</b>	<b>18,951,240,000</b>	<b>(1,290,100,000)</b>

Công ty đã xác định giá trị hợp lý của khoản đầu tư vào công ty CP Logistics Vinalink và Công ty CP Vinafreight trên cơ sở giá niêm yết trên sàn giao dịch chứng khoán và số lượng cổ phiếu mà Công ty đang nắm giữ

#### b) Đầu tư tài chính dài hạn được chi tiết như sau:

##### Investments held to maturity

	Cuối quý			Đầu năm		
	Giá gốc	Giá trị ghi sổ	Dự phòng	Giá gốc	Giá trị ghi sổ	Dự phòng
<b>- Đầu tư vào công ty con</b>						
	24,000,000,000	24,000,000,000		24,000,000,000	24,000,000,000	
<b>- Đầu tư vào công ty liên doanh, liên kết</b>						
+ Công ty CP Cảng Mipeç	310,765,050,000	310,765,050,000		310,765,050,000	310,765,050,000	

## THUYẾT MINH BÁO CÁO TÀI CHÍNH

### NOTES TO THE FINANCIAL STATEMENTS

Quý 2.2024

Quarter 2nd year 2024

Đơn vị tính là Đồng Việt Nam trừ trường hợp được ghi chú khác

Unit of currency is the Vietnamese dong unless it is otherwise noted

#### - Đầu tư vào đơn vị khác

	23,445,240,000	23,445,240,000	-	23,445,240,000	23,376,897,673	(68,342,327)
+ Công ty TNHH Mitsui Soko Việt Nam	2,260,000,000	2,260,000,000	-	2,260,000,000	2,191,657,673	(68,342,327)
+ Công ty CP dịch vụ Logistics Thăng Long	21,185,240,000	21,185,240,000		21,185,240,000	21,185,240,000	

#### - Tóm tắt tình hình hoạt động của Công ty con, công ty liên doanh, liên kết trong kỳ

##### \* Thông tin về công ty con:

+ Công ty con là công ty TNHH Giao nhận Vận tải Hà thành, được đầu tư 100% vốn từ công ty CP GNVN Ngoại thương

+ Công ty con hoạt động trong lĩnh vực ngành nghề tương tự công ty mẹ.

*Hanotrans International Freight Forwarders is a subsidiary and is invested 100% of the capital from VNT Logistics JSC*

##### \* Thông tin về công ty liên kết:

+ Tên Công ty: Công ty Cổ phần Cảng Mipec

+ Hoạt động trong lĩnh vực Cảng biển, Logistics

#### - Các giao dịch trọng yếu giữa doanh nghiệp và công ty con, liên doanh, liên kết trong kỳ

### 5.3. Phải thu của khách hàng ( *Receivables from customers* )

	Số cuối quý	Số đầu năm
	<i>Closing</i>	<i>Opening</i>
a) Phải thu của khách hàng ngắn hạn ( <i>Short-term receivables from customers</i> )		
KH có công nợ lớn		
CÔNG TY TNHH TIẾP VẬN KCL	7,689,684,479	5,745,359,435
Công ty TNHH PTV Logistics	4,000,312,987	
CÔNG TY CỔ PHẦN HỢP KIM SẮT TÂN AN	11,142,789,500	
SJ LOGISTICS KOREA CO LTD	21,614,396,242	-



**THUYẾT MINH BÁO CÁO TÀI CHÍNH**

*NOTES TO THE FINANCIAL STATEMENTS*

Quý 2.2024

Quarter 2nd year 2024

Đơn vị tính là Đồng Việt Nam trừ trường hợp được ghi chú khác

Unit of currency is the Vietnamese dong unless it is otherwise noted

Các khoản phải thu khách hàng khác <i>Other receivables from</i>	133,262,274,752	84,014,934,900
b) Phải thu khách hàng dài hạn		
<b>Cộng (Total)</b>	<b>177,709,457,960</b>	<b>89,760,294,335</b>

**5.4. Phải thu khác (*Other receivables*)**

	Số cuối quý		Số đầu năm	
	<i>Closing</i>		<i>Opening</i>	
a) Ngắn hạn ( <i>Short-term</i> )	Giá trị	Dự phòng	Giá trị	Dự phòng
- Ký cược, ký quỹ <i>Collateral, deposit</i>	1,689,295,000		655,550,000	
- Tạm ứng <i>Advance</i>	2,092,838,355		3,059,503,657	
- Phải thu khác <i>Other receivables</i>	5,206,261,912		8,872,607,624	
<b>Cộng (Total)</b>	<b>8,988,395,267</b>	<b>-</b>	<b>12,587,661,281</b>	<b>-</b>

b) Dài hạn (*Long-term*)

**5.5. Tài sản thiếu chờ xử lý**

## THUYẾT MINH BÁO CÁO TÀI CHÍNH

### NOTES TO THE FINANCIAL STATEMENTS

Quý 2.2024

Quarter 2nd year 2024

Đơn vị tính là Đồng Việt Nam trừ trường hợp được ghi chú khác

Unit of currency is the Vietnamese dong unless it is otherwise noted

#### 5.6. Nợ xấu (Bad debts)

	Cuối quý		Đầu năm	
	Closing		Opening	
	Giá gốc	Giá trị có thể thu hồi	Giá gốc	Giá trị có thể thu hồi
	Cost	Recoverable value	Cost	Recoverable value
Công ty TNHH MTV chế tạo thiết bị và đóng tàu Hải phòng	1,115,620,730		1,115,620,730	
Công ty TNHH Thương Mại Đầu tư Nhật Phương	5,300,180,797	0	5,300,180,797	0
Các khách hàng khác (Other customers)	985,232,751	597,697,076	576,512,303	352,091,601
<b>Cộng (Total)</b>	<b>7,401,034,278</b>	<b>597,697,076</b>	<b>6,992,313,830</b>	<b>352,091,601</b>

#### 5.7. Hàng tồn kho

#### 5.8. Tài sản dở dang dài hạn (Unfinished long-term assets)

	Cuối quý	Đầu năm
	Closing	Opening
Xây dựng cơ bản dở dang		
Chi tiết các công trình chiếm từ 10% tổng giá trị XD CB		
- Mua sắm		
- XD CB (Construction costs): Khảo sát trụ sở Số 2 Bích Châu	671,589,990	671,589,990
- Công trình khác	69,339,000	69,339,000
<b>Cộng (Total)</b>	<b>740,928,990</b>	<b>740,928,990</b>

**THUYẾT MINH BÁO CÁO TÀI CHÍNH**

NOTES TO THE FINANCIAL STATEMENTS

Quý 2.2024

Quarter 2nd year 2024

Đơn vị tính là Đồng Việt Nam trừ trường hợp được ghi chú khác

Unit of currency is the Vietnamese dong unless it is otherwise noted

**5.9. Tăng, giảm tài sản cố định hữu hình (Increase or decrease in tangible fixed assets)**

	Nhà cửa vật kiến trúc <i>Architectural Buildings</i>	Máy móc thiết bị <i>Machinery and equipment</i>	Phương tiện vận tải truyền dẫn <i>Vehicles &amp; Transport</i>	Thiết bị dụng cụ quản lý <i>Management tools and equipment</i>	TSCĐ khác <i>Other fixed assets</i>	Tổng cộng <i>Total</i>
<b>Nguyên giá (Cost)</b>						
Số dư đầu quý <i>Opening balance</i>	52,967,101,368	10,581,237,165	38,428,787,719	423,201,226	855,470,000	103,255,797,478
Mua trong quý <i>Purchase during quarter</i>			181,818,182			181,818,182
Đầu tư XDCB hoàn						-
Tăng do vốn hóa lãi						-
Chuyển sang BĐS						-
Thanh lý, nhượng						-
Giảm khác						-
Số dư cuối quý <i>Closing balance</i>	52,967,101,368	10,581,237,165	38,610,605,901	423,201,226	855,470,000	103,437,615,660
<b>Giá trị hao mòn lũy kế <i>Accumulated depreciation</i></b>						
Số dư đầu quý <i>Opening balance</i>	29,389,848,448	9,418,731,619	38,159,683,993	427,026,509	855,470,000	78,250,760,569
Khấu hao trong quý <i>Depreciation during the quarter</i>	684,664,266	139,737,453	90,942,072	5,366,667	-	920,710,458
Tăng khác						-
Chuyển sang BĐS						-
Thanh lý, nhượng						-
Giảm khác						-
Số dư cuối quý <i>Closing balance</i>	30,074,512,714	9,558,469,072	38,250,626,065	432,393,176	855,470,000	79,171,471,027
<b>Giá trị còn lại (Residual value)</b>						
Tại ngày đầu quý <i>At the opening day</i>	23,577,252,920	1,162,505,546	269,103,726	(3,825,283)	-	25,005,036,909
Tại ngày cuối quý <i>At the closing day</i>	22,892,588,654	1,022,768,093	359,979,836	(9,191,950)	-	24,266,144,633



**THUYẾT MINH BÁO CÁO TÀI CHÍNH**

**NOTES TO THE FINANCIAL STATEMENTS**

Quý 2.2024

Quarter 2nd year 2024

Đơn vị tính là Đồng Việt Nam trừ trường hợp được ghi chú khác

Unit of currency is the Vietnamese dong unless it is otherwise noted

- Giá trị còn lại cuối kỳ của TSCĐ hữu hình dùng để thế chấp, cầm cố đảm bảo khoản vay

- Nguyên giá TSCĐ cuối năm đã khấu hao hết nhưng vẫn còn sử dụng  
*Cost of fixed assets at the end of year are fully depreciated but still in use*

44,654,559,313

- Nguyên giá TSCĐ cuối năm chờ thanh lý

- Các cam kết về việc mua, bán TSCĐ hữu hình có giá trị lớn trong tương lai

- Các thay đổi khác về TSCĐ hữu hình

**5.10. Tăng giảm tài sản cố định vô hình (Increase and decrease in intangible fixed assets)**

	Quyền sử dụng đất	Phần mềm máy tính	TSCĐ vô hình khác	Tổng cộng
	<i>Land use right</i>	<i>Computer software</i>	<i>Other intangible fixed assets</i>	<i>Total</i>
<b>Nguyên giá</b>				
Số dư đầu quý <i>Opening Balance</i>	2,642,410,677	882,412,509	-	3,524,823,186
Mua trong quý <i>Purchase during quarter</i>				-
Tăng khác				-
Điều chỉnh giảm				-
Giảm khác				-
<b>Số dư cuối quý</b> <i>Closing balance</i>	2,642,410,677	882,412,509	-	3,524,823,186
<b>Giá trị hao mòn lũy kế (Accumulated depreciation)</b>				
Số dư đầu quý <i>Opening Balance</i>	1,627,066,146	882,412,509	-	2,509,478,655
Khấu hao trong quý <i>Depreciation during the quarter</i>	4,079,061			4,079,061
Tăng khác				-
Thanh lý, nhượng				-
Giảm khác				-
<b>Số dư cuối quý</b> <i>Closing balance</i>	1,631,145,207	882,412,509	-	2,513,557,716
<b>Giá trị còn lại (Residual value)</b>				
Tại ngày đầu kỳ <i>At the opening day</i>	1,015,344,531			1,015,344,531

## THUYẾT MINH BÁO CÁO TÀI CHÍNH

### NOTES TO THE FINANCIAL STATEMENTS

Quý 2.2024

Quarter 2nd year 2024

Đơn vị tính là Đồng Việt Nam trừ trường hợp được ghi chú khác

Unit of currency is the Vietnamese dong unless it is otherwise noted

Tại ngày cuối kỳ 1,011,265,470 - - 1,011,265,470

At the closing day

- Giá trị còn lại cuối kỳ của TSCĐ vô hình dùng để thế chấp, cầm cố đảm bảo khoản vay

- Nguyên giá TSCĐ cuối năm đã khấu hao hết nhưng vẫn còn sử dụng

2,313,963,578

Cost of fixed assets at the end of year are fully depreciated but still in use

- Thuyết minh số liệu và giải trình khác:

Giá trị còn lại cuối kỳ của TSCĐ hữu hình là: 36.533.294 VNĐ và TS vô hình: 632.205.252 VNĐ đã được dùng thế chấp, cầm cố, đảm bảo cho các khoản vay

#### 5.11. Tăng, giảm tài sản cố định thuê tài chính

#### 5.12. Tăng, giảm tài Bất động sản đầu tư

#### 5.13. Chi phí trả trước (Prepaid expenses)

	Cuối quý Closing	Đầu năm Opening
Dài hạn (Long-term)		
- Công cụ, dụng cụ xuất dùng	86,761,787	81,192,525
Tools and instruments used		
<b>Cộng (Total)</b>	<b>86,761,787.0</b>	<b>81,192,525</b>

#### 5.14. Tài sản khác (Other assets)

	Cuối quý Closing	Đầu năm Opening
a) Ngắn hạn (Theo từng khoản mục)		
a) Dài hạn (Theo từng khoản mục)		
<b>Cộng</b>	-	-

**THUYẾT MINH BÁO CÁO TÀI CHÍNH**

**NOTES TO THE FINANCIAL STATEMENTS**

Quý 2.2024

Quarter 2nd year 2024

Đơn vị tính là Đồng Việt Nam trừ trường hợp được ghi chú khác

Unit of currency is the Vietnamese dong unless it is otherwise noted

**5.15. Vay và nợ thuê tài chính (Loans and finance lease liabilities)**

	Cuối quý		Trong năm		Đầu năm	
	Giá trị	Số có khả năng trả nợ	Tăng	Giảm	Giá trị	Số có khả năng trả nợ
	Value	Ability to repay				
a) Vay ngắn hạn	248,412,570,241	248,412,570,241	182,688,661,377	114,412,853,351	156,673,847,451	156,673,847,451
<i>Short-term Loans</i>						
b) Vay dài hạn						
<b>Cộng (Total)</b>	<b>248,412,570,241</b>	<b>248,412,570,241</b>	<b>182,688,661,377</b>	<b>114,412,853,351</b>	<b>156,673,847,451</b>	<b>156,673,847,451</b>

Chi tiết vay ngắn hạn	Hạn mức (VNĐ)	Lãi suất	Dư nợ hiện tại đến 30/06/2024
- BIDV Thanh xuân	200,000,000,000	3.9%-8%	148,994,795,241
- VCB Nam Hà Nội	60,000,000,000	5.2%-6%	16,090,791,826
- Agribank	28,900,000,000	5.50%	28,681,769,036
- Shinhan bank	23,000,000,000	4.5%-5%	18,296,198,383
- Vietinbank	70,000,000,000	5.80%	36,349,015,755
- Mbbank	50,000,000,000		
<b>Cộng (Total)</b>	<b>431,900,000,000</b>		<b>248,412,570,241</b>

**5.16. Phải trả người bán (Trade creditors)**

	Cuối quý		Đầu năm	
	Giá trị	Số có khả năng trả nợ	Giá trị	Số có khả năng trả nợ
	Value	Ability to repay		
a) Các khoản phải trả người bán ngắn hạn <i>Short-term Trade creditors</i>				
Regional container Lines Public Co.,	58,695,785,075	58,695,785,075	113,172,594,913	113,172,594,913



**THUYẾT MINH BÁO CÁO TÀI CHÍNH**

NOTES TO THE FINANCIAL STATEMENTS

Quý 2.2024

Quarter 2nd year 2024

Đơn vị tính là Đồng Việt Nam trừ trường hợp được ghi chú khác

Unit of currency is the Vietnamese dong unless it is otherwise noted

CÔNG TY TNHH AN PHÁT 68			3,537,366,610	3,537,366,610
VĂN PHÒNG BÁN VÉ HÃNG HÀNG KHÔNG KOREAN AIR TẠI TP.HÀ NỘI	4,440,192,109	4,440,192,109	-	-
QATAR AIRWAYS GROUP	3,562,526,359	3,562,526,359		
CÔNG TY TNHH EXTRANS VIỆT NAM	7,643,684,588	7,643,684,588		
- Phải trả cho các đối tượng khác	52,751,973,452	52,751,973,452	35,072,677,359	35,072,677,359
b) Các khoản phải trả người bán dài hạn				
<b>Cộng (Total)</b>	<b>127,094,161,583</b>	<b>127,094,161,583</b>	<b>151,782,638,882</b>	<b>151,782,638,882</b>

d) Phải trả cho người bán là các bên liên quan

**5.17. Thuế và các khoản phải thu/ phải nộp nhà nước (Taxes and amounts payable to the State)**

	Đầu quý	Số phải nộp trong quý	Số đã thực nộp trong quý	Cuối quý
	Opening	Payables during quarter	Net payables during quarter	Closing
a) Phải nộp ( Amounts payable)				
Thuế thu nhập doanh nghiệp (CIT)	238,364,533	2,152,788,925	238,364,533	2,152,788,925
Thuế GTGT (VAT)	514,451,944	1,535,630,263	1,171,386,113	878,696,094
Thuế thu nhập cá nhân (PIT)	310,751,446	715,478,000	845,631,203	180,598,243
- Thuế TNCN CBCNV	94,588,057	320,349,942	304,031,160	110,906,839
- Thuế khấu trừ 10%	216,163,389	395,128,058	541,600,043	69,691,404
- Đầu tư vốn	-	-	-	-
Các loại thuế khác (Other taxes)	1,256,525,511	2,168,211,432	3,411,257,248	13,479,695
- Thuế nhà đất, tiền thuê đất	-	534,353,150	534,353,150	-
- Thuế bảo vệ môi trường và các loại thuế khác	1,256,525,511	1,633,858,282	2,876,904,098	13,479,695
<b>Cộng/ Total</b>	<b>2,320,093,434</b>	<b>6,572,108,620</b>	<b>5,666,639,097</b>	<b>3,225,562,957</b>
Thuế GTGT được khấu trừ (VAT deducted)	12,403,618		10,651,193	1,752,425

## THUYẾT MINH BÁO CÁO TÀI CHÍNH

### NOTES TO THE FINANCIAL STATEMENTS

Quý 2.2024

Quarter 2nd year 2024

Đơn vị tính là Đồng Việt Nam trừ trường hợp được ghi chú khác

Unit of currency is the Vietnamese dong unless it is otherwise noted

Thuế cược 1,729,970,173 1,729,970,173

#### 5.18. Chi phí phải trả (Accrued expenses)

	Cuối quý	Đầu năm
	Closing	Opening
Ngắn hạn (Short-term)	13,946,264,898	8,919,255,781
Dài hạn (Long-term)	-	-
- Các khoản trích trước khác (Other accruals)		
<b>Cộng (Total)</b>	<b>13,946,264,898</b>	<b>8,919,255,781</b>

#### 5.19. Phải trả khác (Other payables)

	Cuối quý	Đầu năm
	Closing	Opening
- Nhận ký quỹ, ký cược ngắn hạn Mortgages, collateral, deposits	2,128,075,618	6,657,277,945
- Nhận ký quỹ, ký cược dài hạn	2,110,720,400	2,044,094,000
- Cổ tức, lợi nhuận phải trả Dividends and profits payable		
- Các khoản phải trả, phải nộp khác Other payables	189,309,918	788,635,589
<b>Cộng/ Total</b>	<b>4,428,105,936</b>	<b>9,490,007,534</b>

#### 5.20. Doanh thu chưa thực hiện

#### 5.21. Trái phiếu phát hành

**THUYẾT MINH BÁO CÁO TÀI CHÍNH**

*NOTES TO THE FINANCIAL STATEMENTS*

Quý 2.2024

Quarter 2nd year 2024

Đơn vị tính là Đồng Việt Nam trừ trường hợp được ghi chú khác

Unit of currency is the Vietnamese dong unless it is otherwise noted

**a) Trái phiếu chuyển đổi**

**5.22. Cổ phiếu ưu đãi phân loại là nợ phải trả**

**5.23. Dự phòng phải trả**

**5.24. Tài sản thuế thu nhập hoãn lại và thuế thu nhập hoãn lại phải trả**

**5.25. Vốn chủ sở hữu (Equity)**

a) Bảng đối chiếu biến động của vốn chủ sở hữu (*Reference Table of equity volatility*)

**Các khoản mục thuộc vốn chủ sở hữu (Items under equity)**

	Vốn góp của CSH	Thặng dư vốn CP	Cổ phiếu quỹ	Quyền chọn chuyển đổi trái phiếu	Lợi nhuận sau thuế chưa phân phối và	Cộng
	<i>Equity capital</i>	<i>Equity Surplus</i>	<i>Treasury shares</i>		<i>Profit after tax undistributed</i>	<i>Total</i>
<b>Số dư đầu quý trước (01.1.2024)</b> <i>Opening balance of previous quarter</i>	166,994,970,000	57,826,051,991	(1,349,185,562)	531,977,480	132,222,689,652	356,226,503,561
- Lãi quý này ( <i>Earnings from this quarter</i> )					1,684,746,647	1,684,746,647
<b>Số dư đầu quý này</b> <i>Opening Balance</i>	166,994,970,000	57,826,051,991	(1,349,185,562)	531,977,480	133,907,436,299	357,911,250,208
- Lãi quý này ( <i>Earnings from this quarter</i> )					9,633,986,815	9,633,986,815
<b>Số dư cuối Quý 2.2024 (Closing Balance of Quarter 1/2024)</b>	166,994,970,000	57,826,051,991	(1,349,185,562)	531,977,480	143,541,423,114	367,545,237,023



## THUYẾT MINH BÁO CÁO TÀI CHÍNH

### NOTES TO THE FINANCIAL STATEMENTS

Quý 2.2024

Quarter 2nd year 2024

Đơn vị tính là Đồng Việt Nam trừ trường hợp được ghi chú khác

Unit of currency is the Vietnamese dong unless it is otherwise noted

#### b) Chi tiết góp vốn chủ sở hữu (Equity contribution in details)

	Số cuối quý	Tỷ lệ	Số đầu năm	Tỷ lệ
	Closing	Ratio	Closing	Ratio
Vốn góp của Công ty CP Vinafreight	41,537,040,000	24.87%	41,537,040,000	24.87%
Vốn góp của Công ty CP Transimex	36,357,640,000	21.77%	36,357,640,000	21.77%
Vốn góp Công ty Cổ phần VNT Holdings	27,780,000,000	16.64%	27,780,000,000	16.64%
Vốn góp của Lionas Fund Co.,Ltd	17,136,000,000	10.26%	17,136,000,000	10.26%
Vốn góp của Công ty CP Giao nhận Kho vận Ngoại thương Việt Nam	12,623,100,000	7.56%	12,623,100,000	7.56%
Ông Nguyễn Xuân Hùng	8,497,360,000	5.09%	8,497,360,000	5.09%
Vốn góp của các đối tượng khác (Paid-in capital of other object)	23,063,830,000	13.81%	23,063,830,000	13.81%
	<b>166,994,970,000</b>	<b>100.00%</b>	<b>166,994,970,000</b>	<b>100%</b>

#### c) Các giao dịch về vốn chủ sở hữu và phân phối cổ tức, chia lợi nhuận (Transactions in equity and distribution of dividends, profit sharing)

## THUYẾT MINH BÁO CÁO TÀI CHÍNH

### NOTES TO THE FINANCIAL STATEMENTS

Quý 2.2024

Quarter 2nd year 2024

Đơn vị tính là Đồng Việt Nam trừ trường hợp được ghi chú khác

Unit of currency is the Vietnamese dong unless it is otherwise noted

	Quý này năm nay <i>This year</i>	Quý này năm trước <i>Previous year</i>
- Vốn đầu tư của CSH (Equity)		
+ Vốn góp đầu quý (Paid-in capital at beginning of quarter)	166,994,970,000	166,994,970,000
+ Vốn góp tăng trong quý (Paid-in capital increasing during the quarter)		
+ Vốn góp giảm trong quý		
+ Vốn góp cuối quý (Paid-in capital at end of the quarter)	166,994,970,000	166,994,970,000
- Cổ tức lợi nhuận đã chia (Dividends Profit shared)		
d) Cổ phiếu (Shares)	<b>Cuối quý</b> <i>Closing</i>	<b>Đầu quý</b> <i>Opening</i>
- Số lượng CP phổ thông đăng ký phát hành	16,699,497	16,699,497
- Số lượng CP phổ thông đã bán ra công chúng	16,699,497	16,699,497
- Số lượng CP phổ thông được mua lại		
(Cổ phiếu quỹ - Treasury shares)	55,400	55,400
- Số lượng cổ phiếu đang lưu hành (Number of shares outstanding)	16,644,097	16,644,097
<i>Mệnh giá cổ phiếu đang lưu hành là 10.000đ/CP</i>		
<i>Par value of share outstanding is 10,000d/share</i>		
g) Thu nhập và chi phí, lãi hoặc lỗ được ghi nhận trực tiếp vào vốn CSH theo quy định của các chuẩn mực kế toán cụ thể		

## THUYẾT MINH BÁO CÁO TÀI CHÍNH

### NOTES TO THE FINANCIAL STATEMENTS

Quý 2.2024

Quarter 2nd year 2024

Đơn vị tính là Đồng Việt Nam trừ trường hợp được ghi chú khác

Unit of currency is the Vietnamese dong unless it is otherwise noted

#### 5.26. Chênh lệch đánh giá lại tài sản

Quý này năm  
nay

Quý này năm  
trước

Lý do thay đổi số đầu và cuối năm

Tài sản nào được đánh giá, theo QĐ nào

#### 5.27. Chênh lệch tỷ giá

- Chênh lệch tỷ giá do chuyển đổi BCTC
- Chênh lệch tỷ giá ps vì các nguyên nhân khác

#### 5.28. Nguồn kinh phí

#### 5.29. Các khoản mục ngoài Bảng cân đối kế toán (Items outside the balance sheet)

a) Tài sản thuê ngoài

b) Tài sản nhận giữ hộ

c) Ngoại tệ các loại (Foreign currencies)

Cuối quý

Đầu năm

Closing

Opening

+ USD

2,385,095.58

1,698,260.59

+ SGD

680.86

680.86

+ EUR

683.16

12,944.20

d) Kim khí quý, đá quý



## THUYẾT MINH BÁO CÁO TÀI CHÍNH

### NOTES TO THE FINANCIAL STATEMENTS

Quý 2.2024

Quarter 2nd year 2024

Đơn vị tính là Đồng Việt Nam trừ trường hợp được ghi chú khác

Unit of currency is the Vietnamese dong unless it is otherwise noted

e) Các thông tin khác về khoản mục ngoài BCĐKT

## 6. Thông tin bổ sung cho các khoản mục trình bày trong báo cáo kết quả kinh doanh

*Additional information for items presented in the income statement*

### 6.1. Doanh thu bán hàng và cung cấp dịch vụ (Revenue from sales and service provider)

	Quý 2.2024	Quý 2.2023
	Quarter 2.2024	Quarter 2.2023
Doanh thu cung cấp DV	288,771,793,919	110,977,309,796
Revenue from service provider	<u>288,771,793,919</u>	<u>110,977,309,796</u>

Doanh thu với các bên liên quan

### 6.2. Giá vốn hàng bán (Cost of goods sold)

	Quý 2.2024	Quý 2.2023
	Quarter 2.2024	Quarter 2.2023
Chi phí nhân công	11,111,361,913	11,375,961,496
Labor costs		
Chi phí công dụng	33,999,875	79,734,531
Tools and supplies		
Chi phí khấu hao	777,094,248	829,572,029
Depreciation of fixed assets		
Chi phí dịch vụ mua	256,015,263,852	88,456,508,678
Cost of hired services		
Chi phí bằng tiền	3,291,533,456	3,496,547,788
Other expenses in cash		
	<u>271,229,253,344</u>	<u>104,238,324,522</u>

## THUYẾT MINH BÁO CÁO TÀI CHÍNH

### NOTES TO THE FINANCIAL STATEMENTS

Quý 2.2024

Quarter 2nd year 2024

Đơn vị tính là Đồng Việt Nam trừ trường hợp được ghi chú khác

Unit of currency is the Vietnamese dong unless it is otherwise noted

### 6.3. Doanh thu hoạt động tài chính (Revenue from financial activities)

	Quý 2.2024	Quý 2.2023
	Quarter 2.2024	Quarter 2.2023
Lợi nhuận được chia	530,817,000	404,432,000
<i>Profits distributed</i>		
- Cổ tức VNL	530,817,000	404,432,000
- Cổ tức VNF		
- Cổ tức Công ty Thăng		
<i>Long Logisrics</i>		
- Lãi Hanotrans		
Lãi tiền gửi ngân	1,099,770,922	2,771,334,283
<i>Interest on bank deposits</i>		
Lãi chênh lệch tỷ giá hối đoái	1,465,110,108	645,835,150
<i>Interest on exchange rate differences</i>		
	<u>3,095,698,030</u>	<u>3,821,601,433</u>

### 6.4. Chi phí tài chính ( Revenue from financial operations)

	Quý 2.2024	Quý 2.2023
	Quarter 2.2024	Quarter 2.2023
Lỗ chênh lệch tỷ giá hối đoái	379,228,009	(557,527,053)
<i>Gains from foreign exchange differences</i>		
Lãi tiền vay	3,110,346,404	2,707,394,534
<b>Cộng</b>	<u>3,489,574,413</u>	<u>2,149,867,481</u>

## THUYẾT MINH BÁO CÁO TÀI CHÍNH

### NOTES TO THE FINANCIAL STATEMENTS

Quý 2.2024

Quarter 2nd year 2024

Đơn vị tính là Đồng Việt Nam trừ trường hợp được ghi chú khác

Unit of currency is the Vietnamese dong unless it is otherwise noted

#### 6.5. Chi phí quản lý doanh nghiệp (General and administration expense)

	Quý 2.2024	Quý 2.2023
	Quarter 2.2024	Quarter 2.2023
Chi phí nhân viên <i>Staff costs</i>	3,139,002,842	2,877,280,573
Chi phí đồ dùng văn phòng <i>Office supplies</i>	8,885,454	28,755,069
Chi phí khấu hao <i>Depreciation of fixed assets</i>	147,695,271	172,255,273
Thuế, phí và lệ phí <i>Taxes, fees and duty</i>	535,757,247	396,172,125
Chi phí dự phòng <i>Redundancy costs</i>	154,449,848	1,747,864,539
Chi phí bằng tiền <i>Other cash costs</i>	1,403,647,204	1,652,193,202
	<u>5,389,437,866</u>	<u>6,874,520,781</u>

#### 6.6. Thu nhập khác (Other earnings)

	Quý 2.2024	Quý 2.2023
	Quarter 2.2024	Quarter 2.2023
Thu nhập khác (Other earnings)	30,728,908	13,798,044

#### 6.7. Chi phí khác (Other expenses)

	Quý 2.2024	Quý 2.2023
	Quarter 2.2024	Quarter 2.2023
Chi phí khác (Other expenses)	3,179,494	-



## THUYẾT MINH BÁO CÁO TÀI CHÍNH

### NOTES TO THE FINANCIAL STATEMENTS

Quý 2.2024

Quarter 2nd year 2024

Đơn vị tính là Đồng Việt Nam trừ trường hợp được ghi chú khác

Unit of currency is the Vietnamese dong unless it is otherwise noted

#### 6.8. Chi phí thuế thu nhập doanh nghiệp hiện hành và lợi nhuận sau thuế

*Current Corporate income tax and profit after tax*

	Quý 2.2024	Quý 2.2023
	Quarter 2.2024	Quarter 2.2023
Lợi nhuận kế toán trước thuế: <i>Profit before tax</i>	11,786,775,740	1,549,996,489
Lãi được chia <i>Profits distributed</i>	530,817,000	404,432,000
Lãi CLTG các khoản tiền tệ có gốc ngoại tệ	509,993,612	92,682,604
Lỗ CLTG các khoản tiền tệ có gốc ngoại tệ		
Chi phí không được trừ <i>Non-deductible expenses</i>	17,979,496	14,800,002
Chi phí lãi vay được hồi tố theo NĐ68/2020/NĐ-CP		
Lợi nhuận tính thuế <i>CIT taxable profits</i>	10,763,944,624	1,067,681,887
Chi phí thuế TNDN hiện hành <i>Corporate income tax payable</i>	2,152,788,925	213,536,377
Điều chỉnh tính lại thuế TNDN 6 đầu năm 2024		483,972,183
<b>Lợi nhuận sau thuế (<i>Profit after tax</i>)</b>	<b>9,633,986,815</b>	<b>1,820,432,295</b>

## THUYẾT MINH BÁO CÁO TÀI CHÍNH

### NOTES TO THE FINANCIAL STATEMENTS

Quý 2.2024

Quarter 2nd year 2024

Đơn vị tính là Đồng Việt Nam trừ trường hợp được ghi chú khác

Unit of currency is the Vietnamese dong unless it is otherwise noted

#### 6.9. Chi phí sản xuất KD theo yếu tố (Cost of production and business as factors)

	Quý 2.2024	Quý 2.2023
	Quarter 2.2024	Quarter 2.2023
Chi phí nhân công	14,250,364,755	14,253,242,069
<i>Labor costs</i>		
Chi phí công cụ dụng cụ	42,885,329	108,489,600
<i>Tools and supplies</i>		
Chi phí khấu hao tài sản cố định	924,789,519	1,001,827,302
<i>Depreciation of fixed assets</i>		
Chi phí thuế, phí, lệ phí	535,757,247	396,172,125
<i>Taxes, fees and duty</i>		
Chi phí dự phòng	154,449,848	1,747,864,539
<i>Redundancy costs</i>		
Chi phí dịch vụ mua ngoài	256,015,263,852	88,456,508,678
<i>Cost of hired services</i>		
Chi phí khác bằng tiền	4,695,180,660	5,148,740,990
<i>Other expenses in cash</i>		
<b>Tổng cộng (Total)</b>	<b>276,618,691,210</b>	<b>111,112,845,303</b>

#### 7. Các sự kiện sau ngày kết thúc niên độ (Events after the balance sheet date)

Lập ngày 17 tháng 07 năm 2024

Hanoi, 17th June 2024

Người lập biểu

Prepared by

Lục Thị Minh Trang

Kế toán trưởng

Chief Accountant

Đỗ Thị Thu Hiền

Tổng Giám Đốc  
General Director



Trần Công Thành

