

Sacombank

BÁO CÁO TÀI CHÍNH HỢP NHẤT
QUÝ 2.2024



BÁO CÁO TÌNH TÀI CHÍNH HỢP NHẤT

Tại thời điểm cuối ngày 30 tháng 06 năm 2024

Đơn vị tính : triệu đồng

STT	Chỉ tiêu	Thuyết minh	Số cuối năm	Số đầu năm
A	TÀI SẢN			
I	Tiền mặt, vàng bạc, đá quý	V.1	7,051,295	7,545,270
II	Tiền gửi tại NHNN	V.2	14,973,908	12,848,045
III	Tiền, vàng gửi tại các TCTD khác và cho vay các TCTD khác		71,385,725	50,332,971
1	Tiền, vàng gửi tại các TCTD khác	V.3.1	71,202,302	50,114,401
2	Cho vay các TCTD khác	V.3.2	183,423	218,570
3	Dự phòng rủi ro cho vay các TCTD khác		-	-
IV	Chứng khoán kinh doanh	V.4	-	-
1	Chứng khoán kinh doanh		-	-
2	Dự phòng giảm giá chứng khoán kinh doanh		-	-
V	Các công cụ tài chính phái sinh và các tài sản tài chính khác	V.5	138,180	-
VI	Cho vay khách hàng		507,883,143	475,169,108
1	Cho vay khách hàng	V.6.1	516,634,843	482,731,122
2	Dự phòng rủi ro cho vay khách hàng	V.6.2	(8,751,700)	(7,562,014)
VI	Hoạt động mua nợ	V.7	-	-
1	Mua nợ		-	-
2	Dự phòng rủi ro hoạt động mua nợ		-	-
VII	Chứng khoán đầu tư	V.8	86,118,121	74,635,845
1	Chứng khoán đầu tư sẵn sàng để bán		26,081,093	22,562,535
2	Chứng khoán đầu tư giữ đến ngày đáo hạn		74,613,332	66,688,978
3	Dự phòng giảm giá chứng khoán đầu tư		(14,576,304)	(14,615,668)
VIII	Góp vốn, đầu tư dài hạn	V.9	82,204	82,642
1	Đầu tư vào công ty con		-	-
2	Vốn góp liên doanh		-	-
3	Đầu tư vào công ty liên kết		-	-
4	Đầu tư dài hạn khác		96,642	97,014
5	Dự phòng giảm giá đầu tư dài hạn		(14,438)	(14,372)
IX	Tài sản cố định		7,273,402	7,269,440
1	Tài sản cố định hữu hình	V.10	4,295,099	4,282,772
a	Nguyên giá TSCĐ hữu hình		8,663,571	8,340,278
b	Hao mòn TSCĐ hữu hình		(4,368,472)	(4,057,506)
2	Tài sản cố định thuê tài chính		-	-
a	Nguyên giá TSCĐ tài chính		-	-
b	Hao mòn TSCĐ tài chính		-	-
3	Tài sản cố định vô hình	V.13	2,978,303	2,986,668
a	Nguyên giá TSCĐ vô hình		4,893,374	4,760,547
b	Hao mòn TSCĐ vô hình		(1,915,071)	(1,773,879)
X	Bất động sản đầu tư		-	-
a	Nguyên giá BĐSĐT		-	-
b	Hao mòn BĐSĐT		-	-
XI	Tài sản Có khác	V.14	22,406,793	46,506,339
1	Các khoản phải thu		18,813,179	42,027,312
2	Các khoản lãi, phí phải thu		5,517,865	5,686,993
3	Tài sản thuế TNDN hoãn lại		387,441	397,824
4	Tài sản Có khác		1,241,339	1,300,900
5	Các khoản dự phòng rủi ro cho các tài sản Có nội bảng khác		(3,553,031)	(2,906,690)
	Tổng tài sản Có		717,312,771	674,389,660
B	NỢ PHẢI TRẢ VÀ VỐN CHỦ SỞ HỮU			

STT	Chỉ tiêu	Thuyết minh	Số cuối năm	Số đầu năm
I	Các khoản nợ Chính phủ và NHNN	V.16	2,834,962	19,328
1	Tiền gửi và vay chính phủ, NHNN		2,834,962	19,328
2	Nhà nước		-	-
II	Tiền gửi và tiền vay các TCTD khác	V.17	51,333,953	37,950,111
1	Tiền gửi của các TCTD khác		48,718,097	34,386,028
2	Vay các TCTD khác		2,615,856	3,564,083
III	Tiền gửi của khách hàng	V.18	549,184,397	510,744,394
IV	Các công cụ tài chính phải sinh và các khoản nợ tài chính		-	91,459
V	Vốn tài trợ ủy thác đầu tư, cho vay TCTD chịu rủi ro	V.19	331,589	323,147
VI	Phát hành giấy tờ có giá	V.20	37,854,969	28,992,491
VII	Các khoản nợ khác	V.21	26,694,952	50,534,866
1	Các khoản lãi, phí phải trả		8,470,791	11,643,974
2	Thuế TNDN hoãn lại phải trả	V.22	29,660	29,660
3	Các khoản phải trả và công nợ khác		18,172,475	38,836,726
4	Dự phòng rủi ro phải trả khác		22,026	24,506
	Tổng nợ phải trả		668,234,822	628,655,796
VIII	Vốn và các quỹ	V.23	49,077,949	45,733,864
1	Vốn của TCTD		20,601,582	20,601,582
a	Vốn điều lệ		18,852,157	18,852,157
b	Vốn đầu tư XDCCB		1,121	1,121
c	Thặng dư vốn cổ phần		1,747,651	1,747,651
d	Cổ phiếu quỹ		-	-
e	Cổ phiếu ưu đãi		-	-
g	Vốn khác		653	653
2	Quỹ của TCTD		6,080,481	4,971,157
3	Chênh lệch tỷ giá hối đoái		(233,095)	(225,489)
4	Chênh lệch đánh giá lại tài sản		-	-
5	Lợi nhuận chưa phân phối/ Lỗ lũy kế		22,628,981	20,386,614
a	Lợi nhuận / Lỗ năm nay		4,288,244	7,718,616
b	Lợi nhuận/ Lỗ lũy kế năm trước		18,340,737	12,667,998
IX	Lợi ích của cổ đông thiểu số		-	-
	Tổng nợ phải trả và vốn chủ sở hữu		717,312,771	674,389,660

CÁC CHỈ TIÊU NGOÀI BẢNG CÂN ĐỐI KẾ TỐAN

STT	Chỉ tiêu	Thuyết minh	Số cuối năm	Số đầu năm
1	Cam kết bảo lãnh vay vốn	V.39	62,648	33,598
2	Cam kết giao dịch hối đoái		197,518,504	122,663,800
	Cam kết mua ngoại tệ		197,060	449,709
	Cam kết bán bán ngoại tệ		207,653	1,103,464
	Cam kết giao dịch hoán đổi		197,113,791	121,110,627
3	Cam kết cho vay không hủy ngang		-	-
4	Cam kết trong nghiệp L/C		7,304,531	7,075,433
5	Bảo lãnh khác		11,243,338	11,272,335
6	Cam kết khác		-	-
7	Lãi cho vay và phí phải thu chưa thu được	V.40	31,593,858	30,469,857
8	Nợ khó đòi đã xử lý		80,264,767	6,676,375
9	Tài sản và chứng từ khác		84,007,389	84,007,389

Người lập




Lưu Văn Hòa

Kế toán trưởng



Huỳnh Thanh Giang



Nguyễn Đức Thạch Diễm

BÁO CÁO KẾT QUẢ HOẠT ĐỘNG HỢP NHẤT Quý 2 năm 2024

Đơn vị tính : triệu VNĐ

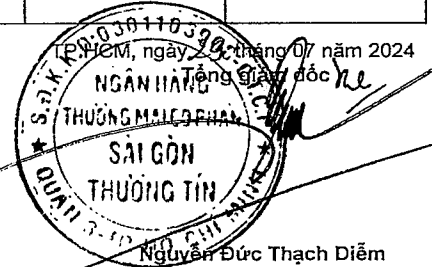
STT	Chỉ tiêu	Thuyết minh	Quý 2/2024	Quý 2/2023	Lũy kế từ đầu năm đến cuối quý này	
					Năm nay	Năm trước
1	Thu nhập lãi và các khoản thu nhập tương tự	VI.24	12,381,798	14,673,963	24,866,824	28,581,832
2	Chi phí lãi và các chi phí tương tự	VI.25	6,265,232	8,922,528	12,799,418	16,993,694
I	Thu nhập thuần từ lãi		6,116,566	5,751,435	12,067,406	11,588,138
3	Thu nhập từ hoạt động dịch vụ	VI.26.1	1,503,882	1,613,206	2,861,180	3,142,381
4	Chi phí hoạt động dịch vụ	VI.26.2	823,361	959,444	1,602,374	1,830,236
II	Lãi / lỗ thuần từ hoạt động dịch vụ		680,521	653,762	1,258,806	1,312,145
III	Lãi lỗ thuần từ hoạt động kinh doanh ngoại hối	VI.27	305,548	245,060	613,153	503,352
IV	Lãi lỗ thuần từ mua bán chứng khoán kinh doanh	VI.28	-	-	-	-
V	Lãi lỗ thuần từ mua bán chứng khoán đầu tư	VI.29	17,409	21,196	39,179	27,325
5	Thu nhập từ hoạt động khác		70,693	84,141	140,298	134,552
6	Chi phí hoạt động khác		36,353	18,186	89,664	39,338
VI	Lãi / lỗ thuần từ hoạt động khác	VI.31	34,340	65,955	50,634	95,214
VII	Thu nhập từ góp vốn, mua cổ phần	VI.30	-	(1)	-	11,594
VIII	Chi phí hoạt động	VI.32	4,001,037	3,049,213	7,543,953	6,465,351
IX	Lợi nhuận thuần từ hoạt động kinh doanh trước dự phòng rủi ro tín dụng		3,153,347	3,688,194	6,485,225	7,072,417
X	Chi phí dự phòng rủi ro tín dụng		465,307	1,315,656	1,142,962	2,317,351
XI	Tổng lợi nhuận trước thuế		2,688,040	2,372,538	5,342,263	4,755,066
7	Chi phí thuế TNDN hiện hành	VI.33	511,201	447,412	1,054,019	929,983
8	Chi phí thuế thu nhập DN hoãn lại		-	-	-	-
XII	Chi phí thuế TNDN		511,201	447,412	1,054,019	929,983
XIII	Lợi nhuận sau thuế		2,176,839	1,925,126	4,288,244	3,825,083
XIV	Lợi ích của cổ đông thiểu số		-	-	-	-
XV	Lợi nhuận thuần cho các cổ đông của Ngân hàng		2,176,839	1,925,126	4,288,244	3,825,083
XVI	Lãi cơ bản trên cổ phiếu (EPS) (đồng/cổ phiếu)	VI.23.2			3,868	3,307

Người lập

Kế toán trưởng


Lưu Văn Hòa


Huỳnh Thanh Giang



BÁO CÁO LƯU CHUYỂN TIỀN TỆ HỢP NHẤT
(Theo phương pháp trực tiếp)
Quý 2 năm 2024

Đơn vị tính : triệu VNĐ

STT	Chi tiêu	Thuyết minh	Lũy kế từ đầu năm đến cuối quý này	
			Năm nay (*)	Năm trước (**)
	Lưu chuyển tiền từ hoạt động kinh doanh			
01	Thu nhập lãi và các khoản thu nhập tương tự nhận được		25,224,036	28,454,263
02	Chi phí lãi và các chi phí tương tự đã trả		(16,027,985)	(13,130,417)
03	Thu nhập từ hoạt động dịch vụ nhận được		1,259,787	1,463,127
04	Chênh lệch số tiền thực thu/thực chi từ hoạt động kinh doanh (ngoại tệ, vàng bạc, chứng khoán)		822,299	574,444
05	Thu nhập khác		(2,519)	62,853
06	Tiền thu các khoản nợ đã được xử lý xóa, bù đắp bằng nguồn rủi ro		52,864	33,920
07	Tiền chi trả cho nhân viên và hoạt động quản lý công vụ		(6,391,411)	(6,151,683)
08	Tiền thuế thu nhập thực nộp trong kỳ		(1,480,155)	(240,025)
	Lưu chuyển tiền thuần từ hoạt động kinh doanh trước những thay đổi về tài sản và vốn lưu động		3,456,916	11,066,482
	Những thay đổi về tài sản hoạt động		-	-
09	(Tăng)/ Giảm các khoản tiền, vàng gửi và cho vay các TCTD khác		35,146	865
10	(Tăng)/ Giảm các khoản về kinh doanh chứng khoán		(11,161,299)	(5,627,967)
11	(Tăng) / Giảm các công cụ tài chính phái sinh và các tài sản tài chính khác		(229,640)	(11,017)
12	(Tăng)/ Giảm các khoản cho vay khách hàng		(33,887,991)	(21,742,427)
13	Giảm nguồn dự phòng để bù đắp tổn thất các khoản		(17,787)	(74,548)
14	(Tăng)/ Giảm khác về tài sản hoạt động		23,422,566	8,990,770
	Những thay đổi về công nợ hoạt động		-	-
15	Tăng/ (Giảm) các khoản nợ Chính phủ và NHNN		2,815,634	(9,872,502)
16	Tăng/ (Giảm) các khoản tiền gửi và vay các TCTD		14,279,213	(8,318,892)
17	Tăng/ (Giảm) tiền gửi của khách hàng (bao gồm cả Kho bạc Nhà nước)		38,440,003	46,842,998
18	Tăng/ (Giảm) phát hành giấy tờ có giá (ngoại trừ GTCG được tính vào hoạt động tài chính)		11,130,167	3,273,693
19	Tăng/ (Giảm) vốn tài trợ, ủy thác đầu tư, cho vay mà TCTD phải chịu rủi ro		8,443	(11,027)
20	Tăng/ (Giảm) các công cụ tài chính phái sinh và các khoản nợ tài chính khác		-	-
21	Tăng/ (Giảm) khác về công nợ hoạt động		(20,734,269)	(6,892,318)
22	Chi từ các quỹ của TCTD		(455,337)	(1,288)
I	Lưu chuyển tiền thuần từ hoạt động kinh doanh		27,101,765	17,622,822
	Lưu chuyển tiền từ hoạt động đầu tư			
01	Mua sắm TSCĐ		(407,765)	(595,274)
02	Tiền thu từ thanh lý, nhượng bán TSCĐ		713	2,687

STT	Chi tiêu	Thuyết minh	Lũy kế từ đầu năm đến cuối quý này	
			Năm nay (*)	Năm trước (**)
03	Tiền chi từ thanh lý, nhượng bán TSCĐ		-	-
04	Mua sắm bất động sản đầu tư		-	-
05	Tiền thu từ bán, thanh lý bất động sản đầu tư		-	-
06	Tiền chi ra do bán, thanh lý bất động sản đầu tư		-	-
07	Tiền chi đầu tư, góp vốn vào các đơn vị khác (Chi đầu tư mua công ty con, góp vốn liên doanh, liên kết, và các khoản đầu tư dài hạn khác)		-	-
08	Tiền thu đầu tư, góp vốn vào các đơn vị khác (Thu bán thanh lý công ty con, góp vốn liên doanh, liên kết, các khoản đầu tư dài hạn khác)		372	-
09	Tiền thu cổ tức và lợi nhuận được chia từ các khoản đầu tư, góp vốn dài hạn		-	11,594
II	Lưu chuyển tiền thuần từ hoạt động đầu tư		(406,680)	(580,993)
	Lưu chuyển tiền từ hoạt động tài chính		-	-
01	Tăng vốn cổ phần từ góp vốn và/ hoặc phát hành cổ phiếu		-	-
02	Tiền thu từ phát hành giấy tờ có giá dài hạn đủ điều kiện tính vào vốn tự có và các khoản vốn vay dài hạn khác		-	-
03	Tiền chi thanh toán giấy tờ có giá dài hạn đủ điều kiện tính vào vốn tự có và các khoản vốn vay dài hạn khác		(2,267,689)	(27,358)
04	Cổ tức trả cho cổ đông, lợi nhuận đã chia		(1)	(4)
05	Tiền chi ra mua cổ phiếu quỹ		-	-
06	Tiền thu được do bán cổ phiếu quỹ		-	-
III	Lưu chuyển tiền thuần từ hoạt động tài chính		(2,267,690)	(27,362)
IV	Lưu chuyển tiền thuần trong kỳ		24,427,395	17,014,467
V	Tiền và các khoản tương đương tiền tại thời điểm đầu kỳ		70,507,716	45,104,295
VI	Điều chỉnh ảnh hưởng của thay đổi tỷ giá		(7,606)	(137,121)
VII	Tiền và các khoản tương đương tiền tại thời điểm cuối kỳ	VII.34	94,927,505	61,981,641

(*) cột năm nay là sự biến động của dòng tiền trong giai đoạn từ ngày 01/01/2024 đến ngày 30/06/2024.

(**) cột năm trước là sự biến động của dòng tiền trong giai đoạn từ ngày 01/01/2023 đến ngày 30/6/2023.

TP.HCM, ngày 07 tháng 07 năm 2024

Lập biểu

Kế toán trưởng



Lưu Văn Hòa



Huỳnh Thanh Giang



Nguyễn Đức Thạch Diễm

I. THÔNG TIN NGÂN HÀNG

Ngân hàng Thương mại Cổ phần Sài Gòn Thương Tín (“Ngân hàng”) là ngân hàng thương mại cổ phần được thành lập tại nước Cộng hòa Xã hội Chủ nghĩa Việt Nam.

1. Thành lập và hoạt động

Ngân hàng được thành lập theo Giấy phép Thành lập và Hoạt động Ngân hàng số 0006/NH-GP (“Giấy phép số 0006/NH-GP”) do Ngân hàng Nhà nước Việt Nam (“NHNNVN”) cấp ngày 5 tháng 12 năm 1991 và Giấy chứng nhận Đăng ký kinh doanh số 0301103908 do Sở Kế hoạch và Đầu tư Thành phố Hồ Chí Minh cấp ngày 13 tháng 1 năm 1992. Giấy phép số 0006/NH-GP được thay thế bởi Giấy phép Thành lập và Hoạt động số 111/NH-GP do NHNNVN cấp ngày 9 tháng 11 năm 2018 và có giá trị trong vòng 99 năm kể từ ngày 5 tháng 12 năm 1991.

Hoạt động chính của Ngân hàng bao gồm huy động và nhận tiền gửi ngắn hạn, trung hạn và dài hạn từ các tổ chức và cá nhân; cho vay ngắn hạn, trung hạn và dài hạn đối với các tổ chức và cá nhân trên cơ sở tính chất và khả năng nguồn vốn của Ngân hàng; thực hiện các giao dịch ngoại tệ; các dịch vụ tài trợ thương mại quốc tế; chiết khấu thương phiếu, trái phiếu và các giấy tờ có giá khác; cung ứng các dịch vụ thanh toán; tham gia thị trường tiền tệ; tư vấn ngân hàng, tài chính; mua bán trái phiếu chính phủ, trái phiếu doanh nghiệp; kinh doanh vàng; dịch vụ quản lý tiền mặt, bảo quản tài sản, cho thuê tủ, két an toàn; hoạt động ủy thác và nhận ủy thác; đại lý bảo hiểm; môi giới tiền tệ và các dịch vụ ngân hàng khác được Ngân hàng Nhà nước Việt Nam cho phép.

2. Hội đồng quản trị

Các thành viên Hội đồng Quản trị của Ngân hàng đến ngày lập báo cáo này như sau:

Họ và tên	Chức vụ	Ngày bổ nhiệm/ ngày miễn nhiệm
Ông Dương Công Minh	Chủ tịch	Tái đắc cử ngày 22 tháng 04 năm 2022
Bà Nguyễn Đức Thạch Diễm	Phó Chủ tịch thường trực	Bổ nhiệm ngày 22 tháng 04 năm 2022
Ông Phạm Văn Phong	Phó Chủ tịch	Bổ nhiệm ngày 22 tháng 04 năm 2022
Ông Nguyễn Xuân Vũ	Thành viên	Tái đắc cử ngày 22 tháng 04 năm 2022
Ông Phan Đình Tuệ	Thành viên	Bổ nhiệm ngày 22 tháng 04 năm 2022
Ông Vương Công Đức	Thành viên độc lập	Bổ nhiệm ngày 22 tháng 04 năm 2022
Bà Phạm Thị Thu Hằng	Thành viên độc lập	Bổ nhiệm ngày 22 tháng 04 năm 2022

3. Ban kiểm soát

Các thành viên Ban Kiểm soát của Ngân hàng đến ngày lập báo cáo này như sau:

Họ và tên	Chức vụ	Ngày bổ nhiệm/ ngày miễn nhiệm
Ông Trần Minh Triết	Trưởng Ban	Tái đắc cử ngày 22 tháng 04 năm 2022
Ông Nguyễn Văn Thành	Thành viên	Bổ nhiệm ngày 22 tháng 04 năm 2022
Ông Lâm Văn Kiệt	Thành viên	Bổ nhiệm ngày 22 tháng 04 năm 2022
Bà Hà Quỳnh Anh	Thành viên	Bổ nhiệm ngày 22 tháng 04 năm 2022

4. Ban Tổng Giám Đốc và Kế toán trưởng

Các thành viên Ban Tổng Giám đốc và Kế toán Trưởng của Ngân hàng đến ngày lập báo cáo này như sau:

Họ và tên	Chức vụ	Ngày bổ nhiệm/ ngày từ nhiệm
Bà Nguyễn Đức Thạch Diễm	Tổng Giám đốc	Bổ nhiệm ngày 25 tháng 7 năm 2017
Ông Nguyễn Minh Tâm	Phó Tổng Giám đốc	Bổ nhiệm ngày 21 tháng 5 năm 2007
Ông Đào Nguyên Vũ	Phó Tổng Giám đốc	Bổ nhiệm ngày 27 tháng 6 năm 2007
Bà Quách Thanh Ngọc Thủy	Phó Tổng Giám đốc	Bổ nhiệm ngày 5 tháng 2 năm 2010
Ông Nguyễn Bá Trị	Phó Tổng Giám đốc	Bổ nhiệm ngày 26 tháng 7 năm 2012
Ông Hồ Doãn Cường	Phó Tổng Giám đốc	Bổ nhiệm ngày 1 tháng 10 năm 2012
Ông Hà Văn Trung	Phó Tổng Giám đốc	Bổ nhiệm ngày 10 tháng 10 năm 2012
Ông Hoàng Thanh Hải	Phó Tổng Giám đốc	Bổ nhiệm ngày 7 tháng 4 năm 2014
Ông Lê Đức Thịnh	Phó Tổng Giám đốc	Bổ nhiệm ngày 15 tháng 9 năm 2017
Bà Nguyễn Thị Kim Oanh	Phó Tổng Giám đốc	Bổ nhiệm ngày 04 tháng 05 năm 2022
Ông Huỳnh Thanh Giang	Kế toán Trưởng	Bổ nhiệm ngày 1 tháng 6 năm 2012
Ông Bùi Văn Dũng	Phó Tổng Giám Đốc	Từ nhiệm ngày 01 tháng 4 năm 2024

Người đại diện theo pháp luật

Bà Nguyễn Đức Thạch Diễm

Tổng Giám đốc

5. Vốn điều lệ

Tại ngày 30 tháng 6 năm 2024 và ngày 31 tháng 12 năm 2023, vốn điều lệ của Ngân hàng là 18.852.157 triệu Đồng Việt Nam (“VND”). Ngân hàng đã phát hành 1.885.215.716 cổ phiếu phổ thông, với mệnh giá mỗi cổ phiếu là 10.000 VND. Cổ phiếu của Ngân hàng đang được niêm yết tại Sở Giao dịch Chứng khoán Thành phố Hồ Chí Minh.

6. Địa điểm và mạng lưới hoạt động

Hội sở chính của Ngân hàng đặt tại 266 - 268 Nam Kỳ Khởi Nghĩa, Phường Võ Thị Sáu, Quận 3, Thành phố Hồ Chí Minh, Việt Nam. Tại ngày 30 tháng 06 năm 2024, Ngân hàng có một (1) hội sở chính, một trăm lẻ chín (109) chi nhánh, bốn trăm bốn mươi một (441) phòng giao dịch tại các tỉnh, thành phố trên cả nước

7. Cấu trúc Tập đoàn

Tại ngày 30 tháng 06 năm 2024, Ngân hàng có sáu (6) công ty con được sở hữu trực tiếp như sau:

Tên công ty	Giấy phép hoạt động/ kinh doanh	Lĩnh vực kinh doanh	Tỷ lệ sở hữu và quyền biểu quyết 30/06/2024
Công ty TNHH MTV Quản lý nợ và khai thác tài sản Ngân hàng Sài Gòn Thương Tín	4104000053	Quản lý tài sản	100%
Công ty TNHH MTV Cho thuê tài chính Ngân hàng Sài Gòn Thương Tín	65a/GP-NHNN	Huy động vốn và hoạt động cho thuê tài chính	100%
Công ty TNHH MTV Kiều hối Ngân hàng Sài Gòn Thương Tín	0304242674	Dịch vụ nhận và chi trả ngoại tệ, đại lý đổi ngoại tệ	100%
Công ty TNHH MTV Vàng bạc Đá quý Ngân hàng Sài Gòn Thương Tín	0305584790	Bán lẻ vàng, bạc và bán đá quý; đồ trang sức; giám định thương mại; mua bán vàng, gia công sản xuất vàng trang sức mỹ nghệ	100%
Ngân hàng Cổ phần hữu hạn Sài Gòn Thương Tín Campuchia (“Sacombank Campuchia”)	N.27	Hoạt động kinh doanh ngân hàng	100%
Ngân hàng TNHH Sài Gòn Thương Tín Lào (“Sacombank Lào”)	07/NHNN	Hoạt động kinh doanh ngân hàng	100%

8. Tổng số nhân viên

Tại ngày 30 tháng 06 năm 2024, Tập đoàn có 18.260 nhân viên (31/12/2023: 18.514 nhân viên).

9. Đơn vị kiểm toán

Công ty kiểm toán Ngân hàng và các công ty con là công ty TNHH KPMG Vietnam

II. KỲ KẾ TOÁN VÀ ĐƠN VỊ TIỀN TỆ SỬ DỤNG TRONG KẾ TOÁN

1. Kỳ kế toán năm

Kỳ kế toán năm của Ngân hàng và các công ty con bắt đầu vào ngày 1 tháng 1 và kết thúc vào ngày 31 tháng 12.

2. Đơn vị tiền tệ sử dụng trong kế toán

Đơn vị tiền tệ sử dụng trong công tác kế toán của Ngân hàng và các công ty con là đồng Việt Nam (“VND”). Theo Thông tư số 49/2014/TT-NHNN, cho mục đích lập báo cáo tài chính hợp nhất này, các số liệu được làm tròn đến hàng triệu và trình bày theo đơn vị triệu đồng Việt Nam (“triệu đồng”).

III. CHUẨN MỰC VÀ CHẾ ĐỘ KẾ TOÁN ÁP DỤNG

1. Tuyên bố tuân thủ

Ban Tổng Giám đốc Ngân hàng khẳng định báo cáo tài chính hợp nhất đính kèm được lập tuân thủ theo các Chuẩn mực kế toán Việt Nam, Hệ thống kế toán các tổ chức tín dụng Việt Nam, các văn bản phê duyệt, hướng dẫn thực hiện của Ngân hàng Nhà nước Việt Nam về Đề án tái cơ cấu sau sáp nhập và các kiến nghị của Ngân hàng về các cơ chế và giải pháp để xử lý tài chính đối với các khoản lãi dự thu, trái phiếu đặc biệt do VAMC phát hành, các khoản nợ xấu, các tài sản tồn đọng và các khoản đầu tư góp vốn mua cổ phần trong thời gian thực hiện Đề án tái cơ cấu và các quy định pháp lý có liên quan đến việc lập và trình bày báo cáo tài chính hợp nhất.

2. Chuẩn mực và Hệ thống kế toán áp dụng

Báo cáo tài chính hợp nhất của Ngân hàng và các công ty con được lập phù hợp với Hệ thống kế toán các tổ chức tín dụng Việt Nam theo Quyết định số 479/2004/QĐ-NHNN ngày 29 tháng 4 năm 2004, Thông tư số 10/2014/TT-NHNN ngày 20 tháng 3 năm 2014 và Thông tư số 22/2017/TT-NHNN ngày 29 tháng 12 năm 2017 và Thông tư số 27/2021/TT-NHNN ngày 31 tháng 12 năm 2021 bổ sung, sửa đổi Quyết định số 479/2004/QĐ-NHNN, Quyết định số 16/2007/QĐ-NHNN ngày 18 tháng 4 năm 2007; Thông tư số 49/2014/TT-NHNN sửa đổi, bổ sung một số điều khoản của Chế độ báo cáo tài chính đối với các tổ chức tín dụng ban hành kèm theo Quyết định số 16/2007/QĐ-NHNN và Hệ thống tài khoản kế toán các tổ chức tín dụng ban hành kèm theo Quyết định số 479/2004/QĐ-NHNN của Thống đốc Ngân hàng Nhà nước Việt Nam, Quyết định số 34/QĐ-NHNN.Tym ngày 22 tháng 5 năm 2017, Công văn số 426/NHNN-TTGSNH.Tym ngày 22 tháng 5 năm 2017 và văn bản phê duyệt, hướng dẫn thực hiện của Ngân hàng Nhà nước Việt Nam về Đề án tái cơ cấu sau sáp nhập và các kiến nghị của Ngân hàng TMCP Sài Gòn Thương Tín như được trình bày tại *Thuyết minh 3.4* và các Chuẩn mực kế toán Việt Nam khác do Bộ Tài chính ban hành theo:

- ▶ Quyết định số 149/2001/QĐ-BTC ngày 31 tháng 12 năm 2001 về việc ban hành và công bố 4 chuẩn mực kế toán Việt Nam (đợt 1);
- ▶ Quyết định số 165/2002/QĐ-BTC ngày 31 tháng 12 năm 2002 về việc ban hành và công bố 6 chuẩn mực kế toán Việt Nam (đợt 2);
- ▶ Quyết định số 234/2003/QĐ-BTC ngày 30 tháng 12 năm 2003 về việc ban hành và công bố 6 chuẩn mực kế toán Việt Nam (đợt 3);
- ▶ Quyết định số 12/2005/QĐ-BTC ngày 15 tháng 2 năm 2005 về việc ban hành và công bố 6 chuẩn mực kế toán Việt Nam (đợt 4); và
- ▶ Quyết định số 100/2005/QĐ-BTC ngày 28 tháng 12 năm 2005 về việc ban hành và công bố 4 chuẩn mực kế toán Việt Nam (đợt 5).

Báo cáo tài chính hợp nhất kèm theo được lập trên cơ sở tuân thủ các nguyên tắc và thông lệ kế toán được chấp nhận tại Việt Nam. Do đó, báo cáo tình hình tài chính hợp nhất, báo cáo kết quả hoạt động hợp nhất, báo cáo lưu chuyển tiền tệ hợp nhất và thuyết minh báo cáo tài chính hợp nhất đi kèm cũng như việc sử dụng báo cáo này không dành cho những ai không thông hiểu các thông lệ, thủ tục và nguyên tắc kế toán Việt Nam và hơn nữa, báo cáo này không chủ định trình bày tình hình tài chính hợp nhất, kết quả hoạt động hợp nhất và lưu chuyển tiền tệ hợp nhất của Ngân hàng và các công ty con theo những nguyên tắc và thông lệ kế toán được chấp nhận rộng rãi ở các quốc gia và thể chế bên ngoài Việt Nam.

Các khoản mục không được trình bày trên báo cáo tài chính hợp nhất này theo Quyết định số 16/2007/QĐ-NHNN ngày 18 tháng 4 năm 2007 và Thông tư số 49/2014/TT-NHNN ngày 31 tháng 12 năm 2014 về chế độ báo cáo tài chính đối với các tổ chức tín dụng do Ngân hàng Nhà nước Việt Nam ban hành là các khoản mục không có số dư.

3 Cơ sở hợp nhất

Báo cáo tài chính hợp nhất bao gồm các báo cáo tài chính của Ngân hàng mẹ và báo cáo tài chính của các công ty con cho năm tài chính kết thúc ngày 31 tháng 12 năm 2022.

Các công ty con được hợp nhất toàn bộ kể từ ngày mua, là ngày Ngân hàng thực sự nắm quyền kiểm soát công ty con, và tiếp tục được hợp nhất cho đến ngày Ngân hàng thực sự chấm dứt quyền kiểm soát đối với công ty con.

Báo cáo tài chính của Ngân hàng mẹ và các công ty con sử dụng để hợp nhất được lập cùng một kỳ kế toán và được áp dụng các chính sách kế toán một cách thống nhất.

Số dư các tài khoản trên báo cáo tình hình tài chính giữa Ngân hàng và các công ty con, các khoản thu nhập và chi phí, các khoản lãi hoặc lỗ nội bộ chưa thực hiện phát sinh từ các giao dịch này được loại trừ hoàn toàn.

4 Chính sách kế toán đối với các khoản mục theo Đề án tái cơ cấu được Ngân hàng Nhà nước Việt Nam phê duyệt

Vào ngày 22 tháng 5 năm 2017, Đề án tái cơ cấu sau sáp nhập của Ngân hàng TMCP Sài Gòn Thương Tín với thời gian thực hiện đến hết năm 2025 và các kiến nghị của Ngân hàng tại Đề án tái cơ cấu về một số cơ chế và giải pháp để xử lý tài chính đối với các khoản lãi dự thu, trái phiếu đặc biệt do VAMC phát hành, các khoản nợ xấu, các tài sản tồn đọng và các khoản đầu tư góp vốn mua cổ phần trong thời gian thực hiện Đề án tái cơ cấu đã được phê duyệt bởi Ngân hàng Nhà nước Việt Nam theo Quyết định số 34/QĐ-NHNN.Tym và Công văn số 426/NHNN-TTGSNH.Tym. Trong quá trình thực hiện Đề án, Ngân hàng định kỳ thực hiện báo cáo tiến độ triển khai, các vấn đề phát sinh trong quá trình thực hiện (nếu có), đồng thời đề xuất các kiến nghị bổ sung tới Ngân hàng Nhà nước. Ngày 18 tháng 12 năm 2020, NHNN đã ban hành Công văn số 1010/NHNN-TTGSNH hướng dẫn thực hiện các kiến nghị bổ sung của Ngân hàng tại báo cáo kết quả thực hiện Đề án tái cơ cấu sau sáp nhập.

Nội dung của Đề án tái cơ cấu, các kiến nghị và các văn bản phê duyệt, hướng dẫn thực hiện của Ngân hàng Nhà nước Việt Nam (Quyết định số 34/QĐ-NHNN.Tym, Công văn số 426/NHNN-TTGSNH.Tym và Công văn số 1010/NHNN-TTGSNH) là cơ sở ghi nhận, đánh giá và trình bày các khoản mục có liên quan trong báo cáo tài chính hợp nhất này. Nội dung tóm tắt các kiến nghị được phê duyệt như sau:

- ▶ Lãi dự thu: cho phép Ngân hàng khoanh số lãi dự thu đã ghi nhận của các khoản nợ xấu và tài sản tồn đọng trên báo cáo tài chính của Ngân hàng đến ngày 31 tháng 12 năm 2015 và phân bổ dần số lãi và phí dự thu này vào chi phí hoạt động kinh doanh của Ngân hàng theo năng lực tài chính trong thời hạn tối đa 10 năm theo Đề án tái cơ cấu do Ngân hàng xây dựng (*Thuyết minh 15.2*);
- ▶ Dự phòng rủi ro tín dụng: cho phép Ngân hàng thực hiện giải pháp trích lập và phân bổ dự phòng rủi ro tín dụng theo năng lực tài chính theo Đề án tái cơ cấu do Ngân hàng xây dựng trong thời gian thực hiện Đề án tái cơ cấu (*Thuyết minh 9.1 và 11.1*);
- ▶ Trái phiếu đặc biệt do VAMC phát hành: cho phép Ngân hàng thực hiện việc trích lập dự phòng đối với trái phiếu đặc biệt do VAMC phát hành theo năng lực tài chính trong thời hạn trái phiếu VAMC (*Thuyết minh 12.2*);
- ▶ Các tài sản tồn đọng, tài sản nhận cần trừ: yêu cầu Ngân hàng xây dựng các biện pháp và lộ trình xử lý cụ thể, đảm bảo sớm xử lý dứt điểm các tài sản đã nhận cần trừ nợ nhằm thu hồi vốn cho Ngân hàng. Cho phép Ngân hàng được bán nợ và các tài sản tồn đọng cho các tổ chức, cá nhân theo giá thị trường, trường hợp giá bán nợ thấp hơn dư nợ gốc thì phân chênh lệch giữa giá bán và dư nợ được phân bổ dần vào chi phí hoạt động kinh doanh của Ngân hàng theo năng lực tài chính trong thời hạn tối đa là 5 năm kể từ thời điểm bán (*Thuyết minh 15.1 và 15.3*). Đối với các tài sản nhận cần trừ nợ được đề cập tại kết luận thanh tra số 04/KLTT-TTGSNH.m, NHNN sẽ xem xét và trả lời bằng văn bản riêng (*Thuyết minh 15.4*);
- ▶ Các khoản đầu tư góp vốn mua cổ phần vượt 11% vốn điều lệ công ty được góp vốn và sở hữu chéo: chấp thuận lộ trình xử lý các khoản đầu tư, góp vốn, mua cổ phần để đảm bảo tuân thủ quy định hiện hành theo Đề án tái cơ cấu do Ngân hàng xây dựng (*Thuyết minh 12.1*).

5 Các cơ sở đánh giá và các ước tính kế toán áp dụng

Việc trình bày báo cáo tài chính hợp nhất yêu cầu Ban Tổng Giám đốc phải thực hiện các ước tính và giả định ảnh hưởng đến số liệu báo cáo của tài sản, nợ phải trả cũng như việc trình bày các công nợ tiềm ẩn. Các ước tính và giả định này cũng ảnh hưởng đến thu nhập, chi phí và kết quả số liệu dự phòng. Các ước tính này được lập dựa trên các giả định về một số yếu tố với các mức độ khác nhau về chủ quan và tính không chắc chắn. Do vậy, các kết quả thực tế có thể khác với các ước tính và dẫn đến việc điều chỉnh các khoản mục có liên quan sau này.

6 Hoạt động liên tục

Ban Tổng Giám đốc Ngân hàng đã thực hiện các biện pháp cần thiết để duy trì hoạt động kinh doanh liên tục như tăng cường cho vay khách hàng mới, thu hồi các khoản nợ đến hạn và nợ xấu, duy trì tiền gửi của các khách hàng cũ và tăng cường tìm kiếm các khách hàng mới, triển khai các sản phẩm, dịch vụ mới, kiểm soát chặt chẽ các khoản chi phí hoạt động. Đồng thời, Ban Tổng Giám đốc cũng triển khai thực hiện các phương án xử lý nợ và tái cấu trúc Ngân hàng theo các nội dung của Đề án sáp nhập và Đề án tái cơ cấu đã được sự phê duyệt của Ngân hàng Nhà nước Việt Nam. Ban Tổng Giám đốc Ngân hàng tin tưởng rằng với việc thực hiện các biện pháp nêu trên thì Ngân hàng và các công ty con sẽ tiếp tục hoạt động kinh doanh trong thời gian tới. Vì vậy, báo cáo tài chính hợp nhất này được lập trên cơ sở giả định hoạt động liên tục.

IV. Tóm tắt những chính sách kế toán chủ yếu

Sau đây là những chính sách kế toán chủ yếu được Tập đoàn áp dụng trong việc lập báo cáo tài chính hợp nhất này.

1 Các thay đổi trong chính sách kế toán và thuyết minh

Các chính sách kế toán của Ngân hàng và các công ty con sử dụng để lập báo cáo tài chính hợp nhất được áp dụng nhất quán với các chính sách đã được sử dụng để lập báo cáo tài chính hợp nhất cho năm tài chính kết thúc ngày 31 tháng 12 năm 2022, trừ thay đổi sau:

Lãi dự thu: Ngân hàng thực hiện ghi nhận lãi dự thu theo quy định pháp luật hiện hành cho năm tài chính kết thúc ngày 31 tháng 12 năm 2023 và không thực hiện phân bổ lãi dự thu theo năng lực tài chính theo Đề án tái cơ cấu (chi tiết nêu tại *Thuyết minh 4.23*).

Thông tư số 02/2023/TT-NHNN do NHNN ban hành ngày 23 tháng 4 năm 2023 quy định về việc tổ chức tín dụng, chi nhánh ngân hàng nước ngoài cơ cấu lại thời hạn trả nợ và giữ nguyên nhóm nợ nhằm hỗ trợ khách hàng gặp khó khăn ("Thông tư 02")

Các nội dung chính của Thông tư 02 bao gồm:

- ▶ Phạm vi và điều kiện đối với khoản nợ được cơ cấu lại thời hạn trả nợ;
- ▶ Nguyên tắc giữ nguyên nhóm nợ và phân loại loại nợ, hạch toán lãi dự thu và trích lập dự phòng đối với khoản nợ có số dư nợ gốc và/hoặc lãi được cơ cấu lại thời hạn trả nợ.

Thông tư này có hiệu lực kể từ ngày 24 tháng 4 năm 2023.

2 Tiền và các khoản tương đương tiền

Tiền và các khoản tương đương tiền bao gồm tiền mặt, vàng, kim loại quý và đá quý, tiền gửi tại Ngân hàng Nhà nước ("NHNN") Việt Nam, các khoản tiền gửi thanh toán và tiền gửi tại các tổ chức tín dụng ("TCTD") khác có thời hạn đáo hạn không quá ba tháng kể từ ngày gửi có khả năng chuyển đổi dễ dàng thành một lượng tiền xác định và không có nhiều rủi ro trong chuyển đổi thành tiền.

3 Tiền gửi tại và cho vay các TCTD khác

Tiền gửi tại và cho vay các TCTD khác được trình bày theo số dư nợ gốc tại thời điểm kết thúc năm tài chính.

Việc phân loại rủi ro tín dụng đối với các khoản tiền gửi tại và cho vay các TCTD khác và trích lập dự phòng tương ứng được thực hiện theo quy định tại Thông tư 11.

Theo đó, Ngân hàng và các công ty con trích lập dự phòng cụ thể cho các khoản tiền gửi (trừ tiền gửi thanh toán) tại và cho vay các TCTD khác theo phương pháp nêu tại *Thuyết minh 4.6*.

Theo Thông tư 11, Ngân hàng và các công ty con không cần phải trích lập dự phòng chung đối với các khoản tiền gửi tại và cho vay các TCTD khác.

4 Hoạt động mua nợ

Các khoản nợ mua về được ghi nhận theo số tiền đã thanh toán để mua nợ và được phân loại vào nhóm có mức độ rủi ro không thấp hơn nhóm mà khoản nợ đó đã được phân loại trước khi mua. Nếu thu được tiền lãi của khoản nợ bao gồm cả tiền lãi từ trước khi Ngân

hàng mua khoản nợ đó, Ngân hàng và các công ty con phải phân bổ số tiền lãi theo nguyên tắc: (i) ghi giảm giá trị của khoản mua nợ số tiền lãi trước khi mua; (ii) ghi nhận là thu nhập số tiền lãi của kỳ sau khi Ngân hàng và các công ty con mua nợ.

Ngân hàng và các công ty con thực hiện phân loại nợ và trích lập dự phòng rủi ro các khoản mua nợ theo quy định của pháp luật về trích lập và sử dụng dự phòng để xử lý rủi ro được trình bày tại *Thuyết minh 4.6*.

5 Cho vay khách hàng

Các khoản cho vay khách hàng được công bố và trình bày theo số dư nợ gốc tại thời điểm kết thúc năm tài chính. Các khoản cho vay ngắn hạn là các khoản có thời hạn cho vay dưới 1 năm tính từ ngày giải ngân. Các khoản cho vay trung hạn có thời hạn cho vay từ 1 năm đến 5 năm tính từ ngày giải ngân. Các khoản cho vay dài hạn có thời hạn cho vay trên 5 năm tính từ ngày giải ngân. Việc phân loại nợ và lập dự phòng rủi ro tín dụng được thực hiện theo Thông tư 11 như trình bày trong *Thuyết minh 4.6*.

6 Phân loại nợ và mức trích, phương pháp trích lập dự phòng rủi ro cho tiền gửi tại và cho vay các tổ chức tín dụng khác, mua và ủy thác mua trái phiếu doanh nghiệp chưa niêm yết, cho vay khách hàng, ủy thác cấp tín dụng và tài sản có rủi ro tín dụng khác

Ngân hàng và các công ty con áp dụng phương pháp định lượng quy định tại Điều 10 của Thông tư 11 trong việc phân loại nợ đối với các tài sản có sau: các khoản tiền gửi tại và cho vay cho các tổ chức tài chính, các TCTD khác; mua và ủy thác mua trái phiếu doanh nghiệp (bao gồm các trái phiếu do các TCTD khác phát hành) chưa niêm yết; cho vay khách hàng; ủy thác cấp tín dụng; mua, bán nợ theo quy định; mua bán lại trái phiếu Chính phủ trên thị trường chứng khoán; mua kỳ phiếu, tín phiếu, chứng chỉ tiền gửi do TCTD, chi nhánh ngân hàng nước ngoài khác phát hành (gọi chung là “các khoản nợ”).

Ngân hàng và các công ty con thực hiện trích lập dự phòng chung theo Điều 13 của Thông tư 11 với mức bằng 0,75% tổng số dư các khoản nợ từ nhóm 1 đến nhóm 4 tại ngày 31 tháng 12 ngoại trừ các khoản tiền gửi tại và cho vay các TCTD khác; các khoản mua kỳ phiếu, tín phiếu, chứng chỉ tiền gửi, trái phiếu do TCTD, chi nhánh ngân hàng nước ngoài khác phát hành trong nước; các khoản mua bán lại trái phiếu Chính phủ.

Dự phòng cụ thể tại thời điểm cuối năm được xác định bằng dư nợ sau khi trừ đi giá trị tài sản đảm bảo đã được khấu trừ nhân với tỷ lệ dự phòng theo kết quả phân loại nhóm nợ tại ngày 31 tháng 12. Cơ sở xác định giá trị và giá trị khấu trừ của từng loại tài sản đảm bảo được quy định trong Thông tư 11.

Việc phân loại nợ và tỷ lệ dự phòng cụ thể đối với từng nhóm nợ cụ thể như sau:

Nhóm nợ		Tình trạng quá hạn	Tỷ lệ dự phòng
1	Nợ đủ tiêu chuẩn	(a) Nợ trong hạn và được đánh giá là có khả năng thu hồi đầy đủ cả nợ gốc và lãi đúng hạn; hoặc (b) Nợ quá hạn dưới 10 ngày và được đánh giá là có khả năng thu hồi đầy đủ nợ gốc và lãi bị quá hạn và thu hồi đầy đủ nợ gốc và lãi còn lại đúng thời hạn.	0%
2	Nợ cần chú ý	(a) Nợ quá hạn từ 10 ngày đến 90 ngày; hoặc (b) Nợ điều chỉnh kỳ hạn trả nợ lần đầu.	5%
3	Nợ dưới tiêu chuẩn	(a) Nợ quá hạn từ 91 ngày đến 180 ngày; hoặc (b) Nợ gia hạn nợ lần đầu; hoặc (c) Nợ được miễn hoặc giảm lãi do khách hàng không đủ khả năng trả lãi đầy đủ theo thỏa thuận; hoặc (d) Nợ thuộc một trong các trường hợp sau đây chưa thu hồi được trong thời gian dưới 30 ngày kể từ ngày có quyết định thu hồi: <ul style="list-style-type: none"> ▪ Khoản nợ vi phạm quy định tại các khoản 1, 3, 4, 5, 6 Điều 126 Luật các tổ chức tín dụng; hoặc ▪ Khoản nợ vi phạm quy định tại các khoản 1, 2, 3, 4 Điều 127 Luật các tổ chức tín dụng; hoặc ▪ Khoản nợ vi phạm quy định tại các khoản 1, 2, 5 Điều 128 Luật các tổ chức tín dụng. (e) Nợ trong thời hạn thu hồi theo kết luận thanh tra, kiểm tra (f) Nợ phải thu hồi theo quyết định thu hồi nợ trước hạn của tổ chức tín dụng, chi nhánh ngân hàng nước ngoài do khách hàng vi phạm hợp đồng tín dụng với tổ chức tín dụng, chi nhánh ngân hàng nước ngoài chưa thu hồi được trong thời gian dưới 30 ngày kể từ ngày có quyết định thu hồi; hoặc (g) Khi có yêu cầu của NHNN dựa trên kết quả thanh tra, giám sát và thông tin tín dụng có liên quan.	20%

Nhóm nợ		Tình trạng quá hạn	Tỷ lệ dự phòng
4	Nợ nghi ngờ	(a) Nợ quá hạn từ 181 ngày đến 360 ngày; hoặc (b) Nợ cơ cấu lại thời hạn trả nợ lần đầu quá hạn đến 90 ngày theo thời hạn trả nợ được cơ cấu lại lần đầu; hoặc (c) Nợ cơ cấu lại thời hạn trả nợ lần thứ hai; hoặc (d) Khoản nợ quy định tại điểm (d) của nợ Nhóm 3 chưa thu hồi được trong thời gian từ 30 ngày đến 60 ngày kể từ	50%

		<p>ngày có quyết định thu hồi; hoặc</p> <p>(e) Nợ phải thu hồi theo kết luận thanh tra, kiểm tra nhưng quá thời hạn thu hồi theo kết luận thanh tra đến 60 ngày mà vẫn chưa thu hồi được; hoặc</p> <p>(f) Nợ phải thu hồi theo quyết định thu hồi nợ trước hạn của tổ chức tín dụng, chi nhánh ngân hàng nước ngoài do khách hàng vi phạm thỏa thuận với tổ chức tín dụng, chi nhánh ngân hàng nước ngoài chưa thu hồi được trong thời gian từ 30 ngày đến 60 ngày kể từ ngày có quyết định thu hồi; hoặc</p> <p>(g) Khi có yêu cầu của NHNN dựa trên kết quả thanh tra, giám sát và thông tin tín dụng có liên quan.</p>	
5	Nợ có khả năng mất vốn	<p>(a) Nợ quá hạn trên 360 ngày; hoặc</p> <p>(b) Nợ cơ cấu lại thời hạn trả nợ lần đầu quá hạn từ 91 ngày trở lên theo thời hạn trả nợ được cơ cấu lại lần đầu; hoặc</p> <p>(c) Nợ cơ cấu lại thời hạn trả nợ lần thứ hai và quá hạn theo thời hạn trả nợ được cơ cấu lại lần thứ hai; hoặc</p> <p>(d) Nợ cơ cấu lại thời hạn trả nợ lần thứ ba trở lên, kể cả chưa bị quá hạn hoặc đã quá hạn; hoặc</p> <p>(e) Khoản nợ quy định tại điểm (d) của nợ Nhóm 3 chưa thu hồi được trong thời gian trên 60 ngày kể từ ngày có quyết định thu hồi; hoặc</p> <p>(f) Nợ phải thu hồi theo kết luận thanh tra nhưng quá thời hạn thu hồi theo kết luận thanh tra trên 60 ngày mà vẫn chưa thu hồi được; hoặc</p> <p>(g) Khoản nợ phải thu hồi theo quyết định thu hồi nợ trước hạn của tổ chức tín dụng, chi nhánh ngân hàng nước ngoài do khách hàng vi phạm thỏa thuận với tổ chức tín dụng, chi nhánh ngân hàng nước ngoài chưa thu hồi được trên 60 ngày kể từ ngày có quyết định thu hồi; hoặc</p> <p>(h) Nợ của khách hàng là tổ chức tín dụng được NHNN công bố đặt vào tình trạng kiểm soát đặc biệt, hoặc chi nhánh ngân hàng nước ngoài bị phong tỏa vốn và tài sản; hoặc</p> <p>(i) Khi có yêu cầu của NHNN dựa trên kết quả thanh tra, giám sát và thông tin tín dụng có liên quan.</p>	100%

Trường hợp một khách hàng có nhiều hơn một khoản nợ với Ngân hàng và các công ty con mà có bất kỳ khoản nợ nào bị chuyển sang nhóm nợ rủi ro cao hơn thì Ngân hàng và các công ty con phân loại các khoản nợ còn lại của khách hàng đó vào nhóm nợ rủi ro cao hơn tương ứng với mức độ rủi ro.

Khi Ngân hàng và các công ty con tham gia cho vay hợp vốn không phải với vai trò là ngân hàng đầu mối, Ngân hàng và các công ty con thực hiện phân loại các khoản nợ (bao gồm cả khoản vay hợp vốn) của khách hàng đó vào nhóm rủi ro cao hơn giữa đánh giá của ngân hàng đầu mối và đánh giá của Ngân hàng và các công ty con.

Trường hợp nợ của khách hàng được phân loại vào nhóm nợ có mức độ rủi ro thấp hơn nhóm nợ theo danh sách do Trung tâm Thông tin Tín dụng Quốc gia Việt Nam thuộc Ngân hàng Nhà nước Việt Nam ("CIC") cung cấp, Ngân hàng và các công ty con phải điều chỉnh kết quả phân loại nợ theo nhóm nợ được CIC cung cấp.

Từ ngày 13 tháng 3 năm 2020, Ngân hàng và các công ty con đã áp dụng Thông tư 01/2020/TT-NHNN ("Thông tư 01") do NHNN ban hành quy định về việc TCTD, chi nhánh ngân hàng nước ngoài cơ cấu lại thời hạn trả nợ, miễn, giảm lãi, phí, giữ nguyên nhóm nợ nhằm hỗ trợ khách hàng chịu ảnh hưởng do dịch COVID-19. Theo đó, đối với các khách hàng có các khoản nợ phát sinh nghĩa vụ trả nợ gốc và/hoặc lãi trong khoảng thời gian từ ngày 23 tháng 1 năm 2020 đến ngày liền kề sau 3 tháng kể từ ngày Thủ tướng Chính phủ công bố hết dịch COVID-19 và các khách hàng này không có khả năng trả nợ đúng hạn nợ gốc và/hoặc lãi theo hợp đồng, thỏa thuận cho vay đã ký do doanh thu, thu nhập sụt giảm bởi ảnh hưởng của dịch COVID-19 thì Ngân hàng và các công ty con được phép cơ cấu lại thời gian trả nợ cho các khoản nợ này và vẫn giữ nguyên nhóm nợ như đã được phân loại tại thời điểm gần nhất trước ngày 23 tháng 1 năm 2020.

Từ ngày 17 tháng 5 năm 2021, Ngân hàng và các công ty con áp dụng Thông tư 03/2021/TT-NHNN được NHNN ban hành ngày 2 tháng 4 năm 2021 ("Thông tư 03") do NHNN ban hành sửa đổi, bổ sung một số điều của Thông tư 01. Theo đó, đối với khách hàng có các khoản nợ phát sinh trước ngày 10 tháng 6 năm 2020 và phát sinh nghĩa vụ trả nợ gốc và/hoặc lãi trong thời gian từ ngày 23 tháng 1 năm 2020 đến ngày 31 tháng 12 năm 2021 và các khách hàng này không có khả năng trả nợ đúng hạn nợ gốc và/hoặc lãi theo hợp đồng, thỏa thuận cho vay đã ký do doanh thu, thu nhập sụt giảm bởi ảnh hưởng của dịch COVID-19, thì Ngân hàng và các công ty con được phép cơ cấu lại thời hạn trả nợ, miễn, giảm lãi, phí và giữ nguyên nhóm nợ như sau:

<i>Thời điểm phát sinh khoản nợ</i>	<i>Khoảng thời gian phát sinh nghĩa vụ trả nợ</i>	<i>Tình trạng quá hạn</i>	<i>Khoảng thời gian phát sinh quá hạn</i>	<i>Nguyên tắc giữ nguyên nhóm nợ</i>
Trước 23/1/2020	Từ 23/1/2020 đến 31/12/2021	Trong hạn hoặc quá hạn đến 10 ngày	Từ 30/3/2020 đến trước 31/12/2021	Giữ nguyên nhóm nợ đã phân loại tại thời điểm gần nhất trước ngày 23/1/2020
		Quá hạn	Từ 23/1/2020 đến 29/3/2020	
Từ 23/1/2020 đến trước 10/6/2020		Trong hạn hoặc quá hạn đến 10 ngày	Từ 17/5/2021 đến trước 31/12/2021	Giữ nguyên nhóm nợ đã phân loại tại thời điểm gần nhất trước ngày thực hiện cơ cấu lại thời hạn trả nợ lần đầu
		Quá hạn	Từ 23/1/2020 đến trước 17/5/2021	Giữ nguyên nhóm nợ đã phân loại tại thời điểm gần nhất trước ngày khoản nợ bị chuyển quá hạn

Từ ngày 7 tháng 9 năm 2021, Ngân hàng và các công ty con áp dụng Thông tư 14/2021/TT-NHNN ngày 7 tháng 9 năm 2021 (“Thông tư 14”) do NHNN ban hành sửa đổi, bổ sung một số điều của Thông tư 01. Theo đó, đối với khách hàng có các khoản nợ phát sinh trước ngày 1 tháng 8 năm 2021 và phát sinh nghĩa vụ trả nợ gốc và/hoặc lãi trong thời gian từ ngày 23 tháng 1 năm 2020 đến ngày 30 tháng 6 năm 2022, và các khách hàng này không có khả năng trả nợ đúng hạn nợ gốc và/hoặc lãi theo hợp đồng, thỏa thuận cho vay đã ký do doanh thu, thu nhập sụt giảm bởi ảnh hưởng của dịch COVID-19, thì Ngân hàng và các công ty con được phép cơ cấu lại thời hạn trả nợ, miễn, giảm lãi, phí và giữ nguyên nhóm nợ như sau:

<i>Thời điểm phát sinh khoản nợ</i>	<i>Khoảng thời gian phát sinh nghĩa vụ trả nợ</i>	<i>Tình trạng quá hạn</i>	<i>Khoảng thời gian phát sinh quá hạn</i>	<i>Nguyên tắc giữ nguyên nhóm nợ</i>
Trước 23/1/2020	Từ 23/1/2020 đến 30/6/2022	Trong hạn hoặc quá hạn đến 10 ngày	Từ 30/3/2020 đến trước 30/6/2022	Giữ nguyên nhóm nợ đã phân loại nợ theo Chính sách phân loại nợ của Ngân hàng tại thời điểm gần nhất trước ngày 23/1/2020.
Từ 23/1/2020 đến trước 1/8/2021		Trong hạn hoặc quá hạn đến 10 ngày	Từ 17/5/2021 đến trước 17/7/2021 hoặc từ 7/9/2021 đến 30/6/2022	Giữ nguyên nhóm nợ đã phân loại nợ theo Chính sách phân loại nợ của Ngân hàng tại thời điểm gần nhất trước ngày thực hiện cơ cấu lại thời hạn trả nợ lần đầu.
Trước 23/1/2020		Quá hạn	Từ 23/1/2020 đến 29/3/2020	Giữ nguyên nhóm nợ như đã phân loại nợ theo Chính sách phân loại nợ của Ngân hàng tại thời điểm gần nhất trước ngày 23/1/2020.
Từ 23/1/2020 đến trước 10/6/2020		Quá hạn	Từ 23/1/2020 đến trước 17/5/2021	Giữ nguyên nhóm nợ đã phân loại nợ theo Chính sách phân loại nợ của Ngân hàng tại thời điểm gần nhất trước ngày khoản nợ bị chuyển quá hạn.
Từ 10/6/2020 đến trước 1/8/2021		Quá hạn	Từ 17/7/2021 đến trước 7/9/2021	

Đối với số dư nợ được cơ cấu lại thời hạn trả nợ, miễn, giảm lãi, giữ nguyên nhóm nợ quá hạn theo thời hạn cơ cấu lại và không tiếp tục được Ngân hàng và các công ty con cơ cấu lại thời hạn trả nợ và giữ nguyên nhóm nợ theo các quy định hiện hành, Ngân hàng và các công ty con thực hiện phân loại nợ và trích lập dự phòng rủi ro theo Thông tư 11.

Ngân hàng và các công ty con trích lập dự phòng cụ thể đối với khách hàng có số dư nợ được cơ cấu lại thời hạn trả nợ, miễn, giảm lãi, phí theo quy định tại Thông tư 03 theo công thức sau: $C = A - B$

Trong đó:

C: Dự phòng cụ thể phải trích bổ sung;

A: Dự phòng cụ thể phải trích đối với toàn bộ dư nợ của khách hàng theo kết quả phân loại nợ theo Thông tư 11;

B: Tổng dự phòng cụ thể phải trích đối với phần dư nợ được giữ nguyên nhóm nợ theo Thông tư 01, Thông tư 03 và Thông tư 14 và dự phòng cụ thể phải trích đối với phần dư nợ còn lại của khách hàng theo kết quả phân loại nợ theo Thông tư 11.

Dự phòng cụ thể phải trích bổ sung C được Ngân hàng và các công ty con thực hiện trích bổ sung khi lập báo cáo tài chính đảm bảo việc trích lập tối thiểu theo quy định như sau:

- + Đến thời điểm 31/12/2021: Tối thiểu 30% số tiền dự phòng cụ thể phải trích bổ sung;
- + Đến thời điểm 31/12/2022: Tối thiểu 60% số tiền dự phòng cụ thể phải trích bổ sung;
- + Đến thời điểm 31/12/2023: 100% số tiền dự phòng cụ thể phải trích bổ sung.

Xử lý rủi ro tín dụng

Dự phòng được ghi nhận như một khoản chi phí trên báo cáo kết quả hoạt động hợp nhất và được sử dụng để xử lý các khoản nợ xấu. Theo Thông tư 11, Ngân hàng và các công ty con thành lập Hội đồng xử lý rủi ro để xử lý các khoản nợ xấu nếu như chúng được phân loại vào Nhóm 5, hoặc nếu khách hàng vay là tổ chức bị giải thể, phá sản, hoặc cá nhân bị chết hoặc mất tích.

7 Chứng khoán đầu tư sẵn sàng để bán

7.1 Phân loại và ghi nhận

Chứng khoán đầu tư sẵn sàng để bán bao gồm các chứng khoán nợ và chứng khoán vốn được Ngân hàng và các công ty con nắm giữ với mục đích đầu tư và sẵn sàng để bán, không thuộc loại chứng khoán mua vào bán ra thường xuyên nhưng có thể bán bất cứ lúc nào xét thấy có lợi. Đối với chứng khoán vốn, Ngân hàng và các công ty con không phải là cổ đông sáng lập; hoặc là đối tác chiến lược; hoặc có khả năng chi phối nhất định vào quá trình lập, quyết định các chính sách tài chính và hoạt động của doanh nghiệp nhận đầu tư thông qua văn bản thỏa thuận cử nhân sự tham gia Hội đồng Quản trị/Ban Tổng Giám đốc.

Chứng khoán vốn được ghi nhận theo giá gốc vào ngày giao dịch và luôn được phản ánh theo giá gốc trong thời gian nắm giữ tiếp theo.

Chứng khoán nợ được ghi nhận theo mệnh giá vào ngày giao dịch. Lãi dự thu của chứng khoán trước khi mua (đối với chứng khoán nợ trả lãi sau) hoặc lãi nhận trước chờ phân bổ (đối với chứng khoán nợ trả lãi trước) được phản ánh trên một tài khoản riêng. Phần chiết khấu/phụ trội là chênh lệch âm/dương giữa giá gốc với giá trị của khoản tiền gồm mệnh giá cộng (+) lãi dồn tích trước khi mua (nếu có) hoặc trừ (-) lãi nhận trước chờ phân bổ (nếu có), cũng được phản ánh trên một tài khoản riêng.

Trong khoảng thời gian nắm giữ chứng khoán tiếp theo, các chứng khoán này được ghi nhận theo mệnh giá và chiết khấu/phụ trội (nếu có) của chứng khoán sẵn sàng để bán được phân bổ vào báo cáo kết quả hợp nhất theo phương pháp đường thẳng trong suốt thời gian còn lại ước tính của chứng khoán. Số tiền lãi nhận được trong thời gian nắm giữ chứng khoán được ghi nhận theo nguyên tắc: Số tiền lãi dồn tích trước khi mua được ghi giảm giá trị của tài khoản lãi dự thu, và số tiền lãi dồn tích sau thời điểm mua được ghi nhận vào thu nhập của Ngân hàng và các công ty con theo phương pháp cộng dồn. Số tiền lãi nhận trước được hạch toán phân bổ vào thu lãi đầu tư chứng khoán theo phương pháp đường thẳng cho khoảng thời gian đầu tư chứng khoán.

7.2 *Đo lường*

Định kỳ, chứng khoán sẵn sàng để bán sẽ được xem xét về khả năng giảm giá.

Chứng khoán đầu tư được lập dự phòng giảm giá khi giá trị ghi sổ cao hơn giá thị trường được xác định theo quy định tại Thông tư 48/2019/TT-BTC và Thông tư 24/2022/TT-BTC. Dự phòng giảm giá được ghi nhận vào báo cáo kết quả hoạt động hợp nhất trên khoản mục "*Lãi/(lỗ) thuần từ chứng khoán đầu tư*".

Đối với trái phiếu doanh nghiệp chưa niêm yết trên thị trường chứng khoán hoặc chưa đăng ký giao dịch trên thị trường giao dịch của các công ty đại chúng chưa niêm yết thì Ngân hàng và các công ty con tiến hành trích lập dự phòng rủi ro theo Thông tư 11 như được trình bày tại *Thuyết minh 4.6*.

Dự phòng rủi ro đối với chứng khoán đầu tư sẵn sàng để bán được đề cập ở trên sẽ được hoàn nhập khi việc tăng lên sau đó của giá trị có thể thu hồi của chứng khoán đầu tư là do sự kiện khách quan xảy ra sau khi khoản dự phòng được ghi nhận. Khoản dự phòng chỉ được hoàn nhập đến mức tối đa bằng giá trị ghi sổ của các chứng khoán này khi chưa lập dự phòng.

7.3 *Chấm dứt ghi nhận*

Chứng khoán đầu tư sẵn sàng để bán được chấm dứt ghi nhận khi các quyền lợi nhận các luồng tiền từ các chứng khoán này đã chấm dứt hoặc Ngân hàng và các công ty con đã chuyển phần lớn rủi ro và lợi ích gắn liền với việc sở hữu chứng khoán này.

8 *Chứng khoán đầu tư giữ đến ngày đáo hạn*

Trái phiếu đặc biệt do VAMC phát hành

Trái phiếu đặc biệt do VAMC phát hành là giấy tờ có giá có thời hạn do VAMC phát hành để mua nợ xấu của Ngân hàng và các công ty con. Trái phiếu đặc biệt được ghi nhận theo mệnh giá vào ngày giao dịch và luôn được phản ánh theo mệnh giá trong thời gian nắm giữ. Mệnh giá của trái phiếu đặc biệt được phát hành tương ứng với khoản nợ xấu được bán và là số dư nợ gốc của khách hàng vay chưa trả trừ đi số tiền dự phòng cụ thể đã trích lập nhưng chưa sử dụng của khoản nợ xấu đó.

Trong thời gian nắm giữ trái phiếu đặc biệt, định kỳ, Ngân hàng và các công ty con tính toán và trích lập dự phòng rủi ro cụ thể hàng năm theo hướng dẫn tại Thông tư số 14/2015/TT-NHNN ngày 28 tháng 8 năm 2015 của NHNN Việt Nam sửa đổi, bổ sung một số điều của Thông tư số 19/2013/TT-NHNN quy định về việc mua, bán và xử lý nợ xấu của Công ty Quản lý tài sản của các tổ chức tín dụng Việt Nam.

Trái phiếu đặc biệt do VAMC phát hành (tiếp theo)

Theo Thông tư số 14/2015/TT-NHNN, hàng năm, trong thời hạn 5 ngày làm việc liền kề trước ngày tương ứng với ngày đáo hạn của trái phiếu đặc biệt, Ngân hàng và các công ty con phải trích lập đầy đủ số tiền dự phòng cụ thể tối thiểu của năm trích lập đối với từng trái phiếu đặc biệt được tính theo công thức sau:

$$X_{(m)} = \frac{Y}{n} \times m - (Z_m + X_{m-1})$$

Trong đó:

- $X_{(m)}$ là số tiền dự phòng cụ thể tối thiểu phải trích lập đối với trái phiếu đặc biệt tại năm thứ m ;
- X_{m-1} là số tiền dự phòng cụ thể đã trích lập đối với trái phiếu đặc biệt lũy kế đến hết năm thứ $m-1$;
- Y là mệnh giá trái phiếu đặc biệt;
- n là thời hạn của trái phiếu đặc biệt (tính bằng năm);
- m là số năm kể từ thời điểm phát hành trái phiếu đặc biệt đến thời điểm trích lập;
- Z_m là số tiền thu hồi nợ của khoản nợ xấu lũy kế đến thời điểm trích lập (năm thứ m). Tổ chức tín dụng bán nợ phối hợp với Công ty Quản lý tài sản để xác định số tiền thu hồi này.

Trường hợp $(Z_m + X_{m-1}) \geq (Y/n \times m)$ thì số tiền trích lập dự phòng cụ thể ($X_{(m)}$) được tính là không (0).

Dự phòng cụ thể cho trái phiếu đặc biệt được ghi nhận vào báo cáo kết quả hoạt động hợp nhất trên khoản mục "*Chi phí dự phòng rủi ro tín dụng*". Trái phiếu đặc biệt này không phải trích lập dự phòng chung.

Việc trích lập dự phòng trái phiếu đặc biệt do VAMC phát hành thuộc Đề án tái cơ cấu được thực hiện theo các văn bản phê duyệt, hướng dẫn thực hiện của NHNN Việt Nam về Đề án tái cơ cấu sau sáp nhập và các kiến nghị của Ngân hàng tại Đề án tái cơ cấu (*Thuyết minh 3.4*).

Tại ngày trái phiếu đặc biệt được tắt toán, các khoản lãi phát sinh do tổ chức tín dụng thu hồi được từ khoản nợ được hạch toán vào "*Thu nhập lãi và các khoản thu nhập tương tự*".

Chứng khoán đầu tư giữ đến ngày đáo hạn khác

Chứng khoán giữ đến ngày đáo hạn là các chứng khoán nợ được Ngân hàng và các công ty con mua hẳn với mục đích đầu tư để hưởng lãi và Ngân hàng và các công ty con có ý định và có khả năng giữ các chứng khoán này đến ngày đáo hạn. Chứng khoán giữ đến ngày đáo hạn có giá trị xác định và có ngày đáo hạn cụ thể. Trong trường hợp chứng khoán được bán hẳn trước thời điểm đáo hạn, các chứng khoán này sẽ được phân loại lại sang chứng khoán sẵn sàng để bán.

Chứng khoán giữ đến ngày đáo hạn được ghi nhận và đo lường tương tự như chứng khoán nợ sẵn sàng để bán được trình bày tại *Thuyết minh 4.7*.

9 Các hợp đồng mua lại và bán lại

Những chứng khoán được bán đồng thời được cam kết sẽ mua lại vào một thời điểm nhất định trong tương lai vẫn được ghi nhận trong báo cáo tài chính hợp nhất. Khoản tiền nhận được theo thỏa thuận này được ghi nhận như một khoản đi vay trên báo cáo tình hình tài chính hợp nhất và phần chênh lệch giữa giá bán và giá mua được ghi nhận vào báo cáo kết quả hoạt động hợp nhất theo lãi suất hợp đồng.

Những chứng khoán được mua đồng thời được cam kết sẽ bán lại vào một thời điểm nhất định trong tương lai vẫn được ghi nhận trên báo cáo tài chính hợp nhất. Khoản tiền thanh toán theo thỏa thuận này được ghi nhận như một tài sản trên báo cáo tình hình tài chính hợp nhất. Phần chênh lệch giữa giá mua và giá bán được ghi nhận vào báo cáo kết quả hoạt động hợp nhất theo lãi suất hợp đồng.

Việc trích lập dự phòng cho các hợp đồng mua và cam kết bán lại thuộc Đề án tái cơ cấu được thực hiện theo các văn bản phê duyệt, hướng dẫn thực hiện của NHNN Việt Nam về Đề án tái cơ cấu sau sáp nhập và các kiến nghị của Ngân hàng tại Đề án tái cơ cấu (*Thuyết minh 3.4*).

10 Góp vốn, đầu tư dài hạn

Các khoản đầu tư dài hạn khác thể hiện các khoản đầu tư góp vốn vào các đơn vị khác từ 11% quyền biểu quyết trở xuống. Các khoản đầu tư này được ghi nhận theo giá gốc tại thời điểm đầu tư.

Trong trường hợp cổ phiếu của các đơn vị được đầu tư đăng ký giao dịch trên thị trường giao dịch của các công ty đại chúng chưa niêm yết (UPCoM), dự phòng giảm giá được trích lập khi giá chứng khoán thực tế trên thị trường được xác định là giá tham chiếu bình quân trong 30 ngày giao dịch liền kề gần nhất trước thời điểm lập báo cáo tài chính do Sở Giao dịch chứng khoán công bố nhỏ hơn giá gốc của khoản đầu tư. Trường hợp cổ phiếu của công ty cổ phần đã đăng ký giao dịch trên thị trường UPCoM mà không có giao dịch trong vòng 30 ngày trước thời điểm lập báo cáo tài chính thì Ngân hàng và các công ty con xác định mức trích dự phòng cho từng khoản đầu tư theo quy định giống như các trường hợp của các khoản đầu tư khác dưới đây.

Theo đó, dự phòng cho từng khoản đầu tư được tính theo công thức sau:

$$\text{Mức trích dự phòng cho từng khoản đầu tư} = \text{Tỷ lệ sở hữu vốn điều lệ thực góp (\%) của Ngân hàng và các công ty con tại tổ chức kinh tế nhận vốn góp tại thời điểm trích lập dự phòng} \times \left[\text{Vốn đầu tư thực tế của các chủ sở hữu ở tổ chức kinh tế nhận vốn góp tại thời điểm trích lập dự phòng} - \text{Vốn chủ sở hữu của tổ chức kinh tế nhận vốn góp tại thời điểm trích lập dự phòng} \right]$$

Dự phòng được hoàn nhập khi các giá trị có thể thu hồi của khoản đầu tư tăng trở lại sau khi lập dự phòng. Khoản dự phòng được ghi nhận hoàn nhập trong phạm vi sao cho giá trị ghi sổ của các khoản đầu tư không vượt quá giá trị ghi sổ của các khoản đầu tư này khi giả định không có khoản dự phòng nào đã được ghi nhận.

11 Tài sản cố định

Tài sản cố định được thể hiện theo nguyên giá trừ đi khấu hao hay hao mòn lũy kế.

Nguyên giá tài sản cố định là toàn bộ các chi phí mà Ngân hàng và các công ty con phải bỏ ra để có được tài sản cố định tính đến thời điểm đưa tài sản đó vào trạng thái sẵn sàng sử dụng.

Các chi phí mua sắm, nâng cấp và đổi mới tài sản cố định được ghi tăng nguyên giá của tài sản cố định; chi phí bảo trì, sửa chữa được hạch toán vào kết quả hoạt động hợp nhất khi phát sinh.

Khi tài sản cố định được bán hay thanh lý, các khoản lãi hoặc lỗ phát sinh do thanh lý tài sản (là phần chênh lệch giữa tiền thu thuần từ việc bán tài sản với giá trị còn lại của tài sản) được hạch toán vào kết quả hoạt động hợp nhất.

12 Thuê tài sản

Việc xác định một thỏa thuận có phải là thỏa thuận thuê tài sản hay không dựa trên bản chất của thỏa thuận đó tại thời điểm khởi đầu thông qua xem xét thỏa thuận này có phụ thuộc vào việc sử dụng một tài sản nhất định và thỏa thuận có bao gồm điều khoản về quyền sử dụng tài sản hay không.

Thỏa thuận thuê tài sản được phân loại là thuê tài chính nếu theo hợp đồng thuê tài sản bên cho thuê chuyển giao phần lớn rủi ro và lợi ích gắn liền với quyền sở hữu tài sản cho bên đi thuê. Tất cả các thỏa thuận thuê tài sản khác được phân loại là thuê hoạt động.

Các khoản tiền thuê theo hợp đồng thuê hoạt động được hạch toán vào kết quả hoạt động hợp nhất theo phương pháp đường thẳng trong suốt thời hạn của hợp đồng thuê.

12.1 Tài sản đi thuê

Các khoản tiền thuê theo hợp đồng thuê hoạt động được hạch toán vào kết quả hoạt động hợp nhất theo phương pháp đường thẳng trong suốt thời hạn của hợp đồng thuê.

12.2 Tài sản cho thuê

Ngân hàng và các công ty con ghi nhận giá trị tài sản cho thuê tài chính là khoản cho thuê tài chính trên báo cáo tình hình tài chính hợp nhất bằng giá trị đầu tư thuần trong hợp đồng cho thuê tài chính. Các khoản cho thuê tài chính được ghi nhận là khoản phải thu vốn gốc và doanh thu tài chính từ khoản đầu tư và dịch vụ của bên cho thuê. Ngân hàng và các công ty con phân bổ doanh thu tài chính trong suốt thời gian cho thuê dựa trên lãi suất thuê cố định trên số dư đầu tư thuần cho thuê tài chính.

Ngân hàng và các công ty con ghi nhận tài sản cho thuê hoạt động trên báo cáo tình hình tài chính hợp nhất. Doanh thu cho thuê hoạt động được ghi nhận theo phương pháp đường thẳng trong suốt thời gian cho thuê, không phụ thuộc vào phương thức thanh toán. Chi phí cho thuê hoạt động, bao gồm cả khấu hao tài sản cho thuê, được ghi nhận là chi phí trong năm khi phát sinh.

13 **Khấu hao và hao mòn**

Khấu hao và hao mòn của tài sản cố định được tính theo phương pháp đường thẳng trong suốt thời gian sử dụng ước tính của tài sản cố định như sau:

Nhà cửa, vật kiến trúc	5 - 50 năm
Máy móc thiết bị	3 - 8 năm
Phương tiện vận chuyển	10 năm
Tài sản cố định hữu hình khác	4 - 25 năm
Phần mềm máy vi tính	5 năm

Đối với quyền sử dụng đất của Ngân hàng và các công ty con được Nhà nước giao không thời hạn thì không trích khấu hao. Quyền sử dụng đất có thời hạn được trích khấu hao theo thời gian thuê, thời gian sử dụng.

14 **Các khoản phải thu**

14.1 **Các khoản phải thu được phân loại là tài sản có rủi ro tín dụng**

Các khoản phải thu được phân loại là tài sản có rủi ro tín dụng được ghi nhận theo giá gốc.

Các khoản phải thu này được Ngân hàng và các công ty con thực hiện phân loại nợ và trích lập dự phòng rủi ro như được trình bày tại *Thuyết minh 4.6*.

14.2 **Các khoản phải thu khác**

Các khoản phải thu khác không được phân loại là tài sản có rủi ro tín dụng được ghi nhận theo giá gốc.

Các khoản phải thu khác không được phân loại là tài sản có rủi ro tín dụng được xem xét trích lập dự phòng rủi ro theo tuổi nợ quá hạn của khoản nợ hoặc theo dự kiến tổn thất có thể xảy ra trong trường hợp khoản nợ chưa đến hạn thanh toán nhưng tổ chức kinh tế lâm vào tình trạng phá sản hoặc đang làm thủ tục giải thể; người nợ mất tích, bỏ trốn, đang bị các cơ quan pháp luật truy tố, xét xử hoặc đang thi hành án hoặc đã chết. Chi phí dự phòng phát sinh được hạch toán vào "*Chi phí hoạt động*" trong năm.

Đối với các khoản phải thu quá hạn thanh toán, mức trích lập dự phòng được quy định tại Thông tư số 48/2019/TT-BTC như sau:

<u>Thời gian quá hạn</u>	<u>Mức trích dự phòng</u>
Từ sáu (6) tháng đến dưới một (1) năm	30%
Từ một (1) năm đến dưới hai (2) năm	50%
Từ hai (2) năm đến dưới ba (3) năm	70%
Từ ba (3) năm trở lên	100%

15 **Chi phí trả trước và chi phí chờ phân bổ**

Chi phí trả trước bao gồm các chi phí trả trước ngắn hạn hoặc chi phí trả trước dài hạn trên báo cáo tình hình tài chính hợp nhất và được phân bổ trong khoảng thời gian trả trước hoặc thời gian các lợi ích kinh tế tương ứng được tạo ra từ các chi phí này.

16 **Tiền gửi và vay các TCTD khác, tiền gửi của khách hàng, phát hành giấy tờ có giá và vốn tài trợ, uỷ thác đầu tư, cho vay TCTD chịu rủi ro**

Các khoản tiền gửi và vay các TCTD khác, tiền gửi của khách hàng và, phát hành giấy tờ có giá và vốn tài trợ, uỷ thác đầu tư, cho vay TCTD chịu rủi ro được công bố và trình bày theo số dư gốc tại thời điểm kết thúc năm tài chính. Tại thời điểm ghi nhận ban đầu, chi phí phát hành giấy tờ có giá được ghi giảm số dư gốc của giấy tờ có giá. Ngân hàng và công ty con thực hiện phân bổ dần các chi phí này vào "*Chi phí lãi và các chi phí tương tự*" theo phương pháp đường thẳng phù hợp với kỳ hạn của giấy tờ có giá.

17 Các khoản phải trả và chi phí trích trước

Các khoản phải trả và chi phí trích trước được ghi nhận cho số tiền phải trả trong tương lai liên quan đến hàng hóa và dịch vụ đã nhận được không phụ thuộc vào việc Ngân hàng và các công ty con đã nhận được hóa đơn của nhà cung cấp hay chưa.

18 Tài sản ủy thác quản lý giữ hộ

Các hoạt động nhận ủy thác Ngân hàng không chịu rủi ro

Ngân hàng và các công ty con có thực hiện các hoạt động ủy thác quản lý giữ hộ tài sản. Các tài sản giữ cho mục đích ủy thác quản lý giữ hộ không được xem là tài sản của Ngân hàng và các công ty con và vì thế không được bao gồm trong báo cáo tài chính hợp nhất của Ngân hàng.

Các hoạt động nhận ủy thác Ngân hàng chịu rủi ro

Ngân hàng và các công ty con thực hiện các hoạt động nhận ủy thác cho vay để thực hiện cho vay lại đối với khách hàng. Ngân hàng và các công ty con ghi nhận dư nợ cho vay từ nguồn vốn nhận ủy thác vào khoản cho vay khách hàng. Chính sách kế toán đối với cho vay lại khách hàng được thực hiện theo quy định của NHNN Việt Nam và được trình bày tại *Thuyết minh 4.5 và 4.6*.

19 Phân loại nợ cho các cam kết ngoại bảng

Theo Thông tư 11, tổ chức tín dụng chỉ thực hiện phân loại đối với các khoản bảo lãnh, chấp nhận thanh toán và cam kết cho vay không hủy ngang vô điều kiện và có thời điểm thực hiện cụ thể (gọi chung là các khoản cam kết ngoại bảng) vào các nhóm quy định tại Điều 10 của Thông tư 11 để quản lý, giám sát chất lượng tín dụng. Theo đó, các khoản cam kết ngoại bảng được phân loại theo các mức độ rủi ro như sau: *Nợ đủ tiêu chuẩn, Nợ cần chú ý, Nợ dưới tiêu chuẩn, Nợ nghi ngờ và Nợ có khả năng mất vốn* dựa vào tình trạng quá hạn và các yếu tố định tính khác.

20 Các hợp đồng phái sinh tiền tệ

Các hợp đồng kỳ hạn và hoán đổi ngoại tệ

Ngân hàng và các công ty con ký kết các hợp đồng ngoại hối kỳ hạn và hoán đổi nhằm tạo điều kiện cho khách hàng chuyển, điều chỉnh hoặc giảm rủi ro hối đoái hoặc các rủi ro thị trường khác, đồng thời phục vụ mục đích kinh doanh của Ngân hàng và các công ty con.

Các hợp đồng kỳ hạn là các cam kết để thanh toán bằng tiền mặt tại một ngày trong tương lai dựa trên chênh lệch giữa các tỷ giá được xác định trước, được tính trên số tiền gốc danh nghĩa. Các hợp đồng kỳ hạn được ghi nhận theo giá trị danh nghĩa tại ngày giao dịch và được định kỳ đánh giá lại; chênh lệch từ việc đánh giá lại được ghi vào khoản mục "*Chênh lệch tỷ giá hối đoái*" trên "*Vốn chủ sở hữu*" và được kết chuyển vào báo cáo kết quả hoạt động hợp nhất vào cuối năm tài chính. Số tiền phụ trội hoặc chiết khấu do chênh lệch tỷ giá giao ngay tại ngày hiệu lực của hợp đồng và tỷ giá kỳ hạn này sẽ được ghi nhận ngay tại ngày hiệu lực của hợp đồng như một khoản mục tài sản nếu dương hoặc khoản mục nợ phải trả nếu âm trên báo cáo tình hình tài chính hợp nhất. Chênh lệch này sẽ được phân bổ theo phương pháp đường thẳng vào báo cáo kết quả hợp nhất trong suốt thời hạn của hợp đồng kỳ hạn.

Các hợp đồng hoán đổi tiền tệ là các cam kết để thanh toán bằng tiền mặt tại một ngày trong tương lai dựa trên chênh lệch giữa các tỷ giá được xác định trước, được tính trên số tiền gốc danh nghĩa. Số tiền phụ trội hoặc chiết khấu do chênh lệch tỷ giá giao ngay tại ngày hiệu lực của hợp đồng và tỷ giá kỳ hạn này sẽ được ghi nhận ngay tại ngày hiệu lực của hợp đồng như một khoản mục tài sản nếu dương hoặc khoản mục nợ phải trả nếu âm trên báo cáo tình hình tài chính hợp nhất. Chênh lệch này sẽ được phân bổ theo phương pháp đường thẳng vào báo cáo kết quả hoạt động hợp nhất trong suốt thời hạn của hợp đồng hoán đổi.

20 Các hợp đồng phái sinh tiền tệ (tiếp theo)

Các hợp đồng quyền chọn ngoại tệ

Giá trị cam kết trong các giao dịch hợp đồng quyền chọn tiền tệ không được ghi nhận trên báo cáo tình hình tài chính hợp nhất. Phí quyền chọn đã trả hoặc đã thu được ghi nhận như một khoản chi phí chờ phân bổ hoặc doanh thu chờ phân bổ và được phân bổ theo phương pháp đường thẳng vào chi phí hoặc thu nhập trong suốt thời hạn của hợp đồng.

Các hợp đồng quyền chọn tiền tệ được đánh giá lại theo tỷ giá giao ngay vào cuối mỗi tháng. Lãi hoặc lỗ chưa thực hiện được ghi nhận vào “*Chênh lệch tỷ giá hối đoái*” trên báo cáo tình hình tài chính hợp nhất cuối mỗi tháng và được kết chuyển vào báo cáo kết quả hoạt động hợp nhất vào thời điểm cuối kỳ kế toán năm.

21 Quỹ Phát triển Khoa học và Công nghệ

Theo các quy định có liên quan và Công văn số 10186/NHNN-TCKKT ngày 24 tháng 12 năm 2009 của NHNN Việt Nam gửi cho Ngân hàng, Quỹ Phát triển Khoa học và Công nghệ được ghi nhận ngay vào chi phí quản lý chung khi Quỹ này được trích lập và ghi có vào một tài khoản riêng trong các khoản phải trả khác. Sau đó, Quỹ này sẽ được sử dụng cho các chi phí tài sản cố định hoặc chi phí hoạt động mà chi phí này được phép sử dụng Quỹ này để bù trừ.

22 Vốn

Vốn điều lệ

Vốn góp từ phát hành cổ phiếu được ghi vào tài khoản vốn điều lệ theo mệnh giá.

Thặng dư vốn cổ phần

Ngân hàng phản ánh vào tài khoản thặng dư vốn cổ phần phần chênh lệch tăng do phát hành cổ phiếu cao hơn mệnh giá và chênh lệch tăng, giảm so với giá mua lại khi tái phát hành cổ phiếu quỹ.

Cổ phiếu quỹ

Các công cụ vốn chủ sở hữu được Ngân hàng mua lại (cổ phiếu quỹ) được ghi nhận theo nguyên giá và trừ vào vốn chủ sở hữu. Ngân hàng không ghi nhận các khoản lãi/(lỗ) khi mua, bán, phát hành hoặc hủy các công cụ vốn chủ sở hữu của mình.

Các quỹ

Ngân hàng và Công ty TNHH Một thành viên Cho thuê Tài chính Ngân hàng Sài Gòn Thương Tín

Theo Luật các tổ chức tín dụng số 47/2010/QH12 và Nghị định số 93/2017/NĐ-CP ngày 7 tháng 8 năm 2017 do Chính phủ ban hành về chế độ tài chính áp dụng đối với các tổ chức tín dụng, chi nhánh ngân hàng nước ngoài, trước khi phân phối lợi nhuận, Ngân hàng và Công ty TNHH Một thành viên Cho thuê Tài chính Ngân hàng Sài Gòn Thương Tín phải trích lập các quỹ dự trữ bắt buộc sau:

	<i>Tỷ lệ phần trăm của lợi nhuận sau thuế</i>	<i>Mức tối đa</i>
Quỹ dự trữ bổ sung vốn cổ phần	5% lợi nhuận sau thuế	100% vốn điều lệ
Quỹ dự phòng tài chính	10% lợi nhuận sau thuế	Không quy định

Ngân hàng TNHH MTV Sài Gòn Thương Tín Lào

Theo Luật Ngân hàng Thương mại Lào ban hành ngày 16 tháng 1 năm 2007, Ngân hàng TNHH MTV Sài Gòn Thương Tín Lào phải sử dụng một phần lợi nhuận sau thuế để trích lập các quỹ sau:

- Quỹ dự trữ theo luật định.
- Quỹ phát triển kinh doanh và quỹ khác.

Theo Quy định về An toàn Vốn số 1/BOL ban hành ngày 26 tháng 8 năm 2001 của Thống đốc Ngân hàng Trung ương Lào và các hướng dẫn liên quan khác, các ngân hàng thương mại được yêu cầu phải trích quỹ dự trữ theo luật định ở mức từ 5% lợi nhuận sau thuế hàng năm, sau khi trừ đi lỗ lũy kế, quỹ dự trữ này được trích lập cho đến khi đạt 10% vốn cấp 1. Dựa vào yêu cầu này, Ban Tổng Giám đốc sẽ quyết định tỷ lệ chính xác mỗi năm. Quỹ phát triển kinh doanh và các quỹ khác được trích lập dựa vào quyết định của Ban Tổng Giám đốc.

Công ty TNHH Một thành viên Quản lý Nợ và Khai thác Tài sản - Ngân hàng Sài Gòn Thương Tín

Theo Thông tư số 27/2002/TT-BTC ngày 22 tháng 3 năm 2002 do Bộ Tài chính ban hành, việc phân phối lợi nhuận, trích lập các quỹ và mục đích sử dụng các quỹ của Công ty được thực hiện theo các quy định hiện hành áp dụng đối với Ngân hàng mẹ.

Các quỹ dự trữ khác

Các quỹ khác thuộc nguồn vốn chủ sở hữu được trích lập từ lợi nhuận sau thuế. Việc trích lập và sử dụng các quỹ khác phải được Đại hội đồng cổ đông của Ngân hàng phê duyệt. Các quỹ này không được quy định bởi luật pháp và được phép phân phối hết.

23 Ghi nhận thu nhập và chi phí

Thu nhập lãi và chi phí lãi

Thu nhập từ lãi cho vay và chi phí trả lãi vay được ghi nhận trong báo cáo kết quả hoạt động hợp nhất trên cơ sở dự thu, dự chi. Lãi dự thu phát sinh từ các khoản cho vay phân loại từ nhóm 2 đến nhóm 5 theo Thông tư 11 và các khoản vay được cơ cấu theo Thông tư 01, Thông tư 03 và Thông tư 14 sẽ không được ghi nhận vào báo cáo kết quả hoạt động hợp nhất ngoại trừ các khoản lãi dự thu đang được Ngân hàng và các công ty con thực hiện theo các văn bản phê duyệt, hướng dẫn thực hiện của NHNN Việt Nam về Đề án tái cơ cấu sau sáp nhập và các kiến nghị của Ngân hàng tại Đề án tái cơ cấu (*Thuyết minh 3.4*). Lãi dự thu của các khoản nợ này được chuyển ra theo dõi ở tài khoản ngoại bảng và được ghi nhận vào báo cáo kết quả hoạt động hợp nhất khi Ngân hàng và các công ty con thực nhận.

Phí dịch vụ và hoa hồng

Các khoản phí dịch vụ và hoa hồng được ghi nhận khi dịch vụ được cung cấp.

Thu nhập từ hoạt động đầu tư

Doanh thu từ hoạt động đầu tư chứng khoán được xác định dựa trên mức chênh lệch giá bán và giá vốn bình quân của chứng khoán.

Cổ tức bằng tiền nhận được từ hoạt động đầu tư được ghi nhận là thu nhập khi quyền nhận cổ tức của Ngân hàng và các công ty con được xác lập. Cổ tức bằng cổ phiếu và các cổ phiếu thường nhận được không được ghi nhận là thu nhập của Ngân hàng và các công ty con mà chỉ cập nhật số lượng cổ phiếu.

Doanh thu và chi phí mua bán nợ

Doanh thu và chi phí bán nợ được ghi nhận theo Thông tư số 09/2015/TT-NHNN của NHNN Việt Nam quy định về hoạt động mua, bán nợ của các tổ chức tín dụng, chi nhánh ngân hàng nước ngoài. Theo đó, phần chênh lệch giữa giá mua, bán nợ và giá trị ghi sổ khoản nợ của bên bán nợ được xử lý như sau:

- ▶ Đối với các khoản nợ đang được hạch toán nội bảng:
 - Trường hợp giá bán nợ cao hơn giá trị ghi sổ khoản nợ thì phần chênh lệch cao hơn được hạch toán vào thu nhập trong kỳ kế toán của Ngân hàng và các công ty con;
 - Trường hợp giá mua, bán nợ thấp hơn giá trị khoản nợ thì phần chênh lệch thấp hơn được bù đắp từ tiền bồi thường của cá nhân, tập thể (trong trường hợp tổn thất đã được xác định do cá nhân, tập thể gây ra và phải bồi thường theo quy định), tiền bảo hiểm của tổ chức bảo hiểm và quỹ dự phòng rủi ro đã được trích lập trong chi phí, phần còn thiếu được hạch toán vào chi phí hoạt động kinh doanh của Ngân hàng và các công ty con trong năm.
- ▶ Đối với các khoản nợ đang theo dõi ngoại bảng, khoản nợ đã xuất toán ra khỏi báo cáo tình hình tài chính hợp nhất, thì số tiền bán khoản nợ được hạch toán vào thu nhập khác của Ngân hàng và các công ty con.

Giá trị ghi sổ khoản nợ được mua, bán gồm giá trị ghi sổ số dư nợ gốc, dư nợ lãi của khoản nợ và các nghĩa vụ tài chính khác liên quan đến khoản nợ (nếu có) đến thời điểm mua, bán nợ đối với các khoản nợ đang được hạch toán nội bảng, ngoại bảng; hoặc giá trị theo dõi trên sổ sách tại thời điểm xuất toán ngoại bảng hoặc tại thời điểm mua, bán nợ đối với khoản nợ đã xuất toán ra khỏi báo cáo tình hình tài chính hợp nhất.

Giá mua, bán nợ là số tiền bên mua nợ phải thanh toán cho bên bán nợ theo hợp đồng mua, bán nợ.

Thu nhập khác

Đối với các khoản phải thu đã hạch toán vào thu nhập nhưng sau đó được đánh giá không thu được hoặc đến kỳ hạn thu không thu được thì Ngân hàng và công ty con hạch toán giảm doanh thu nếu cùng kỳ kế toán hoặc hạch toán vào chi phí nếu khác kỳ kế toán và theo dõi ngoại bảng để đôn đốc thu. Khi thu được thì hạch toán vào thu nhập.

24 Thuế thu nhập doanh nghiệp

24.1 Thuế thu nhập doanh nghiệp hiện hành

Tài sản thuế thu nhập và thuế thu nhập phải nộp cho năm hiện hành và các năm trước được xác định bằng số tiền dự kiến được thu hồi từ hoặc phải nộp cho cơ quan thuế, dựa trên các mức thuế suất và các luật thuế có hiệu lực đến ngày kết thúc kỳ kế toán năm.

Thuế thu nhập doanh nghiệp hiện hành được ghi nhận vào kết quả hoạt động hợp nhất ngoại trừ trường hợp thuế thu nhập doanh nghiệp phát sinh liên quan đến một khoản mục được ghi thẳng vào vốn chủ sở hữu, trong trường hợp này, thuế thu nhập doanh nghiệp hiện hành cũng được ghi nhận trực tiếp vào vốn chủ sở hữu.

Ngân hàng và các công ty con chỉ được bù trừ các tài sản thuế thu nhập doanh nghiệp hiện hành và thuế thu nhập doanh nghiệp hiện hành phải trả khi Ngân hàng và các công ty con có quyền hợp pháp được bù trừ giữa tài sản thuế thu nhập doanh nghiệp hiện hành với thuế thu nhập doanh nghiệp hiện hành phải nộp và Ngân hàng và các công ty con dự định thanh toán

thuế thu nhập doanh nghiệp hiện hành phải trả và tài sản thuế thu nhập doanh nghiệp hiện hành trên cơ sở thuần.

Các báo cáo thuế của Ngân hàng và các công ty con sẽ chịu sự kiểm tra của cơ quan thuế. Do việc áp dụng luật và các quy định về thuế đối với các loại nghiệp vụ khác nhau có thể được giải thích theo nhiều cách khác nhau, số thuế được trình bày trên báo cáo tài chính hợp nhất có thể sẽ bị thay đổi theo quyết định cuối cùng của cơ quan thuế.

4.24.2 Thuế thu nhập doanh nghiệp hoãn lại

Thuế thu nhập doanh nghiệp hoãn lại được xác định cho các khoản chênh lệch tạm thời tại ngày kết thúc kỳ kế toán năm giữa cơ sở tính thuế thu nhập doanh nghiệp của các tài sản và nợ phải trả và giá trị ghi sổ của chúng được trình bày trên báo cáo tài chính hợp nhất.

Thuế thu nhập doanh nghiệp hoãn lại phải trả được ghi nhận cho tất cả những chênh lệch tạm thời chịu thuế, ngoại trừ:

- ▶ Thuế thu nhập doanh nghiệp hoãn lại phải trả phát sinh từ ghi nhận ban đầu của một tài sản hay nợ phải trả từ một giao dịch mà giao dịch này không có ảnh hưởng đến lợi nhuận kế toán hoặc lợi nhuận tính thuế (hoặc lỗ tính thuế) thu nhập doanh nghiệp tại thời điểm phát sinh giao dịch;
- ▶ Các chênh lệch tạm thời chịu thuế gắn liền với các khoản đầu tư vào các công ty con, công ty liên kết và các khoản vốn góp liên doanh khi có khả năng kiểm soát thời gian hoàn nhập khoản chênh lệch tạm thời và chắc chắn khoản chênh lệch tạm thời sẽ không được hoàn nhập trong tương lai có thể dự đoán.

Tài sản thuế thu nhập doanh nghiệp hoãn lại được ghi nhận cho tất cả những chênh lệch tạm thời được khấu trừ, giá trị được khấu trừ chuyển sang các năm sau của các khoản lỗ tính thuế và các khoản ưu đãi thuế chưa sử dụng, khi chắc chắn trong tương lai sẽ có lợi nhuận tính thuế để sử dụng những chênh lệch được khấu trừ, các khoản lỗ tính thuế và các ưu đãi thuế chưa sử dụng này, ngoại trừ:

- ▶ Tài sản thuế thu nhập doanh nghiệp hoãn lại phát sinh từ ghi nhận ban đầu của một tài sản hoặc nợ phải trả từ một giao dịch mà giao dịch này không có ảnh hưởng đến lợi nhuận kế toán và lợi nhuận tính thuế (hoặc lỗ tính thuế) thu nhập doanh nghiệp tại thời điểm phát sinh giao dịch;
- ▶ Đối với các chênh lệch tạm thời được khấu trừ phát sinh từ các khoản đầu tư vào các công ty con, công ty liên kết và các khoản vốn góp liên doanh khi chắc chắn là chênh lệch tạm thời sẽ được hoàn nhập trong tương lai có thể dự đoán được và có lợi nhuận chịu thuế để sử dụng được khoản chênh lệch tạm thời đó.

Giá trị ghi sổ của tài sản thuế thu nhập doanh nghiệp hoãn lại phải được xem xét lại vào ngày kết thúc kỳ kế toán năm và phải giảm giá trị ghi sổ của tài sản thuế thu nhập doanh nghiệp hoãn lại đến mức độ bảo đảm chắc chắn có đủ lợi nhuận tính thuế cho phép lợi ích của một phần hoặc toàn bộ tài sản thuế thu nhập doanh nghiệp hoãn lại được sử dụng. Các tài sản thuế thu nhập doanh nghiệp hoãn lại chưa ghi nhận trước đây được xem xét lại vào ngày kết thúc kỳ kế toán năm và được ghi nhận khi chắc chắn có đủ lợi nhuận tính thuế để có thể sử dụng các tài sản thuế thu nhập doanh nghiệp hoãn lại chưa ghi nhận này.

Tài sản thuế thu nhập doanh nghiệp hoãn lại và thuế thu nhập hoãn lại phải trả được xác định theo thuế suất dự tính sẽ áp dụng cho năm tài chính khi tài sản được thu hồi hay công nợ được thanh toán, dựa trên các mức thuế suất và luật thuế có hiệu lực vào ngày kết thúc kỳ kế toán năm.

Thuế thu nhập doanh nghiệp hoãn lại được ghi nhận vào báo cáo kết quả hoạt động hợp nhất ngoại trừ trường hợp thuế thu nhập phát sinh liên quan đến một khoản mục được ghi thẳng vào vốn chủ sở hữu, trong trường hợp này, thuế thu nhập doanh nghiệp hoãn lại cũng được ghi nhận trực tiếp vào vốn chủ sở hữu.

Ngân hàng và các công ty con chỉ được bù trừ các tài sản thuế thu nhập hoãn lại và thuế thu nhập hoãn lại phải trả khi Ngân hàng và các công ty con có quyền hợp pháp được bù trừ giữa tài sản thuế thu nhập hiện hành với thuế thu nhập hiện hành phải nộp và các tài sản thuế thu nhập hoãn lại và thuế thu nhập hoãn lại phải trả này liên quan tới thuế thu nhập doanh nghiệp được quản lý bởi cùng một cơ quan thuế

- ▶ đối với cùng một đơn vị chịu thuế; hoặc
- ▶ Ngân hàng và các công ty con dự định thanh toán thuế thu nhập hiện hành phải nộp và tài sản thuế thu nhập hiện hành trên cơ sở thuần hoặc thu hồi tài sản đồng thời với việc thanh toán nợ phải trả trong từng kỳ tương lai khi các khoản trọng yếu của thuế thu nhập hoãn lại phải trả hoặc tài sản thuế thu nhập hoãn lại được thanh toán hoặc thu hồi.

25 Các nghiệp vụ bằng ngoại tệ

Các giao dịch bằng ngoại tệ

Theo hệ thống kế toán của Ngân hàng và các công ty con, tất cả các nghiệp vụ phát sinh của Ngân hàng và các công ty con được hạch toán theo nguyên tệ. Tại thời điểm cuối kỳ, tài sản và công nợ có nguồn gốc ngoại tệ được quy đổi sang VND theo tỷ giá quy định vào ngày lập báo cáo tình hình tài chính hợp nhất (*Thuyết minh 49*). Các khoản thu nhập và chi phí bằng ngoại tệ của Ngân hàng và các công ty con được quy đổi ra VND theo tỷ giá vào ngày phát sinh giao dịch. Chênh lệch tỷ giá do đánh giá lại các tài sản và nợ phải trả bằng ngoại tệ sang VND được ghi nhận và theo dõi trên khoản mục "*Chênh lệch tỷ giá hối đoái*" trên tài khoản "*Vốn chủ sở hữu*" và được kết chuyển vào báo cáo kết quả hoạt động hợp nhất tại thời điểm cuối năm tài chính.

Hoạt động ở nước ngoài

Đồng tiền được sử dụng trên báo cáo tài chính của các công ty con ở nước ngoài (bao gồm Ngân hàng Cổ phần hữu hạn Sài Gòn Thương Tín Campuchia, Ngân hàng TNHH MTV Sài Gòn Thương Tín Lào) là Đô la Mỹ và KIP Lào. Báo cáo tài chính của các công ty con ở nước ngoài được chuyển đổi theo nguyên tắc sau để hợp nhất vào báo cáo tài chính của Ngân hàng:

- a) Tài sản và nợ phải trả (cả khoản mục tiền tệ và phi tiền tệ) của các công ty con ở nước ngoài được quy đổi theo tỷ giá cuối năm;
- b) Các khoản mục về doanh thu, thu nhập khác và chi phí của các công ty con ở nước ngoài được quy đổi theo tỷ giá bình quân áp dụng trong kỳ kế toán.

Chênh lệch hối đoái phát sinh khi chuyển đổi báo cáo tài chính của các công ty con ở nước ngoài được ghi nhận vào khoản mục "*Chênh lệch tỷ giá hối đoái*" trên tài khoản "*Vốn chủ sở hữu*" của Ngân hàng và các công ty con.

26 Bù trừ

Tài sản và công nợ tài chính được bù trừ và thể hiện giá trị ròng báo cáo tình hình tài chính hợp nhất chỉ khi Ngân hàng và các công ty con có quyền hợp pháp để thực hiện việc bù trừ và Ngân hàng và các công ty con dự định thanh toán tài sản và công nợ theo giá trị ròng, hoặc việc tất toán tài sản và công nợ xảy ra đồng thời.

27 Lợi ích của nhân viên

27.1 Trợ cấp nghỉ hưu

Nhân viên Ngân hàng và các công ty con khi nghỉ hưu sẽ được nhận trợ cấp về hưu từ Bảo hiểm Xã hội thuộc Bộ Lao động và Thương binh Xã hội. Ngân hàng và các công ty con sẽ phải đóng bảo hiểm xã hội cho mỗi nhân viên bằng 17,5% lương cơ bản hàng tháng, phụ cấp

lương và các khoản bổ sung khác (kể từ ngày 1 tháng 7 năm 2021 đến ngày 30 tháng 6 năm 2022, tỷ lệ này là 17%). Ngoài ra, Ngân hàng và các công ty con không phải có một nghĩa vụ nào khác.

Các công ty con hoạt động ở nước ngoài thực hiện đóng bảo hiểm, trợ cấp theo quy định tại nước sở tại.

27.2 *Trợ cấp thôi việc tự nguyện*

Theo Điều 46 Bộ Luật Lao động số 45/2019/QH14 có hiệu lực ngày 1 tháng 1 năm 2021, Ngân hàng và các công ty con có nghĩa vụ chi trả trợ cấp thôi việc bằng một nửa tháng lương cho mỗi năm làm việc tính đến ngày 31 tháng 12 năm 2008 cộng với các trợ cấp khác (nếu có) cho những nhân viên tự nguyện thôi việc. Từ ngày 1 tháng 1 năm 2009, mức lương bình quân tháng được tính để thanh toán trợ cấp thôi việc sẽ căn cứ theo mức lương bình quân của sáu tháng gần nhất tính đến thời điểm người lao động thôi việc.

Các công ty con hoạt động ở nước ngoài thực hiện đóng bảo hiểm, trợ cấp theo quy định tại nước sở tại.

27.3 *Bảo hiểm thất nghiệp*

Theo Thông tư số 28/2015/TT-BLĐTBXH hướng dẫn thực hiện Điều 52 của Luật Việc làm và một số điều của Nghị định số 28/2015/NĐ-CP ngày 12 tháng 3 năm 2015 của Chính phủ quy định chi tiết thi hành một số điều của Luật Việc làm về bảo hiểm thất nghiệp, Ngân hàng và các công ty con có nghĩa vụ đóng bảo hiểm thất nghiệp với mức bằng 1% quỹ tiền lương, tiền công đóng bảo hiểm thất nghiệp của những người tham gia bảo hiểm thất nghiệp (riêng giai đoạn từ ngày 1 tháng 10 năm 2021 đến ngày 30 tháng 9 năm 2022 là 0%) và trích 1% tiền lương, tiền công tháng đóng bảo hiểm thất nghiệp của từng người lao động để đóng cùng lúc vào Quỹ Bảo hiểm Thất nghiệp.

Các công ty con hoạt động ở nước ngoài thực hiện đóng bảo hiểm, trợ cấp theo quy định tại nước sở tại.

V Thông tin bổ sung cho các khoản mục trình bày trong Bảng cân đối kế toán			
Các thông tin bổ sung cho các khoản mục trình bày trong Bảng cân đối kế toán được sử dụng đơn vị tiền tệ là triệu đồng Việt Nam.			
		Cuối kỳ	Đầu năm
1 Chứng khoán kinh doanh			
1.1 Chứng khoán Nợ		-	-
- Chứng khoán Chính phủ		-	-
- Chứng khoán NHNN		-	-
- Chứng khoán do các TCTD khác trong nước phát hành		-	-
- Chứng khoán do các TCKT trong nước phát hành		-	-
- Chứng khoán Nợ nước ngoài		-	-
1.2 Chứng khoán Vốn		-	-
- Chứng khoán Vốn do các TCTD khác phát hành		-	-
- Chứng khoán Vốn do các TCKT trong nước phát hành		-	-
- Chứng khoán Vốn nước ngoài		-	-
1.3 Chứng khoán kinh doanh khác			
1.4 Dự phòng giảm giá chứng khoán kinh doanh		-	-
Tổng		<u>-</u>	<u>-</u>
2 Các công cụ tài chính phái sinh và các tài sản tài chính khác			
	Tổng giá trị theo hợp đồng (theo tỷ giá ngày hiệu lực HĐ)	Tổng giá trị ghi sổ kế toán (theo tỷ giá ngày lập báo cáo)	
		Tài Sản	Công Nợ
Tại ngày cuối kỳ			
Công cụ tài chính phái sinh tiền tệ	92,622,585	205,377	67,197
- Giao dịch kỳ hạn tiền tệ	3,636,027	-	67,197
- Giao dịch hoán đổi tiền tệ	88,986,558	205,377	-
- Bán Quyền chọn tiền tệ	-	-	-
- Mua Quyền chọn tiền tệ	-	-	-
- Giao dịch tương lai tiền tệ	-	-	-
Công cụ tài chính phái sinh khác			
Tại ngày đầu kỳ			
Công cụ tài chính phái sinh tiền tệ	60,881,285	-	91,459
- Giao dịch kỳ hạn tiền tệ	1,499,696	-	8,807
- Giao dịch hoán đổi tiền tệ	59,381,589	-	82,652
- Mua Quyền chọn tiền tệ	-	-	-
- Bán Quyền chọn tiền tệ	-	-	-
- Giao dịch tương lai tiền tệ	-	-	-
Công cụ tài chính phái sinh khác			
3 Cho vay khách hàng			
Chỉ Tiêu		Cuối kỳ	Đầu năm
Cho vay các tổ chức kinh tế, cá nhân trong nước		504,718,258	471,378,083
Cho vay chiết khấu thương phiếu và các giấy tờ có giá		3,078	62,537
Cho thuê tài chính		4,920,420	4,638,330
Các khoản trả thay khách hàng		3,060	3,060
Cho vay bằng vốn tài trợ, ủy thác đầu tư		-	-
Cho vay đối với các tổ chức, cá nhân nước ngoài		6,578,027	6,237,112
Cho vay theo chỉ định của Chính phủ		-	-
Nợ cho vay được khoanh và nợ chờ xử lý		412,000	412,000
Tổng		<u>516,634,843</u>	<u>482,731,122</u>
- Phân tích chất lượng nợ cho vay:			
Chỉ Tiêu		Cuối kỳ	Đầu năm
Nợ đủ tiêu chuẩn		500,450,844	468,241,584
Nợ cần chú ý		3,635,954	3,505,472
Nợ dưới tiêu chuẩn		1,714,102	1,490,299
Nợ nghi ngờ		2,424,641	4,593,502
Nợ có khả năng mất vốn		8,409,302	4,900,265
Tổng		<u>516,634,843</u>	<u>482,731,122</u>

- Phân tích dư nợ theo thời gian:

Chỉ Tiêu	Cuối kỳ	Đầu năm
Nợ ngắn hạn	329,326,769	304,684,401
Nợ trung hạn	57,863,837	53,310,217
Nợ dài hạn	129,444,237	124,736,504
Tổng	516,634,843	482,731,122

4 Đối với sự thay đổi (tăng/ giảm) của Dự phòng rủi ro tín dụng:

Các thông tin trình bày trong phần này : kỳ này bắt đầu từ 01/01/2024 đến 30/06/2024; kỳ trước bắt đầu từ 01/01/2023 đến 31/12/2023.

	Dự phòng chung	Dự phòng cụ thể
Kỳ này		
Số dư đầu kỳ	3,583,769	3,978,245
Trích lập trong kỳ	223,555	940,956
Xử lý rủi ro dự phòng cụ thể	-	26
Xử lý rủi ro dự phòng cụ thể VAMC	-	-
Điều chỉnh theo kiểm toán	-	-
Chênh lệch tỷ giá	1,643	23,506
Số dư cuối kỳ	3,808,967	4,942,733
Kỳ trước		
Số dư đầu kỳ	3,267,326	2,362,858
Trích lập trong kỳ	317,419	1,965,445
Xử lý rủi ro dự phòng cụ thể	-	(371,406)
Xử lý rủi ro dự phòng cụ thể VAMC	-	-
Điều chỉnh theo kiểm toán	(1,330)	10,744
Chênh lệch tỷ giá	354	10,604
Số dư cuối kỳ	3,583,769	3,978,245

5 Chứng khoán đầu tư

Chỉ Tiêu	Cuối kỳ	Đầu năm
5.1 Chứng khoán đầu tư sẵn sàng để bán		
a Chứng khoán Nợ	26,074,879	22,556,350
- Chứng khoán Chính phủ	15,765,138	17,645,512
- Chứng khoán nợ do các TCTD khác trong nước phát hành	10,300,000	4,900,000
- Chứng khoán Nợ do các TCKT trong nước phát hành	-	-
- Chứng khoán Nợ nước ngoài	9,741	10,838
b Chứng khoán Vốn	6,214	6,185
- Chứng khoán vốn do các TCTD khác trong nước phát hành	-	-
- Chứng khoán vốn do các TCKT trong nước phát hành	5,580	5,580
- Chứng khoán vốn nước ngoài	634	605
c. Dự phòng giảm giá chứng khoán sẵn sàng để bán	(12,786)	(12,786)
Cộng	26,068,307	22,549,749
5.2 Chứng khoán đầu tư giữ đến ngày đáo hạn		
- Chứng khoán Chính phủ	52,126,824	45,456,081
- Chứng khoán nợ do các TCTD khác trong nước phát hành	7,300,000	4,800,000
- Chứng khoán Nợ do các TCKT trong nước phát hành	15,186,508	16,432,897
- Chứng khoán Nợ nước ngoài	-	-
- Dự phòng giảm giá chứng khoán đầu tư giữ đến ngày đáo hạn	(14,563,518)	(14,602,882)
Cộng	60,049,814	52,086,096
Tổng cộng	86,118,121	74,635,845

6 Góp vốn, đầu tư dài hạn:

6.1 - Phân tích giá trị đầu tư theo loại hình đầu tư:

Chỉ Tiêu	Cuối kỳ	Đầu năm
Đầu tư vào công ty con (*)	-	-
Các khoản đầu tư vào công ty liên doanh	-	-
Các khoản đầu tư vào công ty liên kết	-	-
Các khoản đầu tư dài hạn khác	96,642	97,014
Dự phòng giảm giá đầu tư dài hạn	(14,438)	(14,372)
Tổng	82,204	82,642

	Cuối kỳ	Đầu năm
7 Các khoản nợ Chính phủ và NHNN:		
Vay NHNN	-	-
Vay theo hồ sơ tín dụng	35,042	19,273
Vay chiết khấu, tái chiết khấu các giấy tờ có giá	2,797,016	-
Vay cầm cố các giấy tờ có giá	-	-
Vay thanh toán bù trừ	-	-
Tiền gửi của KBNN	-	-
Tiền gửi bằng đồng Việt Nam	2,904	55
Tiền gửi bằng ngoại tệ	-	-
Các khoản nợ khác	-	-
Tổng	2,834,962	19,328
8 Tiền, vàng gửi và vay các TCTD khác	Cuối kỳ	Đầu năm
8.1 Tiền, vàng gửi của các TCTD khác		
Tiền, vàng gửi không kỳ hạn	9,766,109	8,665,738
- Bằng VND	9,757,976	8,656,905
- Bằng ngoại hối	8,133	8,833
Tiền, vàng gửi có kỳ hạn	38,951,988	25,720,290
- Bằng VND	29,720,000	21,100,000
- Bằng ngoại hối	9,231,988	4,620,290
Tổng	48,718,097	34,386,028
8.2 Vay các TCTD khác		
- Bằng VND	1,792,673	2,381,276
<i>trong đó vay chiết khấu, tái chiết khấu</i>	-	-
<i>vay cầm cố thế chấp</i>	-	-
- Bằng ngoại hối	823,183	1,182,807
<i>trong đó vay chiết khấu, tái chiết khấu</i>	-	-
<i>vay cầm cố thế chấp</i>	-	-
Tổng	2,615,856	3,564,083
Tổng tiền, vàng gửi của và vay TCTD khác	51,333,953	37,950,111
9 Tiền gửi của khách hàng	Cuối kỳ	Đầu năm
- Thuyết minh theo loại tiền gửi:		
Tiền, vàng gửi không kỳ hạn	101,477,207	93,525,246
- Tiền gửi không kỳ hạn bằng VND	96,153,324	88,047,428
- Tiền gửi không kỳ hạn bằng vàng, ngoại tệ	5,323,883	5,477,818
Tiền, vàng gửi có kỳ hạn	445,913,821	415,732,180
- Tiền gửi có kỳ hạn bằng VND	437,072,806	407,447,416
- Tiền gửi có kỳ hạn bằng vàng và ngoại tệ	8,841,015	8,284,764
Tiền gửi vốn chuyên dùng	1,215,845	950,232
Tiền gửi ký quỹ	577,524	536,736
Tổng	549,184,397	510,744,394
10 Phát hành giấy tờ có giá :	Cuối kỳ	Đầu năm
Phát hành trái phiếu theo thời gian (*)		
Dưới 1 năm	-	-
Từ 1 đến 5 năm	1,000,000	2,000,000
Trên 5 năm	-	-
Cộng	1,000,000	2,000,000
Phát hành GTCG theo thời gian		
Dưới 1 năm	625,827	492,958
Từ 1 đến 5 năm	25,167,826	13,170,528
Trên 5 năm	11,061,316	13,329,005
Cộng	36,854,969	26,992,491
Tổng	37,854,969	28,992,491
<i>(*) là trái phiếu phát hành cho các tổ chức tín dụng</i>		
Phát hành GTCG theo loại giấy tờ có giá	Cuối kỳ	Đầu năm
Mệnh giá	37,854,969	28,992,491
Phụ trội	-	-
Chiết khấu	-	-
Tổng	37,854,969	28,992,491

Phát hành GTCG theo loại tiền	Cuối kỳ	Đầu năm
Phát hành GTCG bằng VND	37,854,964	28,992,486
Phát hành GTCG bằng USD	5	5
Phát hành GTCG bằng vàng	-	-
Tổng	37,854,969	28,992,491

11 Các khoản nợ khác

Chỉ Tiêu	Cuối kỳ	Đầu năm
1. Các khoản lãi, phí phải trả	8,470,791	11,643,974
2. Thuế TNDN hoãn lại phải trả	29,660	29,660
3. Các khoản phải trả và công nợ khác	18,172,475	38,836,726
4. Dự phòng rủi ro khác	22,026	24,506
* Thuyết minh các khoản nợ khác	-	-
Các khoản phải trả nội bộ	1,414,304	1,570,077
Các khoản phải trả bên ngoài	14,226,050	35,169,238
Dự phòng rủi ro khác:	22,026	24,506
- Dự phòng đối với các cam kết đưa ra	-	-
- Dự phòng cho các dịch vụ thanh toán	-	-
- Dự phòng rủi ro khác	22,026	24,506
- Quỹ khen thưởng phúc lợi	2,532,121	2,097,411
Tổng	26,694,952	50,534,866

12 Tình hình thực hiện nghĩa vụ với NSNN và thuế thu nhập hoãn lại

12.1 Tình hình thực hiện nghĩa vụ với NSNN

	Chỉ tiêu	Số dư	Phát sinh trong kỳ		Số dư
		Đầu năm	Số phải nộp	Số đã nộp	cuối kỳ
1	Thuế GTGT	61,405	342,525	(362,719)	41,211
2	Thuế tiêu thụ đặc biệt	-	-	-	-
3	Thuế TNDN	936,516	1,054,019	(1,480,155)	510,380
4	Thuế xuất, nhập khẩu	-	-	-	-
5	Thuế sử dụng vốn NSNN	-	-	-	-
9	Các loại thuế khác	61,509	544,250	(530,255)	75,505
10	Các khoản phí, lệ phí và các khoản phải nộp	-	-	-	-
	Tổng cộng	1,059,431	1,940,794	(2,373,128)	627,096

12.2 Thuế thu nhập hoãn lại:	Cuối kỳ	Đầu năm
a Tài sản thuế thu nhập hoãn lại:	397,824	242,847
- Tài sản thuế TN hoãn lại liên quan đến khoản chênh lệch tạm thời được khấu trừ	(11,356)	173,890
- Tài sản thuế TN hoãn lại liên quan đến khoản lỗ tính thuế chưa sử dụng	-	-
- Tài sản thuế TN hoãn lại liên quan đến khoản ưu đãi tính thuế chưa sử dụng	-	-
- Khoản hoàn nhập tài sản thuế TN hoãn lại đã được ghi nhận từ các kỳ trước	-	(19,338)
- Chênh lệch tỷ giá	973	425
Tài sản thuế thu nhập hoãn lại:	387,441	397,824
b Thuế thu nhập hoãn lại phải trả:	29,660	29,460
- Thuế TN hoãn lại phải trả phát sinh từ các khoản chênh lệch tạm thời chịu thuế	-	200
- Khoản hoàn nhập thuế TN hoãn lại phải trả đã được ghi nhận từ các kỳ trước	-	-
- Chênh lệch tỷ giá	-	-
Thuế thu nhập hoãn lại phải trả:	29,660	29,660

13 Vốn và quỹ của Tổ chức tín dụng

13.1 Báo cáo tình hình thay đổi vốn chủ sở hữu: xem bảng chi tiết ở trang 41

13.2 Thu nhập trên một cổ phiếu

- Lợi nhuận hoặc lỗ để tính lãi cơ bản trên cổ phiếu	8,181,777	6,787,813
- Trích quỹ khen thưởng phúc lợi	890,046	554,288
- Số bình quân gia quyền cổ phiếu phổ thông để tính lãi cơ bản	1,885,215,716	1,885,215,716
- Lãi cơ bản trên cổ phiếu	3,868	3,307

13.4 Chi tiết vốn đầu tư của TCTD

Đơn vị tính : triệu đồng

	Kỳ này		Kỳ trước	
	Tổng số	Vốn CP thường	Tổng số	Vốn CP thường
- Vốn đầu tư của Nhà nước	-	-	-	-
- Vốn góp (cổ đông, thành viên..)	18,852,157	18,852,157	18,852,157	18,852,157
- Thặng dư vốn cổ phần	1,747,651	1,747,651	1,747,651	1,747,651
- Cổ phiếu quỹ	-	-	-	-
Tổng	20,599,808	20,599,808	20,599,808	20,599,808

13.5 Cổ phiếu

	Cuối kỳ	Đầu năm
- Số lượng cổ phiếu được phép lưu hành :	1,885,215,716	1,885,215,716
- Số lượng cổ phiếu đã bán ra công chúng:	1,885,215,716	1,885,215,716
+ Cổ phiếu phổ thông:	1,885,215,716	1,885,215,716
+ Cổ phiếu ưu đãi :	-	-
- Số lượng cổ phiếu được mua lại :	-	-
+ Cổ phiếu phổ thông :	-	-
+ Cổ phiếu ưu đãi :	-	-
- Số lượng cổ phiếu đang lưu hành :	1,885,215,716	1,885,215,716
+ Cổ phiếu phổ thông	1,885,215,716	1,885,215,716
+ Cổ phiếu ưu đãi :	-	-
- Mệnh Giá cổ phiếu đang lưu hành:	10.000 VNĐ/cổ phần	10.000 VNĐ/cổ p

VI. Thông tin bổ sung cho các khoản mục trình bày trong Báo cáo kết quả hoạt động kinh doanh

Các thông tin bổ sung cho các khoản mục trình bày trong Báo cáo kết quả hoạt động kinh doanh được sử dụng đơn vị tiền tệ là đồng Việt Nam.

- Cột kỳ này : là số liệu phát sinh từ ngày 01/01/2024 đến 30/06/2024

- Cột kỳ trước : là số liệu phát sinh từ ngày 01/01/2023 đến 30/06/2023

14 Thu nhập lãi và các khoản thu nhập tương tự

	Kỳ này	Kỳ trước
Thu nhập lãi tiền gửi	609,094	590,316
Thu nhập lãi cho vay khách hàng	22,550,188	26,533,092
Thu lãi từ kinh doanh, đầu tư chứng khoán Nợ:	1,041,751	847,678
- Thu lãi từ chứng khoán kinh doanh	-	10,872
- Thu lãi từ chứng khoán đầu tư	1,041,751	836,806
Thu nhập lãi cho thuê tài chính	241,857	229,901
Thu từ nghiệp vụ bảo lãnh	127,815	128,511
Thu từ nghiệp vụ bán nợ	-	2,600
Thu khác từ hoạt động tín dụng	296,119	249,734
Tổng	24,866,824	28,581,832

15 Chi phí lãi và các khoản chi phí tương tự:

	Kỳ này	Kỳ trước
Trả lãi tiền gửi	11,380,467	15,810,955
Trả lãi tiền vay	102,470	275,735
Trả lãi phát hành giấy tờ có giá	1,033,012	865,822
Trả lãi tiền thuê tài chính	-	-
Chi phí hoạt động tín dụng khác	283,469	41,182
Tổng	12,799,418	16,993,694

16 Lãi/lỗ thuần từ hoạt động kinh doanh chứng khoán kinh doanh:

	Kỳ này	Kỳ trước
Thu nhập từ mua bán chứng khoán kinh doanh	-	-
Chi phí về mua bán chứng khoán kinh doanh	-	-
Chi phí dự phòng giảm giá chứng khoán kinh doanh	-	-
Cộng	-	-

17 Lãi/lỗ thuần từ hoạt động kinh doanh chứng khoán đầu tư:

	Kỳ này	Kỳ trước
Thu nhập từ mua bán chứng khoán đầu tư	41,060	27,575
Chi phí về mua bán chứng khoán đầu tư	(1,881)	(250)
Dự phòng giảm giá chứng khoán đầu tư	-	-
Cộng	39,179	27,325

	Kỳ này	Kỳ trước
18 Thu nhập từ góp vốn, mua cổ phần		
Cổ tức nhận được trong kỳ từ góp vốn, đầu tư mua cổ phần		
- Từ chứng khoán Vốn kinh doanh (hạch toán trên TK 14)	-	-
- Từ chứng khoán Vốn đầu tư (hạch toán trên TK 15)	-	806
- Từ góp vốn, đầu tư dài hạn (hạch toán trên TK 34)	-	10,788
Phân chia lãi / lỗ theo phương pháp vốn CSH của các khoản đầu tư vào các công ty liên doanh, liên kết	-	-
Các khoản thu nhập khác	-	-
Tổng	-	11,594
19 Chi phí hoạt động:	Kỳ này	Kỳ trước
1 Chi nộp thuế và các khoản phí, lệ phí	208,338	134,385
2 Chi phí cho nhân viên:	3,922,865	3,606,014
Trong đó: - Chi lương và phụ cấp	3,591,110	3,332,958
- Các khoản chi đóng góp theo lương, chi trang phục giao dịch, phương tiện bảo hộ lao động	245,497	225,098
- Chi trợ cấp	86,257	47,958
- Chi công tác xã hội	-	-
3 Chi về tài sản :	1,315,247	1,397,700
- Trong đó khấu hao tài sản cố định	498,255	663,094
4 Chi cho hoạt động quản lý công vụ:	961,390	820,820
Trong đó: - Công tác phí	71,215	52,095
- Chi về các hoạt động đoàn thể của TCTD	80	94
5 Chi nộp phí bảo hiểm, bảo toàn tiền gửi của khách hàng	489,851	288,715
Chi phí dự phòng phải thu (không tính chi phí dự phòng rủi ro tín dụng nội và ngoại bảng; chi phí dự phòng giảm giá chứng khoán)	646,196	211,568
Chi phí dự phòng đầu tư (không tính chi phí dự phòng rủi ro tín dụng nội và ngoại bảng; chi phí dự phòng giảm giá chứng khoán)	66	6,149
Chi phí dự phòng rủi ro khác	-	-
7 Chi phí hoạt động khác	-	-
Tổng	7,543,953	6,465,351
VII Các thông tin khác		
20 Các hoạt động ngoại bảng khác mà TCTD phải chịu rủi ro đáng kể : không		
21 Giao dịch với các bên liên quan	Kỳ này	Kỳ trước
Thu nhập lãi	161,995	6,471
Chi phí trả lãi	(12,538)	(19,884)
Thu dịch vụ	3,545	54
Chi phí dịch vụ	-	(40)
Thu kinh doanh ngoại hối	-	-
Chi kinh doanh ngoại hối	-	-
Số dư tại ngày 30/06/2024	-	-
Số dư tiền gửi của khách hàng	544,691	489,894
Dư nợ cho vay khách hàng	4,054,978	258,693
Dư nợ cho vay TCTD	-	-
Tạm ứng khách hàng	29,827	29,827
Chứng chỉ tiền gửi	17,540	22,170
Tiền gửi tại TCTD khác	-	-
Tiền gửi của TCTD khác	-	-
Phải trả khác	8,279	16,452
Phải thu khác	3	15,984
Thù lao của HĐQT(*)	32,258	21,777
Thù lao của ban kiểm soát(*)	10,344	10,655
Thù lao của B.TGD (*)	54,052	63,430

(*) là tổng thù lao sau thuế của thành viên HĐQT, Ban Kiểm soát và Ban TGD của ngân hàng và công ty con.

Mức độ tập trung theo khu vực địa lý của các tài sản, công nợ và các khoản mục ngoại bảng- xem chi tiết tại trang 42

VIII Quản lý rủi ro tài chính

23 Chính sách quản lý rủi ro liên quan đến các công cụ tài chính

Rủi ro luôn luôn tiềm ẩn trong hoạt động của Ngân hàng và các công ty con, và được quản lý thông qua các quy trình phát hiện, đánh giá và kiểm soát thường xuyên tùy thuộc vào giới hạn rủi ro và các kiểm soát khác. Quy trình quản lý rủi ro là then chốt đối với khả năng sinh lợi của Ngân hàng và các công ty con và mỗi cá nhân trong Ngân hàng và các công ty con có trách nhiệm ngăn chặn các rủi ro trong quyền hạn công việc của họ. Ngân hàng và các công ty con đối mặt với các loại rủi ro như: rủi ro tín dụng, rủi ro thanh khoản, rủi ro thị trường (được phân loại thành rủi ro kinh doanh và rủi ro không liên quan đến kinh doanh). Ngoài ra, Ngân hàng và các công ty con cũng chịu rủi ro hoạt động.

Quy trình kiểm soát rủi ro độc lập không bao gồm các rủi ro kinh doanh chẳng hạn như những thay đổi của môi trường, công nghệ và ngành nghề. Những rủi ro này được kiểm soát bởi quy trình xây dựng kế hoạch chiến lược của Ngân hàng và các công ty con.

(i) Cơ cấu quản lý rủi ro

Hội đồng Quản trị là những người chịu trách nhiệm cho việc phát hiện và kiểm soát các rủi ro. Tuy nhiên, từng thành viên riêng biệt sẽ chịu trách nhiệm cho việc theo dõi và quản lý các rủi ro.

(ii) Hội đồng Quản trị

Hội đồng Quản trị là những người chịu trách nhiệm giám sát quy trình quản lý rủi ro tổng quát trong Ngân hàng và các công ty con.

(iii) Ủy ban Quản lý rủi ro

Ủy ban Quản lý rủi ro tham mưu cho Hội đồng Quản trị trong việc ban hành các quy trình, chính sách thuộc thẩm quyền của Hội đồng Quản trị liên quan đến quản lý rủi ro trong hoạt động Ngân hàng và các công ty con.

Ủy ban Quản lý rủi ro phân tích, đưa ra những cảnh báo về mức độ an toàn của Ngân hàng và các công ty con trước những nguy cơ, tiềm ẩn rủi ro có thể ảnh hưởng và biện pháp phòng ngừa đối với các rủi ro này trong ngắn hạn cũng như dài hạn.

Ủy ban Quản lý rủi ro xem xét, đánh giá tính phù hợp và hiệu quả của các quy trình, chính sách quản trị rủi ro hiện hành của Ngân hàng và các công ty con để đưa các khuyến nghị, đề xuất đối với Hội đồng Quản trị về những yêu cầu cần thay đổi quy trình, chính sách hiện hành, chiến lược hoạt động.

(iv) Ban Kiểm soát

Ban Kiểm soát chịu trách nhiệm kiểm soát quy trình quản lý rủi ro tổng quát trong Ngân hàng và các công ty con.

(v) Kiểm toán nội bộ

Theo kế hoạch kiểm toán nội bộ hàng năm, các quy trình hoạt động của Ngân hàng và các công ty con sẽ được kiểm toán bởi bộ phận kiểm toán nội bộ nhằm kiểm tra tính đầy đủ và tính tuân thủ của các thủ tục. Kiểm toán nội bộ thảo luận kết quả đánh giá với Ban Tổng Giám đốc và báo cáo những phát hiện và đề xuất lên Ban Kiểm soát.

(vi) Hệ thống báo cáo và đo lường rủi ro

Rủi ro của Ngân hàng và các công ty con được đo lường bằng cách sử dụng phương pháp phản ánh cả những tổn thất dự đoán được gần như phát sinh trong các trường hợp thông thường và những tổn thất không dự đoán được mà chỉ là những ước tính những tổn thất thực tế sau cùng dựa trên những mô hình thống kê.

Việc theo dõi và quản lý rủi ro chủ yếu được thực hiện dựa trên những hạn mức được thiết lập bởi Ngân hàng và các công ty con và tuân thủ các quy định an toàn của NHNN Việt Nam. Những hạn mức này phản ánh chiến lược kinh doanh và môi trường thị trường của Ngân hàng và các công ty con cũng như mức độ rủi ro mà Ngân hàng và các công ty con sẵn sàng chấp nhận.

Các thông tin kết hợp từ hoạt động kinh doanh được kiểm tra và xử lý để nhằm phân tích, kiểm soát và phát hiện sớm hơn các rủi ro. Thông tin này được trình bày và giải thích cho Hội đồng Quản trị, Ban Tổng Giám đốc và các trường phòng ban. Báo cáo bao gồm tổng mức rủi ro tín dụng, dự báo hệ thống lượng hóa rủi ro tín dụng, các ngoại lệ hạn mức, các chỉ số thanh khoản và thay đổi hồ sơ rủi ro. Ban lãnh đạo sẽ đánh giá tính thích hợp của việc lập dự phòng cho những tổn thất tín dụng hàng quý. Ban lãnh đạo sẽ nhận được báo cáo tổng hợp mỗi quý cung cấp đầy đủ các thông tin cần thiết cho việc đánh giá và đưa ra kết luận về rủi ro của Ngân hàng và các công ty con.

Đối với tất cả các cấp trong Ngân hàng và các công ty con, các báo cáo rủi ro cụ thể sẽ được lập và phân phối nhằm đảm bảo rằng tất cả các phòng ban kinh doanh đều cập nhật tất cả các thông tin cần thiết một cách đầy đủ và kịp thời.

(vii) Giảm thiểu rủi ro

Ngân hàng và các công ty con đã chủ động sử dụng các tài sản thế chấp nhằm giảm thiểu rủi ro tín dụng.

(viii) Mức độ tập trung rủi ro

Sự tập trung rủi ro phát sinh khi một số lượng lớn các khách hàng của Ngân hàng và các công ty con cùng liên quan đến một hoạt động kinh doanh, hoặc các hoạt động kinh doanh cùng trên một khu vực địa lý, hoặc có cùng các đặc điểm kinh tế là những yếu tố có thể ảnh hưởng đến nghĩa vụ thanh toán hoặc quyền lợi được thanh toán của nhóm khách hàng khi nghĩa vụ đến hạn do ảnh hưởng của các thay đổi về kinh tế, chính trị hoặc các yếu tố khác.

Những mức độ tập trung trên phản ánh các mức độ nhạy cảm của hoạt động Ngân hàng và các công ty con đối với sự phát triển của một khu vực địa lý hoặc ngành nghề nhất định nào đó.

Để có thể giảm thiểu các rủi ro tập trung, Ngân hàng và các công ty con đã có các chính sách và thủ tục cần thiết bao gồm các hướng dẫn cụ thể nhằm đa dạng hóa các danh mục hoạt động. Theo đó mức độ tập trung rủi ro tín dụng sẽ được kiểm soát và quản lý. Ngân hàng và các công ty con cũng áp dụng các biện pháp phòng tránh rủi ro có chọn lọc đối với các ngành nghề và các yếu tố liên quan khác.

24 Rủi ro thị trường

24.1 Rủi ro lãi suất: xem chi tiết tại trang 43

Rủi ro lãi suất phát sinh do có những thay đổi về lãi suất ảnh hưởng đến giá trị của các công cụ tài chính. Ngân hàng và các công ty con sẽ có nguy cơ chịu rủi ro lãi suất do sự không tương xứng hay chênh lệch giữa ngày đáo hạn hoặc ngày xác định lại lãi suất của tài sản và nợ phải trả và các công cụ ngoại bảng trong một giai đoạn nhất định. Ngân hàng và các công ty con quản lý rủi ro này thông qua việc cân đối ngày xác định lại lãi suất của các tài sản và nợ phải trả.

Phân tích tài sản và nợ phải trả theo thời hạn định lại lãi suất thực tế

Thời hạn định lại lãi suất thực tế là thời hạn còn lại tính từ thời điểm kết thúc năm tài chính cho tới kỳ định lại lãi suất gần nhất hoặc thời hạn đáo hạn của các khoản mục tài sản và nợ phải trả, tùy theo yếu tố nào đến sớm hơn

Các giả định và điều kiện sau được áp dụng trong phân tích thời hạn định lại lãi suất thực tế của các tài sản và công nợ của Ngân hàng và các công ty con:

► Tiền mặt, vàng bạc, đá quý, góp vốn đầu tư dài hạn, các tài sản cố khác (bao gồm tài sản cố định, bất động sản đầu tư và tài sản cố khác) và các khoản nợ khác được phân loại là những khoản mục không chịu lãi;

► Tiền gửi tại Ngân hàng Nhà nước Việt Nam được xếp loại tiền gửi thanh toán do đó kỳ hạn định lại lãi suất thực tế được xếp loại đến một tháng;

► Thời hạn định lại lãi suất thực tế của chứng khoán đầu tư và chứng khoán kinh doanh phụ thuộc vào quy định về lãi suất của tổ chức phát hành đối với từng loại chứng khoán;

► Thời hạn định lại lãi suất thực tế của các khoản tiền gửi và cho vay các TCTD; các khoản cho vay và cho thuê tài chính khách hàng; các khoản nợ Chính phủ và Ngân hàng Nhà nước; các khoản tiền gửi và vay các TCTD; khoản mục tiền gửi của khách hàng và khoản mục nguồn vốn tài trợ, ủy thác đầu tư, cho vay TCTD chịu rủi ro được xác định như sau:

- Các khoản mục có lãi suất cố định trong suốt thời gian của hợp đồng: Thời hạn định lại lãi suất thực tế dựa trên thời gian còn lại của hợp đồng tính từ thời điểm kết thúc năm tài chính.

- Các khoản mục có lãi suất thả nổi: Thời hạn định lại lãi suất thực tế dựa trên kỳ định lại lãi suất gần nhất tính từ thời điểm kết thúc năm tài chính.

► Thời hạn định lại lãi suất thực tế của khoản mục phát hành giấy tờ có giá dựa trên thời gian đáo hạn còn lại của từng loại giấy tờ có giá.

Bảng dưới đây trình bày thời hạn định lại lãi suất của các tài sản và nợ phải trả của Ngân hàng và các công ty con tại ngày 30 tháng 06 năm 2024

24.2 Rủi ro tiền tệ: xem chi tiết tại trang 44

Rủi ro tiền tệ là rủi ro mà giá trị của các công cụ tài chính bị thay đổi xuất phát từ những thay đổi về tỷ giá.

Ngân hàng và các công ty con được thành lập và hoạt động tại Việt Nam với đồng tiền báo cáo là VND, đồng tiền giao dịch chính của Ngân hàng và các công ty con cũng là VND, một phần là vàng, Đô la Mỹ, Đồng Euro và các ngoại tệ khác, ngoại trừ Ngân hàng Sài Gòn Thương Tín Lào với đồng tiền giao dịch chính là LAK và Ngân hàng Sài Gòn Thương Tín Campuchia với đồng tiền giao dịch chính là Đô la Mỹ. Ngân hàng và các công ty con đã đưa ra một hệ thống hạn mức để quản lý trạng thái của các đồng tiền. Trạng thái đồng tiền được quản lý trên cơ sở hàng ngày và chiến lược phòng ngừa rủi ro được Ngân hàng và các công ty con sử dụng để đảm bảo rằng trạng thái của các đồng tiền được duy trì trong hạn mức đã thiết lập.

Phân loại tài sản và công nợ theo loại tiền tệ đã được quy đổi sang VND tại ngày 30 tháng 06 năm 2024 như sau:

24.3 Rủi ro thanh khoản: xem chi tiết tại trang 45

Rủi ro thanh khoản là rủi ro Ngân hàng và các công ty con gặp khó khăn trong việc thực hiện những nghĩa vụ cho các công nợ tài chính. Rủi ro thanh khoản phát sinh khi Ngân hàng và các công ty con có thể không đủ khả năng thực hiện nghĩa vụ trả nợ khi những khoản công nợ này đến hạn ở những thời điểm bình thường hoặc khó khăn. Để giảm thiểu rủi ro thanh khoản, Ngân hàng và các công ty con huy động từ nhiều nguồn đa dạng khác ngoài nguồn vốn cơ bản của Ngân hàng và các công ty con, đồng thời Ngân hàng và các công ty con có chính sách quản lý tài sản có tính thanh khoản linh hoạt, theo dõi dòng tiền tương lai và tính thanh khoản hàng ngày. Ngân hàng và các công ty con cũng đánh giá dòng tiền dự kiến và khả năng sẵn có của tài sản đảm bảo hiện tại trong trường hợp cần huy động thêm nguồn vốn.

Thời gian đáo hạn của các tài sản và công nợ thể hiện thời gian còn lại của tài sản và công nợ tính từ ngày kết thúc kỳ kế toán năm đến ngày thanh toán theo quy định trong hợp đồng hoặc trong điều khoản phát hành.

Các giả định và điều kiện sau được áp dụng trong phân tích thời gian đến hạn của các tài sản và công nợ của Ngân hàng và các công ty con:

- ▶ Tiền gửi tại Ngân hàng Nhà nước được xếp loại vào tiền gửi thanh toán, trong đó bao gồm tiền gửi dự trữ bắt buộc;
 - ▶ Thời gian đáo hạn của chứng khoán đầu tư được tính dựa trên ngày đáo hạn của từng loại chứng khoán; ngoại trừ các khoản đầu tư vào trái phiếu Chính phủ, trái phiếu Ngân hàng Phát triển Việt Nam được xác định có khả năng thanh khoản trong vòng 1 tháng do tính thanh khoản cao của các khoản mục này trên thị trường;
 - ▶ Thời gian đến hạn của các khoản tiền gửi và cho vay các TCTD khác và các khoản cho vay và cho thuê tài chính khách hàng được xác định dựa vào ngày đến hạn của hợp đồng quy định. Thời gian đến hạn thực tế có thể thay đổi do các khế ước cho vay được gia hạn;
 - ▶ Thời gian đến hạn của các khoản nợ xấu được thực hiện theo Đề án tái cơ cấu được phê duyệt bởi Ngân hàng Nhà nước được xác định xử lý trong thời gian từ 1 đến 5 năm;
 - ▶ Thời gian đến hạn của các khoản đầu tư góp vốn mua cổ phần được coi là hơn một năm do các khoản đầu tư này không có thời gian đáo hạn xác định;
- ▶ Các khoản tiền gửi, tiền vay của các tổ chức tín dụng và các khoản tiền gửi của khách hàng được xác định dựa vào tính chất của các khoản này hoặc thời gian đáo hạn trên hợp đồng. Tài khoản Vostro và tiền gửi thanh toán được thực hiện giao dịch theo yêu cầu của khách hàng và do đó được xếp loại không kỳ hạn. Thời gian đáo hạn đối với các khoản vay và tiền gửi có kỳ hạn được xác định dựa trên ngày đến hạn theo hợp đồng. Trong thực tế, các khoản này có thể được quay vòng và do đó duy trì trong thời gian dài hơn thời gian đáo hạn ban đầu;
- ▶ Thời gian đến hạn của tài sản cố định được xác định dựa vào thời gian sử dụng hữu ích còn lại của tài sản
- Bảng dưới đây thể hiện thời gian đáo hạn của các tài sản và nợ phải trả của Ngân hàng và các công ty con tại ngày 30 tháng 06 năm 2024. Thời gian đáo hạn thực tế có thể khác do các khoản mục này có thể được thanh toán sớm, gia hạn hoặc tái tục.

24.4 Rủi ro giá cả thị trường khác

Ngoại trừ các khoản mục tài sản, công nợ đã được thuyết minh ở phần trên, Ngân hàng và các công ty con không có các rủi ro giá cả thị trường khác có mức độ rủi ro chiếm 5% lợi nhuận ròng hoặc giá trị khoản mục tài sản, công nợ chiếm 5% tổng tài sản.

THUYẾT MINH BỔ SUNG VỀ TÀI SẢN TÀI CHÍNH VÀ NỢ PHẢI TRẢ TÀI CHÍNH THEO THÔNG TƯ SỐ

IX. 210/2009/TT-BTC

Ngày 6 tháng 11 năm 2009, Bộ Tài chính đã ban hành Thông tư số 210/2009/TT-BTC hướng dẫn áp dụng Chuẩn mực Báo cáo Tài chính Quốc tế về trình bày báo cáo tài chính và thuyết minh thông tin đối với công cụ tài chính ("Thông tư 210") có hiệu lực cho các năm tài chính bắt đầu từ hoặc sau ngày 1 tháng 1 năm 2011

Do Thông tư 210 chỉ quy định việc trình bày báo cáo tài chính và thuyết minh thông tin đối với công cụ tài chính, nên Ngân hàng và các công ty con chỉ áp dụng các khái niệm về tài sản tài chính, nợ phải trả tài chính và các khái niệm liên quan để trình bày thông tin bổ sung theo yêu cầu của Thông tư 210. Các khoản mục tài sản, nợ phải trả và vốn chủ sở hữu của Ngân hàng và các công ty con vẫn được ghi nhận và hạch toán theo các quy định hiện hành của các Chuẩn mực kế toán Việt Nam, Hệ thống kế toán các tổ chức tín dụng Việt Nam, các văn bản phê duyệt của Ngân hàng Nhà nước Việt Nam về Đề án tái cơ cấu sau sáp nhập và các kiến nghị của Ngân hàng tại Đề án tái cơ cấu về các cơ chế và giải pháp để xử lý tài chính đối với các khoản lãi dự thu, trái phiếu đặc biệt VAMC, các khoản nợ xấu, các tài sản tồn đọng và các khoản đầu tư góp vốn mua cổ phần trong thời gian thực hiện Đề án tái cơ cấu và các quy định pháp lý có liên quan đến việc lập và trình bày báo cáo tài chính hợp nhất

Tài sản tài chính

Các tài sản tài chính của Ngân hàng và các công ty con theo phạm vi của Thông tư 210 bao gồm tiền mặt, vàng bạc, đá quý, các khoản tiền, vàng gửi tại Ngân hàng Nhà nước và các tổ chức tín dụng khác, các khoản cho vay và cho thuê tài chính khách hàng và các tổ chức tín dụng khác, các khoản chứng khoán kinh doanh, chứng khoán đầu tư, các khoản phải thu và các tài sản theo các hợp đồng phái sinh tiền tệ.

Theo Thông tư 210, tài sản tài chính được phân loại một cách phù hợp, cho mục đích thuyết minh trong báo cáo tài chính hợp nhất, thành một trong các loại sau:

► Tài sản tài chính được ghi nhận theo giá trị hợp lý thông qua báo cáo kết quả hoạt động kinh doanh hợp nhất:
Là một tài sản tài chính thỏa mãn một trong các điều kiện sau:

a) Tài sản tài chính được phân loại vào nhóm nắm giữ để kinh doanh. Tài sản tài chính được phân loại vào nhóm chứng khoán nắm giữ để kinh doanh, nếu:

- Được mua hoặc tạo ra chủ yếu cho mục đích bán lại/mua lại trong thời gian ngắn; hoặc
- Có bằng chứng về việc kinh doanh công cụ đó nhằm mục đích thu lợi ngắn hạn; hoặc
- Công cụ tài chính phái sinh (ngoại trừ các công cụ tài chính phái sinh được xác định là một hợp đồng bảo lãnh tài chính hoặc một công cụ phòng ngừa rủi ro hiệu quả).

b) Tại thời điểm ghi nhận ban đầu, Ngân hàng và các công ty con xếp tài sản tài chính vào nhóm phản ánh theo giá trị hợp lý thông qua báo cáo kết quả hoạt động kinh doanh hợp nhất.

► Các khoản đầu tư nắm giữ đến ngày đáo hạn:

Là các tài sản tài chính phi phái sinh với các khoản thanh toán cố định hoặc có thể xác định và có kỳ đáo hạn cố định mà Ngân hàng và các công ty con có ý định và có khả năng giữ đến ngày đáo hạn, ngoại trừ:

a) Các tài sản tài chính mà tại thời điểm ghi nhận ban đầu đã được xếp vào nhóm ghi nhận theo giá trị hợp lý thông qua báo cáo kết quả hoạt động kinh doanh;

b) Các tài sản tài chính đã được xếp vào nhóm sẵn sàng để bán;

c) Các tài sản tài chính thỏa mãn định nghĩa về các khoản cho vay và phải thu.

► Các khoản cho vay và cho thuê tài chính khách hàng và phải thu:

Là các tài sản tài chính phi phái sinh với các khoản thanh toán cố định hoặc có thể xác định và không được niêm yết trên thị trường, ngoại trừ:

a) Các khoản mà Ngân hàng và các công ty con có ý định bán ngay hoặc sẽ bán trong tương lai gần được phân loại là tài sản nắm giữ vì mục đích kinh doanh, và cũng như các loại mà tại thời điểm ghi nhận ban đầu được Ngân hàng và các công ty con xếp vào nhóm ghi nhận theo giá trị hợp lý thông qua báo cáo kết quả hoạt động kinh doanh hợp nhất;

b) Các khoản được Ngân hàng và các công ty con xếp vào nhóm sẵn sàng để bán tại thời điểm ghi nhận ban đầu; hoặc

c) Các khoản mà Ngân hàng và các công ty con có thể không thu hồi được phần lớn giá trị đầu tư ban đầu, không phải do suy giảm chất lượng tín dụng, và được phân loại vào nhóm sẵn sàng để bán hợp nhất.

► Tài sản sẵn sàng để bán:

Là các tài sản tài chính phi phái sinh được xác định là sẵn sàng để bán hoặc không được phân loại là:

a) Các khoản cho vay và các khoản phải thu;

b) Các khoản đầu tư giữ đến ngày đáo hạn;

c) Các tài sản tài chính ghi nhận theo giá trị hợp lý thông qua báo cáo kết quả hoạt động kinh doanh hợp nhất.

Nợ phải trả tài chính

Nợ phải trả tài chính của Ngân hàng và các công ty con theo phạm vi của Thông tư 210 bao gồm các khoản nợ Chính phủ và Ngân hàng Nhà nước, tiền gửi và vay các tổ chức tín dụng khác, tiền gửi của khách hàng, vốn tài trợ, ủy thác đầu tư, cho vay chịu rủi ro, các khoản giấy tờ có giá phát hành, các khoản phải trả và các khoản nợ phải trả theo các hợp đồng phái sinh tiền tệ.

Theo Thông tư 210, nợ phải trả tài chính, cho mục đích thuyết minh trong báo cáo tài chính hợp nhất, được phân loại một cách phù hợp thành:

► Các khoản nợ phải trả tài chính được ghi nhận thông qua báo cáo kết quả hoạt động kinh doanh hợp nhất:

Là một khoản nợ phải trả tài chính thỏa mãn một trong các điều kiện sau:

a) Nợ phải trả tài chính được phân loại vào nhóm nắm giữ để kinh doanh. Nợ phải trả tài chính được phân loại vào nhóm chứng khoán nắm giữ để kinh doanh, nếu:

- Được mua hoặc tạo ra chủ yếu cho mục đích bán lại/ mua lại trong thời gian ngắn;
- Có bằng chứng về việc kinh doanh công cụ đó nhằm mục đích thu lợi ngắn hạn; hoặc
- Công cụ tài chính phái sinh (ngoại trừ các công cụ tài chính phái sinh được xác định là một hợp đồng bảo lãnh tài chính hoặc một công cụ phòng ngừa rủi ro hiệu quả).

b) Tại thời điểm ghi nhận ban đầu, Ngân hàng và các công ty con xếp nợ phải trả tài chính vào nhóm phản ánh theo giá trị hợp lý thông qua báo cáo kết quả hoạt động kinh doanh hợp nhất.

► Các khoản nợ phải trả tài chính được xác định theo giá trị phân bổ

Các khoản nợ phải trả tài chính không được phân loại vào nhóm được ghi nhận thông qua báo cáo kết quả hoạt động kinh doanh sẽ được phân loại vào nhóm các khoản nợ phải trả tài chính được xác định theo giá trị phân bổ

Bù trừ các tài sản và nợ phải trả tài chính

Các tài sản tài chính và nợ phải trả tài chính được bù trừ và giá trị thuần sẽ được trình bày trên bảng cân đối kế toán hợp nhất nếu, và chỉ nếu, Ngân hàng hoặc các công ty con có quyền hợp pháp thực hiện việc bù trừ các giá trị đã được ghi nhận này và có ý định bù trừ trên cơ sở thuần, hoặc thu được các tài sản và thanh toán nợ phải trả đồng thời.

Xác định giá trị hợp lý của công cụ tài chính

Giá trị hợp lý của tiền mặt và tiền gửi ngắn hạn tương đương với giá trị ghi sổ của các khoản mục này do những công cụ này có kỳ hạn ngắn.

25 Giá trị ghi sổ và giá trị hợp lý của tài sản tài chính và nợ phải trả tài chính tại trang 46

13.1 Báo cáo tình hình thay đổi vốn chủ sở hữu

	Vốn góp/ Vốn điều lệ	Thặng dư vốn cổ phần	Cổ phiếu quỹ	Chênh lệch đánh giá lại TS	Chênh lệch tỷ giá hối đoái	Quỹ đầu tư phát triển	Quỹ dự phòng tài chính	Quỹ dự trữ bổ sung VĐL	LN sau thuế chưa phân phối/ Lỗ lũy kế	Vốn chủ sở hữu khác	Tổng cộng
	1	2	3	4	5	6	7	8	10	12	13
Số dư đầu kỳ tại 01/01/2024	18,852,157	1,747,651	-	-	(225,489)	118,539	3,111,411	1,741,207	20,386,614	1,774	45,733,864
- Lợi nhuận trong kỳ									4,288,244		4,288,244
- Chênh lệch tỷ giá					(7,606)						(7,606)
- Trích lập các quỹ							726,798	382,525	(1,109,324)		-
- Trích lập quỹ khen thưởng phúc lợi									(890,046)		(890,046)
- Khác									(46,508)		(46,508)
Số dư cuối kỳ tại 30/06/2024	18,852,157	1,747,651	-	-	(233,095)	118,539	3,838,209	2,123,733	22,628,981	1,774	49,077,949

22 Mức độ tập trung theo khu vực địa lý của các tài sản, công nợ và các khoản mục ngoại bảng

ĐVT: triệu đồng

	Trong nước	Nước ngoài	Tổng cộng
Tiền gửi và cho vay các TCTD khác (*)	60,266,545	11,119,180	71,385,725
Cho vay và cho thuê tài chính khách hàng (*)	510,056,816	6,578,027	516,634,843
Mua nợ (*)	-	-	-
Chứng khoán kinh doanh và chứng khoán đầu tư (*)	100,684,050	10,375	100,694,425
Góp vốn đầu tư dài hạn (*)	96,642	-	96,642
Các khoản nợ Chính phủ và NHNN	2,834,962	-	2,834,962
Tiền gửi và cho vay TCTD khác	50,578,925	755,028	51,333,953
Tiền gửi của khách hàng	541,071,114	8,113,283	549,184,397
Vốn tài trợ ủy thác đầu tư, cho vay chịu rủi ro	-	331,589	331,589
Phát hành giấy tờ có giá	37,854,969	-	37,854,969
Các công cụ tài chính phái sinh	92,622,395	190	92,622,585
Cam kết ngoại bảng	215,982,148	403,609	216,385,758
Cộng	1,612,048,565	27,311,283	1,639,359,848

(*) không bao gồm dự phòng rủi ro

24.1 Rủi ro lãi suất

Tên chỉ tiêu	Quá hạn	Không chịu lãi	Dưới 1 tháng	Từ 1 tháng đến 3 tháng	Từ trên 3 tháng đến 6 tháng	Từ trên 6 tháng đến 12 tháng	Từ trên 1 năm đến 5 năm	Trên 5 năm	Tổng
(1)	(2)	(3)	(4)	(5)	(6)	(7)	(8)	(9)	(10)
Tài sản									
I- Tiền mặt vàng bạc, đá quý	-	7,051,295	-	-	-	-	-	-	7,051,295
II- Tiền gửi tại NHNN	-	1	14,973,907	-	-	-	-	-	14,973,908
III- Tiền gửi tại và cho vay các TCTD khác (*)	-	-	69,578,161	751,642	1,016,303	39,619	-	-	71,385,725
IV- Chứng khoán kinh doanh (*)	-	-	-	-	-	-	-	-	-
V- Các công cụ tài chính phái sinh và các tài sản tài chính khác	-	138,180	-	-	-	-	-	-	138,180
VI- Cho vay khách hàng (*)	16,183,999	-	188,618,042	301,213,499	896,868	1,124,451	3,304,880	5,293,104	516,634,843
- Mua nợ (*)	-	-	-	-	-	-	-	-	-
VII- Chứng khoán đầu tư (*)	-	15,193,939	2,400,180	2,611,562	2,754,167	7,273,926	35,591,153	34,869,498	100,694,425
VIII- Góp vốn, đầu tư dài hạn (*)	-	96,642	-	-	-	-	-	-	96,642
IX- Tài sản cố định và bất động sản đầu tư	-	7,273,402	-	-	-	-	-	-	7,273,402
X- Tài sản Có khác (*)	2,257,015	23,688,820	-	-	13,989	-	-	-	25,959,824
Tổng tài sản	18,441,014	53,442,279	275,570,290	304,576,703	4,681,327	8,437,996	38,896,033	40,162,602	744,208,244
Nợ phải trả									
I- Tiền gửi của và vay từ NHNN và các TCTD khác	-	-	50,956,562	1,527,058	1,619,621	27,487	38,029	158	54,168,915
II- Tiền gửi của khách hàng	-	972,181	210,936,695	97,361,659	132,615,957	98,121,763	9,164,790	11,352	549,184,397
III- Các công cụ tài chính phái sinh và các khoản nợ tài chính khác	-	-	-	-	-	-	-	-	-
IV- Vốn tài trợ, uỷ thác đầu tư, cho vay mà TCTD chịu rủi ro	-	-	2,084	160	6,226	1,595	96,408	225,116	331,589
V- Phát hành giấy tờ có giá	-	-	344,618	8,254,408	5,520,208	23,718,271	17,464	-	37,854,969
VI- Các khoản nợ khác	-	26,694,952	-	-	-	-	-	-	26,694,952
Tổng nợ phải trả	-	27,667,133	262,239,959	107,143,285	139,762,012	121,869,116	9,316,691	236,626	668,234,822
Mức chênh lệch cảm với lãi suất nội bảng	18,441,014	25,775,146	13,330,331	197,433,418	(135,080,685)	(113,431,120)	29,579,342	39,925,976	75,973,422
Mức chênh lệch cảm với lãi suất nội, ngoại bảng	18,441,014	25,775,146	13,330,331	197,433,418	(135,080,685)	(113,431,120)	29,579,342	39,925,976	75,973,422

(*) các khoản mục này không tính đến dự phòng

22.2. Rủi ro tiền tệ

	EUR được quy đổi	USD được quy đổi	Vàng	Các ngoại hối khác được quy đổi	Tổng
Tài sản					
Tiền mặt, vàng bạc, đá quý	258,128.00	1,144,393.00	40,025.00	362,378.00	1,804,924.00
Tiền gửi tại NHNN	820.00	2,015,018.00	-	373,165.00	2,389,003.00
Tiền vàng gửi tại các TCTD khác và cho vay các TCTD khác (*)	148,841.00	8,530,990.00	-	8,325,618.00	17,005,449.00
Chứng khoán kinh doanh (*)	-	-	-	-	-
Các công cụ tài chính phái sinh và các tài sản tài chính khác	-	290,946.00	-	-	290,946.00
Cho vay khách hàng (*)	7,027.00	14,242,068.00	15,084.00	1,741,405.00	16,005,584.00
Mua nợ	-	-	-	-	-
Chứng khoán đầu tư (*)	-	634.00	-	9,741.00	10,375.00
Góp vốn, đầu tư dài hạn (*)	-	-	-	-	-
Tài sản cố định và bất động sản đầu tư	-	33,634.00	-	92,040.00	125,674.00
Tài sản khác	1,929.00	1,157,518.00	-	48,173.00	1,207,620.00
Tổng cộng	416,745.00	27,415,201.00	55,109.00	10,952,520.00	38,839,575.00
Nợ phải trả và vốn chủ sở hữu					
Tiền gửi của và vay từ NHNN và các TCTD khác	8.00	10,063,298.00	-	1.00	10,063,307.00
Vốn tài trợ, ủy thác đầu tư, cho vay TCTD chịu rủi ro	-	-	-	331,589.00	331,589.00
Các công cụ tài chính phái sinh và các khoản nợ tài chính khác	221,973.00	-	-	7,603,247.00	7,825,220.00
Tiền gửi của khách hàng	187,223.00	13,320,983.00	-	1,460,750.00	14,968,956.00
Phát hành giấy tờ có giá	-	5.00	-	-	5.00
Nợ khác (*)	20,216.00	696,492.00	-	336,632.00	1,053,340.00
Capital and reserves	-	-	-	-	-
Tổng nợ phải trả và vốn chủ sở hữu	429,420.00	24,080,778.00	-	9,732,219.00	34,242,417.00
Trạng thái tiền tệ nội bảng ròng	(12,675.00)	3,334,423.00	55,109.00	1,220,301.00	4,597,158.00
Trạng thái tiền tệ ngoại bảng	13,562.00	94,057.00	-	(118,212.00)	(10,593.00)
Trạng thái tiền tệ nội & ngoại bảng	887.00	3,428,480.00	55,109.00	1,102,089.00	4,586,565.00

24.3 Rủi ro thanh khoản:

Tên chỉ tiêu	Quá hạn		Trong hạn					Tổng
	Đến 3 tháng	Trên 3 tháng	Đến 1 tháng	Từ trên 1 tháng đến 3 tháng	Từ trên 3 tháng đến 12 tháng	Từ trên 1 năm đến 5 năm	Trên 5 năm	
(1)	(2)	(3)	(4)	(5)	(6)	(7)	(8)	(9)
Tài sản								
I- Tiền mặt vàng bạc, đá quý	-	-	7,051,295	-	-	-	-	7,051,295
II- Tiền gửi tại NHNN	-	-	14,973,908	-	-	-	-	14,973,908
III- Tiền gửi tại và cho vay các TCTD khác (*)	-	-	69,578,161	751,642	1,055,922	-	-	71,385,725
IV- Chứng khoán kinh doanh (*)	-	-	-	-	-	-	-	-
V- Các công cụ tài chính phái sinh và các tài sản tài chính khác	-	-	138,180	-	-	-	-	138,180
VI- Cho vay khách hàng (*)	12,548,045	3,635,955	35,744,588	94,871,498	182,264,064	74,661,530	112,909,163	516,634,843
VII- Chứng khoán đầu tư (*)	-	-	17,916,357	1,037,116	6,178,844	43,794,459	31,767,649	100,694,425
VIII- Góp vốn, đầu tư dài hạn (*)	-	-	-	-	-	-	96,642	96,642
IX- Tài sản cố định và bất động sản đầu tư	-	-	6,629	9,598	95,545	1,287,232	5,874,398	7,273,402
X - Tài sản Có khác (*)	2,255,714	1,301	17,271,046	774,056	3,008,142	2,552,684	96,881	25,959,824
Tổng tài sản	14,803,759	3,637,256	162,680,164	97,443,910	192,602,517	122,295,905	150,744,733	744,208,244
Nợ phải trả								
I- Tiền gửi của và vay từ NHNN và các TCTD khác	-	-	49,955,366	991,233	2,120,214	890,204	211,898	54,168,915
II- Tiền gửi của khách hàng	-	-	211,590,737	97,364,282	230,759,211	9,455,838	14,329	549,184,397
III- Các công cụ tài chính phái sinh và các khoản nợ tài chính khác	-	-	-	-	-	-	-	-
IV- Vốn tài trợ, uỷ thác đầu tư, cho vay mà TCTD chịu rủi ro	-	-	2,084	160	7,821	96,408	225,116	331,589
V- Phát hành giấy tờ có giá	-	-	167,498	7,940,712	23,917,265	5,387,559	441,935	37,854,969
VI- Các khoản nợ khác	-	-	15,371,544	2,970,486	7,940,066	408,389	4,467	26,694,952
Tổng nợ phải trả	-	-	277,087,229	109,266,873	264,744,577	16,238,398	897,745	668,234,822
Mức chênh thanh khoản ròng	14,803,759	3,637,256	(114,407,065)	(11,822,963)	(72,142,060)	106,057,507	149,846,988	75,973,422

(*) các khoản mục này không tính đến dự phòng


25. Giá trị ghi sổ và giá trị hợp lý của tài sản tài chính và nợ phải trả tài chính

Khoản mục	Kinh doanh	Giữ đến ngày đáo hạn	Cho vay và phải thu	Sẵn sàng để bán	TS và nợ khác hoạch toán theo giá trị phân bổ	Tổng cộng giá trị ghi sổ	Giá trị hợp lý (*)
Tiền mặt, vàng bạc, đá quý	-	-	-	-	7,051,295	7,051,295	7,051,295
Tiền gửi tại NHNN	-	-	-	-	14,973,908	14,973,908	14,973,908
Tiền, vàng gửi tại các TCTD khác và cho vay các TCTD khác	-	-	183,423	-	71,202,302	71,385,725	(*)
Chứng khoán kinh doanh	-	-	-	-	-	-	(*)
Các công cụ tài chính phái sinh và các khoản nợ tài chính khác	138,180	-	-	-	-	138,180	(*)
Cho vay và cho thuê tài chính khách hàng	-	-	507,883,143	-	-	507,883,143	(*)
Mua nợ	-	-	-	-	-	-	(*)
Chứng khoán sẵn sàng để bán	-	-	-	26,068,307	-	26,068,307	(*)
Chứng khoán giữ đến ngày đáo hạn	-	60,049,814	-	-	-	60,049,814	(*)
Góp vốn, đầu tư dài hạn	-	-	-	82,204	-	82,204	(*)
Tài sản tài chính khác	-	-	-	-	21,441,080	21,441,080	(*)
Tổng tài sản Có	138,180	60,049,814	508,066,566	26,150,511	114,668,585	709,073,656	
Các khoản nợ Chính phủ và NHNN	-	-	-	-	2,834,962	2,834,962	(*)
Tiền gửi và tiền vay các TCTD khác	-	-	-	-	51,333,953	51,333,953	(*)
Tiền gửi của khách hàng	-	-	-	-	549,184,397	549,184,397	(*)
Các công cụ tài chính phái sinh và các khoản nợ tài chính khác	-	-	-	-	-	-	(*)
Vốn tài trợ ủy thác đầu tư, cho vay TCTD chịu rủi ro	-	-	-	-	331,589	331,589	(*)
Phát hành giấy tờ có giá	-	-	-	-	37,854,969	37,854,969	(*)
Các khoản nợ tài chính	-	-	-	-	21,925,109	21,925,109	(*)
Tổng nợ phải trả	-	-	-	-	663,464,979	663,464,979	

(*) Giá trị hợp lý của các tài sản tài chính và nợ tài chính này không thể xác định được do các chuẩn mực kế toán và hệ thống kế toán Việt Nam chưa có hướng dẫn cụ thể về việc tính toán giá trị hợp lý của các công cụ tài chính.

Báo cáo tài chính hợp nhất của Ngân hàng đã được Ban Tổng Giám đốc phê chuẩn ngày 29/07/2024.

Người lập



Lưu Văn Hòa

Kế toán trưởng



Huỳnh Thanh Giang

Tổng giám đốc



Nguyễn Đức Thạch Diễm