

Số: 888/TCKT-TCT

Hà Nội, ngày 30 tháng 7 năm 2024

CÔNG BỐ THÔNG TIN ĐỊNH KỲ BÁO CÁO TÀI CHÍNH

Kính gửi: Sở Giao dịch Chứng khoán Hà Nội

Thực hiện quy định tại khoản 3 Điều 14 Thông tư số 96/2020/TT-BTC ngày 16/11/2020 của Bộ Tài chính hướng dẫn công bố thông tin trên thị trường chứng khoán, Tổng công ty Xây dựng Hà Nội – CTCP thực hiện công bố thông tin báo cáo tài chính (BCTC) quý II năm 2024 với Sở Giao dịch Chứng khoán Hà Nội như sau:

1. Tên tổ chức: Tổng công ty Xây dựng Hà Nội – CTCP

- Mã chứng khoán: HAN
- Địa chỉ: Số 57 Quang Trung, P. Nguyễn Du, Q. Hai Bà Trưng, TP. Hà Nội
- Điện thoại liên hệ/Tel: 024 3826 3162 Fax: 024 394 395 21
- Email: tckt.tct@gmail.com Website: hancorp.vn

2. Nội dung thông tin công bố:

- BCTC quý II /năm 2024
 - BCTC riêng (TCNY không có công ty con và đơn vị kế toán cấp trên có đơn vị trực thuộc);

BCTC hợp nhất (TCNY có công ty con);

BCTC tổng hợp (TCNY có đơn vị kế toán trực thuộc tổ chức bộ máy kế toán riêng).

- Các trường hợp thuộc diện phải giải trình nguyên nhân:

+ Tổ chức kiểm toán đưa ra ý kiến không phải là ý kiến chấp nhận toàn phần đối với BCTC (đối với BCTC được kiểm toán năm 2023):

Có

Không

Văn bản giải trình trong trường hợp tích có:

Có

Không

+ Lợi nhuận sau thuế trong kỳ báo cáo có sự chênh lệch trước và sau kiểm toán từ 5% trở lên, chuyển từ lỗ sang lãi hoặc ngược lại (đối với BCTC được kiểm toán năm 2023):

Có

Không

Văn bản giải trình trong trường hợp tích có:



Có

Không

+ Lợi nhuận sau thuế thu nhập doanh nghiệp tại báo cáo kết quả kinh doanh của kỳ báo cáo thay đổi từ 10% trở lên so với báo cáo cùng kỳ năm trước:

Có

Không

Văn bản giải trình trong trường hợp tích có:

Có

Không

+ Lợi nhuận sau thuế trong kỳ báo cáo bị lỗ, chuyển từ lãi ở báo cáo cùng kỳ năm trước sang lỗ ở kỳ này hoặc ngược lại:

Có

Không

Văn bản giải trình trong trường hợp tích có:

Có

Không

Thông tin này đã được công bố trên trang thông tin điện tử của công ty vào ngày: 30/07/2024 tại đường dẫn: <https://hancorp.vn/News/Category/28>

Chúng tôi xin cam kết các thông tin công bố trên đây là đúng sự thật và hoàn toàn chịu trách nhiệm trước pháp luật về nội dung các thông tin công bố.

TỔNG CÔNG TY XÂY DỰNG HÀ NỘI - CTCP

Nơi nhận:

- như trên;
- Lưu VP; TCKT;

Tài liệu đính kèm:

- BCTC;
- Văn bản giải trình;



TỔNG GIÁM ĐỐC
PHÓ TỔNG GIÁM ĐỐC
Dương Ngọc Quang



BỘ XÂY DỰNG
TỔNG CÔNG TY XÂY DỰNG HÀ NỘI - CTCP

BÁO CÁO TÀI CHÍNH RIÊNG

QUÝ 2/2024

Hà Nội, tháng 07 năm 2024

BẢNG CÂN ĐỐI KẾ TOÁN RIÊNG

Tại ngày 30 tháng 06 năm 2024

Mã số	TÀI SẢN	Thuyết minh	30/06/2024 VND	01/01/2024 VND
100	A. TÀI SẢN NGẮN HẠN		3.275.853.574.139	3.832.793.877.843
110	I. Tiền và các khoản tương đương tiền	3	101.722.175.859	471.444.182.839
111	1. Tiền		101.722.175.859	471.444.182.839
120	II. Đầu tư tài chính ngắn hạn	4	3.292.985.021	3.292.985.021
123	1. Đầu tư nắm giữ đến ngày đáo hạn		3.292.985.021	3.292.985.021
130	III. Các khoản phải thu ngắn hạn		2.454.090.742.661	2.510.593.690.847
131	1. Phải thu ngắn hạn của khách hàng	5	1.438.006.440.171	1.491.057.200.795
132	2. Trả trước cho người bán ngắn hạn	6	720.143.876.713	527.818.939.748
136	3. Phải thu ngắn hạn khác	7	381.713.319.185	577.490.443.712
137	4. Dự phòng phải thu ngắn hạn khó đòi		(85.772.893.408)	(85.772.893.408)
140	IV. Hàng tồn kho	9	632.236.595.780	758.828.043.435
141	1. Hàng tồn kho		632.236.595.780	758.828.043.435
150	V. Tài sản ngắn hạn khác		84.511.074.818	88.634.975.701
152	1. Thuế GTGT được khấu trừ		70.813.090.029	79.603.776.529
153	2. Thuế và các khoản khác phải thu Nhà nước	17	13.697.984.789	9.031.199.172
200	B. TÀI SẢN DÀI HẠN		1.342.952.511.972	1.347.993.775.461
210	I. Các khoản phải thu dài hạn		1.000.000.000	1.000.000.000
213	0. Vốn kinh doanh ở đơn vị trực thuộc		-	-
214	0. Phải thu nội bộ dài hạn		-	-
216	1. Phải thu dài hạn khác	7	1.000.000.000	1.000.000.000
220	II. Tài sản cố định		36.316.335.364	38.300.088.135
221	1. Tài sản cố định hữu hình	10	34.972.520.781	36.942.211.052
222	- Nguyên giá		86.710.189.435	86.665.198.523
223	- Giá trị hao mòn lũy kế		(51.737.668.654)	(49.722.987.471)
227	2. Tài sản cố định vô hình	11	1.343.814.583	1.357.877.083
228	- Nguyên giá		1.639.700.000	1.639.700.000
229	- Giá trị hao mòn lũy kế		(295.885.417)	(281.822.917)

230	III. Bất động sản đầu tư	12	346.458.782.772	350.731.735.767
231	- Nguyên giá		422.493.049.036	422.493.049.036
232	- Giá trị hao mòn lũy kế		(76.034.266.264)	(71.761.313.269)
240	IV. Tài sản dở dang dài hạn		2.092.521.934	560.150.000
242	1. Chi phí xây dựng cơ bản dở dang		2.092.521.934	560.150.000
250	V. Đầu tư tài chính dài hạn	4	955.921.582.218	955.921.582.218
251	1. Đầu tư vào công ty con		192.511.012.070	192.511.012.070
252	2. Đầu tư vào công ty liên doanh, liên kết		344.878.757.352	344.878.757.352
253	3. Đầu tư góp vốn vào đơn vị khác		455.299.236.796	455.299.236.796
254	4. Dự phòng giảm giá đầu tư tài chính dài hạn		(36.767.424.000)	(36.767.424.000)
260	VI. Tài sản dài hạn khác		1.163.289.684	1.480.219.341
261	1. Chi phí trả trước dài hạn	13	1.163.289.684	1.480.219.341
270	TỔNG CỘNG TÀI SẢN		<u>4.618.806.086.111</u>	<u>5.180.787.653.304</u>

BẢNG CÂN ĐỐI KẾ TOÁN RIÊNG

Tại ngày 30 tháng 06 năm 2024

(tiếp theo)

Mã số	NGUỒN VỐN	Thuyết minh	30/06/2024 VND	01/01/2024 VND
300	C. NỢ PHẢI TRẢ		3.103.629.946.827	3.688.521.393.780
310	I. Nợ ngắn hạn		2.956.757.847.216	3.329.825.199.532
311	1. Phải trả người bán ngắn hạn	15	432.834.379.757	591.555.780.953
312	2. Người mua trả tiền trước ngắn hạn	16	393.404.203.996	640.633.365.190
313	3. Thuế và các khoản phải nộp Nhà nước	17	92.158.022.345	125.601.849.811
314	4. Phải trả người lao động		3.264.279.278	4.739.284.373
315	5. Chi phí phải trả ngắn hạn	18	1.263.388.398.657	1.129.413.353.039
316	5. Phải trả nội bộ ngắn hạn		-	-
318	6. Doanh thu chưa thực hiện ngắn hạn	20	3.947.772.916	3.947.772.916
319	7. Phải trả ngắn hạn khác	19	164.570.453.508	182.300.229.330
320	8. Vay và nợ thuê tài chính ngắn hạn	14	597.157.364.094	645.204.091.255
322	9. Quỹ khen thưởng phúc lợi		6.032.972.665	6.429.472.665
330	II. Nợ dài hạn		146.872.099.611	358.696.194.248
336	1. Doanh thu chưa thực hiện dài hạn	20	146.872.099.611	358.696.194.248
400	D. VỐN CHỦ SỞ HỮU		1.515.176.139.284	1.492.266.259.524
410	I. Vốn chủ sở hữu	21	1.515.176.139.284	1.492.266.259.524
411	1. Vốn góp của chủ sở hữu		1.410.480.000.000	1.410.480.000.000
418	2. Quỹ đầu tư phát triển		37.153.132.649	37.153.132.649
421	3. Lợi nhuận sau thuế chưa phân phối		67.543.006.635	44.633.126.875
421a	- LNST chưa phân phối lũy kế đến cuối kỳ trước		44.633.126.875	-
421b	- LNST chưa phân phối kỳ này		22.909.879.760	44.633.126.875
440	TỔNG CỘNG NGUỒN VỐN		4.618.806.086.111	5.180.787.653.304

Hà Nội, ngày 22 tháng 07 năm 2024

Người lập biểu

Kế toán trưởng

Tổng Giám đốc



Nguyễn Đỗ Quý

Nguyễn Thị Thu Hương

Nguyễn Quang Huy

BÁO CÁO KẾT QUẢ HOẠT ĐỘNG KINH DOANH RIÊNG

Quý 2 năm 2024

Mã số	CHỈ TIÊU	Thuyết minh	Quý 2 năm 2024		Quý 2 năm 2023		Lũy kế năm nay	Lũy kế năm trước
			VND	VND	VND	VND		
01	1. Doanh thu bán hàng và cung cấp dịch vụ	22	657.961.809.798	536.386.237.966	1.111.318.476.447	642.538.936.593		
02	2. Các khoản giảm trừ doanh thu		-	-	-	-		
10	3. Doanh thu thuần bán hàng và cung cấp dịch vụ		657.961.809.798	536.386.237.966	1.111.318.476.447	642.538.936.593		
11	4. Giá vốn hàng bán	23	633.842.874.471	519.911.231.385	1.062.440.782.071	623.780.269.176		
20	5. Lợi nhuận gộp về bán hàng và cung cấp dịch vụ		24.118.935.327	16.475.006.581	48.877.694.376	18.758.667.417		
21	6. Doanh thu hoạt động tài chính	24	19.214.756.251	9.893.669.243	19.296.681.117	9.976.799.500		
22	7. Chi phí tài chính	25	9.477.655.694	4.841.629.920	19.675.980.973	5.966.313.513		
23	Trong đó: Chi phí lãi vay		9.477.655.694	4.841.629.920	19.675.980.973	5.966.313.513		
25	8. Chi phí bán hàng		-	-	-	-		
26	9. Chi phí quản lý doanh nghiệp	26	10.701.010.612	7.531.666.022	21.176.261.421	9.038.661.324		
30	10. Lợi nhuận thuần từ hoạt động kinh doanh		23.155.025.272	13.995.379.882	27.322.133.099	13.730.492.080		
31	11. Thu nhập khác	27	67.242.147.263	2.503.414.707	73.699.614.895	3.707.656.968		
32	12. Chi phí khác	28	66.801.984.094	2.564.056.818	72.338.359.920	3.229.327.715		
40	13. Lợi nhuận khác		440.163.169	(60.642.111)	1.361.254.975	478.329.253		

Tổng Công ty Xây dựng Hà Nội - CTCP
57 Quang Trung, P. Nguyễn Du, Q. Hai Bà Trưng, Hà Nội

Báo cáo tài chính riêng
Quý 2 năm 2024

50	14. Tổng lợi nhuận kế toán trước thuế	23.595.188.441	13.934.737.771	28.683.388.074	14.208.821.333
51	15. Chi phí thuế thu nhập doanh nghiệp hiện hành	2.645.292.663	1.698.779.692	5.773.508.314	1.698.779.692
52	16. Chi phí thuế thu nhập doanh nghiệp hoãn lại	-	-	-	-
60	17. Lợi nhuận sau thuế thu nhập doanh nghiệp	<u>20.949.895.778</u>	<u>12.235.958.079</u>	<u>22.909.879.760</u>	<u>12.510.041.641</u>

Người lập biểu

Nguyễn Thị Thu Hương

Kế toán trưởng

Nguyễn Quang Huy

Hà Nội, ngày 22 tháng 07 năm 2024

Tổng Giám đốc



Nguyễn Đỗ Quý

BÁO CÁO LƯU CHUYỂN TIỀN TỆ

Quý 2 năm 2024

(Theo phương pháp gián tiếp)

STT	CHỈ TIÊU	MS	TM	Cho kỳ kế toán từ ngày 01/01/2024 đến ngày 30/06/2024 VND	Cho kỳ kế toán từ ngày 01/01/2023 đến ngày 30/06/2023 VND
I.	Lưu chuyển tiền từ hoạt động kinh doanh				
1.	Lợi nhuận trước thuế	01		28.683.388.074	14.208.821.333
2.	Điều chỉnh cho các khoản			0	0
	- Khấu hao tài sản cố định và BĐS đầu tư	02		6.301.696.678	5.849.304.265
	- Các khoản dự phòng	03		0	
	- Lãi, lỗ từ hoạt động đầu tư	05		(19.296.681.117)	(9.976.799.500)
	- Chi phí lãi vay	06		19.675.980.973	5.966.313.513
3.	Lợi nhuận từ hoạt động kinh doanh trước thay đổi vốn lưu động	08		35.364.384.608	16.047.639.611
	- Tăng, giảm các khoản phải thu	09		79.833.773.935	90.789.646.653
	- Tăng, giảm hàng tồn kho	10		126.591.447.655	(330.092.782.878)
	- Tăng, giảm các khoản phải trả	11		(611.140.301.051)	(44.336.506.127)
	- Tăng, giảm chi phí trả trước	12		316.929.657	12.228.686.365
	- Tiền lãi vay đã trả	14		(19.675.980.973)	(6.250.151.180)
	- Thuế thu nhập doanh nghiệp đã nộp	15		0	(38.567.176.242)
	- Tiền chi khác từ hoạt động kinh doanh	17		(1.565.838.173)	(2.609.308.384)
	Lưu chuyển tiền thuần từ hoạt động kinh doanh	20		(390.275.584.342)	(302.789.952.182)
II.	Lưu chuyển tiền từ hoạt động đầu tư				
1.	Tiền chi để mua sắm, xây dựng TSCĐ và các tài sản dài hạn khác	21		(361.524.673)	(2.784.500.714)
7.	Tiền thu lãi cho vay, cổ tức và lợi nhuận được chia	27		38.339.756.251	158.216.257
	Lưu chuyển tiền thuần từ hoạt động đầu tư	30		37.978.231.578	(2.626.284.457)
III.	Lưu chuyển tiền từ hoạt động tài chính				
1.	Tiền thu từ phát hành cổ phiếu, nhận vốn góp của chủ sở hữu	31		0	0
2.	Tiền chi trả vốn góp cho các chủ sở hữu, mua lại cổ phiếu của doanh nghiệp đã phát hành	32		0	0
3.	Tiền thu từ đi vay	33		452.612.804.792	483.403.095.319
4.	Tiền chi trả nợ gốc vay	34		(414.277.615.808)	(355.732.219.600)
5.	Tiền chi trả nợ gốc thuê tài chính	35		0	
6.	Cổ tức, lợi nhuận đã trả cho chủ sở hữu	36		(55.759.843.200)	(59.941.027.512)
	Lưu chuyển tiền thuần từ hoạt động tài chính	40		(17.424.654.216)	67.729.848.207

STT	CHỈ TIÊU	MS	TM	Cho kỳ kế toán từ ngày 01/01/2024 đến ngày 30/06/2024 VND	Cho kỳ kế toán từ ngày 01/01/2023 đến ngày 30/06/2023 VND
	Lưu chuyển tiền thuần trong kỳ (50 = 20+30+40)	50		(369.722.006.980)	(237.686.388.432)
	Tiền và tương đương tiền đầu kỳ	60	3	471.444.182.839	410.133.716.225
	Tiền và tương đương tiền cuối kỳ (70 = 50+60+61)	70	3	101.722.175.859	172.447.327.793


Hà Nội, ngày 22 tháng 07 năm 2024

Người lập biểu



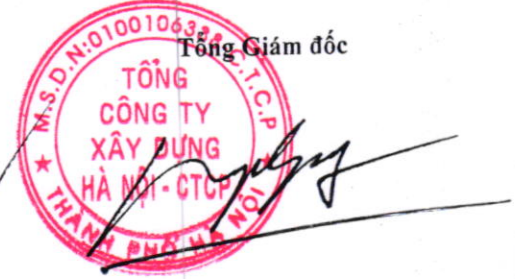
Nguyễn Thị Thu Hương

Kế toán trưởng



Nguyễn Quang Huy

Tổng Giám đốc



Nguyễn Đỗ Quý

THUYẾT MINH BÁO CÁO TÀI CHÍNH RIÊNG

Quý 2 năm 2024

1. ĐẶC ĐIỂM HOẠT ĐỘNG CỦA DOANH NGHIỆP

Hình thức sở hữu vốn

Tổng Công ty Xây dựng Hà Nội - CTCP tiền thân là doanh nghiệp Nhà nước thành lập theo Quyết định số 990/BXD-TCLĐ ngày 20 tháng 11 năm 1995 của Bộ trưởng Bộ Xây dựng. Tổng Công ty thực hiện cổ phần hóa và chuyển sang hoạt động theo mô hình Tổng Công ty Cổ phần ngày 14/08/2014.

Tổng Công ty Xây dựng Hà Nội - CTCP hoạt động theo Giấy chứng nhận đăng ký doanh nghiệp công ty cổ phần số 0100106338 do Sở Kế hoạch và Đầu tư Thành phố Hà Nội cấp lần đầu ngày 17 tháng 06 năm 1996, đăng ký thay đổi lần thứ mười hai ngày 23 tháng 03 năm 2021.

Trụ sở chính của Tổng Công ty được đặt tại: Số 57 Quang Trung, Phường Nguyễn Du, Quận Hai Bà Trưng, Thành phố Hà Nội.

Vốn điều lệ của Tổng Công ty theo đăng ký là 1.410.480.000.000 đồng, vốn điều lệ thực góp đến ngày 30 tháng 06 năm 2024 là 1.410.480.000.000 đồng; tương đương 141.048.000 cổ phần, mệnh giá một cổ phần là 10.000 đồng.

Lĩnh vực kinh doanh

Xây lắp, kinh doanh bất động sản.

Ngành nghề kinh doanh

Hoạt động chính của Tổng Công ty là:

- Xây dựng nhà các loại; Xây dựng công trình đường sắt và đường bộ;
- Xây dựng công trình đường sắt và đường bộ;
- Xây dựng công trình công ích; Xây dựng công trình kỹ thuật dân dụng khác;
- Xây dựng công trình kỹ thuật dân dụng khác;
- Lắp đặt hệ thống điện;
- Lắp đặt hệ thống cấp, thoát nước, lò sưởi và điều hòa không khí;
- Lắp đặt hệ thống xây dựng khác;
- Hoàn thiện công trình dân dụng; Hoạt động xây dựng chuyên dụng khác;
- Hoạt động xây dựng chuyên dụng khác;
- Kinh doanh bất động sản, quyền sử dụng đất thuộc chủ sở hữu, chủ sử dụng hoặc đi thuê (Kinh doanh Bất động sản; Quản lý và vận hành nhà chung cư).

Cấu trúc doanh nghiệp

Tổng Công ty có các đơn vị trực thuộc sau:	Địa chỉ	Hoạt động kinh doanh chính
Ban quản lý các Dự án Phát triển Nhà và Đô thị	Dự án Khu Đoàn Ngoại Giao - Xuân Đình - Từ Liêm - Hà Nội	Quản lý dự án
Xí nghiệp Dịch vụ Đô thị và Nhà ở	Làng Quốc tế Thăng Long - Cầu Giấy - Hà Nội	Quản lý, vận hành dự án
Công ty Xây dựng Quốc tế	Số B3B - Làng Quốc tế Thăng Long - Cầu Giấy - Hà Nội	Xây dựng
Chi nhánh TP Hồ Chí Minh	Số 11 đường D1, phường 25, Bình Thạnh, TP. HCM	Xây dựng

Thông tin về các công ty con, công ty liên kết, công ty liên doanh của Tổng Công ty xem chi tiết tại Thuyết minh số 4.

2. CHẾ ĐỘ VÀ CHÍNH SÁCH KẾ TOÁN ÁP DỤNG TẠI TỔNG CÔNG TY

2.1. Kỳ kế toán, đơn vị tiền tệ sử dụng trong kế toán

Kỳ kế toán năm của Tổng Công ty theo năm dương lịch bắt đầu từ ngày 01/01 và kết thúc vào ngày 31/12 hàng năm.

Đơn vị tiền tệ sử dụng trong ghi chép kế toán là Đồng Việt Nam (VND).

2.2. Chuẩn mực và Chế độ kế toán áp dụng

Chế độ kế toán áp dụng

Tổng Công ty áp dụng Chế độ Kế toán doanh nghiệp ban hành theo Thông tư số 200/2014/TT-BTC ngày 22/12/2014 của Bộ Tài chính và Thông tư số 53/2016/TT-BTC ngày 21/03/2016 của Bộ Tài chính về việc sửa đổi, bổ sung một số điều của Thông tư số 200/2014/TT-BTC.

Tuyên bố về việc tuân thủ Chuẩn mực kế toán và Chế độ kế toán

Tổng Công ty đã áp dụng các Chuẩn mực kế toán Việt Nam và các văn bản hướng dẫn Chuẩn mực do Nhà nước đã ban hành. Các Báo cáo tài chính được lập và trình bày theo đúng mọi quy định của từng chuẩn mực, thông tư hướng dẫn thực hiện Chuẩn mực và Chế độ kế toán doanh nghiệp hiện hành đang áp dụng.

2.3. Cơ sở lập Báo cáo tài chính riêng

Báo cáo tài chính riêng được trình bày theo nguyên tắc giá gốc.

Báo cáo tài chính riêng của Tổng Công ty được lập trên cơ sở tổng hợp các báo cáo tài chính của các đơn vị thành viên hạch toán độc lập và của Văn phòng Tổng Công ty.

Trong Báo cáo tài chính riêng của Tổng Công ty, các nghiệp vụ giao dịch nội bộ và số dư nội bộ có liên quan đến tài sản, nguồn vốn và công nợ phải thu, phải trả nội bộ đã được loại trừ toàn bộ.

2.4. Công cụ tài chính

Ghi nhận ban đầu

Tài sản tài chính

Tài sản tài chính của Tổng Công ty bao gồm tiền và các khoản tương đương tiền, các khoản phải thu khách hàng và phải thu khác, các khoản cho vay, các khoản đầu tư ngắn hạn và dài hạn. Tại thời điểm ghi nhận ban đầu, tài sản tài chính được xác định theo giá mua/chi phí phát hành cộng các chi phí phát sinh khác liên quan trực tiếp đến việc mua, phát hành tài sản tài chính đó.

Nợ phải trả tài chính

Nợ phải trả tài chính của Tổng Công ty bao gồm các khoản vay, các khoản phải trả người bán và phải trả khác, chi phí phải trả. Tại thời điểm ghi nhận lần đầu, các khoản nợ phải trả tài chính được xác định theo giá phát hành cộng các chi phí phát sinh liên quan trực tiếp đến việc phát hành nợ phải trả tài chính đó.

Giá trị sau ghi nhận ban đầu

Hiện tại chưa có các quy định về đánh giá lại công cụ tài chính sau ghi nhận ban đầu.

2.5. Các nghiệp vụ bằng ngoại tệ

Các giao dịch bằng ngoại tệ trong kỳ kế toán được quy đổi ra đồng Việt Nam theo tỷ giá thực tế tại ngày giao dịch. Tỷ giá giao dịch thực tế này được xác định theo nguyên tắc sau:

- Khi mua bán ngoại tệ: là tỷ giá được quy định trong hợp đồng mua, bán ngoại tệ giữa Tổng Công ty và ngân hàng thương mại;
- Khi góp vốn: là tỷ giá mua ngoại tệ của ngân hàng nơi Tổng Công ty mở tài khoản tại ngày góp vốn;
- Khi nhận góp vốn: là tỷ giá mua ngoại tệ của ngân hàng nơi Tổng Công ty mở tài khoản để nhận vốn của nhà đầu tư tại ngày góp vốn;
- Khi ghi nhận nợ phải thu: là tỷ giá mua của ngân hàng thương mại nơi Tổng Công ty chi định khách hàng thanh toán tại thời điểm giao dịch phát sinh;
- Khi ghi nhận nợ phải trả: là tỷ giá bán của ngân hàng thương mại nơi Tổng Công ty dự kiến giao dịch tại thời điểm giao dịch phát sinh;
- Khi mua sắm tài sản hoặc thanh toán ngay bằng ngoại tệ: là tỷ giá mua của ngân hàng thương mại nơi Tổng Công ty thực hiện thanh toán.

Tỷ giá giao dịch thực tế khi đánh giá lại các khoản mục tiền tệ có gốc ngoại tệ tại thời điểm lập Báo cáo tài chính riêng được xác định theo nguyên tắc:

- Đối với khoản mục phân loại là tài sản: áp dụng tỷ giá mua ngoại tệ của ngân hàng thương mại nơi Tổng Công ty thường xuyên có giao dịch;
- Đối với tiền gửi ngoại tệ: áp dụng tỷ giá mua của chính ngân hàng nơi Tổng Công ty mở tài khoản ngoại tệ;
- Đối với khoản mục phân loại là nợ phải trả: áp dụng tỷ giá bán ngoại tệ của ngân hàng thương mại nơi Tổng Công ty thường xuyên có giao dịch.

2.6. Tiền và các khoản tương đương tiền

Tiền bao gồm tiền mặt tại quỹ, tiền gửi ngân hàng không kỳ hạn.

Các khoản tương đương tiền là các khoản đầu tư ngắn hạn có thời gian thu hồi không quá 03 tháng kể từ ngày đầu tư, có tính thanh khoản cao, có khả năng chuyển đổi dễ dàng thành các lượng tiền xác định và không có nhiều rủi ro trong chuyển đổi thành tiền.

2.7. Các khoản đầu tư tài chính

Các khoản đầu tư nắm giữ đến ngày đáo hạn bao gồm: Các khoản tiền gửi ngân hàng có kỳ hạn được nắm giữ đến ngày đáo hạn với mục đích thu lãi hàng kỳ và các khoản đầu tư nắm giữ đến ngày đáo hạn

Các khoản đầu tư vào các công ty con, công ty liên doanh liên kết được ghi nhận ban đầu trên sổ kế toán theo giá gốc. Sau ghi nhận ban đầu, giá trị của các khoản đầu tư này được xác định theo giá gốc trừ đi dự phòng giảm giá khoản đầu tư.

Các khoản đầu tư góp vốn vào các đơn vị khác bao gồm: các khoản đầu tư vào công cụ vốn của đơn vị khác không có quyền kiểm soát, đồng kiểm soát hoặc có ảnh hưởng đáng kể đối với bên được đầu tư. Giá trị ghi sổ ban đầu của các khoản đầu tư này được xác định theo giá gốc. Sau ghi nhận ban đầu, giá trị của các khoản đầu tư này được xác định theo giá gốc trừ đi dự phòng giảm giá khoản đầu tư.

Dự phòng giảm giá đầu tư được lập vào thời điểm cuối kỳ cụ thể như sau:

- Đối với các khoản đầu tư vào công ty con và công ty liên doanh liên kết: Dự phòng giảm giá đầu tư được lập trên cơ sở giá trị hợp lý của các khoản đầu tư do Tổng Công ty tự xác định.
- Đối với khoản đầu tư nắm giữ lâu dài (không phân loại là chứng khoán kinh doanh) và không có ảnh hưởng đáng kể đối với bên được đầu tư:
 - + Khoản đầu tư vào cổ phiếu niêm yết: việc lập dự phòng dựa trên giá trị thị trường của cổ phiếu;
 - + Các khoản đầu tư khác căn cứ vào giá trị hợp lý của các khoản đầu tư do Tổng Công ty tự xác định.
- Đối với các khoản đầu tư nắm giữ đến ngày đáo hạn: căn cứ khả năng thu hồi để lập dự phòng phải thu khó đòi theo quy định của pháp luật.

2.8. Các khoản nợ phải thu

Các khoản phải thu được theo dõi chi tiết theo kỳ hạn phải thu, đối tượng phải thu, loại nguyên tệ phải thu, và các yếu tố khác theo nhu cầu quản lý của Tổng Công ty. Các khoản phải thu được phân loại là ngắn hạn và dài hạn trên báo cáo tài chính căn cứ kỳ hạn còn lại của các khoản phải thu tại ngày báo cáo.

Dự phòng nợ phải thu khó đòi được trích lập cho các khoản: nợ phải thu quá hạn thanh toán ghi trong hợp đồng kinh tế, các khế ước vay nợ, cam kết hợp đồng hoặc cam kết nợ và nợ phải thu chưa đến hạn thanh toán nhưng khó có khả năng thu hồi. Trong đó, việc trích lập dự phòng nợ phải thu quá hạn thanh toán được căn cứ vào thời gian trả nợ gốc theo hợp đồng mua bán ban đầu, không tính đến việc gia hạn nợ giữa các bên và nợ phải thu chưa đến hạn thanh toán nhưng khách nợ đã lâm vào tình trạng phá sản hoặc đang làm thủ tục giải thể, mất tích, bỏ trốn.

2.9. Hàng tồn kho

Hàng tồn kho được ghi nhận ban đầu theo giá gốc bao gồm: chi phí mua, chi phí chế biến và các chi phí liên quan trực tiếp khác phát sinh để có được hàng tồn kho ở địa điểm và trạng thái tại thời điểm ghi nhận ban đầu. Sau ghi nhận ban đầu, tại thời điểm lập Báo cáo tài chính nếu giá trị thuần có thể thực hiện được của hàng tồn kho thấp hơn giá gốc thì hàng tồn kho được ghi nhận theo giá trị thuần có thể thực hiện được.

Giá trị hàng tồn kho được xác định theo phương pháp bình quân gia quyền.

Hàng tồn kho được hạch toán theo phương pháp kê khai thường xuyên.

Dự phòng giảm giá hàng tồn kho được lập vào thời điểm cuối kỳ là số chênh lệch giữa giá gốc của hàng tồn kho lớn hơn giá trị thuần có thể thực hiện được.

2.10. Tài sản cố định và Tài sản cố định thuê tài chính

Tài sản cố định hữu hình, tài sản cố định vô hình được ghi nhận ban đầu theo giá gốc. Trong quá trình sử dụng, tài sản cố định hữu hình, tài sản cố định vô hình được ghi nhận theo nguyên giá, hao mòn lũy kế và giá trị còn lại.

Khấu hao tài sản cố định được trích theo phương pháp đường thẳng với thời gian khấu hao được ước tính như sau:

- Nhà cửa, vật kiến trúc	10 - 50 năm
- Máy móc, thiết bị	05 - 15 năm
- Phương tiện vận tải	06 - 10 năm
- Thiết bị văn phòng	03 - 10 năm
- Các tài sản khác	03 - 05 năm
- Quyền sử dụng đất	Không khấu hao
- Phần mềm quản lý	05 năm

2.11. Bất động sản đầu tư

Bất động sản đầu tư được ghi nhận ban đầu theo giá gốc.

Đối với bất động sản đầu tư cho thuê hoạt động được ghi nhận theo nguyên giá, hao mòn lũy kế và giá trị còn lại. Trong đó khấu hao được trích theo phương pháp đường thẳng với thời gian khấu hao được ước tính như sau:

- Nhà cửa, vật kiến trúc	10 - 50 năm
--------------------------	-------------

2.12. Chi phí xây dựng cơ bản dở dang

Chi phí xây dựng cơ bản dở dang bao gồm tài sản cố định đang mua sắm và xây dựng mà chưa hoàn thành tại ngày kết thúc kỳ kế toán năm và được ghi nhận theo giá gốc. Chi phí này bao gồm các chi phí về xây dựng, lắp đặt máy móc thiết bị và các chi phí trực tiếp khác.

2.13. Thuê hoạt động

Thuê hoạt động là loại hình thuê tài sản cố định mà phần lớn rủi ro và lợi ích gắn liền với quyền sở hữu của tài sản thuộc về bên cho thuê. Khoản thanh toán dưới hình thức thuê hoạt động được hạch toán vào báo cáo kết quả hoạt động kinh doanh theo phương pháp đường thẳng dựa trên thời hạn thuê hoạt động.

2.14. Chi phí trả trước

Các chi phí đã phát sinh liên quan đến kết quả hoạt động sản xuất kinh doanh của nhiều năm tài chính được hạch toán vào chi phí trả trước để phân bổ dần vào kết quả hoạt động kinh doanh trong các năm tài chính. Các loại chi phí trả trước của Công ty bao gồm:

- Công cụ và dụng cụ bao gồm các tài sản mà Tổng Công ty nắm giữ để sử dụng trong quá trình hoạt động kinh doanh bình thường, với nguyên giá của mỗi tài sản thấp hơn 30 triệu đồng và do đó không đủ điều kiện để ghi nhận là tài sản cố định theo quy định hiện hành. Nguyên giá công cụ dụng cụ được phân bổ theo phương pháp đường thẳng trong thời gian 36 tháng
- Lợi thế kinh doanh phát sinh khi cổ phần hóa doanh nghiệp Nhà nước được phân bổ dần tối đa không quá 10 năm.
- Chi phí trả trước khác được ghi nhận theo nguyên giá và được phân bổ theo phương pháp đường thẳng trong thời gian hữu dụng 36 tháng

2.15. Các khoản nợ phải trả

2.16. Vay và nợ phải trả thuê tài chính

Các khoản vay và nợ phải trả thuê tài chính được theo dõi theo từng đối tượng cho vay, từng khối ước vay nợ và kỳ hạn phải trả của các khoản vay, nợ thuê tài chính. Trường hợp vay, nợ bằng ngoại tệ thì theo dõi chi tiết theo nguyên tệ.

2.17. Chi phí đi vay

Chi phí đi vay được ghi nhận vào chi phí sản xuất, kinh doanh trong kỳ khi phát sinh, trừ chi phí đi vay liên quan trực tiếp đến việc đầu tư xây dựng hoặc sản xuất tài sản dở dang được tính vào giá trị của tài sản đó (được vốn hoá) khi có đủ các điều kiện quy định trong Chuẩn mực Kế toán Việt Nam số 16 “Chi phí đi vay”. Ngoài ra, đối với khoản vay riêng phục vụ việc xây dựng tài sản cố định, bất động sản đầu tư, lãi vay được vốn hóa kể cả khi thời gian xây dựng dưới 12 tháng.

2.18. Chi phí phải trả

Các khoản phải trả cho hàng hóa dịch vụ đã nhận được từ người bán hoặc đã được cung cấp cho người mua trong kỳ báo cáo nhưng thực tế chưa chi trả và các khoản phải trả khác như tiền lương nghỉ phép, chi phí trong thời gian ngừng sản xuất theo mùa, vụ, chi phí lãi tiền vay phải trả... được ghi nhận vào chi phí sản xuất, kinh doanh của kỳ báo cáo.

Việc ghi nhận các khoản chi phí phải trả vào chi phí sản xuất, kinh doanh trong kỳ được thực hiện theo nguyên tắc phù hợp giữa doanh thu và chi phí phát sinh trong kỳ. Các khoản chi phí phải trả sẽ được quyết toán với số chi phí thực tế phát sinh. Số chênh lệch giữa số trích trước và chi phí thực tế được hoàn nhập.

2.19. Doanh thu chưa thực hiện

Doanh thu chưa thực hiện gồm doanh thu nhận trước như: số tiền của khách hàng đã trả trước cho một hoặc nhiều kỳ kế toán về cho thuê tài sản.

Doanh thu chưa thực hiện được kết chuyển vào Doanh thu bán hàng và cung cấp dịch vụ theo số tiền được xác định phù hợp với từng năm tài chính.

2.20. Vốn chủ sở hữu

Vốn đầu tư của chủ sở hữu được ghi nhận theo số vốn thực góp của chủ sở hữu.

Lợi nhuận sau thuế chưa phân phối phản ánh kết quả kinh doanh (lãi, lỗ) sau thuế thu nhập doanh nghiệp và tình hình phân chia lợi nhuận hoặc xử lý lỗ của Tổng Công ty. Việc phân phối lợi nhuận được thực hiện khi Tổng Công ty có lợi nhuận sau thuế chưa phân phối không vượt quá mức lợi nhuận sau thuế chưa phân phối trên Báo cáo tài chính hợp nhất sau khi đã loại trừ ảnh hưởng của các khoản lãi do ghi nhận từ giao dịch mua giá rẻ. Lợi nhuận sau thuế chưa phân phối có thể được chia cho các nhà đầu tư dựa trên tỷ lệ góp vốn sau khi được Đại hội đồng cổ đông phê duyệt và sau khi đã trích lập các quỹ theo Điều lệ Tổng Công ty và các quy định của pháp luật Việt Nam.

Tổng Công ty trích lập các quỹ sau từ lợi nhuận thuần sau thuế thu nhập doanh nghiệp của Tổng Công ty theo đề nghị của Hội đồng quản trị và được các cổ đông phê duyệt tại Đại hội đồng cổ đông thường niên:

- Quỹ đầu tư phát triển: Quỹ này được trích lập nhằm phục vụ việc mở rộng hoạt động hoặc đầu tư chiều sâu của Tổng Công ty.
- Quỹ khen thưởng, phúc lợi và Quỹ khen thưởng Ban điều hành: Quỹ này được trích lập để khen thưởng, khuyến khích vật chất, đem lại lợi ích chung và nâng cao phúc lợi cho công nhân viên và được trình bày như một khoản phải trả trên Bảng cân đối kế toán riêng.

Cổ tức phải trả cho các cổ đông được ghi nhận là khoản phải trả trên Bảng Cân đối kế toán của Tổng Công ty sau khi có thông báo chia cổ tức của Hội đồng Quản trị Tổng Công ty và thông báo ngày chốt quyền nhận cổ tức của Trung tâm Lưu ký chứng khoán Việt Nam.

2.21. Doanh thu

Doanh thu bán hàng

Doanh thu bán hàng được ghi nhận khi đồng thời thỏa mãn các điều kiện sau:

- Phần lớn rủi ro và lợi ích gắn liền với quyền sở hữu sản phẩm hoặc hàng hóa đã được chuyển giao cho
- Tổng Công ty không còn nắm giữ quyền quản lý hàng hóa như người sở hữu hàng hóa hoặc quyền
- Doanh thu được xác định tương đối chắc chắn;
- Tổng Công ty đã thu được hoặc sẽ thu được lợi ích kinh tế từ giao dịch bán hàng;
- Xác định được chi phí liên quan đến giao dịch bán hàng.

Doanh thu cung cấp dịch vụ

Doanh thu cung cấp dịch vụ được ghi nhận khi đồng thời thỏa mãn các điều kiện sau:

- Doanh thu được xác định tương đối chắc chắn;
- Có khả năng thu được lợi ích kinh tế từ giao dịch cung cấp dịch vụ đó;
- Xác định được phần công việc đã hoàn thành vào ngày lập Bảng cân đối kế toán;
- Xác định được chi phí phát sinh cho giao dịch và chi phí để hoàn thành giao dịch cung cấp dịch vụ đó.

Phần công việc cung cấp dịch vụ đã hoàn thành được xác định theo phương pháp đánh giá công việc hoàn

Doanh thu bán bất động sản

Doanh thu bán bất động sản được ghi nhận khi đồng thời thỏa mãn các điều kiện sau:

- Bất động sản đã hoàn thành toàn bộ và bàn giao cho người mua, Tổng Công ty đã chuyển giao rủi ro và lợi ích gắn liền với quyền sở hữu bất động sản cho người mua;
- Tổng Công ty không còn nắm giữ quyền quản lý bất động sản như người sở hữu bất động sản hoặc quyền kiểm soát bất động sản;
- Doanh thu được xác định tương đối chắc chắn;
- Tổng Công ty đã thu được hoặc sẽ thu được lợi ích kinh tế từ giao dịch bán bất động sản;
- Xác định được chi phí liên quan đến giao dịch bán bất động sản.
- Chuyển giao rủi ro và lợi ích gắn liền với quyền sử dụng đất cho người mua;
- Doanh thu được xác định tương đối chắc chắn;

- Xác định được chi phí liên quan đến giao dịch bán nền đất;
- Tổng Công ty đã thu hoặc chắc chắn thu được lợi ích kinh tế từ giao dịch bán nền đất.

Doanh thu cho thuê hoạt động

Doanh thu cho thuê hoạt động chủ yếu bao gồm cho thuê nhà cửa, vật kiến trúc được ghi nhận vào báo cáo kết quả hoạt động kinh doanh theo phương pháp đường thẳng trong suốt thời hạn cho thuê theo quy định của hợp đồng thuê.

Doanh thu hợp đồng xây dựng

- Hợp đồng xây dựng quy định nhà thầu được thanh toán theo giá trị khối lượng thực hiện, khi kết quả thực hiện hợp đồng xây dựng được xác định một cách đáng tin cậy và được khách hàng xác nhận, thì doanh thu, chi phí liên quan đến hợp đồng được ghi nhận tương ứng với phần công việc đã hoàn thành được khách hàng xác nhận trong năm tài chính phản ánh trên hóa đơn đã lập.

Doanh thu hoạt động tài chính

Doanh thu phát sinh từ tiền lãi, tiền bản quyền, cổ tức, lợi nhuận được chia và các khoản doanh thu hoạt động tài chính khác được ghi nhận khi thỏa mãn đồng thời hai (2) điều kiện sau:

- Có khả năng thu được lợi ích kinh tế từ giao dịch đó;
- Doanh thu được xác định tương đối chắc chắn.

Cổ tức, lợi nhuận được chia được ghi nhận khi Tổng Công ty được quyền nhận cổ tức hoặc được quyền nhận lợi nhuận từ việc góp vốn.

2.22. Các khoản giảm trừ doanh thu

Các khoản giảm trừ doanh thu bán hàng, cung cấp dịch vụ phát sinh trong kỳ gồm: Chiết khấu thương mại, giảm giá hàng bán và hàng bán bị trả lại.

Các khoản chiết khấu thương mại, giảm giá hàng bán, hàng bán bị trả lại phát sinh cùng kỳ tiêu thụ sản phẩm, hàng hóa dịch vụ được điều chỉnh giảm doanh thu của kỳ phát sinh. Trường hợp sản phẩm, hàng hoá, dịch vụ đã tiêu thụ từ các kỳ trước, đến kỳ sau mới phát sinh các khoản giảm trừ doanh thu thì Tổng Công ty ghi giảm doanh thu theo nguyên tắc: nếu phát sinh trước thời điểm phát hành Báo cáo tài chính thì Tổng Công ty ghi giảm doanh thu trên Báo cáo tài chính của kỳ lập báo cáo (kỳ trước), và nếu phát sinh sau thời điểm phát hành Báo cáo tài chính thì Tổng Công ty ghi giảm doanh thu của kỳ phát sinh (kỳ sau).

2.23. Giá vốn hàng bán

Giá vốn hàng bán trong kỳ được ghi nhận phù hợp với doanh thu phát sinh trong kỳ và đảm bảo tuân thủ nguyên tắc thận trọng.

2.24. Chi phí tài chính

Các khoản chi phí được ghi nhận vào chi phí tài chính gồm:

- Chi phí hoặc các khoản lỗ liên quan đến các hoạt động đầu tư tài chính;
- Chi phí đi vay vốn;
- Dự phòng giảm giá chứng khoán kinh doanh, dự phòng tổn thất đầu tư vào đơn vị khác, khoản lỗ phát sinh khi bán ngoại tệ, lỗ tỷ giá hối đoái...

Các khoản trên được ghi nhận theo tổng số phát sinh trong kỳ, không bù trừ với doanh thu hoạt động tài chính.

2.25. Thuế thu nhập doanh nghiệp

- a) Chi phí thuế TNDN hiện hành

Chi phí thuế TNDN hiện hành được xác định trên cơ sở thu nhập chịu thuế trong kỳ và thuế suất thuế TNDN trong kỳ kế toán hiện hành.

b) Thuế suất thuế TNDN năm hiện hành

Tổng công ty được áp dụng một mức thuế suất thuế TNDN là 20% đối với các hoạt động kinh doanh có thu nhập chịu thuế TNDN.

2.26. Các bên liên quan

Các bên được coi là liên quan nếu bên đó có khả năng kiểm soát hoặc có ảnh hưởng đáng kể đối với bên kia trong việc ra quyết định về các chính sách tài chính và hoạt động. Các bên liên quan của Tổng Công ty bao gồm:

- Các doanh nghiệp trực tiếp hay gián tiếp qua một hoặc nhiều trung gian có quyền kiểm soát Tổng Công ty hoặc chịu sự kiểm soát của Tổng Công ty, hoặc cùng chung sự kiểm soát với Tổng Công ty, bao gồm cả công ty mẹ, công ty con và công ty liên kết;
- Các cá nhân trực tiếp hoặc gián tiếp nắm quyền biểu quyết của Tổng Công ty mà có ảnh hưởng đáng kể đối với Tổng Công ty, những nhân sự quản lý chủ chốt của Tổng Công ty, những thành viên mật thiết trong gia đình của các cá nhân này;
- Các doanh nghiệp do các cá nhân nêu trên nắm trực tiếp hoặc gián tiếp phần quan trọng quyền biểu quyết hoặc có ảnh hưởng đáng kể tới các doanh nghiệp này.

Trong việc xem xét từng mối quan hệ của các bên liên quan để phục vụ cho việc lập và trình bày Báo cáo tài chính riêng, Tổng Công ty chú ý tới bản chất của mối quan hệ hơn là hình thức pháp lý của các quan hệ đó.

3. TIỀN VÀ CÁC KHOẢN TƯƠNG ĐƯƠNG TIỀN

	30/06/2024	01/01/2024
	VND	VND
- Tiền mặt	813.970.010	1.612.999.470
- Tiền gửi ngân hàng không kỳ hạn	100.908.205.849	469.831.183.369
	101.722.175.859	471.444.182.839

4. CÁC KHOẢN ĐẦU TƯ TÀI CHÍNH

a) Đầu tư nắm giữ đến ngày đáo hạn

	30/06/2024		01/01/2024	
	Giá gốc	Dự phòng	Giá gốc	Dự phòng
	VND	VND	VND	VND
Đầu tư ngắn hạn	3.292.985.021	-	3.292.985.021	-
- Tiền gửi có kỳ hạn (*)	3.292.985.021	-	3.292.985.021	-
- Các khoản đầu tư khác	-	-	-	-
	3.292.985.021	-	3.292.985.021	-

(*) Đây là khoản tiền gửi có kỳ hạn 12 tháng được gửi tại Ngân hàng Thương mại Cổ phần Đầu tư và Phát triển Việt Nam với lãi suất 6,3%/năm.

c) Đầu tư góp vốn vào đơn vị khác

Phụ lục 01

5. PHẢI THU CỦA KHÁCH HÀNG

	30/06/2024		01/01/2024	
	Giá trị	Dự phòng	Giá trị	Dự phòng
	VND	VND	VND	VND
a) Phải thu của khách hàng chi tiết theo khách hàng có số dư lớn				
Ban Quản lý Dự án Nhà máy				
- Nhiệt điện Sông Hậu 1 - Tổng Công ty Lắp máy Việt Nam - CTCP	308.757.299.893	-	382.429.721.909	-
- Bệnh viện Việt Đức- cơ sở 2	216.405.627.700	-	216.405.627.700	-
- Công ty Cổ phần Đầu tư Bất động sản Phú Mỹ	48.777.159.998	-	48.777.159.998	-
- Ban quản lý dự án Giao thông khu vực Cảng Cái Mép -Thị Vải	635.256.738	-	17.264.072.544	-
- Công ty Cổ phần Đầu tư và Xây dựng Bất động sản Lanmak	11.344.305.174	-	10.176.864.645	-
- Bệnh viện Nhi Trung ương	16.646.334.878	-	16.646.334.878	-
- Công ty Cổ phần Lắp máy Điện nước và Xây dựng	1.507.111.954	-	1.507.111.954	-
- Công ty Cổ phần Xây dựng và Đầu tư Bất động sản Hà Nội (*)	21.398.653.706	-	21.398.653.706	-
- Công ty Xây dựng Bảo tàng Hồ Chí Minh	1.345.909.060	-	1.345.909.060	-
- Công ty Cổ phần Đầu tư Bất động sản Taseco (*)	59.391.656	-	42.715.191	-
- UBND tỉnh Đồng Nai	100.048.699.111	-	100.048.699.111	-
- BQL đường sắt đô thị Hà Nội	223.682.398.208	-	253.942.219.942	-
Cục Trang bị kho vận-BCA	8.743.781.084	-	23.638.899.417	-
Các khoản phải thu khách hàng khác	478.654.511.011	-	397.433.210.740	-
	1.438.006.440.171	-	1.491.057.200.795	-
b) Phải thu của khách hàng phân loại theo kỳ hạn thanh toán				
- Các khoản phải thu khách hàng ngắn hạn	1.438.006.440.171	-	1.491.057.200.795	-
- Các khoản phải thu khách hàng dài hạn	-	-	-	-
	1.438.006.440.171	-	1.491.057.200.795	-

6. TRẢ TRƯỚC CHO NGƯỜI BÁN

	30/06/2024		01/01/2024	
	Giá trị	Dự phòng	Giá trị	Dự phòng
	VND	VND	VND	VND
a) Ngắn hạn				
- Công ty Cổ phần Hancorp	106.510.895.110	-	106.510.895.110	-
- Công ty Cổ phần Kỹ thuật Hà Nội	65.938.512.876	-	65.938.512.876	-
- Công ty Cổ phần Hasky	45.471.788.485	-	31.421.324.918	-
- Công ty Cổ phần Sông Hồng Hà	50.417.419.000	-	50.417.419.000	-
- Công ty Cổ Phần Xây dựng Thương mại An Xuân Thịnh	29.161.327.815	-	29.161.327.815	-

- Công ty Cổ phần Công nghệ và Xây dựng Hancorp 5	11.424.377.024	-	12.277.662.123	-
- Các khoản trả trước cho người bán khác	411.219.556.403	(785.955.640)	232.091.797.906	(785.955.640)
	720.143.876.713	(785.955.640)	527.818.939.748	(785.955.640)

7. PHẢI THU KHÁC

	30/06/2024		01/01/2024	
	Giá trị	Dự phòng	Giá trị	Dự phòng
	VND	VND	VND	VND
a) Ngắn hạn				
- Phải thu về bảo hiểm xã hội	-	-	77.026.191	-
- Tạm ứng	10.981.535.287	-	9.893.285.951	-
- Phải thu tiền công, phí bảo lãnh, Công ty Cơ khí và Xây dựng	29.773.759.161	(14.852.252.980)	29.773.759.161	(14.852.252.980)
- Công ty Cổ phần Đầu tư và Xây dựng Bất động sản Lanmak	7.196.409.464	-	7.196.409.464	-
- Công ty Cổ phần Đầu tư và Xây dựng số 4	3.516.880.955	-	3.516.880.955	-
- Công ty Cổ phần Kinh doanh Vật tư và Xây dựng	4.622.094.541	-	4.622.094.541	-
- Công ty Cổ phần Lắp máy Điện nước và Xây dựng	1.283.589.360	-	1.553.589.360	-
- Công ty Cổ phần Tư vấn Thiết kế Xây dựng Kinh doanh Nhà	1.679.877.067	-	1.679.877.067	-
- Công ty Cổ phần Kinh Bắc	-	-	122.931.210.970	-
- Công ty Cổ phần Đầu tư TASECO Hồ Tây	-	-	-	-
- Công ty Cổ phần Phát triển TN	-	-	86.074.997.486	-
- Công ty Cổ phần Hancorp	41.060.891.009	-	39.073.331.000	-
- Phải thu khác	281.598.282.341	(70.134.684.788)	271.097.981.566	(70.134.684.788)
	381.713.319.185	(84.986.937.768)	577.490.443.712	(84.986.937.768)
b) Dài hạn				
- Ký cược, ký quỹ	1.000.000.000	-	1.000.000.000	-
	1.000.000.000	-	1.000.000.000	-

9. HÀNG TỒN KHO

	30/06/2024		01/01/2024	
	Giá gốc	Dự phòng	Giá gốc	Dự phòng
	VND	VND	VND	VND
- Chi phí sản xuất kinh doanh dở dang	632.236.595.780	-	758.828.043.435	-
	632.236.595.780	-	758.828.043.435	-

b) Chi phí xây dựng cơ bản dở dang

	30/06/2024	01/01/2024
	VND	VND
- Chi phí mua đất tại Đông Anh	560.150.000	560.150.000
- Cải tạo, sửa chữa trụ sở VP 57 Quang Trung	1.532.371.934	-
	2.092.521.934	560.150.000

10. TÀI SẢN CỐ ĐỊNH HỮU HÌNH

Phụ lục 02

11. TÀI SẢN CỐ ĐỊNH VÔ HÌNH

	Giá trị quyền sử dụng đất	Phần mềm máy tính	Tài sản cố định vô hình khác	Cộng
	VND	VND	VND	VND
Nguyên giá				
Số dư đầu kỳ	1.297.200.000	342.500.000		1.639.700.000
- Mua trong kỳ	-	-	-	-
Số dư cuối kỳ	1.297.200.000	342.500.000	-	1.639.700.000
Giá trị hao mòn lũy kế				
Số dư đầu kỳ	-	281.822.917		281.822.917
- Khấu hao trong kỳ	-	14.062.500	-	14.062.500
Số dư cuối kỳ	-	295.885.417	-	295.885.417
Giá trị còn lại				
Tại ngày đầu kỳ	1.297.200.000	60.677.083		1.357.877.083
Tại ngày cuối kỳ	1.297.200.000	46.614.583	-	1.343.814.583

Trong đó:

- (*) Quyền sử dụng đất là: 0 VND
- + Quyền sử dụng đất lâu dài (94m²) tại số 1C5, đường D1, P25, quận Bình Thạnh, thành phố Hồ Chí Minh với giá trị 1.297.200.000 đồng;

12. BẤT ĐỘNG SẢN ĐẦU TƯ

	Giá trị quyền sử dụng đất	Nhà	Cơ sở hạ tầng	Cộng
	VND	VND	VND	VND
Nguyên giá				
Số dư đầu kỳ	-	414.736.490.067	7.756.558.969	422.493.049.036
- Mua trong kỳ	-	-	-	-
- Tặng khác	-	-	-	-
- Giảm khác	-	-	-	-
Số dư cuối kỳ	-	414.736.490.067	7.756.558.969	422.493.049.036
Giá trị hao mòn lũy kế				
Số dư đầu kỳ	-	71.057.272.412	704.040.857	71.761.313.269
- Khấu hao trong kỳ	-	4.122.311.587	150.641.408	4.272.952.995
Số dư cuối kỳ	-	75.179.583.999	854.682.265	76.034.266.264
Giá trị còn lại				
Tại ngày đầu kỳ	-	343.679.217.655	7.052.518.112	350.731.735.767
Tại ngày cuối kỳ	-	339.556.906.068	6.901.876.704	346.458.782.772

Trong đó:

13. CHI PHÍ TRẢ TRƯỚC

	30/06/2024	01/01/2024
	VND	VND
- Giá trị thương hiệu và giá trị tiềm năng phát triển (theo đánh giá cổ phần hóa)		
- Chi phí sửa chữa	25.935.272	87.664.600
- Chi phí trả trước dài hạn khác	1.137.354.412	1.392.554.741
	1.163.289.684	1.480.219.341

14. VAY VÀ NỢ THUÊ TÀI CHÍNH

Phụ lục 03

15. PHẢI TRẢ NGƯỜI BÁN

	30/06/2024		01/01/2024	
	Giá trị	Số có khả năng trả	Giá trị	Số có khả năng trả
	VND	VND	VND	VND
a) Phải trả người bán chi tiết theo nhà cung cấp có số dư lớn				
- Công ty Cổ phần Xây dựng số 34	2.986.067.018	2.986.067.018	4.190.013.813	4.190.013.813
- Công ty Cổ phần Đầu tư Lạc Hồng	14.998.501.641	14.998.501.641	14.998.501.641	14.998.501.641
- Công ty Cổ phần Đầu tư Phan Vũ		-		-
- Công ty Cổ phần Đầu tư nhà và Xây dựng Tây Hồ	10.845.069.307	10.845.069.307	10.845.069.307	10.845.069.307
- Công ty Cổ phần Nền móng và Xây dựng ACC-BVA	6.529.721.953	6.529.721.953	6.529.721.953	6.529.721.953
- Công ty Cổ phần Xây dựng Thăng Long	6.128.013.706	6.128.013.706	4.796.360.178	4.796.360.178
- Chi nhánh Hợp tác xã Vận tải ô tô Tân Phú	19.733.432.805	19.733.432.805	55.874.907.212	55.874.907.212
- Công ty Cổ phần Lắp máy Điện nước và Xây dựng	42.536.350	42.536.350	42.536.350	42.536.350
- Công ty TNHH Thang máy và thiết bị Nam Long	10.991.707.929	10.991.707.929	36.129.761.000	36.129.761.000
- Công ty CP đầu tư TM và Công nghệ Tân Thành An	12.128.024.876	12.128.024.876	27.441.585.171	27.441.585.171
- Công ty TNHH Hà Hùng	21.967.598.341	21.967.598.341	26.777.063.610	26.777.063.610
- Công ty CP ĐT XD bất động sản Lanmak	53.971.155.693	53.971.155.693	61.985.140.689	61.985.140.689
- Công ty CP thi công cơ giới Xây lắp	6.553.902.714	6.553.902.714	38.148.033.052	38.148.033.052
- Công ty Xây dựng Bảo tàng Hồ Chí Minh	9.543.045.822	9.543.045.822	24.445.353.822	24.445.353.822
- Phải trả các đối tượng khác	256.415.601.602	256.415.601.602	279.351.733.155	279.351.733.155
	432.834.379.757	432.834.379.757	591.555.780.953	591.555.780.953

16. NGƯỜI MUA TRẢ TIỀN TRƯỚC

	30/06/2024	01/01/2024
	VND	VND
a) Ngắn hạn		2.938.895.545
- Bảo hiểm Tiền gửi Việt Nam		1.265.256.723
- Bệnh viện đa khoa Cù Chi		16.566.333.931
- TT chỉnh hình và phục hồi chức năng TP HCM	16.566.333.931	16.566.333.931
- Trụ sở làm việc Cục đối ngoại BCA	6.920.334.574	16.081.638.300
- Bệnh viện 19/8	83.833.498.707	111.112.487.280
- Bệnh viện 30/4	26.742.790.051	43.447.573.798
- Nhà ga T3-Cảng HKQT TSN	107.558.878.017	258.976.684.747
- Cảng HKQT Long Thành GĐ1	19.102.866.241	131.059.100.125
- Trụ sở làm việc Cục y tế - BCA		16.662.565.170
- Người mua trả tiền trước khác	132.679.502.475	42.522.829.571
	393.404.203.996	640.633.365.190

17. THUẾ VÀ CÁC KHOẢN PHẢI NỘP NHÀ NƯỚC

	Số phải nộp đầu kỳ	Số phải nộp trong kỳ	Số đã thực nộp trong kỳ	Số phải nộp cuối kỳ
	VND	VND	VND	VND
- Thuế Giá trị gia tăng	0	1.785.790.204	1.785.790.204	-
- Thuế Tiêu thụ đặc biệt	0	-	-	-
- Thuế Xuất khẩu, Nhập khẩu	0	-	-	-
- Thuế Thu nhập doanh nghiệp	0	5.773.508.314		5.773.508.314
- Thuế Thu nhập cá nhân	73.305.400	1.480.576.565	1.543.964.387	9.917.578
- Thuế Tài nguyên	0	-	-	-
- Thuế Nhà đất, Tiền thuê đất	69.631.501.997	26.894.592.856	11.585.276.979	84.940.817.874
- Thuế bảo vệ môi trường	0	-	-	-
- Các loại thuế khác		5.283.500	5.283.500	
- Cổ tức phải nộp cho phần vốn Nhà nước	55.759.843.200	-	55.759.843.200	-
- Phí, lệ phí và các khoản phải nộp	137.199.214	1.296.579.365		1.433.778.579
	125.601.849.811	37.236.330.804	70.680.158.270	92.158.022.345

Quyết toán thuế của Tổng Công ty sẽ chịu sự kiểm tra của cơ quan thuế. Do việc áp dụng luật và các quy định về thuế đối với nhiều loại giao dịch khác nhau có thể được giải thích theo nhiều cách khác nhau, số thuế được trình bày trên Báo cáo tài chính riêng có thể bị thay đổi theo quyết định của cơ quan thuế.

18. CHI PHÍ PHẢI TRẢ

	30/06/2024	01/01/2024
	VND	VND
a) Chi phí phải trả ngắn hạn		
- Chi phí lãi vay		
- Trích trước chi phí các công trình xây dựng	909.274.778.249	778.891.216.816
- Trích trước chi phí các dự án Bất động sản	354.113.620.408	349.222.136.223
- Chi phí phải trả khác		1.300.000.000
	1.263.388.398.657	1.129.413.353.039

19. PHẢI TRẢ KHÁC

	30/06/2024	01/01/2024
	VND	VND
- Kinh phí công đoàn	466.613.809	294.580.180
- Bảo hiểm xã hội	220.052.176	
- Bảo hiểm y tế	21.730.795	
- Bảo hiểm thất nghiệp	-	
- Nhận ký quỹ, ký cược ngắn hạn	1.595.339.016	506.339.016
- Các khoản phải trả, phải nộp khác	162.266.717.712	181.499.310.134
	164.570.453.508	182.300.229.330

20. DOANH THU CHƯA THỰC HIỆN

	30/06/2024	01/01/2024
	VND	VND
a) Ngắn hạn		
- Trung tâm thương mại 3 tầng Dự án tổ hợp Chung cư 28 tầng Làng Quốc tế Thăng Long (*)	3.947.772.916	3.947.772.916

	3.947.772.916	3.947.772.916
b) Đài hạn		
- Trung tâm thương mại 3 tầng Dự án tổ hợp Chung cư 28 tầng Làng Quốc tế Thăng Long (*)	146.872.099.611	148.845.986.069
- Tòa nhà hỗn hợp N01-T6, T7 khu Ngoại giao đoàn (**)		209.850.208.179
- Các khoản doanh thu chưa thực hiện khác		-
	146.872.099.611	358.696.194.248

21. VỐN CHỦ SỞ HỮU

a) Bảng đối chiếu biến động của vốn chủ sở hữu

	Vốn đầu tư của chủ sở hữu VND	Quỹ đầu tư phát triển VND	Lợi nhuận chưa phân phối VND	Cộng VND
Số dư đầu kỳ này	1.410.480.000.000	37.153.132.649	44.633.126.875	1.492.266.259.524
Lãi trong năm nay	-	-	22.909.879.760	22.909.879.760
Trích quỹ phúc lợi				-
Trích quỹ đầu tư phát triển				-
Chia cổ tức				-
Tặng khác	-			-
Giảm vốn trong kỳ này	-	-		-
Tái phát hành cổ phiếu quỹ	-	-		-
Giảm khác	-	-		-
Số dư cuối kỳ này	1.410.480.000.000	37.153.132.649	67.543.006.635	1.515.176.139.284

b) Chi tiết vốn đầu tư của chủ sở hữu

	30/06/2024 VND	Tỷ lệ (%)	01/01/2024 VND	Tỷ lệ (%)
Vốn góp của Nhà nước (Bộ Xây dựng)	1.393.996.080.000	98,83%	1.393.996.080.000	98,83%
Các cổ đông khác	16.483.920.000	1,17%	16.483.920.000	1,17%
	1.410.480.000.000	100%	1.410.480.000.000	100%

22. TỔNG DOANH THU BÁN HÀNG VÀ CUNG CẤP DỊCH VỤ

	Quý 2 năm 2024 VND	Quý 2 năm 2023 VND
Doanh thu hoạt động kinh doanh BĐS	155.174.390.954	
Doanh thu cung cấp dịch vụ	2.367.246.148	2.419.064.329
Doanh thu hợp đồng xây dựng	500.420.172.696	533.967.173.637
	657.961.809.798	536.386.237.966

23. GIÁ VỐN HÀNG BÁN

	Quý 2 năm 2024 VND	Quý 2 năm 2023 VND
Giá vốn hoạt động kinh doanh BĐS	139.424.190.272	(8.493.898.460)
Giá vốn cung cấp dịch vụ	2.246.212.622	2.162.952.095
Giá vốn hợp đồng xây dựng	492.172.471.577	526.242.177.750
	633.842.874.471	519.911.231.385

24. DOANH THU HOẠT ĐỘNG TÀI CHÍNH

	Quý 2 năm 2024	Quý 2 năm 2023
	VND	VND
Lãi tiền gửi, lãi cho vay	89.756.251	100.736.243
Cổ tức, lợi nhuận được chia	19.125.000.000	9.792.933.000
	19.214.756.251	9.893.669.243

25. CHI PHÍ TÀI CHÍNH

	Quý 2 năm 2024	Quý 2 năm 2023
	VND	VND
Lãi tiền vay	9.477.655.694	4.841.629.920
Các khoản ghi giảm chi phí tài chính	-	-
	9.477.655.694	4.841.629.920

26. CHI PHÍ QUẢN LÝ DOANH NGHIỆP

	Quý 2 năm 2024	Quý 2 năm 2023
	VND	VND
Chi phí nguyên liệu, vật liệu	6.648.087.682	1.483.360.170
Chi phí nhân viên quản lý	928.560.490	503.017.423
Chi phí khấu hao tài sản cố định	-	3.960.403.716
Giá trị thương hiệu và tiềm năng phát triển (Theo đánh giá CPH)	-	-
Thuế, phí, lệ phí	567.891.003	238.611.672
Chi phí dịch vụ mua ngoài	2.556.467.762	1.337.710.991
Chi phí dự phòng	-	-
Chi phí khác bằng tiền	3.675	8.562.050
	10.701.010.612	7.531.666.022

27. THU NHẬP KHÁC

	Quý 2 năm 2024	Quý 2 năm 2023
	VND	VND
Cho thuê văn phòng, địa điểm	1.931.452.039	645.899.546
Thu nhập từ thu tiền điện, nước, phí quản lý của các nhà đầu tư thứ cấp, nhà thầu, các đơn vị thuê tại 57 Quang Trung	14.565.223.135	843.179.609
Thu nhập từ nhượng bán, thanh lý tài sản cố định	-	218.181.818
Thu nhập khác	50.745.472.089	796.153.734
	67.242.147.263	2.503.414.707

28. CHI PHÍ KHÁC

	Quý 2 năm 2024	Quý 2 năm 2023
	VND	VND
Chi phí tiền điện, nước, phí quản lý của các nhà đầu tư thứ cấp, nhà thầu, các đơn vị thuê tại 57 Quang Trung	14.516.648.646	843.179.609
Chi phí khác	52.285.335.448	1.720.877.209
	66.801.984.094	2.564.056.818

29 SỐ LIỆU SO SÁNH

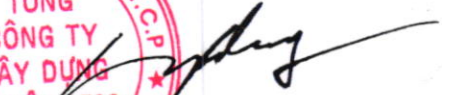
Số liệu so sánh trên Bảng cân đối kế toán và các thuyết minh tương ứng là số liệu của Báo cáo tài chính riêng cho năm tài chính kết thúc ngày 31/12/2023 đã được Công ty TNHH kiểm toán CPA Việt Nam kiểm toán. Số liệu so sánh trên Báo cáo kết quả hoạt động kinh doanh, Báo cáo lưu chuyển tiền tệ là số liệu của Báo cáo tài chính Quý 2 năm 2023 do Tổng công ty lập và Báo cáo tài chính riêng bán niên năm 2023 đã được soát xét bởi Công ty TNHH kiểm toán CPA Việt Nam.

Hà Nội, ngày 22 tháng 07 năm 2024

Người lập biểu

Kế toán trưởng

Tổng Giám đốc



Nguyễn Thị Thu Hương

Nguyễn Quang Huy

Nguyễn Đỗ Quý

Tổng Công ty Xây dựng Hà Nội - CTCP
57 Quang Trung, P.Nguyễn Du, Q.Hai Bà

Phụ lục 01

4. CÁC KHOẢN ĐẦU TƯ TÀI CHÍNH

b) Đầu tư góp vốn vào đơn vị khác

	30/06/2024		01/01/2024	
	Giá gốc VND	Dự phòng VND	Giá gốc VND	Dự phòng VND
Đầu tư vào Công ty con	192.511.012.070	-	192.511.012.070	-
- Công ty Cổ phần Xây dựng số 1 Hà Nội	87.683.054.206	-	87.683.054.206	-
- Công ty Cổ phần Đầu tư Phát triển Nhà và Xây dựng Tây Hồ	22.427.957.864	-	22.427.957.864	-
- Công ty Cổ phần Thiết bị và Vật liệu Xây dựng Hancorp	32.000.000.000	-	32.000.000.000	-
- Công ty TNHH MTV Hancorp 3	20.000.000.000	-	20.000.000.000	-
- Công ty TNHH MTV Hantech	10.000.000.000	-	10.000.000.000	-
- Công ty Cổ phần Đầu tư thương mại Hancorp1 Hà Nội	10.200.000.000	-	10.200.000.000	-
- Công ty Cổ phần Dịch vụ Đô thị Hancorp	10.200.000.000	-	10.200.000.000	-
Đầu tư vào Công ty liên doanh, liên kết	344.878.757.352	(6.551.200.000)	344.878.757.352	(6.551.200.000)
- Công ty Cổ phần Hancorp	8.320.000.000	-	8.320.000.000	-
- Công ty Cổ phần Xây dựng Hancorp.2	3.706.000.000	(3.706.000.000)	3.706.000.000	(3.706.000.000)
- Công ty Cổ phần Tư vấn Thiết kế Xây dựng Kinh doanh Nhà	2.244.173.657	-	2.244.173.657	-
- Công ty Cổ phần Xây dựng số 34	9.706.450.571	-	9.706.450.571	-
- Công ty Cổ phần Cơ khí và Xây dựng	2.845.200.000	(2.845.200.000)	2.845.200.000	(2.845.200.000)
- Công ty Cổ phần Thi công Cơ giới Xây lắp	17.428.165.112	-	17.428.165.112	-
- Công ty Cổ phần Xây dựng số 2	19.087.163.048	-	19.087.163.048	-
- Công ty Cổ phần Kinh doanh Vật tư và Xây dựng	10.919.762.009	-	10.919.762.009	-
- Công ty Cổ phần Đầu tư và Xây dựng Bất động sản Lanmak	19.451.653.582	-	19.451.653.582	-
- Công ty TNHH Quốc tế Hồ Tây	91.614.451.680	-	91.614.451.680	-
- Công ty Cổ phần Công nghệ Xây dựng Hancorp5	3.500.000.000	-	3.500.000.000	-
- Công ty Cổ phần Xi măng Mỹ Đức	150.055.737.693	-	150.055.737.693	-
- Công ty Cổ phần Đầu tư Cao tốc Hòa Bình - Sơn La	6.000.000.000	-	6.000.000.000	-

Phụ lục 01

	30/06/2024		01/01/2024	
	Giá gốc VND	Dự phòng VND	Giá gốc VND	Dự phòng VND
Đầu tư vào đơn vị khác	455.299.236.796	(30.216.224.000)	455.299.236.796	(30.216.224.000)
- Công ty Cổ phần Bạch Đằng	4.542.847.049	-	4.542.847.049	-
- Công ty Cổ phần Phát triển Kỹ thuật Xây dựng	8.686.787.651	-	8.686.787.651	-
- Công ty Cổ phần Thủy điện Hùng Lợi	4.500.000.000	(4.500.000.000)	4.500.000.000	(4.500.000.000)
- Công ty Cổ phần Sahabak	32.500.000.000	(19.500.000.000)	32.500.000.000	(19.500.000.000)
- Công ty Cổ phần Đầu tư Xây dựng Phú Mỹ	83.990.800.000	-	83.990.800.000	-
- Công ty Cổ phần Đầu tư Khai thác Nhà ga Quốc tế Đà Nẵng	30.000.000.000	-	30.000.000.000	-
- Công ty Cổ phần Đầu tư và Phát triển Xây dựng 1 Hà Nội	1.695.579.072	-	1.695.579.072	-
- Công ty Cổ phần Đầu tư và Phát triển Nhà CIE - CMC - Vinacone	1.474.200.000	-	1.474.200.000	-
- Công ty Cổ phần Đầu tư Xây dựng Đô thị Việt Nam	3.488.318.859	-	3.488.318.859	-
- Công ty Cổ phần Phát triển Đô thị Bắc Hà Nội	3.000.000.000	(3.000.000.000)	3.000.000.000	(3.000.000.000)
- Công ty Cổ phần Đầu tư Phát triển Gas Đô thị (PCG)	1.613.940.000	-	1.613.940.000	-
- Công ty Cổ phần Chứng khoán Dầu khí (PSI)	690.000.000	-	690.000.000	-
- Công ty Cổ phần Đầu tư Đèo Cả	175.218.750.000	-	175.218.750.000	-
- Công ty Cổ phần BOT Xe điện mặt đất số 1	3.216.224.000	(3.216.224.000)	3.216.224.000	(3.216.224.000)
- Công ty Cổ phần Trung Đô	55.861.727.130	-	55.861.727.130	-
- Công ty Cổ phần Lấp máy Điện nước và Xây dựng	43.820.063.035	-	43.820.063.035	-
- Công ty Cổ phần Đô thị Mộc Châu	1.000.000.000	-	1.000.000.000	-
	992.689.006.218	(36.767.424.000)	992.689.006.218	(36.767.424.000)

Đầu tư vào Công ty con

Thông tin chi tiết về các công ty con của Tổng Công ty như sau:

Tên công ty con

- Công ty Cổ phần Xây dựng số 1 Hà Nội

- Công ty Cổ phần Đầu tư Phát triển Nhà và Xây dựng Tây Hồ

Nơi thành lập và hoạt động

Số 59 - Phố Quang Trung - TP Hà Nội

Số 9/12 Đặng Thai Mai - Tây Hồ - Hà Nội

Tỷ lệ lợi ích

50,36%

50,09%

Tỷ lệ biểu quyết

50,36%

50,09%

Hoạt động kinh doanh chính

Xây dựng

Sản xuất, kinh doanh dịch vụ Thương mại và Xây dựng

Báo cáo tài chính riêng
Quý 2 năm 2024

Tổng Công ty Xây dựng Hà Nội - CTCP
57 Quang Trung, P.Nguyễn Du, Q.Hai Bà

Phụ lục 01					
- Công ty Cổ phần Thiết bị và Vật liệu Xây dựng Hancorp	Tầng 7, 57 Quang Trung, Đống Đa, Hà Nội.	95,52%	95,52%	Kinh doanh Bất động sản, tư vấn môi giới	
- Công ty TNHH MTV Hancorp 3	Số 11, đường D1, phường 25, quận Bình Thạnh, thành phố Hồ Chí Minh	100%	100%	Xây dựng	
- Công ty TNHH MTV Hantech	Tầng 1 nhà B3, cánh B Làng Quốc tế Thăng Long, Phường Dịch Vọng, Quận Cầu Giấy, Thành phố Hà Nội	100%	100%	Xây dựng	
- Công ty Cổ phần Đầu tư Thương mại Hancorp I Hà Nội	Tầng 3 Tòa nhà N04B – T2, khu Đoàn Ngoại Giao, Phường Xuân Đình, Quận Bắc Từ Liêm, Hà Nội	51%	51%	Xây dựng	
- Công ty Cổ phần Dịch vụ Đô thị Hancorp	Làng Quốc tế Thăng Long, phường Dịch Vọng, quận Cầu Giấy, Hà Nội	51%	51%	Xây dựng	

Đầu tư vào Công ty liên doanh, liên kết
Thông tin chi tiết về các công ty liên doanh, liên kết của Tổng Công ty như sau:
Tên công ty liên doanh, liên kết

- Công ty Cổ phần Hancorp	Nơi thành lập và hoạt động	Tỷ lệ lợi ích	Tỷ lệ biểu quyết	Hoạt động kinh doanh chính
- Công ty Cổ phần Xây dựng Hancorp.2	Tầng 7, 57 Quang Trung, Đống Đa, Hà Nội	27,73%	27,73%	Sản xuất bê tông, Vật liệu Xây dựng, Xây dựng
- Công ty Cổ phần Tư vấn Thiết kế Xây dựng Kinh doanh Nhà	Xã Quảng Thịnh - Quảng Xương - Thanh Hoá	46,07%	46,07%	Xây dựng, Tư vấn thiết kế
- Công ty Cổ phần Tư vấn Thiết kế Xây dựng Kinh doanh Nhà	Tầng 1-2 Nhà B5 - Làng Quốc tế Thăng Long	36%	36%	Tư vấn, thiết kế
- Công ty Cổ phần Xây dựng số 34	Phường Nhân Chính Thanh Xuân - Hà Nội	30%	30%	Xây dựng

Báo cáo tài chính riêng
Quý 2 năm 2024

Tổng Công ty Xây dựng Hà Nội - CTCP
57 Quang Trung, P.Nguyễn Du, Q.Hai Bà

Phụ lục 01	Công ty Cổ phần Cơ khí và Xây dựng	Km 1 Quốc lộ 3 - xã Mai Lâm- Đông Anh- Hà Nội	29,95%	29,95%	Cơ khí và Xây dựng
- Công ty Cổ phần Thi công Cơ giới Xây lắp	Số 2A- Ngõ 85 Hạ Đình- Thanh Xuân - Hà Nội	Số 2A- Ngõ 85 Hạ Đình- Thanh Xuân - Hà Nội	28,53%	28,53%	Xây dựng, kinh doanh Vật liệu Xây dựng
- Công ty Cổ phần Xây dựng số 2	31 Dịch Vọng - Cầu Giấy - Hà Nội	31 Dịch Vọng - Cầu Giấy - Hà Nội	28,07%	28,07%	Xây dựng, sản xuất bê tông
- Công ty Cổ phần Kinh doanh Vật tư và Xây dựng	Số 145 - Đốc Ngừ - Ba Đình - TP Hà Nội	Số 145 - Đốc Ngừ - Ba Đình - TP Hà Nội	27%	27%	Xây dựng
- Công ty Cổ phần Đầu tư và Xây dựng Bất động sản Lanmak	Làng Quốc tế Thăng Long - Dịch Vọng - Cầu Giấy - Hà Nội	Làng Quốc tế Thăng Long - Dịch Vọng - Cầu Giấy - Hà Nội	27%	27%	Xây dựng, Bất động sản; Tư vấn, quản lý Bất động sản
- Công ty TNHH Quốc tế Hồ Tây	Số 3 Phố Đức Chính - Ba Đình - Hà Nội	Số 3 Phố Đức Chính - Ba Đình - Hà Nội	25%	25%	Kinh doanh khách sạn
- Công ty Cổ phần Công nghệ Xây dựng Hancorp5	Số nhà D1 ngõ 181, đường Nguyễn Lương Bằng, Phường Quang Trung, Quận Đống Đa, Hà Nội	Số nhà D1 ngõ 181, đường Nguyễn Lương Bằng, Phường Quang Trung, Quận Đống Đa, Hà Nội	25%	25%	Tư vấn
- Công ty Cổ phần Xi măng Mỹ Đức	Số 192 - Đường Ba La - Thị xã Hà Đông - Hà Tây	Số 192 - Đường Ba La - Thị xã Hà Đông - Hà Tây	44,00%	44,00%	Sản xuất Xi măng
- Công ty Cổ phần Đầu tư Cao tốc Hòa Bình - Sơn La	Tầng 3 - tòa nhà N03 - Khu Đoàn Ngoại giao - Bắc Từ Liêm - Hà Nội	Tầng 3 - tòa nhà N03 - Khu Đoàn Ngoại giao - Bắc Từ Liêm - Hà Nội	20%	20%	Xây dựng

Tổng Công ty Xây dựng Hà Nội - CTCP
57 Quang Trung, P.Nguyễn Du, Q.Hai Bà

Phụ lục 01

Đầu tư vào đơn vị khác

Thông tin chi tiết về các khoản đầu tư khác của Tổng Công ty như sau:

Tên công ty nhận đầu tư

Nơi thành lập và hoạt động

Tỷ lệ lợi ích

Tỷ lệ biểu quyết

Hoạt động kinh doanh
chính

- Công ty Cổ phần Bạch Đằng

Ngõ 44 Hàm Tử Quan - Chương
Dương - Hà Nội

12,97%

12,97%

Thi công san nền, Xây
dựng, tư vấn

- Công ty Cổ phần Phát triển Kỹ thuật Xây dựng

Số 243 La Thành - Đống Đa -
Hà Nội

0,97%

0,97%

Xây lắp

- Công ty Cổ phần Thủy điện Hùng Lợi

Thôn Làng Tè, Xã Hùng Lợi,
Huyện Yên Sơn, Tỉnh Tuyên
Quang

15%

15%

Sản xuất, truyền tải và
phân phối điện

- Công ty Cổ phần Sahabak (*)

Khu Công nghiệp Thanh Bình,
Xã Thanh Bình, Huyện Chợ
mới, Tỉnh Bắc Kạn

25%

25%

Sản xuất và chế biến gỗ

- Công ty Cổ phần Đầu tư Xây dựng Phú Mỹ

Số 201 Võ Thị Sáu - quận 3 -
TP HCM

11,27%

11,27%

Đầu tư

- Công ty Cổ phần Đầu tư Khai thác Nhà ga Quốc tế Đà Nẵng

Cảng Hàng không Quốc tế Đà
Nẵng, Phường Hoà Thuận Tây,
Quận Hải Châu, Thành phố Đà
Nẵng

10,00%

10,00%

Khai thác ga sân bay

- Công ty Cổ phần Đầu tư và Phát triển Xây dựng 1 Hà Nội

12A Phạm Huy Thông, Phường
Ngọc Khánh, Quận Ba Đình, Hà
Nội

1,27%

1,27%

Xây lắp

- Công ty Cổ phần Đầu tư và Phát triển Nhà CIE - CMC - Vinaconex

Ngõ 164, đường Khuất Duy
Tiến, Phường Nhân Chính,
Quận Thanh Xuân, Hà Nội

2,95%

2,95%

Xây lắp

- Công ty Cổ phần Đầu tư Xây dựng Đô thị Việt Nam

Tầng 4, tòa nhà CC 4 bán đảo
Linh Đàm, Phường Hoàng Liệt,
Quận Hoàng Mai, Hà Nội

10,25%

10,25%

Xây dựng

- Công ty Cổ phần Phát triển Đô thị Bắc Hà Nội

243 đường Giải Phóng, Phường
Phương Mai, Quận Đống Đa,
Hà Nội

1,50%

1,50%

Đầu tư

Phụ lục 01

- Công ty Cổ phần Dầu tư Gas Đô thị	Tầng 4, số 167 Trung Kính, Phường Yên Hoà, Quận Cầu Giấy, Hà Nội	1,16%	1,16%	Xây lắp
- Công ty Cổ phần Chứng khoán Dầu khí	Số 22 phố Ngô Quyền, Phường Tràng Tiền, Quận Hoàn Kiếm, Hà Nội	0,17%	0,17%	Chứng khoán
- Công ty Cổ phần Dầu tư Đèo Cả	Số 32 Thạch Thị Thanh, Phường Tân Định, Quận 1, TP Hồ Chí Minh	8,06%	8,06%	Đầu tư và quản lý dự án Hầm đường bộ qua Đèo Cả
- Công ty Cổ phần BOT Xe điện mặt đất số 1	TP Hồ Chí Minh	1,45%	1,45%	Kinh doanh vận tải
- Công ty Cổ phần Trung Đô	Số 205 Lê Duẩn - Nghệ An	10,07%	10,07%	Xây dựng, sản xuất mua bán Vật liệu Xây dựng
- Công ty Cổ phần Lắp máy Điện nước và Xây dựng	Số 198 - Phố Nguyễn Tuấn - Hà Nội	6,00%	6,00%	Xây dựng
- Công ty Cổ phần Đô thị Mộc Châu	Tiểu khu 19/5 Thị trấn Nông trường Mộc Châu, huyện Mộc Châu, tỉnh Sơn La	15,00%	15,00%	Kinh doanh bất động sản

(*) Tỷ lệ vốn góp bao gồm cả phần Tổng Công ty đứng tên cho các cổ đông khác.

Tổng Công ty Xây dựng Hà Nội - CTCP
Số 57 Quang Trung, Phường Nguyễn Du, Quận Hai Bà Trưng, Thành phố Hà Nội

Phụ lục 02

11. TÀI SẢN CÓ ĐỊNH HỮU HÌNH

	Nhà cửa, vật kiến trúc	Máy móc, thiết bị	Phương tiện vận tải, truyền dẫn	Thiết bị, dụng cụ quản lý	Cộng
	VND	VND	VND	VND	VND
Nguyên giá	58.987.426.121	4.471.495.953	18.127.838.177	5.078.438.272	86.665.198.523
Số dư đầu kỳ	-	-	-	44.990.912	44.990.912
- Mua trong kỳ	-	-	-	-	-
- Thanh lý, nhượng bán	-	-	-	-	-
Số dư cuối kỳ	58.987.426.121	4.471.495.953	18.127.838.177	5.123.429.184	86.710.189.435
Giá trị hao mòn lũy kế	30.813.739.896	4.443.007.764	9.623.624.046	4.842.615.765	49.722.987.471
Số dư đầu kỳ	1.064.862.600	-	907.115.306	42.703.277	2.014.681.183
- Khấu hao trong kỳ	-	-	-	-	-
- Thanh lý, nhượng bán	-	-	-	-	-
Số dư cuối kỳ	31.878.602.496	4.443.007.764	10.530.739.352	4.885.319.042	51.737.668.654
Giá trị còn lại	28.173.686.225	28.488.189	8.504.214.131	235.822.507	36.942.211.052
Tại ngày đầu kỳ	27.108.823.625	28.488.189	7.597.098.825	238.110.142	34.972.520.781
Tại ngày cuối kỳ	-	-	-	-	-

Phụ lục 03

15. CÁC KHOẢN VAY

	01/01/2024		Trong kỳ		30/06/2024	
	Giá trị	Số có khả năng trả nợ	Tăng	Giảm	Giá trị	Số có khả năng trả nợ
	VND	VND	VND	VND	VND	VND
a) Vay ngắn hạn						
- Vay ngắn hạn	645.204.091.255	440.242.367.579	452.612.804.792	500.659.531.953	597.157.364.094	597.157.364.094
+ Ngân hàng Thương mại Cổ phần Đầu tư và Phát triển Việt Nam - Sở Giao dịch	296.360.376.908	296.360.376.908	249.723.610.268	239.858.593.720	306.225.393.456	306.225.393.456
+ Ngân hàng Thương mại Cổ phần Đầu tư và Phát triển Việt Nam - Chi nhánh Hà Nội	171.171.799.530	171.171.799.530	188.889.194.524	86.381.916.145	273.679.077.909	273.679.077.909
+ Công ty Cổ phần Kinh Bắc	97.965.579.452	97.965.579.452		97.965.579.452		
+ Công ty Cổ phần Đầu tư Bất động sản Phú Mỹ						
+ Công ty Cổ phần Phát triển TN	68.453.442.636	68.453.442.636		68.453.442.636		
+ Cty CP XD số 1 Hà Nội			7.000.000.000	4.000.000.000	3.000.000.000	3.000.000.000
+ Công ty Cổ phần Thi công Cơ giới và Xây lắp	8.802.892.729	8.802.892.729	7.000.000.000	4.000.000.000	11.802.892.729	11.802.892.729
+ Vay các đối tượng cá nhân khác	2.450.000.000	2.450.000.000			2.450.000.000	2.450.000.000
- Vay và nợ dài hạn đến hạn trả						
	645.204.091.255	645.204.091.255	452.612.804.792	500.659.531.953	597.157.364.094	597.157.364.094