

Số: 3007/2024/KBC-CK

Bắc Ninh, ngày 30 tháng 7 năm 2024

CÔNG BỐ THÔNG TIN ĐỊNH KỲ

Kính gửi:

- Ủy ban Chứng khoán Nhà nước;
- Sở Giao dịch Chứng khoán thành phố Hồ Chí Minh;
- Quý Cổ đông.

1. Tên tổ chức: Tổng Công ty Phát triển Đô thị Kinh Bắc – CTCP

- Mã chứng khoán: KBC
- Địa chỉ: Lô B7, KCN Quế Võ, phường Phương Liễu, thị xã Quế Võ, tỉnh Bắc Ninh, Việt Nam
- Điện thoại liên hệ: (0222) 3634034 Fax: (0222) 3634035
- E-mail: info@kinhbaccity.vn Website: <http://www.kinhbaccity.vn>

2. Nội dung thông tin công bố:

Căn cứ vào các quy định hiện hành về công bố thông tin trên thị trường chứng khoán, Tổng Công ty Phát triển Đô thị Kinh Bắc – CTCP (KBC) xin trân trọng công bố thông tin về **Báo cáo tài chính Quý II năm 2024** như sau:

- Báo cáo tài chính riêng Quý II năm 2024;
- Báo cáo tài chính hợp nhất Quý II năm 2024.

3. Thông tin này đã được công bố trên trang thông tin điện tử của công ty vào ngày 30/7/2024 tại đường dẫn <http://www.kinhbaccity.vn>.

Chúng tôi xin cam kết các thông tin công bố trên đây là đúng sự thật và hoàn toàn chịu trách nhiệm trước pháp luật về nội dung các thông tin đã công bố.

Tài liệu đính kèm:

Toàn văn tài liệu mục 2

**TM. TỔNG CÔNG TY PHÁT TRIỂN
ĐÔ THỊ KINH BẮC – CTCP**

Người được ủy quyền công bố thông tin
Phó Tổng Giám đốc



Phạm Phúc Hiếu



Tổng Công ty Phát triển Đô thị Kinh Bắc - CTCP

BÁO CÁO TÀI CHÍNH RIÊNG QUÝ II NĂM 2024

Tổng Công ty Phát triển Đô thị Kinh Bắc - CTCP

MỤC LỤC

	<i>Trang</i>
Bảng cân đối kế toán riêng	1 - 3
Báo cáo kết quả hoạt động kinh doanh riêng	4
Báo cáo lưu chuyển tiền tệ riêng	5 - 6
Thuyết minh báo cáo tài chính riêng	7 - 41

BẢNG CÂN ĐỐI KẾ TOÁN RIÊNG
ngày 30 tháng 6 năm 2024

Đơn vị tính: đồng Việt Nam

Mã số	TÀI SẢN	Thuyết minh	Ngày 30 tháng 6 năm 2024	Ngày 31 tháng 12 năm 2023
100	A. TÀI SẢN NGẮN HẠN		11.513.088.080.114	11.079.242.824.113
110	I. Tiền và tương đương tiền	4	408.062.107.345	14.351.769.354
111	1. Tiền		406.961.510.402	12.351.769.354
112	2. Tương đương tiền		1.100.596.943	2.000.000.000
120	II. Đầu tư tài chính ngắn hạn	5	7.508.700.685.710	1.859.084.663.420
121	1. Chứng khoán kinh doanh	5.1	1.862.358.461.369	1.862.358.461.369
122	2. Dự phòng giảm giá chứng khoán kinh doanh	5.1	(5.857.775.659)	(5.473.797.949)
123	3. Đầu tư nắm giữ đến ngày đáo hạn	5.2	5.652.200.000.000	2.200.000.000
130	III. Các khoản phải thu ngắn hạn		1.685.185.018.780	7.291.082.298.370
131	1. Phải thu ngắn hạn của khách hàng	6.1	36.305.338.841	27.456.620.604
132	2. Trả trước cho người bán ngắn hạn	6.2	1.486.352.529.068	1.411.404.221.183
135	3. Phải thu về cho vay ngắn hạn	7	800.000.000	98.465.579.452
136	4. Phải thu ngắn hạn khác	8	169.061.131.521	5.761.089.857.781
137	5. Dự phòng phải thu ngắn hạn khó đòi	6.3	(7.333.980.650)	(7.333.980.650)
140	IV. Hàng tồn kho	9	1.791.494.982.775	1.768.490.657.912
141	1. Hàng tồn kho		1.791.494.982.775	1.768.490.657.912
150	V. Tài sản ngắn hạn khác		119.645.285.504	146.233.435.057
151	1. Chi phí trả trước ngắn hạn		59.278.163.141	59.298.357.856
152	2. Thuế giá trị gia tăng được khấu trừ	16	60.365.122.363	86.935.077.201
153	3. Thuế và các khoản phải thu Nhà nước	16	2.000.000	-

BẢNG CÂN ĐỐI KẾ TOÁN RIÊNG (tiếp theo)
ngày 30 tháng 6 năm 2024

Đơn vị tính: đồng Việt Nam

Mã số	TÀI SẢN	Thuyết minh	Ngày 30 tháng 6 năm 2024	Ngày 31 tháng 12 năm 2023
200	B. TÀI SẢN DÀI HẠN		19.358.178.092.944	13.497.679.533.312
210	I. Các khoản phải thu dài hạn		408.043.054.529	395.539.558.538
215	1. Phải thu về cho vay dài hạn	7	-	300.000.000
216	2. Phải thu dài hạn khác	8	408.043.054.529	395.239.558.538
220	II. Tài sản cố định		165.552.740.063	178.491.317.504
221	1. Tài sản cố định hữu hình	10	165.552.740.063	178.491.317.504
222	Nguyên giá		393.780.516.522	393.780.516.522
223	Giá trị hao mòn lũy kế		(228.227.776.459)	(215.289.199.018)
227	2. Tài sản cố định vô hình		-	-
228	Nguyên giá		36.958.000	36.958.000
229	Giá trị hao mòn lũy kế		(36.958.000)	(36.958.000)
230	III. Bất động sản đầu tư		97.556.162.660	105.752.017.338
231	Nguyên giá	11	172.985.045.000	172.985.045.000
232	Giá trị hao mòn lũy kế		(75.428.882.340)	(67.233.027.662)
240	IV. Tài sản dở dang dài hạn		292.852.507.546	160.498.719.196
242	1. Chi phí xây dựng cơ bản dở dang	12	292.852.507.546	160.498.719.196
250	V. Đầu tư tài chính dài hạn	13	18.389.559.557.715	12.651.661.789.015
251	1. Đầu tư vào công ty con	13.1	17.306.118.294.000	11.677.909.294.000
252	2. Đầu tư vào các công ty liên doanh, liên kết	13.2	805.666.491.074	805.666.491.074
253	3. Đầu tư góp vốn vào đơn vị khác	13.3	424.500.200.000	424.500.200.000
254	4. Dự phòng đầu tư tài chính dài hạn		(146.725.427.359)	(256.414.196.059)
260	VI. Tài sản dài hạn khác		4.614.070.431	5.736.131.721
261	1. Chi phí trả trước dài hạn		4.614.070.431	5.736.131.721
270	TỔNG CỘNG TÀI SẢN		30.871.266.173.058	24.576.922.357.425

BẢNG CÂN ĐỐI KẾ TOÁN RIÊNG (tiếp theo)
ngày 30 tháng 6 năm 2024

Đơn vị tính: đồng Việt Nam

Mã số	NGUỒN VỐN	Thuyết minh	Ngày 30 tháng 6 năm 2024	Ngày 31 tháng 12 năm 2023
300	A. NỢ PHẢI TRẢ		18.568.543.188.052	12.182.462.211.119
310	I. Nợ ngắn hạn		3.347.303.801.993	4.573.696.040.686
311	1. Phải trả người bán ngắn hạn	14	62.280.546.543	122.237.859.619
312	2. Người mua trả tiền trước ngắn hạn	15	4.905.170.728	5.959.776.997
313	3. Thuế và các khoản phải nộp Nhà nước	16	2.618.907.866	191.580.985.710
314	4. Phải trả người lao động		87.642.033	87.642.033
315	5. Chi phí phải trả ngắn hạn	17	533.472.158.521	714.065.446.945
318	6. Doanh thu chưa thực hiện ngắn hạn		763.683.480	1.218.898.452
319	7. Phải trả ngắn hạn khác	18	2.496.294.440.108	2.484.222.051.597
320	8. Vay ngắn hạn	19	242.557.873.381	1.050.000.000.000
322	9. Quỹ khen thưởng, phúc lợi		4.323.379.333	4.323.379.333
330	II. Nợ dài hạn		15.221.239.386.059	7.608.766.170.433
333	1. Chi phí phải trả dài hạn	17	1.590.439.599.709	1.167.231.780.237
337	2. Phải trả dài hạn khác	18	5.656.705.518.842	6.066.184.042
338	3. Vay dài hạn	19	7.940.421.394.726	6.401.379.212.872
341	4. Thuế thu nhập hoãn lại phải trả	26.3	32.720.904.820	33.137.025.320
342	5. Dự phòng phải trả dài hạn		951.967.962	951.967.962
400	B. VỐN CHỦ SỞ HỮU	20	12.302.722.985.006	12.394.460.146.306
410	I. Vốn chủ sở hữu		12.302.722.985.006	12.394.460.146.306
411	1. Vốn cổ phần đã góp		7.676.047.590.000	7.676.047.590.000
411a	Cổ phiếu phổ thông có quyền biểu quyết		7.676.047.590.000	7.676.047.590.000
411b	Cổ phiếu ưu đãi		-	-
412	2. Thặng dư vốn cổ phần		2.742.998.570.000	2.742.998.570.000
418	3. Quỹ đầu tư phát triển		2.223.693.823	2.223.693.823
421	4. Lợi nhuận sau thuế chưa phân phối		1.881.453.131.183	1.973.190.292.483
421a	Lợi nhuận sau thuế chưa phân phối lũy kế đến cuối năm trước		1.973.190.292.483	1.049.588.371.879
421b	Lợi nhuận sau thuế chưa phân phối kỳ này		(91.737.161.300)	923.601.920.604
440	TỔNG CỘNG NGUỒN VỐN		30.871.266.173.058	24.576.922.357.425

Lưu Phương Mai
Người lập

Phạm Phúc Hiếu
Kế toán trưởng

Nguyễn Thị Thu Hương
Tổng Giám đốc

Ngày 30 tháng 7 năm 2024

Tổng Công ty Phát triển Đô thị Kinh Bắc- CTCP

B02a-DN

BÁO CÁO KẾT QUẢ HOẠT ĐỘNG KINH DOANH RIÊNG

cho giai đoạn tài chính ba tháng và sáu tháng kết thúc này 30 tháng 6 năm 2024

Mã số	CHỈ TIÊU	Thuyết minh	Đơn vị tính: đồng Việt Nam			
			Quý II năm 2024	Quý II năm 2023	Lũy kế đến ngày 30 tháng 6 năm 2024	Lũy kế đến ngày 30 tháng 6 năm 2023
01	Doanh thu bán hàng và cung cấp dịch vụ	21.1	243.866.540.853	2.180.299.256.839	279.177.281.059	2.567.671.120.961
02	Các khoản giảm trừ doanh thu	21.1	-	-	-	-
10	Doanh thu thuần về bán hàng và cung cấp dịch vụ (10= 01-02)	21.1	243.866.540.853	2.180.299.256.839	279.177.281.059	2.567.671.120.961
11	Giá vốn hàng bán và dịch vụ cung cấp	22	95.194.297.691	687.492.458.674	118.540.567.049	815.561.322.685
20	Lợi nhuận gộp về bán hàng và cung cấp dịch vụ (20=10-11)	22	148.672.243.162	1.492.806.798.165	160.636.714.010	1.752.109.798.276
21	Doanh thu hoạt động tài chính	21.2	52.128.315.666	79.698.903.042	60.898.511.554	243.326.761.088
22	Chi phí tài chính	23	72.709.765.279	175.697.080.716	176.617.777.290	364.136.201.598
23	Trong đó: Chi phí lãi vay	23	142.241.792.401	98.430.140.712	282.400.657.663	251.275.738.644
25	Chi phí bán hàng	25	10.215.868.622	138.799.794.701	12.504.098.702	165.089.978.832
26	Chi phí quản lý doanh nghiệp	25	53.750.426.687	55.132.075.336	117.755.385.072	100.026.814.854
30	(Lỗ)/ lợi nhuận thuần từ hoạt động kinh doanh (30= 20+21-22-25-26)	24	64.124.498.240	1.202.876.750.454	(85.342.035.500)	1.366.183.564.080
31	Thu nhập khác	24	-	-	366.350.440	46.008
32	Chi phí khác	24	3.210.617.725	3.500.000.259	3.214.664.890	3.500.002.979
40	Lãi khác (40=31-32)	24	(3.210.617.725)	(3.500.000.259)	(2.848.314.450)	(3.499.956.971)
50	Tổng (lỗ)/ lợi nhuận kế toán trước thuế (50=30+40)	26.1	60.913.880.515	1.199.376.750.195	(88.190.349.950)	1.362.683.607.109
51	Chi phí thuế TNDN hiện hành	26.1	3.754.871.600	179.215.770.513	3.962.931.850	195.240.922.980
52	Thu nhập thuế TNDN hoãn lại	26.3	208.060.250	208.060.250	416.120.500	416.120.500
60	(Lỗ)/ lợi nhuận sau thuế TNDN (60=50-51+52)	26.3	57.367.069.165	1.020.369.039.932	(91.737.161.300)	1.167.858.804.629

[Handwritten signatures and red circular stamp of the company]

Lưu Phương Mai
Người lập
Ngày 30 tháng 7 năm 2024

Phạm Phúc Hiếu
Kế toán trưởng

Nguyễn Thị Thu Hương
Tổng Giám đốc

BÁO CÁO LƯU CHUYỂN TIỀN TỆ RIÊNG

cho giai đoạn tài chính sáu tháng kết thúc ngày 30 tháng 6 năm 2024


Đơn vị tính: đồng Việt Nam


Mã số	CHỈ TIÊU	Thuyết minh	Cho giai đoạn sáu tháng kết thúc ngày 30 tháng 6 năm 2024	Cho giai đoạn sáu tháng kết thúc ngày 30 tháng 6 năm 2023
	I. LƯU CHUYỂN TIỀN TỪ HOẠT ĐỘNG KINH DOANH			
01	(Lỗ)/ lợi nhuận trước thuế		(88.190.349.950)	1.362.683.607.109
	<i>Điều chỉnh cho các khoản:</i>			
02	Khấu hao tài sản cố định và bất động sản đầu tư		21.134.432.119	19.457.698.732
03	(Hoàn nhập)/lập dự phòng		(109.304.790.990)	69.484.439.240
05	Lãi từ hoạt động đầu tư		(60.898.511.554)	(243.326.761.088)
06	Chi phí lãi vay và phát hành trái phiếu		282.400.657.663	293.908.279.821
08	Lợi nhuận từ hoạt động kinh doanh trước thay đổi vốn lưu động		45.141.437.288	1.502.207.263.814
09	Giảm các khoản phải thu		5.553.218.127.468	381.056.059.507
10	(Tăng)/ giảm hàng tồn kho		(23.004.324.863)	384.283.628.626
11	Tăng/ (giảm) các khoản phải trả (không kể lãi vay phải trả, thuế thu nhập doanh nghiệp phải nộp)		5.581.408.819.103	(28.636.864.645)
12	Giảm chi phí trả trước		1.142.256.005	1.237.021.330
14	Tiền lãi vay đã trả		(7.262.216.185)	(272.289.908.730)
15	Thuế TNDN đã nộp		(187.800.471.833)	(800.000.000)
20	Lưu chuyển tiền thuần từ hoạt động kinh doanh		10.962.843.626.983	1.967.057.199.902
	II. LƯU CHUYỂN TIỀN TỪ HOẠT ĐỘNG ĐẦU TƯ			
21	Tiền chi để mua sắm, xây dựng tài sản cố định và các tài sản dài hạn khác		(22.580.359.275)	(57.152.960.247)
23	Tiền chi cho vay, mua các công cụ nợ của các đơn vị khác		(5.650.000.000.000)	(472.909.286.648)
24	Tiền thu hồi cho vay, bán lại các công cụ nợ của đơn vị khác		-	345.000.000.000
25	Tiền chi đầu tư góp vốn vào đơn vị khác		(5.628.209.000.000)	(290.040.580.968)
26	Tiền thu hồi đầu tư góp vốn vào đơn vị khác		-	1.180.000.000.000
27	Tiền thu lãi cho vay, cổ tức và lợi nhuận được chia		56.015.048	1.199.693.169.145
30	Lưu chuyển tiền thuần (sử dụng vào)/ từ hoạt động đầu tư		(11.300.733.344.227)	1.904.590.341.282


BÁO CÁO LƯU CHUYỂN TIỀN TỆ RIÊNG (tiếp theo)
cho giai đoạn tài chính sáu tháng kết thúc ngày 30 tháng 6 năm 2024

Đơn vị tính: đồng Việt Nam

Mã số	CHỈ TIÊU	Thuyết minh	Cho giai đoạn sáu tháng kết thúc ngày 30 tháng 6 năm 2024	Cho giai đoạn sáu tháng kết thúc ngày 30 tháng 6 năm 2023
	III. LƯU CHUYỂN TIỀN TỪ HOẠT ĐỘNG TÀI CHÍNH			
33	Tiền thu từ đi vay		1.813.546.224.399	974.196.161.601
34	Tiền chi trả nợ gốc vay		(1.081.946.169.164)	(5.339.364.584.991)
40	Lưu chuyển tiền thuần từ/ (sử dụng vào) hoạt động tài chính		731.600.055.235	(4.365.168.423.390)
50	Lưu chuyển tiền thuần trong kỳ		393.710.337.991	(493.520.882.206)
60	Tiền và các khoản tương đương tiền đầu kỳ		14.351.769.354	751.542.676.486
70	Tiền và các khoản tương đương tiền cuối kỳ	4	408.062.107.345	258.021.794.280


Lưu Phương Mai
Người lập


Phạm Phúc Hiếu
Kế toán trưởng


Nguyễn Thị Thu Hương
Tổng Giám đốc



Ngày 30 tháng 7 năm 2024

THUYẾT MINH BÁO CÁO TÀI CHÍNH RIÊNG

vào ngày 30 tháng 6 năm 2024 và cho giai đoạn tài chính sáu tháng kết thúc cùng ngày

1. THÔNG TIN DOANH NGHIỆP

CÔNG TY

Tổng Công ty Phát triển Đô thị Kinh Bắc - CTCP ("Công ty") là một công ty cổ phần được thành lập theo Luật Doanh nghiệp Việt Nam theo Giấy Chứng nhận Đăng ký Kinh doanh số 2103000012 do Sở Kế hoạch và Đầu tư tỉnh Bắc Ninh cấp ngày 27 tháng 3 năm 2002, và các điều chỉnh sau đó với lần điều chỉnh gần nhất là Giấy Chứng nhận Đăng ký Kinh doanh điều chỉnh lần thứ 20 số 2300233993 do Sở Kế hoạch và Đầu tư tỉnh Bắc Ninh cấp ngày 09 tháng 04 năm 2024.

Hoạt động chính trong kỳ hiện tại của Công ty là đầu tư, xây dựng và kinh doanh cơ sở hạ tầng trong và ngoài khu công nghiệp, thuê mua nhà xưởng hoặc bán nhà xưởng do công ty xây dựng trong khu công nghiệp, khu dân cư - đô thị, đầu tư tài chính và các hoạt động khác được đăng ký theo Giấy chứng nhận đăng ký kinh doanh.

Chu kỳ sản xuất kinh doanh của Công ty bắt đầu từ thời điểm xin giấy phép đầu tư, thực hiện giải phóng mặt bằng, xây dựng cơ sở hạ tầng của khu công nghiệp và khu đô thị cho đến thời điểm hoàn thiện và bàn giao cho khách hàng, do vậy, chu kỳ sản xuất kinh doanh của Công ty có thể kéo dài trên 12 tháng.

Công ty có trụ sở đăng ký tại Lô B7, Khu công nghiệp Quế Võ, phường Phương Liễu, thị xã Quế Võ, tỉnh Bắc Ninh, Việt Nam và chi nhánh Hồ Chí Minh đăng ký tại số 20 Phùng Khắc Khoan, phường Đa Kao, quận 1, thành phố Hồ Chí Minh, Việt Nam.

Cổ phiếu của Công ty hiện đang được niêm yết tại Sở Giao dịch Chứng khoán thành phố Hồ Chí Minh theo Quyết định số 153/QĐ-SGDHCM do Sở Giao dịch Chứng khoán thành phố Hồ Chí Minh cấp ngày 7 tháng 12 năm 2009.

Số lượng nhân viên của Công ty tại ngày 30 tháng 6 năm 2024 là: 223 (ngày 31 tháng 12 năm 2023: 213).

HỘI ĐỒNG QUẢN TRỊ

Thành viên Hội đồng Quản trị trong kỳ và vào ngày lập báo cáo này như sau:

Ông Đặng Thành Tâm	Chủ tịch Hội đồng Quản trị
Bà Nguyễn Thị Thu Hương	Thành viên
Ông Lê Hoàng Lân	Thành viên độc lập
Bà Đặng Nguyễn Quỳnh Anh	Thành viên
Ông Huỳnh Phát	Thành viên

BAN KIỂM SOÁT

Thành viên Ban kiểm soát trong kỳ và vào ngày lập báo cáo này như sau:

Bà Nguyễn Bích Ngọc	Trưởng Ban kiểm soát
Bà Thế Thị Minh Hồng	Thành viên
Ông Trần Tiến Thành	Thành viên

THUYẾT MINH BÁO CÁO TÀI CHÍNH RIÊNG (tiếp theo)

vào ngày 30 tháng 6 năm 2024 và cho giai đoạn tài chính sáu tháng kết thúc cùng ngày

1. THÔNG TIN DOANH NGHIỆP (tiếp theo)

BAN TỔNG GIÁM ĐỐC

Thành viên Ban Tổng Giám đốc trong kỳ và vào ngày lập báo cáo này như sau:

Bà Nguyễn Thị Thu Hương	Tổng Giám đốc
Ông Phan Anh Dũng	Phó Tổng Giám đốc
Ông Phạm Phúc Hiếu	Phó Tổng Giám đốc kiêm Kế toán trưởng
Bà Nguyễn Mỹ Ngọc	Phó Tổng Giám đốc

NGƯỜI ĐẠI DIỆN THEO PHÁP LUẬT

Người đại diện theo pháp luật của Công ty trong kỳ và vào ngày lập báo cáo này là Ông Đặng Thành Tâm. Bà Nguyễn Thị Thu Hương đã được Ông Đặng Thành Tâm ủy quyền ký báo cáo tài chính riêng năm 2024 theo Giấy ủy quyền số 0606.2/2024/KBC/UQ ngày 06 tháng 06 năm 2024.

CƠ CẤU TỔ CHỨC

Tại ngày 30 tháng 6 năm 2024, Công ty có các công ty con sau:

STT	Tên công ty	Tỷ lệ biểu quyết (%)	Tỷ lệ lợi ích (%)	Trụ sở chính	Hoạt động chính trong kỳ
I- Nhóm các công ty con sở hữu trực tiếp					
1	Công ty Cổ phần Khu Công nghiệp Sài Gòn - Bắc Giang	92,5	88,96	Lô CC, Khu công nghiệp Quang Châu, Phường Quang Châu, Thị xã Việt Yên, tỉnh Bắc Giang	Đầu tư, xây dựng và kinh doanh bất động sản
2	Công ty Cổ phần Khu Công nghiệp Sài Gòn - Hải Phòng	89,26	89,26	Khu công nghiệp Tràng Duệ, xã Lê Lợi, huyện An Dương, thành phố Hải Phòng	Đầu tư, xây dựng và kinh doanh bất động sản
3	Công ty Cổ phần Phát triển Đô thị Sài Gòn - Tây Bắc	74,3	72,82	Áp Trạm Bơm, Quốc lộ 22, xã Tân Phú Trung, huyện Củ Chi, thành phố Hồ Chí Minh	Đầu tư, xây dựng và kinh doanh bất động sản
4	Công ty TNHH Một thành viên Phát triển Đô thị Tràng Cát	100	100	Khu Bãi Triều, phường Tràng Cát, quận Hải An, thuộc Khu kinh tế Đình Vũ – Cát Hải, thành phố Hải Phòng	Đầu tư, xây dựng và kinh doanh bất động sản
5	Công ty TNHH Một thành viên đầu tư NGD	100	100	Số 10 ngõ Hàng Bột, Phường Cát Linh, Quận Đống Đa, Thành phố Hà Nội, Việt Nam	Đầu tư, xây dựng và kinh doanh bất động sản
6	Công ty TNHH Một thành viên Kinh doanh Văn phòng và Nhà xưởng Kinh Bắc	100	100	Lô B7, khu công nghiệp Quế Võ, phường Phương Liễu, thị xã Quế Võ, tỉnh Bắc Ninh	Đầu tư, xây dựng và kinh doanh bất động sản
7	Công ty Cổ phần Phát triển Đô thị Tiên Dương	51	51	Số 100 An Trạch, Cát Linh, Đống Đa, Hà Nội	Đầu tư, xây dựng và kinh doanh bất động sản

THUYẾT MINH BÁO CÁO TÀI CHÍNH RIÊNG (tiếp theo)

vào ngày 30 tháng 6 năm 2024 và cho giai đoạn tài chính sáu tháng kết thúc cùng ngày

1. THÔNG TIN DOANH NGHIỆP (tiếp theo)

CƠ CẤU TỔ CHỨC (tiếp theo)

<i>STT</i>	<i>Tên công ty</i>	<i>Tỷ lệ biểu quyết (%)</i>	<i>Tỷ lệ lợi ích (%)</i>	<i>Trụ sở chính</i>	<i>Hoạt động chính trong kỳ</i>
I- Nhóm các công ty con sở hữu trực tiếp (tiếp theo)					
8	Công ty Cổ phần Tập đoàn đầu tư và phát triển Hưng Yên	95	93,93	Số 210 đường Nguyễn Văn Linh, xã Bảo Khê, thành phố Hưng Yên, tỉnh Hưng Yên	Xây dựng và kinh doanh bất động sản
9	Công ty Cổ phần Tập đoàn Đầu tư Vũng Tàu	74,52	74,52	LK 28 đường Hàng Điều 1, phường 10, thành phố Vũng Tàu, tỉnh Bà Rịa-Vũng Tàu	Xây dựng và kinh doanh bất động sản
II- Nhóm các công ty con sở hữu gián tiếp					
1	Công ty TNHH MTV khu công nghiệp Bắc Giang- Long An	100	88,96	Số 133 đường 835 thị trấn Cần Giuộc, huyện Cần Giuộc, tỉnh Long An, Việt Nam	Hoạt động kiến trúc và tư vấn kỹ thuật có liên quan
2	Công ty TNHH Phát triển cơ sở hạ tầng công nghiệp Tân Tập	100	89,26	Số 133 đường 835 thị trấn Cần Giuộc, huyện Cần Giuộc, tỉnh Long An, Việt Nam	Hoạt động kiến trúc và tư vấn kỹ thuật có liên quan
3	Công ty Cổ phần Đầu tư Phát triển Long An	60	57,42	Ấp Tân Đông, xã Tân Tập, huyện Cần Giuộc, tỉnh Long An, Việt Nam	Xây dựng và kinh doanh bất động sản
4	Công ty TNHH MTV khu công nghiệp Tân Phú Trung- Long An	100	72,82	Số 133 Đường 835, Thị trấn Cần Giuộc, huyện Cần Giuộc, tỉnh Long An	Hoạt động kiến trúc và tư vấn kỹ thuật có liên quan
5	Công ty Cổ phần Công viên Tâm Linh Bảo Lạc	65	58,02	Thôn Ngô Xá, xã Long Châu, huyện Yên Phong, tỉnh Bắc Ninh	Hoạt động dịch vụ phục vụ tang lễ
6	Công ty TNHH Điện tử Quảng Yên	100	89,26	Lô NA8-2, khu tổ hợp dự án nhà máy, nhà xưởng cao cấp khu Đầm Nhà Mạc, Xã Liên Vị, Thị xã Quảng Yên, Tỉnh Quảng Ninh, Việt Nam	Sản xuất linh kiện điện tử
7	Công ty TNHH Công nghiệp Chế tạo Quảng Yên	100	89,26	Lô NA8-1, khu tổ hợp dự án nhà máy, nhà xưởng cao cấp khu Đầm Nhà Mạc, Xã Liên Vị, Thị xã Quảng Yên, Tỉnh Quảng Ninh, Việt Nam	Sản xuất vôi phun động cơ máy nông nghiệp

2. CƠ SỞ TRÌNH BÀY

2.1 Mục đích lập báo cáo tài chính riêng

Tổng Công ty Phát triển Đô thị Kinh Bắc - CTCP có các công ty con như được trình bày tại Thuyết minh số 1. Công ty đã lập và công bố báo cáo tài chính riêng này nhằm đáp ứng các yêu cầu về công bố thông tin, cụ thể là theo quy định tại Thông tư số 96/2020/TT-BTC - Hướng dẫn công bố thông tin trên thị trường chứng khoán. Cũng theo quy định tại các văn bản này, Công ty cũng đã lập và phát hành báo cáo tài chính hợp nhất của Công ty và các công ty con cho giai đoạn tài chính ba tháng và sáu tháng kết thúc ngày 30 tháng 6 năm 2024 ("báo cáo tài chính hợp nhất") đề ngày 30 tháng 7 năm 2024.

THUYẾT MINH BÁO CÁO TÀI CHÍNH RIÊNG (tiếp theo)
vào ngày 30 tháng 6 năm 2024 và cho giai đoạn tài chính sáu tháng kết thúc cùng ngày

2. CƠ SỞ TRÌNH BÀY (tiếp theo)

2.1 Mục đích lập báo cáo tài chính riêng (tiếp theo)

Người sử dụng báo cáo tài chính riêng nên đọc báo cáo tài chính này cùng với báo cáo tài chính hợp nhất của Công ty và các công ty con để có được thông tin đầy đủ về tình hình tài chính hợp nhất, kết quả hoạt động kinh doanh hợp nhất và tình hình lưu chuyển tiền tệ hợp nhất của Công ty và các công ty con.

2.2 Chuẩn mực và Chế độ kế toán áp dụng

Báo cáo tài chính riêng của Công ty được trình bày bằng đồng Việt Nam ("VNĐ") phù hợp với Chế độ kế toán doanh nghiệp Việt Nam và các Chuẩn mực Kế toán Việt Nam do Bộ Tài chính ban hành theo:

- ▶ Quyết định số 149/2001/QĐ-BTC ngày 31 tháng 12 năm 2001 về việc ban hành bốn Chuẩn mực kế toán Việt Nam (Đợt 1);
- ▶ Quyết định số 165/2002/QĐ-BTC ngày 31 tháng 12 năm 2002 về việc ban hành sáu Chuẩn mực kế toán Việt Nam (Đợt 2);
- ▶ Quyết định số 234/2003/QĐ-BTC ngày 30 tháng 12 năm 2003 về việc ban hành sáu Chuẩn mực kế toán Việt Nam (Đợt 3);
- ▶ Quyết định số 12/2005/QĐ-BTC ngày 15 tháng 2 năm 2005 về việc ban hành sáu Chuẩn mực kế toán Việt Nam (Đợt 4); và
- ▶ Quyết định số 100/2005/QĐ-BTC ngày 28 tháng 12 năm 2005 về việc ban hành bốn Chuẩn mực kế toán Việt Nam (Đợt 5).

Theo đó, báo cáo tài chính riêng được trình bày kèm theo và việc sử dụng các báo cáo này không dành cho các đối tượng không được cung cấp các thông tin về các thủ tục và nguyên tắc và thông lệ kế toán tại Việt Nam và hơn nữa không được chủ định trình bày tình hình tài chính, kết quả hoạt động kinh doanh và lưu chuyển tiền tệ theo các nguyên tắc và thông lệ kế toán được chấp nhận rộng rãi ở các nước và lãnh thổ khác ngoài Việt Nam.

2.3 Hình thức sổ kế toán áp dụng

Hình thức sổ kế toán được áp dụng của Công ty là Nhật ký chung.

2.4 Kỳ kế toán năm

Kỳ kế toán năm của Công ty áp dụng cho việc lập báo cáo tài chính bắt đầu từ ngày 1 tháng 1 và kết thúc ngày 31 tháng 12.

2.5 Đơn vị tiền tệ sử dụng trong kế toán

Báo cáo tài chính được lập bằng đơn vị tiền tệ sử dụng trong kế toán của Công ty là đồng Việt Nam ("VNĐ").

3. TÓM TẮT CÁC CHÍNH SÁCH KẾ TOÁN CHỦ YẾU

3.1 Tiền và các khoản tương đương tiền

Tiền và các khoản tương đương tiền bao gồm tiền mặt tại quỹ, tiền gửi ngân hàng, các khoản đầu tư ngắn hạn có thời hạn gốc không quá ba tháng, có tính thanh khoản cao, có khả năng chuyển đổi dễ dàng thành các lượng tiền xác định và không có nhiều rủi ro trong chuyển đổi thành tiền.

THUYẾT MINH BÁO CÁO TÀI CHÍNH RIÊNG (tiếp theo)

vào ngày 30 tháng 6 năm 2024 và cho giai đoạn tài chính sáu tháng kết thúc cùng ngày

3. TÓM TẮT CÁC CHÍNH SÁCH KẾ TOÁN CHỦ YẾU (tiếp theo)

3.2 Hàng tồn kho

Bất động sản khu công nghiệp và khu đô thị được xây dựng để bán trong quá trình hoạt động bình thường của Công ty, không phải để cho thuê hoặc chờ tăng giá, được ghi nhận là hàng tồn kho theo giá thấp hơn giữa giá thành để đưa mỗi sản phẩm đến vị trí và điều kiện hiện tại và giá trị thuần có thể thực hiện được.

Giá thành của các bất động sản xây dựng để bán bao gồm chi phí đền bù, giải phóng mặt bằng, chi phí làm đường và xây dựng hệ thống thoát nước, chi phí trồng cây xanh và các cơ sở hạ tầng khác, chi phí xây dựng trả cho nhà thầu, chi phí lãi vay được vốn hóa, chi phí tư vấn, thiết kế,... và các chi phí liên quan khác.

Giá trị thuần có thể thực hiện được là giá bán ước tính của hàng tồn kho trong điều kiện kinh doanh bình thường, dựa trên giá thị trường vào ngày báo cáo và chiết tính giá trị thời gian của dòng tiền, nếu đáng kể, và trừ chi phí ước tính để hoàn thành và chi phí bán hàng ước tính.

Dự phòng giảm giá hàng tồn kho

Dự phòng giảm giá hàng tồn kho được trích lập cho phần giá trị dự kiến bị tổn thất do các khoản suy giảm trong giá trị (do giảm giá v.v.) có thể xảy ra đối với thành phẩm, hàng hoá tồn kho thuộc quyền sở hữu của Công ty dựa trên bằng chứng hợp lý về sự suy giảm giá trị tại ngày kết thúc kỳ kế toán.

Số tăng hoặc giảm khoản dự phòng giảm giá hàng tồn kho được hạch toán vào giá vốn hàng bán trên báo cáo kết quả hoạt động kinh doanh riêng trong kỳ.

3.3 Các khoản phải thu

Các khoản phải thu được trình bày trên báo cáo tài chính riêng theo giá trị ghi sổ các khoản phải thu từ khách hàng và phải thu khác cùng với dự phòng được lập cho các khoản phải thu khó đòi.

Dự phòng nợ phải thu khó đòi thể hiện phần giá trị của các khoản phải thu mà Công ty dự kiến không có khả năng thu hồi tại ngày kết thúc kỳ kế toán. Tăng hoặc giảm số dư tài khoản dự phòng được hạch toán vào chi phí quản lý doanh nghiệp trong báo cáo tài chính riêng.

3.4 Tài sản cố định hữu hình

Tài sản cố định hữu hình được thể hiện theo nguyên giá trừ đi giá trị khấu hao lũy kế.

Nguyên giá tài sản cố định hữu hình bao gồm giá mua và những chi phí có liên quan trực tiếp đến việc đưa tài sản vào hoạt động như dự kiến. Các chi phí mua sắm, nâng cấp và đổi mới tài sản cố định được vốn hóa và chi phí bảo trì, sửa chữa được hạch toán vào báo cáo kết quả hoạt động kinh doanh riêng khi phát sinh. Khi tài sản cố định hữu hình được bán hay thanh lý, nguyên giá và giá trị hao mòn lũy kế được xóa sổ và bất kỳ các khoản lãi lỗ nào phát sinh do thanh lý tài sản đều được hạch toán vào báo cáo kết quả hoạt động kinh doanh riêng.

3.5 Tài sản cố định vô hình

Tài sản cố định vô hình được ghi nhận theo nguyên giá trừ đi giá trị hao mòn lũy kế.

Nguyên giá tài sản cố định vô hình bao gồm giá mua và những chi phí có liên quan trực tiếp đến việc đưa tài sản vào sử dụng như dự kiến. Các chi phí nâng cấp và đổi mới tài sản cố định vô hình được ghi tăng nguyên giá của tài sản và các chi phí khác được hạch toán vào kết quả hoạt động kinh doanh riêng khi phát sinh. Khi tài sản cố định vô hình được bán hay thanh lý, nguyên giá và giá trị khấu hao lũy kế được xóa sổ và các khoản lãi lỗ phát sinh do thanh lý tài sản được hạch toán vào kết quả hoạt động kinh doanh riêng.

THUYẾT MINH BÁO CÁO TÀI CHÍNH RIÊNG (tiếp theo)

vào ngày 30 tháng 6 năm 2024 và cho giai đoạn tài chính sáu tháng kết thúc cùng ngày

3. TÓM TẮT CÁC CHÍNH SÁCH KẾ TOÁN CHỦ YẾU (tiếp theo)

3.6 Khấu hao và hao mòn

Khấu hao tài sản cố định hữu hình và hao mòn tài sản cố định vô hình được trích theo phương pháp đường thẳng trong suốt thời gian hữu dụng ước tính của các tài sản như sau:

Nhà cửa, vật kiến trúc (bao gồm chi phí phát triển đất và cơ sở hạ tầng)	8 – 45 năm
Máy móc, thiết bị	8 – 10 năm
Phương tiện vận tải	4 – 10 năm
Thiết bị văn phòng và tài sản cố định khác	3 – 8 năm

Theo định kỳ, thời gian hữu dụng ước tính của tài sản cố định và tỷ lệ khấu hao được xem xét lại nhằm đảm bảo rằng phương pháp và thời gian trích khấu hao nhất quán với lợi ích kinh tế dự kiến sẽ thu được từ việc sử dụng tài sản cố định.

3.7 Bất động sản đầu tư

Bất động sản đầu tư được thể hiện theo nguyên giá bao gồm cả các chi phí giao dịch liên quan trừ đi giá trị khấu hao lũy kế.

Các khoản chi phí liên quan đến bất động sản đầu tư phát sinh sau ghi nhận ban đầu được hạch toán vào giá trị còn lại của bất động sản đầu tư khi Công ty có khả năng thu được các lợi ích kinh tế trong tương lai nhiều hơn mức hoạt động được đánh giá ban đầu của bất động sản đầu tư đó.

Khấu hao và hao mòn bất động sản đầu tư được trích theo phương pháp đường thẳng trong suốt thời gian hữu dụng ước tính của các bất động sản như sau:

Nhà xưởng	8 năm
Chi phí phát triển đất và cơ sở hạ tầng	40 năm

Bất động sản đầu tư không còn được trình bày trong bảng cân đối kế toán riêng sau khi đã bán hoặc sau khi bất động sản đầu tư đã không còn được sử dụng và xét thấy không thu được lợi ích kinh tế trong tương lai từ việc thanh lý bất động sản đầu tư đó. Chênh lệch giữa tiền thu thuần từ việc bán tài sản với giá trị còn lại của bất động sản đầu tư được ghi nhận vào kết quả hoạt động kinh doanh riêng trong kỳ thanh lý.

Việc chuyển từ bất động sản chủ sở hữu sử dụng hoặc hàng tồn kho thành bất động sản đầu tư chỉ khi có sự thay đổi về mục đích sử dụng như trường hợp chủ sở hữu chấm dứt sử dụng tài sản đó và bắt đầu cho bên khác thuê hoạt động hoặc khi kết thúc giai đoạn xây dựng. Việc chuyển từ bất động sản đầu tư sang bất động sản chủ sở hữu sử dụng hay hàng tồn kho chỉ khi có sự thay đổi về mục đích sử dụng như các trường hợp chủ sở hữu bắt đầu sử dụng tài sản này hoặc bắt đầu triển khai cho mục đích bán. Việc chuyển từ bất động sản đầu tư sang bất động sản chủ sở hữu sử dụng hoặc hàng tồn kho không làm thay đổi nguyên giá hay giá trị còn lại của bất động sản tại ngày chuyển đổi.

3.8 Chi phí trả trước

Chi phí trả trước bao gồm các chi phí trả trước ngắn hạn hoặc chi phí trả trước dài hạn trên Bảng cân đối kế toán riêng và được phân bổ trong khoảng thời hoặc thời gian các lợi ích kinh tế tương ứng được tạo ra từ các chi phí này.

Các loại chi phí trả trước dài hạn bao gồm:

- ▶ Chi phí thuê trả trước được phân bổ cho thời hạn thuê trả trước; và
- ▶ Các chi phí trả trước dài hạn khác được phân bổ trong thời gian từ 1 đến 3 năm.

THUYẾT MINH BÁO CÁO TÀI CHÍNH RIÊNG (tiếp theo)

vào ngày 30 tháng 6 năm 2024 và cho giai đoạn tài chính sáu tháng kết thúc cùng ngày

3. TÓM TẮT CÁC CHÍNH SÁCH KẾ TOÁN CHỦ YẾU (tiếp theo)

3.9 Các khoản đầu tư

Đầu tư vào các công ty con

Các khoản đầu tư vào các công ty con mà trong đó Công ty nắm quyền kiểm soát được trình bày theo phương pháp giá gốc.

Các khoản phân phối lợi nhuận mà Công ty nhận được từ số lợi nhuận lũy kế của các công ty con sau ngày Công ty nắm quyền kiểm soát được ghi vào báo cáo kết quả hoạt động kinh doanh riêng của Công ty. Các khoản phân phối khác được xem như phần thu hồi của các khoản đầu tư và được trừ vào giá trị đầu tư.

Đầu tư vào các công ty liên kết

Các khoản đầu tư vào các công ty liên kết mà trong đó Công ty có ảnh hưởng đáng kể được trình bày theo phương pháp giá gốc.

Các khoản phân phối lợi nhuận từ số lợi nhuận thuần lũy kế của các công ty liên kết sau ngày Công ty có ảnh hưởng đáng kể được phân bổ vào báo cáo kết quả hoạt động kinh doanh riêng của Công ty. Các khoản phân phối khác được xem như phần thu hồi các khoản đầu tư và được trừ vào giá trị đầu tư.

Chứng khoán kinh doanh và đầu tư góp vốn vào đơn vị khác

Chứng khoán kinh doanh và đầu tư góp vốn vào đơn vị khác được ghi nhận theo giá mua thực tế.

Dự phòng giảm giá trị các khoản chứng khoán kinh doanh và các khoản đầu tư góp vốn

Dự phòng được lập cho việc giảm giá trị của các khoản chứng khoán kinh doanh và các khoản đầu tư góp vốn vào ngày kết thúc kỳ kế toán theo hướng dẫn của Thông tư số 228/2009/TT-BTC ngày 7 tháng 12 năm 2009 và Thông tư số 89/2013/TT-BTC ngày 26 tháng 6 năm 2013 do Bộ Tài chính ban hành. Tăng hoặc giảm số dự tài khoản dự phòng được hạch toán vào chi phí tài chính trong báo cáo kết quả hoạt động kinh doanh riêng.

Đầu tư nắm giữ đến ngày đáo hạn

Các khoản đầu tư nắm giữ đến ngày đáo hạn được ghi nhận theo giá gốc. Sau ghi nhận ban đầu, các khoản đầu tư này được ghi nhận theo giá trị có thể thu hồi. Các khoản suy giảm giá trị của khoản đầu tư nếu phát sinh được hạch toán vào chi phí trong kỳ và giảm trừ trực tiếp giá trị đầu tư.

3.10 Chi phí đi vay

Chi phí đi vay bao gồm lãi tiền vay và các chi phí khác phát sinh liên quan trực tiếp đến các khoản vay của doanh nghiệp.

Chi phí đi vay được hạch toán như chi phí phát sinh trong kỳ ngoại trừ các khoản được vốn hóa được mô tả trong đoạn tiếp theo.

Chi phí đi vay liên quan trực tiếp đến việc mua sắm, xây dựng hoặc hình thành một tài sản cụ thể được vốn hóa vào nguyên giá tài sản.

3.11 Các khoản phải trả và chi phí trích trước

Các khoản phải trả và chi phí trích trước được ghi nhận cho số tiền phải trả trong tương lai liên quan đến hàng hóa và dịch vụ đã nhận được không phụ thuộc vào việc Công ty đã nhận được hóa đơn của nhà cung cấp hay chưa.

THUYẾT MINH BÁO CÁO TÀI CHÍNH RIÊNG (tiếp theo)

vào ngày 30 tháng 6 năm 2024 và cho giai đoạn tài chính sáu tháng kết thúc cùng ngày

3. TÓM TẮT CÁC CHÍNH SÁCH KẾ TOÁN CHỦ YẾU (tiếp theo)

3.12 *Trợ cấp thôi việc phải trả*

Trợ cấp thôi việc cho nhân viên được trích trước vào cuối mỗi báo cáo cho toàn bộ người lao động đã làm việc tại Công ty được hơn 12 tháng cho đến ngày lập bảng cân đối kế toán theo tỷ lệ bằng một nửa mức lương bình quân tháng cho mỗi năm làm việc tính đến ngày 31 tháng 12 năm 2008 theo Luật Lao động, Luật bảo hiểm xã hội và các văn bản hướng dẫn có liên quan.

Mức lương bình quân tháng để tính trợ cấp thôi việc sẽ được điều chỉnh vào cuối mỗi niên độ báo cáo theo mức lương bình quân của sáu tháng gần nhất tính đến thời điểm lập báo cáo. Phần tăng thêm trong khoản trích trước này sẽ được ghi nhận vào báo cáo kết quả kinh doanh riêng.

Khoản trợ cấp thôi việc trích trước này được sử dụng để trả trợ cấp thôi việc cho người lao động khi chấm dứt hợp đồng lao động theo Điều 48 của Bộ Luật Lao động.

3.13 *Các nghiệp vụ bằng ngoại tệ*

Các nghiệp vụ phát sinh bằng các đơn vị tiền tệ khác với đơn vị tiền tệ kế toán của Công ty (VND) được hạch toán theo tỷ giá giao dịch thực tế vào ngày phát sinh nghiệp vụ theo nguyên tắc sau:

- ▶ nghiệp vụ làm phát sinh các khoản phải thu được hạch toán theo tỷ giá mua của ngân hàng thương mại nơi Công ty chỉ định khách hàng thanh toán;
- ▶ nghiệp vụ làm phát sinh các khoản phải trả được hạch toán theo tỷ giá bán của ngân hàng thương mại nơi Công ty dự kiến giao dịch;
- ▶ giao dịch góp vốn hoặc nhận vốn góp được hạch toán theo tỷ giá mua ngoại tệ của ngân hàng nơi Công ty mở tài khoản để nhận vốn của nhà đầu tư; và
- ▶ giao dịch mua sắm tài sản hoặc các khoản chi phí được thanh toán ngay bằng ngoại tệ (không qua các tài khoản phải trả) được hạch toán theo tỷ giá mua của ngân hàng thương mại nơi Công ty thực hiện thanh toán.

Tại ngày kết thúc kỳ kế toán, các khoản mục tiền tệ có gốc ngoại tệ được đánh giá lại theo tỷ giá giao dịch thực tế tại ngày của bảng cân đối kế toán theo nguyên tắc sau:

- ▶ Các khoản mục tiền tệ được phân loại là tài sản được hạch toán theo tỷ giá mua của ngân hàng thương mại nơi Công ty thường xuyên có giao dịch; và
- ▶ Các khoản mục tiền tệ được phân loại là nợ phải trả được hạch toán theo tỷ giá bán của ngân hàng thương mại nơi Công ty thường xuyên có giao dịch.

Tất cả các khoản chênh lệch tỷ giá thực tế phát sinh trong kỳ và chênh lệch do đánh giá lại số dư tiền tệ có gốc ngoại tệ cuối năm được hạch toán vào kết quả hoạt động kinh doanh riêng.

3.14 *Cổ phiếu quỹ*

Các công cụ vốn chủ sở hữu được Công ty mua lại (cổ phiếu quỹ) được ghi nhận theo nguyên giá và trừ vào vốn chủ sở hữu. Công ty không ghi nhận các khoản lãi/(lỗ) khi mua, bán, phát hành hoặc hủy các công cụ vốn chủ sở hữu của mình.

3.15 *Phân chia lợi nhuận*

Lợi nhuận thuần sau thuế thu nhập doanh nghiệp có thể được chia cho các cổ đông sau khi được Hội đồng quản trị đề xuất và đại hội đồng cổ đông phê duyệt và sau khi đã trích lập các quỹ dự phòng theo Điều lệ của Công ty và các quy định của pháp luật Việt Nam.

THUYẾT MINH BÁO CÁO TÀI CHÍNH RIÊNG (tiếp theo)

vào ngày 30 tháng 6 năm 2024 và cho giai đoạn tài chính sáu tháng kết thúc cùng ngày

3. TÓM TẮT CÁC CHÍNH SÁCH KẾ TOÁN CHỦ YẾU (tiếp theo)

3.15 Phân chia lợi nhuận (tiếp theo)

Công ty trích lập các quỹ dự phòng sau từ lợi nhuận thuần sau thuế thu nhập doanh nghiệp của Công ty theo đề nghị của Hội đồng Quản trị và được các cổ đông phê duyệt tại đại hội đồng cổ đông thường niên.

Quỹ đầu tư và phát triển

Quỹ này được trích lập nhằm phục vụ việc mở rộng hoạt động hoặc đầu tư chiều sâu của Công ty.

Quỹ khen thưởng và phúc lợi

Quỹ này được trích lập để khen thưởng, khuyến khích vật chất, đem lại lợi ích chung và nâng cao phúc lợi cho công nhân viên, và được trình bày như một khoản phải trả trên bảng cân đối kế toán riêng.

3.16 Ghi nhận doanh thu

Doanh thu được ghi nhận khi Công ty có khả năng nhận được các lợi ích kinh tế có thể xác định được một cách chắc chắn. Doanh thu được xác định theo giá trị hợp lý của khoản tiền nhận được, không bao gồm các khoản chiết khấu, giảm giá và các khoản thuế. Các điều kiện ghi nhận cụ thể sau đây cũng phải được đáp ứng khi ghi nhận doanh thu:

Doanh thu cho thuê dài hạn đất và cơ sở hạ tầng trên đất

Doanh thu cho thuê dài hạn đất và cơ sở hạ tầng trên đất được ghi nhận khi Công ty đã chuyển giao phần lớn rủi ro và lợi ích gắn liền với lô đất cho người mua và doanh thu có thể được xác định một cách chắc chắn.

Doanh thu chuyển nhượng bất động sản

Doanh thu chuyển nhượng bất động sản được ghi nhận khi phần lớn các rủi ro và lợi ích gắn liền với quyền sở hữu bất động sản được chuyển giao cho người mua.

Doanh thu bán nhà xưởng

Doanh thu bán nhà xưởng được ghi nhận khi Công ty đã chuyển giao phần lớn rủi ro và lợi ích gắn liền với nhà xưởng cho người mua và doanh thu có thể được xác định một cách chắc chắn.

Doanh thu cho thuê nhà xưởng

Doanh thu từ tiền cho thuê nhà xưởng theo hợp đồng thuê hoạt động được hạch toán vào báo cáo kết quả hoạt động kinh doanh riêng theo phương pháp đường thẳng trong suốt thời gian cho thuê.

Doanh thu cung cấp dịch vụ

Doanh thu dịch vụ cung cấp được ghi nhận khi dịch vụ được cung cấp cho khách hàng và được xác định là giá trị thuần sau khi trừ các khoản chiết khấu, thuế giá trị gia tăng và các khoản giảm giá.

Thu nhập từ hoạt động kinh doanh chứng khoán, chuyển nhượng vốn

Thu nhập từ hoạt động kinh doanh chứng khoán và chuyển nhượng vốn được xác định là phần chênh lệch giữa giá bán và giá vốn chứng khoán. Thu nhập này được ghi nhận vào ngày phát sinh giao dịch, tức là khi hợp đồng chuyển nhượng được thực hiện.

THUYẾT MINH BÁO CÁO TÀI CHÍNH RIÊNG (tiếp theo)

vào ngày 30 tháng 6 năm 2024 và cho giai đoạn tài chính sáu tháng kết thúc cùng ngày

3. TÓM TẮT CÁC CHÍNH SÁCH KẾ TOÁN CHỦ YẾU (tiếp theo)

3.16 Ghi nhận doanh thu (tiếp theo)

Tiền lãi

Doanh thu được ghi nhận khi tiền lãi phát sinh trên cơ sở dồn tích (có tính đến lợi tức mà tài sản đem lại) trừ khi khả năng thu hồi tiền lãi không chắc chắn.

Cổ tức

Doanh thu được ghi nhận khi quyền được nhận khoản thanh toán cổ tức của Công ty được xác lập.

3.17 Giá vốn đất và cơ sở hạ tầng cho thuê

Giá vốn đất và cơ sở hạ tầng cho thuê bao gồm toàn bộ các chi phí phát sinh trực tiếp cho các hoạt động phát triển đất hoặc các chi phí có thể phân bổ trên cơ sở hợp lý cho các hoạt động này bao gồm:

- ▶ Toàn bộ các chi phí về đất và phát triển đất;
- ▶ Toàn bộ các chi phí xây dựng và liên quan đến xây dựng;
- ▶ Các chi phí bắt buộc và chi phí chung khác phát sinh trong quá trình hình thành bất động sản liên quan đến các hoạt động phát triển đất và cơ sở hạ tầng hiện tại và trong tương lai của dự án như cơ sở hạ tầng kỹ thuật chung, quỹ đất bắt buộc dành cho các mục đích công cộng.

3.18 Thuế

Thuế thu nhập hiện hành

Tài sản thuế thu nhập và thuế phải nộp cho kỳ hiện hành và các kỳ trước được xác định bằng số tiền dự kiến được thu hồi từ hoặc phải nộp cho cơ quan thuế, dựa trên các mức thuế suất và các luật thuế có hiệu lực đến ngày kết thúc niên độ kế toán.

Thuế thu nhập hiện hành được ghi nhận vào kết quả hoạt động kinh doanh riêng ngoại trừ trường hợp thuế thu nhập phát sinh liên quan đến một khoản mục được ghi thẳng vào vốn chủ sở hữu, trong trường hợp này, thuế thu nhập hiện hành cũng được ghi nhận trực tiếp vào vốn chủ sở hữu.

Công ty chỉ được bù trừ các tài sản thuế thu nhập hiện hành và thuế thu nhập hiện hành phải nộp khi Công ty có quyền hợp pháp được bù trừ giữa tài sản thuế thu nhập hiện hành với thuế thu nhập hiện hành phải nộp và Công ty dự định thanh toán thuế thu nhập hiện hành phải nộp và tài sản thuế thu nhập hiện hành trên cơ sở thuần.

Thuế thu nhập hoãn lại

Thuế thu nhập hoãn lại được xác định cho các khoản chênh lệch tạm thời tại ngày kết thúc kỳ kế toán giữa cơ sở tính thuế thu nhập của các tài sản và nợ phải trả và giá trị ghi sổ của chúng cho mục đích lập báo cáo tài chính riêng.

Thuế thu nhập hoãn lại phải trả được ghi nhận cho tất cả các khoản chênh lệch tạm thời chịu thuế, ngoại trừ:

- ▶ Thuế thu nhập hoãn lại phải trả phát sinh từ ghi nhận ban đầu của một tài sản hay nợ phải trả từ một giao dịch mà giao dịch này không có ảnh hưởng đến lợi nhuận kế toán và lợi nhuận tính thuế thu nhập (hoặc lỗ tính thuế) tại thời điểm phát sinh giao dịch;

THUYẾT MINH BÁO CÁO TÀI CHÍNH RIÊNG (tiếp theo)

vào ngày 30 tháng 6 năm 2024 và cho giai đoạn tài chính sáu tháng kết thúc cùng ngày

3. TÓM TẮT CÁC CHÍNH SÁCH KẾ TOÁN CHỦ YẾU (tiếp theo)

3.18 Thuế (tiếp theo)

Thuế thu nhập hoãn lại (tiếp theo)

- ▶ Các chênh lệch tạm thời chịu thuế gắn liền với các khoản đầu tư vào công ty con, chi nhánh, công ty liên kết và các khoản vốn góp liên doanh khi có khả năng kiểm soát thời gian hoàn nhập khoản chênh lệch tạm thời và chắc chắn khoản chênh lệch tạm thời sẽ không được hoàn nhập trong tương lai có thể dự đoán.

Tài sản thuế thu nhập hoãn lại cần được ghi nhận cho tất cả các chênh lệch tạm thời được khấu trừ, giá trị được khấu trừ chuyển sang các năm sau của các khoản lỗ tính thuế và các khoản ưu đãi thuế chưa sử dụng, khi chắc chắn trong tương lai sẽ có lợi nhuận tính thuế để sử dụng những chênh lệch tạm thời được khấu trừ, các khoản lỗ tính thuế và các ưu đãi thuế chưa sử dụng này, ngoại trừ:

- ▶ Tài sản thuế hoãn lại phát sinh từ ghi nhận ban đầu của một tài sản hoặc nợ phải trả từ một giao dịch mà giao dịch này không có ảnh hưởng đến lợi nhuận kế toán và lợi nhuận tính thuế thu nhập (hoặc lỗ tính thuế) tại thời điểm phát sinh giao dịch;
- ▶ Đối với các chênh lệch tạm thời được khấu trừ phát sinh từ các khoản đầu tư vào các công ty con, chi nhánh, công ty liên kết và các khoản vốn góp liên doanh, tài sản thuế thu nhập hoãn lại được ghi nhận khi chắc chắn là chênh lệch tạm thời sẽ được hoàn nhập trong tương lai có thể dự đoán được và có lợi nhuận chịu thuế để sử dụng được khoản chênh lệch tạm thời đó.

Giá trị ghi sổ của tài sản thuế thu nhập doanh nghiệp hoãn lại phải được xem xét lại vào ngày kết thúc kỳ kế toán và phải giảm giá trị ghi sổ của tài sản thuế thu nhập hoãn lại đến mức bảo đảm chắc chắn có đủ lợi nhuận tính thuế cho phép lợi ích của một phần hoặc toàn bộ tài sản thuế thu nhập hoãn lại được sử dụng. Các tài sản thuế thu nhập hoãn lại chưa được ghi nhận trước đây được xem xét lại vào ngày kết thúc kỳ kế toán và được ghi nhận khi chắc chắn có đủ lợi nhuận tính thuế trong tương lai để có thể sử dụng các tài sản thuế thu nhập hoãn lại chưa ghi nhận này.

Tài sản thuế thu nhập hoãn lại và thuế thu nhập hoãn lại phải trả được xác định theo thuế suất dự tính sẽ áp dụng cho giai đoạn tài chính ba tháng khi tài sản được thu hồi hay nợ phải trả được thanh toán, dựa trên các mức thuế suất và luật thuế có hiệu lực vào ngày kết thúc niên độ kế toán.

Thuế thu nhập hoãn lại được ghi nhận vào kết quả hoạt động kinh doanh riêng ngoại trừ trường hợp thuế thu nhập phát sinh liên quan đến một khoản mục được ghi thẳng vào vốn chủ sở hữu, trong trường hợp này, thuế thu nhập hoãn lại cũng được ghi nhận trực tiếp vào vốn chủ sở hữu.

Công ty chỉ được bù trừ các tài sản thuế thu nhập hoãn lại và thuế thu nhập hoãn lại phải trả khi Công ty có quyền hợp pháp được bù trừ giữa tài sản thuế thu nhập hiện hành với thuế thu nhập hiện hành phải nộp và các tài sản thuế thu nhập hoãn lại và thuế thu nhập hoãn lại phải trả này liên quan tới thuế thu nhập doanh nghiệp được quản lý bởi cùng một cơ quan thuế:

- ▶ đối với cùng một đơn vị chịu thuế; hoặc
- ▶ Công ty dự định thanh toán thuế thu nhập hiện hành phải nộp và tài sản thuế thu nhập hiện hành trên cơ sở thuần hoặc thu hồi tài sản đồng thời với việc thanh toán nợ phải trả trong từng kỳ tương lai khi các khoản trọng yếu của thuế thu nhập hoãn lại phải trả hoặc tài sản thuế thu nhập hoãn lại được thanh toán hoặc thu hồi.

3.19 Thông tin bộ phận

Một bộ phận là một hợp phần có thể xác định riêng biệt được của Công ty tham gia vào việc cung cấp các sản phẩm hoặc dịch vụ liên quan (bộ phận chia theo hoạt động kinh doanh), hoặc cung cấp sản phẩm hoặc dịch vụ trong một môi trường kinh tế cụ thể (bộ phận chia theo vùng địa lý), mỗi bộ phận này chịu rủi ro và thu được lợi ích khác biệt với các bộ phận khác.

THUYẾT MINH BÁO CÁO TÀI CHÍNH RIÊNG (tiếp theo)

vào ngày 30 tháng 6 năm 2024 và cho giai đoạn tài chính sáu tháng kết thúc cùng ngày

3. TÓM TẮT CÁC CHÍNH SÁCH KẾ TOÁN CHỦ YẾU (tiếp theo)

3.19 Thông tin bộ phận (tiếp theo)

Hoạt động kinh doanh bất động sản trong lãnh thổ Việt Nam là hoạt động chủ yếu tạo ra doanh thu và lợi nhuận cho Công ty, trong khi các khoản kinh doanh khác chiếm tỷ trọng nhỏ trong tổng doanh thu của Công ty. Do vậy, Ban Tổng Giám đốc của Công ty giả định rằng Công ty hoạt động trong một bộ phận kinh doanh duy nhất là kinh doanh bất động sản và một bộ phận chia theo vùng địa lý trọng yếu là Việt Nam.

3.20 Các bên liên quan

Các bên được coi là bên liên quan của Tập đoàn nếu một bên có khả năng, trực tiếp hoặc gián tiếp, kiểm soát bên kia hoặc gây ảnh hưởng đáng kể tới bên kia trong việc ra các quyết định tài chính và hoạt động, hoặc khi Tập đoàn và bên kia cùng chịu sự kiểm soát chung hoặc ảnh hưởng đáng kể chung. Các bên liên quan nêu trên có thể là các công ty hoặc các cá nhân, bao gồm cả các thành viên mật thiết trong gia đình của họ.

4. TIỀN

Đơn vị tính: đồng Việt Nam

	Ngày 30 tháng 6 năm 2024	31 tháng 12 năm 2023
Tiền mặt	10.273.783.052	8.174.735.893
Tiền gửi ngân hàng	396.687.727.350	4.177.033.461
Tương đương tiền (*)	1.100.596.943	2.000.000.000
TỔNG CỘNG	408.062.107.345	14.351.769.354

(*) Khoản tương đương tiền tại ngày 30 tháng 6 năm 2024 là khoản tiền gửi bằng VND có kỳ hạn một tháng với lãi suất từ 1,6%/năm đến 3%/năm (31 tháng 12 năm 2023: 3,6%/năm).

5. CÁC KHOẢN ĐẦU TƯ TÀI CHÍNH NGẮN HẠN

5.1 Chứng khoán kinh doanh

Đơn vị tính: đồng Việt Nam

	Ngày 30 tháng 6 năm 2024			Ngày 31 tháng 12 năm 2023		
	Giá gốc	Giá trị hợp lý	Dự phòng	Giá gốc	Giá trị hợp lý	Dự phòng
Chứng khoán kinh doanh- Cổ phiếu (*)	7.490.461.369	1.632.685.710	(5.857.775.659)	7.490.461.369	2.016.663.420	(5.473.797.949)
Đầu tư ngắn hạn vào Công ty TNHH MTV Khách sạn Hoa Sen	1.854.868.000.000	1.854.868.000.000	-	1.854.868.000.000	1.854.868.000.000	-
TỔNG CỘNG	1.862.358.461.369	1.856.500.685.710	(5.857.775.659)	1.862.358.461.369	1.856.884.663.420	(5.473.797.949)

(*) Tại ngày 30 tháng 6 năm 2024, Công ty nắm giữ 312.177 cổ phiếu của Công ty Cổ phần Đầu tư và Công nghiệp Tân Tạo.

THUYẾT MINH BÁO CÁO TÀI CHÍNH RIÊNG (tiếp theo)

vào ngày 30 tháng 6 năm 2024 và cho giai đoạn tài chính sáu tháng kết thúc cùng ngày

5. CÁC KHOẢN ĐẦU TƯ TÀI CHÍNH NGẮN HẠN (tiếp theo)

5.2 Đầu tư nắm giữ đến ngày đáo hạn

Đầu tư nắm giữ đến ngày đáo hạn tại ngày 30 tháng 6 năm 2024 là các khoản tiền gửi có kỳ hạn từ 4 tháng đến 12 tháng với lãi suất từ 3,5%/năm đến 4,9%/năm (31 tháng 12 năm 2023: 4,9%/năm).

6. PHẢI THU KHÁCH HÀNG VÀ TRẢ TRƯỚC CHO NGƯỜI BÁN

6.1 Phải thu khách hàng

Đơn vị tính: đồng Việt Nam

	Ngày 30 tháng 6 năm 2024	Ngày 31 tháng 12 năm 2023
Phải thu khách hàng ngắn hạn	36.305.338.841	27.456.620.604
TỔNG CỘNG	36.305.338.841	27.456.620.604

6.2 Trả trước cho người bán

Đơn vị tính: đồng Việt Nam

	Ngày 30 tháng 6 năm 2024	Ngày 31 tháng 12 năm 2023
Ngắn hạn		
Công ty Cổ phần Dịch vụ Kinh Bắc	1.176.216.231.750	1.103.008.979.163
Công ty Cổ phần Tư vấn và Đầu tư Kinh Bắc	293.238.813.689	293.238.813.689
Trả trước khác	16.897.483.629	15.156.428.331
TỔNG CỘNG	1.486.352.529.068	1.411.404.221.183

6.3 Dự phòng các khoản phải thu

Chi tiết dự phòng các khoản phải thu khó đòi như sau:

Đơn vị tính: đồng Việt Nam

	Kỳ này	Kỳ trước
Số dư đầu kỳ	7.333.980.650	7.333.980.650
Hoàn nhập trong kỳ	-	-
Số dư cuối kỳ	7.333.980.650	7.333.980.650
<i>Trong đó:</i>		
Dự phòng phải thu ngắn hạn khách hàng khó đòi	6.833.980.650	6.833.980.650
Dự phòng phải thu về cho vay khó đòi	500.000.000	500.000.000

THUYẾT MINH BÁO CÁO TÀI CHÍNH RIÊNG (tiếp theo)
vào ngày 30 tháng 6 năm 2024 và cho giai đoạn tài chính sáu tháng kết thúc cùng ngày

7. PHẢI THU KHÁC VỀ CHO VAY

Đơn vị tính: đồng Việt Nam

	<i>Ngày 30 tháng 6 năm 2024</i>	<i>Ngày 31 tháng 12 năm 2023</i>
Ngắn hạn		
Phải thu các công ty khác	800.000.000	98.465.579.452
TỔNG CỘNG	800.000.000	98.465.579.452
Dài hạn		
Phải thu các đơn vị khác	-	300.000.000
TỔNG CỘNG	-	300.000.000

8. CÁC KHOẢN PHẢI THU KHÁC

Đơn vị tính: đồng Việt Nam

	<i>Ngày 30 tháng 6 năm 2024</i>		<i>Ngày 31 tháng 12 năm 2023</i>	
	<i>Giá trị</i>	<i>Dự phòng</i>	<i>Giá trị</i>	<i>Dự phòng</i>
Ngắn hạn				
Ngân hàng TMCP Việt Nam Thịnh Vượng	55.261.643.836	-	-	-
Phải thu Ủy ban Nhân dân tỉnh Bắc Ninh	19.440.000.000	-	19.440.000.000	-
Phải thu tiền đặt cọc	13.051.128.404	-	13.051.128.404	-
Tạm ứng cho nhân viên	52.815.163.395	-	48.266.899.234	-
Phải thu bên liên quan (Thuyết minh số 27)	4.416.541.820	-	5.632.300.541.820	-
Phải thu Ủy ban Nhân dân Xã Vân Dương	3.327.780.000	-	3.327.780.000	-
Phải thu khác	20.748.874.066	-	44.703.508.323	-
TỔNG CỘNG	169.061.131.521	-	5.761.089.857.781	-
Dài hạn				
Công ty Cổ phần Đầu tư Láng Hạ	407.207.864.125	-	394.419.327.038	-
Phải thu khác	835.190.404	-	820.231.500	-
TỔNG CỘNG	408.043.054.529	-	395.239.558.538	-

THUYẾT MINH BÁO CÁO TÀI CHÍNH RIÊNG (tiếp theo)

vào ngày 30 tháng 6 năm 2024 và cho giai đoạn tài chính sáu tháng kết thúc cùng ngày

9. HÀNG TỒN KHO

	<i>Đơn vị tính: đồng Việt Nam</i>			
	<i>Ngày 30 tháng 6 năm 2024</i>		<i>Ngày 31 tháng 12 năm 2023</i>	
	<i>Giá trị</i>	<i>Dự phòng</i>	<i>Giá trị</i>	<i>Dự phòng</i>
Dự án Khu Đô thị Phúc Ninh	1.116.970.321.216	-	1.113.431.771.966	-
Dự án Khu công nghiệp Nam Sơn - Hạp Lĩnh	655.697.526.298	-	635.931.308.736	-
Các dự án khác	18.827.135.261	-	19.127.577.210	-
TỔNG CỘNG	1.791.494.982.775	-	1.768.490.657.912	-

Trong kỳ, Công ty đã vốn hóa chi phí đi vay với giá trị khoảng 3,4 tỷ đồng (6 tháng đầu năm 2023: 5,5 tỷ đồng). Các khoản chi phí đi vay này liên quan đến các khoản vay nhằm đầu tư xây dựng phát các khu công nghiệp và các dự án bất động sản của Công ty.

Tổng Công ty Phát triển Đô thị Kinh Bắc-CTCP

B09a-DN

THUYẾT MINH BÁO CÁO TÀI CHÍNH RIÊNG (tiếp theo)
vào ngày 30 tháng 6 năm 2024 và cho giai đoạn tài chính sáu tháng kết thúc cùng ngày

10. TÀI SẢN CÓ ĐỊNH HỮU HÌNH

	Nhà cửa, vật kiến trúc (bao gồm chi phí phát triển đất và cơ sở hạ tầng)	Máy móc thiết bị	Phương tiện vận tải	Thiết bị văn phòng	Khác	Tổng cộng
Nguyên giá:						
Số đầu kỳ	274.014.509.536	9.091.787.612	80.013.087.746	29.872.749.810	788.381.818	393.780.516.522
Số cuối kỳ	274.014.509.536	9.091.787.612	80.013.087.746	29.872.749.810	788.381.818	393.780.516.522
Trong đó:						
Đã khấu hao hết	87.990.859.948	5.177.115.945	23.756.261.349	6.452.242.101	788.381.818	124.164.861.161
Giá trị hao mòn lũy kế:						
Số đầu kỳ	156.415.874.564	6.344.215.177	34.451.675.265	17.289.052.194	788.381.818	215.289.199.018
Khấu hao trong kỳ	7.828.726.186	273.369.705	3.372.699.814	1.463.781.736	-	12.938.577.441
Số cuối kỳ	164.244.600.750	6.617.584.882	37.824.375.079	18.752.833.930	788.381.818	228.227.776.459
Giá trị còn lại:						
Số đầu kỳ	117.598.634.972	2.747.572.435	45.561.412.481	12.583.697.616	-	178.491.317.504
Số cuối kỳ	109.769.908.786	2.474.202.730	42.188.712.667	11.119.915.880	-	165.552.740.063

THUYẾT MINH BÁO CÁO TÀI CHÍNH RIÊNG (tiếp theo)

vào ngày 30 tháng 6 năm 2024 và cho giai đoạn tài chính sáu tháng kết thúc cùng ngày

11. BẤT ĐỘNG SẢN ĐẦU TƯ

Đơn vị tính: đồng Việt Nam

Nhà xưởng (bao gồm chi phí phát triển đất và cơ sở hạ tầng)

Nguyên giá:	
Số đầu kỳ	172.985.045.000
Tăng trong kỳ	-
Giảm trong kỳ	-
Số cuối kỳ	<u>172.985.045.000</u>
Giá trị hao mòn lũy kế:	
Số đầu kỳ	67.233.027.662
Khấu hao trong kỳ	8.195.854.678
Giảm trong kỳ	-
Số cuối kỳ	<u>75.428.882.340</u>
Giá trị còn lại:	
Số đầu kỳ	<u>105.752.017.338</u>
Số cuối kỳ	<u>97.556.162.660</u>

Bất động sản đầu tư là 6 nhà xưởng tại khu công nghiệp Quế Võ được Công ty sử dụng cho mục đích cho thuê hoạt động.

Tại ngày 30 tháng 6 năm 2024, Công ty chưa xác định lại giá trị hợp lý của các bất động sản đầu tư này do chưa có thị trường sẵn có cho các tài sản này.

12. XÂY DỰNG CƠ BẢN DỜ DANG

Đơn vị tính: đồng Việt Nam

	<i>Ngày 30 tháng 6 năm 2024</i>	<i>Ngày 31 tháng 12 năm 2023</i>
Khu công nghiệp Nam Sơn- Hạp Lĩnh	125.832.553.415	123.910.333.440
Khu công nghiệp Quế Võ mở rộng	19.596.705.905	16.769.455.005
Dự án khác	147.423.248.226	19.818.930.751
TỔNG CỘNG	<u>292.852.507.546</u>	<u>160.498.719.196</u>

13. CÁC KHOẢN ĐẦU TƯ TÀI CHÍNH DÀI HẠN

Đơn vị tính: đồng Việt Nam

	<i>Thuyết minh</i>	<i>Ngày 30 tháng 6 năm 2024</i>	<i>Ngày 31 tháng 12 năm 2023</i>
Đầu tư vào công ty con	13.1	17.306.118.294.000	11.677.909.294.000
Đầu tư vào các công ty liên kết	13.2	805.666.491.074	805.666.491.074
Đầu tư dài hạn khác	13.3	424.500.200.000	424.500.200.000
Dự phòng đầu tư tài chính dài hạn		(146.725.427.359)	(256.414.196.059)
TỔNG CỘNG		<u>18.389.559.557.715</u>	<u>12.651.661.789.015</u>

THUYẾT MINH BÁO CÁO TÀI CHÍNH RIÊNG (tiếp theo)

vào ngày 30 tháng 6 năm 2024 và cho giai đoạn tài chính sáu tháng kết thúc cùng ngày

13. CÁC KHOẢN ĐẦU TƯ TÀI CHÍNH DÀI HẠN (tiếp theo)

13.1 Đầu tư vào công ty con

	Ngày 30 tháng 6 năm 2024			Ngày 31 tháng 12 năm 2023		
	Tỷ lệ biểu quyết trực tiếp	Số cổ phiếu	Giá trị ghi sổ (đồng Việt Nam)	Tỷ lệ biểu quyết trực tiếp	Số cổ phiếu	Giá trị ghi sổ (đồng Việt Nam)
Công ty TNHH Một thành viên Phát triển Đô thị Tráng Cát	100%	-	12.681.000.000.000	100%	-	7.052.791.000.000
Công ty Cổ phần Tập đoàn Đầu tư và Phát triển Hưng Yên	95%	153.000.000	1.530.000.000.000	95%	153.000.000	1.530.000.000.000
Công ty Cổ phần Phát triển Đô thị Sài Gòn - Tây Bắc	74,3%	45.389.361	662.066.314.000	74,3%	45.389.361	662.066.314.000
Công ty Cổ phần Đầu tư Phát triển Long An (*)	60%	54.000.000	540.000.000.000	60%	54.000.000	540.000.000.000
Công ty Cổ phần Khu công nghiệp Sài Gòn - Hải Phòng	89,26%	15.480.000	1.656.000.000.000	89,26%	15.480.000	1.656.000.000.000
Công ty Cổ phần Khu công nghiệp Sài Gòn - Bắc Giang	92,5%	1.309.000	119.000.000.000	92,5%	1.309.000	119.000.000.000
Công ty TNHH Một thành viên đầu tư NGD	100%	-	105.200.000.000	100%	-	105.200.000.000
Công ty TNHH Một thành viên Kinh doanh văn phòng và nhà xưởng Kinh Bắc	100%	-	5.440.000.000	100%	-	5.440.000.000
Công ty Cổ phần Phát triển Đô thị Tiên Dương	51%	25.500.000	7.411.980.000	51%	25.500.000	7.411.980.000
TỔNG CỘNG			17.306.118.294.000			11.677.909.294.000
Dự phòng giảm giá			-			-
GIÁ TRỊ THUẬN			17.306.118.294.000			11.677.909.294.000

(*) Đây là công ty con hình thành gián tiếp thông qua sở hữu trực tiếp của Công ty và gián tiếp từ công ty con của Công ty.

THUYẾT MINH BÁO CÁO TÀI CHÍNH RIÊNG (tiếp theo)

vào ngày 30 tháng 6 năm 2024 và cho giai đoạn tài chính sáu tháng kết thúc cùng ngày

13. CÁC KHOẢN ĐẦU TƯ TÀI CHÍNH DÀI HẠN (tiếp theo)

13.2 Đầu tư vào các công ty liên kết

Thuyết minh	Tỷ lệ vốn góp	Ngày 30 tháng 6 năm 2024		Ngày 31 tháng 12 năm 2023	
		Số cổ phiếu	Giá trị ghi sổ (đồng Việt Nam)	Số cổ phiếu	Giá trị ghi sổ (đồng Việt Nam)
Công ty Cổ phần công nghệ Viễn thông Sài Gòn	(i) 21,48%	31.793.846	582.461.891.074	31.793.846	582.461.891.074
Công ty Cổ phần khu công nghiệp Sài Gòn- Nhơn Hội	(ii) 35,35%	12.000.000	120.000.000.000	12.000.000	120.000.000.000
Công ty Cổ phần Đầu tư Sài Gòn- Đà Nẵng	(iii) 48,00%	9.600.000	96.000.000.000	9.600.000	96.000.000.000
Công ty Cổ phần Scanviwood	(iv) 34,00%	1.077.528	7.204.600.000	1.077.528	7.204.600.000
TỔNG CỘNG			805.666.491.074		805.666.491.074
Dự phòng giảm giá			<u>(120.707.262.574)</u>		<u>(230.396.031.274)</u>
GIÁ TRỊ THUẦN			684.959.228.500		575.270.459.800

(i) Công ty Cổ phần Công nghệ Viễn thông Sài Gòn

Công ty Cổ phần Công nghệ Viễn thông Sài Gòn được thành lập theo Giấy chứng nhận Đăng ký Kinh doanh số 0302615063 thay đổi lần thứ 16 do Sở Kế hoạch và Đầu tư thành phố Hồ Chí Minh cấp ngày 20 tháng 12 năm 2022 với mức vốn điều lệ là 1.480 tỷ VND. Hoạt động chính theo Giấy Chứng nhận Đăng ký Kinh doanh của công ty này là mua bán máy vi tính, thiết bị điện tử, vật tư, thiết bị bưu chính viễn thông; mua bán, lắp đặt thiết bị truyền dẫn, đầu nối, thiết bị bảo vệ phục vụ ngành thông tin; tư vấn kỹ thuật ngành tin học; thiết kế lắp đặt hệ thống máy tính; xây dựng khu công nghiệp, dân dụng, giao thông, cầu đường, thủy lợi.

Công ty này có trụ sở tại Lô 46, công viên Phần mềm Quang Trung, phường Tân Chánh Hiệp, quận 12, thành phố Hồ Chí Minh, Việt Nam.

(ii) Công ty Cổ phần Khu công nghiệp Sài Gòn- Nhơn Hội

Công ty Cổ phần Khu công nghiệp Sài Gòn - Nhơn Hội được thành lập và hoạt động theo Giấy Chứng nhận Đăng ký Kinh doanh số 4100579765 do Sở Kế hoạch và Đầu tư tỉnh Bình Định cấp ngày 13 tháng 12 năm 2021 với mức vốn điều lệ là 1.200 tỷ VND. Hoạt động chính theo Giấy Chứng nhận Đăng ký Kinh doanh của công ty này là kinh doanh bất động sản, quyền sử dụng đất thuộc chủ sở hữu, chủ sử dụng hoặc đi thuê.

Công ty này có trụ sở tại Lô A2-01, đường N3, KCN Nhơn Hội - Khu A, Xã Nhơn Hội, Thành phố Quy Nhơn, Tỉnh Bình Định, Việt Nam.

(iii) Công ty Cổ phần Đầu tư Sài Gòn- Đà Nẵng

Công ty Cổ phần Đầu tư Sài Gòn – Đà Nẵng được thành lập và hoạt động theo Giấy chứng nhận Đăng ký Kinh doanh lần đầu số 0400503777 thay đổi lần thứ 11 do Sở Kế hoạch và Đầu tư Thành phố Đà Nẵng cấp ngày 10 tháng 3 năm 2023 với mức vốn điều lệ là 200 tỷ VND. Hoạt động chính theo Giấy Chứng nhận Đăng ký Kinh doanh của công ty này là kinh doanh bất động sản, quyền sử dụng đất thuộc chủ sở hữu, chủ sử dụng hoặc đi thuê.

Công ty này có trụ sở tại số 61A Nguyễn Văn Cừ, phường Hòa Hiệp Bắc, quận Liên Chiểu, thành phố Đà Nẵng, Việt Nam.

THUYẾT MINH BÁO CÁO TÀI CHÍNH RIÊNG (tiếp theo)

vào ngày 30 tháng 6 năm 2024 và cho giai đoạn tài chính sáu tháng kết thúc cùng ngày

13. CÁC KHOẢN ĐẦU TƯ TÀI CHÍNH DÀI HẠN (tiếp theo)

13.2 Đầu tư vào các công ty liên kết (tiếp theo)

(iv) Công ty Cổ phần Scanviwood

Công ty Cổ phần Scanviwood được thành lập theo Giấy Chứng nhận Đăng ký Kinh doanh số 0301213033 thay đổi lần thứ 1 do Sở Kế hoạch và Đầu tư thành phố Hồ Chí Minh cấp ngày 29 tháng 2 năm 2016 với mức vốn điều lệ là 31,69 tỷ VND. Hoạt động chính theo Giấy Chứng nhận Đăng ký Kinh doanh của công ty này là chế biến đồ gỗ gia dụng để xuất khẩu.

Công ty này có trụ sở tại số 565 đường An Dương Vương, phường An Lạc, quận Bình Tân, thành phố Hồ Chí Minh, Việt Nam.

13.3 Đầu tư góp vốn vào đơn vị khác

Đơn vị tính: đồng Việt Nam

	Ngày 30 tháng 6 năm 2024			Ngày 31 tháng 12 năm 2023		
	Tỷ lệ sở hữu (%)	Số lượng cổ phiếu	Giá gốc và Giá trị ghi sổ	Tỷ lệ sở hữu (%)	Số lượng cổ phiếu	Giá gốc và Giá trị ghi sổ
Công ty Cổ phần Khoáng Sản Sài Gòn - Quy Nhơn	5,75	6.900.000	339.000.000.000	5,75	6.900.000	339.000.000.000
Công ty Cổ phần Truyền Thông VTC - Saigontel	19,19	3.070.020	30.700.200.000	19,19	3.070.020	30.700.200.000
Công ty Cổ phần Đầu tư Sài Gòn	0,67	1.000.000	25.000.000.000	0,67	1.000.000	25.000.000.000
Công ty Cổ phần Khu công nghiệp Sài Gòn – Bình Phước	10,56	190.000	19.000.000.000	10,56	190.000	19.000.000.000
Công ty Cổ phần Du lịch Sài Gòn - Hàm Tân	1,63	70.000	7.000.000.000	1,63	70.000	7.000.000.000
Công ty Cổ phần Đầu tư Phát triển Nhà máy Điện Sài Gòn - Bình Thuận	0,35	350.000	3.500.000.000	0,35	350.000	3.500.000.000
Công ty Cổ phần Khu công nghiệp Sài Gòn – Long An	0,15	30.000	300.000.000	0,15	30.000	300.000.000
TỔNG CỘNG			424.500.200.000			424.500.200.000
Dự phòng giảm giá			(26.018.164.785)			(26.018.164.785)
GIÁ TRỊ THUẬN			398.482.035.215			398.482.035.215

THUYẾT MINH BÁO CÁO TÀI CHÍNH RIÊNG (tiếp theo)

vào ngày 30 tháng 6 năm 2024 và cho giai đoạn tài chính sáu tháng kết thúc cùng ngày

14. PHẢI TRẢ NGƯỜI BÁN NGẮN HẠN

Đơn vị tính: đồng Việt Nam

	<i>Ngày 30 tháng 6 năm 2024</i>		<i>Ngày 31 tháng 12 năm 2023</i>	
	<i>Giá trị</i>	<i>Số có khả năng trả nợ</i>	<i>Giá trị</i>	<i>Số có khả năng trả nợ</i>
Phải trả cho người bán				
- Công ty Cổ phần Bất Động Sản Hải Phát	13.019.970.115	13.019.970.115	13.019.970.115	13.019.970.115
- Công ty Cổ phần Đầu tư Trường Phát	7.511.025.803	7.511.025.803	41.867.895.102	41.867.895.102
- Công ty TNHH Công nghệ hóa chất và Môi trường Vũ Hoàng	6.822.037.684	6.822.037.684	10.329.354.097	10.329.354.097
- Phải trả đối tượng khác	34.927.512.941	34.927.512.941	57.020.640.305	57.020.640.305
TỔNG CỘNG	62.280.546.543	62.280.546.543	122.237.859.619	122.237.859.619

15. NGƯỜI MUA TRẢ TIỀN TRƯỚC NGẮN HẠN

Đơn vị tính: đồng Việt Nam

	<i>Ngày 30 tháng 6 năm 2024</i>	<i>Ngày 31 tháng 12 năm 2023</i>
Người mua trả tiền trước ngắn hạn	4.905.170.728	5.959.776.997
TỔNG CỘNG	4.905.170.728	5.959.776.997

16. THUẾ VÀ CÁC KHOẢN PHẢI NỘP/PHẢI THU NHÀ NƯỚC

Đơn vị tính: đồng Việt Nam

	<i>Ngày 30 tháng 6 năm 2024</i>	<i>Ngày 31 tháng 12 năm 2023</i>
Phải nộp		
Thuế thu nhập doanh nghiệp	1.744.991.134	185.582.531.117
Thuế thu nhập cá nhân	552.482.640	5.661.341.482
Các loại thuế khác	321.434.092	337.113.111
TỔNG CỘNG	2.618.907.866	191.580.985.710
Phải thu		
Thuế giá trị gia tăng	60.365.122.363	86.935.077.201
Các loại thuế khác	2.000.000	-
TỔNG CỘNG	60.367.122.363	86.935.077.201

THUYẾT MINH BÁO CÁO TÀI CHÍNH RIÊNG (tiếp theo)

vào ngày 30 tháng 6 năm 2024 và cho giai đoạn tài chính sáu tháng kết thúc cùng ngày

17. CHI PHÍ PHẢI TRẢ

Đơn vị tính: đồng Việt Nam

	<i>Ngày 30 tháng 6 năm 2024</i>	<i>Ngày 31 tháng 12 năm 2023</i>
Ngắn hạn		
Chi phí phát triển cơ sở hạ tầng trích trước đối với phần doanh thu đã được ghi nhận	464.884.059.928	500.857.163.325
Tiền thuê đất trích trước	46.575.195.664	44.569.565.231
Chi phí lãi vay phải trả	6.206.160.754	2.791.595.555
Chi phí dịch vụ mua ngoài	3.427.191.219	4.048.841.219
Chi phí phải trả bên liên quan (Thuyết minh số 27)	12.379.550.956	161.798.281.615
TỔNG CỘNG	<u>533.472.158.521</u>	<u>714.065.446.945</u>
Dài hạn		
Chi phí phải trả PVcombank	1.040.924.045.482	1.008.668.456.437
Chi phí phải trả bên liên quan (Thuyết minh số 27)	549.515.554.227	158.563.323.800
TỔNG CỘNG	<u>1.590.439.599.709</u>	<u>1.167.231.780.237</u>

18. PHẢI TRẢ KHÁC

Đơn vị tính: đồng Việt Nam

	<i>Ngày 30 tháng 6 năm 2024</i>	<i>Ngày 31 tháng 12 năm 2023</i>
Ngắn hạn		
Phải trả tiền nhận chuyển nhượng cổ phần	1.804.868.000.000	1.804.868.000.000
Thu tiền đặt cọc thực hiện nghĩa vụ hợp đồng	681.479.826.681	668.560.518.170
Phải trả tiền cổ tức	1.556.997.950	1.556.997.950
Phải trả khác	7.531.615.477	8.378.535.477
Phải trả khác bên liên quan	858.000.000	858.000.000
TỔNG CỘNG	<u>2.496.294.440.108</u>	<u>2.484.222.051.597</u>
Dài hạn		
Đặt cọc thực hiện nghĩa vụ hợp đồng	5.650.000.000.000	-
Các khoản đặt cọc dài hạn	6.705.518.842	6.066.184.042
TỔNG CỘNG	<u>5.656.705.518.842</u>	<u>6.066.184.042</u>

THUYẾT MINH BÁO CÁO TÀI CHÍNH RIÊNG (tiếp theo)

vào ngày 30 tháng 6 năm 2024 và cho giai đoạn tài chính sáu tháng kết thúc cùng ngày

19. VAY

	<i>Đơn vị tính: đồng Việt Nam</i>	
	<i>Ngày 30 tháng 6 năm 2024</i>	<i>Ngày 31 tháng 12 năm 2023</i>
Vay ngắn hạn		
Vay ngân hàng ngắn hạn (*)	42.557.873.381	-
Vay ngân hàng dài hạn đến hạn trả (*)	10.000.000.000	10.000.000.000
Vay các bên liên quan (Thuyết minh số 27)	140.000.000.000	990.000.000.000
Vay đối tượng khác	50.000.000.000	50.000.000.000
TỔNG CỘNG	242.557.873.381	1.050.000.000.000
Vay dài hạn		
Vay các bên liên quan (Thuyết minh số 27)	6.836.827.449.349	6.323.027.449.349
Vay ngân hàng (**)	1.103.593.945.377	78.351.763.523
TỔNG CỘNG	7.940.421.394.726	6.401.379.212.872

(*) Chi tiết các khoản vay ngắn hạn và vay dài hạn đến hạn trả từ ngân hàng được trình bày như sau:

Đơn vị tính: đồng Việt Nam

<i>Ngân hàng</i>	<i>Lãi suất</i>	<i>Kỳ hạn trả gốc và lãi</i>	<i>Ngày 30 tháng 6 năm 2024</i>	<i>Tài sản đảm bảo</i>
Ngân hàng TMCP Công thương Việt Nam – Chi nhánh Quế Võ	7,3%/ năm	Gốc trả 3 tháng đến 6 tháng 1 lần. Lãi vay trả hàng tháng vào ngày 25.	42.557.873.381	Toàn bộ các công trình hạ tầng KCN bao gồm nhưng không giới hạn các hạng mục công trình chính và hạng mục công trình phụ trợ như hệ thống đường điện, cấp thoát nước, đường giao thông... tại KCN Quế Võ, KCN Quế Võ mở rộng, KCN Nam Sơn - Hạ Lĩnh giai đoạn 1. Toàn bộ các quyền, lợi ích gắn liền hoặc phát sinh khác (bao gồm nhưng không giới hạn quyền thụ hưởng số tiền bảo hiểm; quyền đòi nợ và thụ hưởng số tiền đòi nợ, quyền được phân chia và sử dụng, khai thác và/hoặc sở hữu sản phẩm được phân chia, quyền yêu cầu hoàn trả tiền ứng trước, tiền phạt vi phạm, tiền bồi thường thiệt hại và thụ hưởng số tiền này, các quyền, lợi ích, các khoản bồi hoàn, khai thác khu công nghiệp và các quyền phát sinh khác) phát sinh từ: các Hợp đồng cung cấp nước sạch, Hợp đồng xử lý nước thải, Hợp đồng sử dụng cơ sở hạ tầng tại KCN Quế Võ, KCN Quế Võ mở rộng...
Ngân hàng TMCP Công thương Việt Nam – Chi nhánh Quế Võ	10,0%/ năm	Gốc trả 3 tháng 1 lần, lãi vay trả 3 tháng 1 lần vào ngày 25.	10.000.000.000	Toàn bộ máy móc thiết bị, công cụ dụng cụ, động sản, phương tiện vận tải và máy móc thiết bị khác hình thành trong tương lai phục vụ cho Dự án Nhà máy xử lý nước sạch công suất 19.000m3 tại khu NSHL, tỉnh Bắc Ninh và toàn bộ lợi tức, các khoản phải thu được từ việc kinh doanh, khai thác giá trị quyền sử dụng đất, tài sản... gắn liền với đất hoặc từ việc đầu tư kinh doanh, khai thác, quản lý, phát triển dự án Nhà máy xử lý nước sạch công suất 19.000m3
TỔNG CỘNG			52.557.873.381	

THUYẾT MINH BÁO CÁO TÀI CHÍNH RIÊNG (tiếp theo)

vào ngày 30 tháng 6 năm 2024 và cho giai đoạn tài chính sáu tháng kết thúc cùng ngày

19. VAY (tiếp theo)

(**) Chi tiết các khoản vay dài hạn ngân hàng được trình bày như sau:

Đơn vị tính: đồng Việt Nam

<i>Ngân hàng</i>	<i>Lãi suất</i>	<i>Kỳ hạn trả gốc và lãi</i>	<i>Ngày 30 tháng 6 năm 2024</i>	<i>Tài sản đảm bảo</i>
Ngân hàng TMCP Công thương Việt Nam – Chi nhánh Quế Võ	10,0%/ năm	Gốc trả 6 tháng 1 lần, lãi vay trả 3 tháng 1 lần vào ngày 25.	91.753.129.520	Toàn bộ tài sản gắn liền với đất, các tài sản là động sản hình thành (bao gồm nhưng không giới hạn các máy móc, trang thiết bị, dụng cụ...), các chi phí đền bù, bồi thường, giải phóng mặt bằng, san nền, các chi phí khác đã thanh toán; toàn bộ các quyền, lợi ích gắn liền hoặc phát sinh từ Dự án (bao gồm nhưng không giới hạn quyền thụ hưởng số tiền bảo hiểm, quyền đòi nợ, các quyền, lợi ích...của bên Thế Chấp) thuộc giai đoạn 2 của Dự án đầu tư xây dựng và kinh doanh phát triển hạ tầng kỹ thuật khu công nghiệp Nam Sơn - Hạp Lĩnh tỉnh Bắc Ninh của Bên Thế Chấp.
Ngân hàng TMCP Công thương Việt Nam – Chi nhánh Quế Võ	10,0%/ năm	Gốc trả 3 tháng 1 lần, lãi vay trả 3 tháng 1 lần vào ngày 25.	11.840.815.857	Toàn bộ máy móc thiết bị, công cụ dụng cụ, động sản, phương tiện vận tải và máy móc thiết bị khác hình thành trong tương lai phục vụ cho Dự án Nhà máy xử lý nước sạch công suất 19.000m3 tại khu NSHL, tỉnh Bắc Ninh và toàn bộ lợi tức, các khoản phải thu được từ việc kinh doanh, khai thác giá trị quyền sử dụng đất, tài sản... gắn liền với đất hoặc từ việc đầu tư kinh doanh, khai thác, quản lý, phát triển dự án Nhà máy xử lý nước sạch công suất 19.000m3.
Ngân hàng TMCP Quốc tế Việt Nam	10,5%/ năm	Gốc trả 6 tháng 1 lần, lãi vay trả 3 tháng 1 lần. Ngày trả lãi đầu tiên 18.09.2024, ngày trả gốc đầu tiên 18.12.2025	1.000.000.000.000	Cổ phiếu Công ty và cổ phiếu Công ty con.
TỔNG CỘNG			1.103.593.945.377	

Tổng Công ty Phát triển Đô thị Kinh Bắc- CTP

B09a-DN

THUYẾT MINH BÁO CÁO TÀI CHÍNH RIÊNG (tiếp theo)

vào ngày 30 tháng 6 năm 2024 và cho giai đoạn tài chính sáu tháng kết thúc cùng ngày

20. VỐN CHỦ SỞ HỮU

20.1 Tình hình tăng giảm nguồn vốn chủ sở hữu

Kỳ trước	Đơn vị tính: đồng Việt Nam					
	Vốn cổ phần đã góp	Thặng dư vốn	Cổ phiếu quỹ	Quỹ đầu tư phát triển	Lợi nhuận sau thuế chưa phân phối	Tổng cộng
Số đầu kỳ	7.676.047.590.000	2.742.998.570.000	-	2.223.693.823	1.049.588.371.879	11.470.858.225.702
- Lợi nhuận thuần trong kỳ	-	-	-	-	1.167.858.804.629	1.167.858.804.629
Số cuối kỳ	7.676.047.590.000	2.742.998.570.000	-	2.223.693.823	2.217.447.176.508	12.638.717.030.331
Kỳ này						
Số đầu kỳ	7.676.047.590.000	2.742.998.570.000	-	2.223.693.823	1.973.190.292.483	12.394.460.146.306
- Lỗ thuần trong kỳ	-	-	-	-	(91.737.161.300)	(91.737.161.300)
Số cuối kỳ	7.676.047.590.000	2.742.998.570.000	-	2.223.693.823	1.881.453.131.183	12.302.722.985.006

THUYẾT MINH BÁO CÁO TÀI CHÍNH RIÊNG (tiếp theo)

vào ngày 30 tháng 6 năm 2024 và cho giai đoạn tài chính sáu tháng kết thúc cùng ngày

20. VỐN CHỦ SỞ HỮU (tiếp theo)

20.2 Chi tiết vốn đầu tư của chủ sở hữu

	Đơn vị tính: đồng Việt Nam					
	Ngày 30 tháng 6 năm 2024			Ngày 31 tháng 12 năm 2023		
	Tổng số	Cổ phiếu thường	Cổ phiếu ưu đãi	Tổng số	Cổ phiếu thường	Cổ phiếu ưu đãi
Vốn góp của cổ đông	7.676.047.590.000	7.676.047.590.000	-	7.676.047.590.000	7.676.047.590.000	-
Thặng dư vốn cổ phần	2.742.998.570.000	2.742.998.570.000	-	2.742.998.570.000	2.742.998.570.000	-
Cổ phiếu quỹ	-	-	-	-	-	-
TỔNG CỘNG	10.419.046.160.000	10.419.046.160.000	-	10.419.046.160.000	10.419.046.160.000	-

20.3 Các giao dịch về vốn với các chủ sở hữu và phân phối cổ tức, lợi nhuận

	Đơn vị tính: đồng Việt Nam	
	Kỳ này	Kỳ trước
Vốn đã góp		
Số đầu kỳ	7.676.047.590.000	7.676.047.590.000
Tăng vốn trong kỳ	-	-
Giảm vốn trong kỳ	-	-
Số cuối kỳ	7.676.047.590.000	7.676.047.590.000

20.4 Cổ phiếu phổ thông

	Ngày 30 tháng 6 năm 2024		Ngày 31 tháng 12 năm 2023	
	Số lượng	Giá trị theo mệnh giá (VNĐ)	Số lượng	Giá trị theo mệnh giá (VNĐ)
Số lượng cổ phiếu đăng ký phát hành	767.604.759	7.676.047.590.000	767.604.759	7.676.047.590.000
Số lượng cổ phiếu đã bán ra công chúng	767.604.759	7.676.047.590.000	767.604.759	7.676.047.590.000
Cổ phiếu phổ thông	767.604.759	7.676.047.590.000	767.604.759	7.676.047.590.000
Cổ phiếu ưu đãi	-	-	-	-
Cổ phiếu quỹ	-	-	-	-
Cổ phiếu phổ thông	-	-	-	-
Cổ phiếu ưu đãi	-	-	-	-
Cổ phiếu đang lưu hành	767.604.759	7.676.047.590.000	767.604.759	7.676.047.590.000
Cổ phiếu phổ thông	767.604.759	7.676.047.590.000	767.604.759	7.676.047.590.000
Cổ phiếu ưu đãi	-	-	-	-

Mệnh giá cổ phiếu đang lưu hành: 10.000 đồng Việt Nam/cổ phiếu (2023: 10.000 đồng Việt Nam/cổ phiếu).

THUYẾT MINH BÁO CÁO TÀI CHÍNH RIÊNG (tiếp theo)

vào ngày 30 tháng 6 năm 2024 và cho giai đoạn tài chính sáu tháng kết thúc cùng ngày

21. DOANH THU

21.1 Doanh thu bán hàng và cung cấp dịch vụ

Đơn vị tính: đồng Việt Nam

Kỳ này Kỳ trước

Tổng doanh thu	279.177.281.059	2.567.671.120.961
Doanh thu cho thuê đất	204.414.147.108	2.503.889.896.404
Doanh thu cho thuê kho, nhà xưởng và văn phòng	13.689.303.388	12.470.629.874
Doanh thu cung cấp nước sạch, điện, phí dịch vụ xử lý nước thải	60.968.620.951	51.030.291.651
Doanh thu khác	105.209.612	280.303.032
Các khoản giảm trừ doanh thu		
Hàng bán trả lại	-	-
Doanh thu thuần	279.177.281.059	2.567.671.120.961
<i>Trong đó:</i>		
<i>Doanh thu với các bên khác</i>	<i>279.072.071.447</i>	<i>2.567.390.817.929</i>
<i>Doanh thu với bên liên quan</i>	<i>105.209.612</i>	<i>280.303.032</i>

21.2 Doanh thu hoạt động tài chính

Đơn vị tính: đồng Việt Nam

Kỳ này Kỳ trước

Lãi tiền gửi, cho vay và hợp tác đầu tư	60.893.726.965	154.326.761.088
Lãi từ chuyển nhượng cổ phần	-	89.000.000.000
Doanh thu tài chính khác	4.784.589	-
TỔNG CỘNG	60.898.511.554	243.326.761.088

22. GIÁ VỐN HÀNG BÁN VÀ DỊCH VỤ CUNG CẤP

Đơn vị tính: đồng Việt Nam

Kỳ này Kỳ trước

Giá vốn cho thuê đất	73.469.467.596	773.393.023.984
Giá vốn kho, nhà xưởng và văn phòng cho thuê	8.829.774.520	8.150.822.509
Giá vốn dịch vụ đã cung cấp	36.241.324.933	34.017.476.192
TỔNG CỘNG	118.540.567.049	815.561.322.685

23. CHI PHÍ TÀI CHÍNH

Đơn vị tính: đồng Việt Nam

Kỳ này Kỳ trước

Chi phí lãi vay	282.400.657.663	251.275.738.644
Phân bổ chi phí phát hành trái phiếu	-	42.632.541.177
Dự phòng giảm giá các khoản đầu tư	(109.304.790.990)	69.484.439.240
Chi phí tài chính khác	3.521.910.617	743.482.537
TỔNG CỘNG	176.617.777.290	364.136.201.598

THUYẾT MINH BÁO CÁO TÀI CHÍNH RIÊNG (tiếp theo)

vào ngày 30 tháng 6 năm 2024 và cho giai đoạn tài chính sáu tháng kết thúc cùng ngày

24. THU NHẬP KHÁC VÀ CHI PHÍ KHÁC

Đơn vị tính: đồng Việt Nam

	<i>Kỳ này</i>	<i>Kỳ trước</i>
Thu nhập khác	366.350.440	46.008
Khác	366.350.440	46.008
Chi phí khác	3.214.664.890	3.500.002.979
Khác	3.214.664.890	3.500.002.979
TỔNG CỘNG	<u>(2.848.314.450)</u>	<u>(3.499.956.971)</u>

25. CHI PHÍ QUẢN LÝ DOANH NGHIỆP VÀ CHI PHÍ BÁN HÀNG

Đơn vị tính: đồng Việt Nam

	<i>Kỳ này</i>	<i>Kỳ trước</i>
Các khoản chi phí quản lý doanh nghiệp phát sinh trong kỳ		
Chi phí tài trợ	46.248.103.352	16.059.071.775
Chi phí nhân viên quản lý	39.844.373.945	53.374.317.770
Chi phí khấu hao tài sản cố định	6.111.104.604	5.479.210.433
Chi phí dịch vụ mua ngoài	24.264.016.350	22.389.468.070
Khác	1.287.786.821	2.724.746.806
TỔNG CỘNG	<u>117.755.385.072</u>	<u>100.026.814.854</u>
Các khoản chi phí bán hàng phát sinh trong kỳ		
Chi phí quà tặng, tư vấn bán hàng	7.051.457.037	156.860.755.610
Chi phí nhân viên bán hàng	3.801.073.000	5.869.453.000
Chi phí bán hàng khác	1.651.568.665	2.359.770.222
TỔNG CỘNG	<u>12.504.098.702</u>	<u>165.089.978.832</u>

26. THUẾ THU NHẬP DOANH NGHIỆP

Thuế suất thuế thu nhập doanh nghiệp ("thuế TNDN") áp dụng cho Công ty trong kỳ là 20% lợi nhuận chịu thuế.

Các báo cáo thuế của Công ty sẽ chịu sự kiểm tra của cơ quan thuế. Do việc áp dụng luật và các quy định về thuế đối với các loại nghiệp vụ khác nhau có thể được giải thích theo nhiều cách khác nhau, số thuế được trình bày trên báo cáo tài chính có thể sẽ bị thay đổi theo quyết định cuối cùng của cơ quan thuế.

26.1 Chi phí thuế TNDN

Đơn vị tính: đồng Việt Nam

	<i>Kỳ này</i>	<i>Kỳ trước</i>
Chi phí thuế TNDN hiện hành	3.962.931.850	195.240.922.980
Thu nhập thuế TNDN hoãn lại	(416.120.500)	(416.120.500)
TỔNG CỘNG	<u>3.546.811.350</u>	<u>194.824.802.480</u>

THUYẾT MINH BÁO CÁO TÀI CHÍNH RIÊNG (tiếp theo)
vào ngày 30 tháng 6 năm 2024 và cho giai đoạn tài chính sáu tháng kết thúc cùng ngày

26. THUẾ THU NHẬP DOANH NGHIỆP (tiếp theo)

26.2 Thuế TNDN hiện hành

Thuế TNDN hiện hành phải trả được xác định dựa trên thu nhập chịu thuế của năm hiện tại. Thu nhập chịu thuế khác với thu nhập được báo cáo trong báo cáo kết quả hoạt động kinh doanh riêng vì thu nhập chịu thuế không bao gồm các khoản mục thu nhập chịu thuế hay chi phí được khấu trừ cho mục đích tính thuế trong các năm khác và cũng không bao gồm các khoản mục không phải chịu thuế hay không được khấu trừ cho mục đích tính thuế. Thuế thu nhập doanh nghiệp hiện hành phải trả của Công ty được tính theo thuế suất đã ban hành đến ngày kết thúc niên độ kế toán.

Dưới đây là đối chiếu lợi nhuận thuần trước thuế và thu nhập chịu thuế.

	<i>Đơn vị tính: đồng Việt Nam</i>	
	<i>Kỳ này</i>	<i>Kỳ trước</i>
Tổng (lỗ)/ lợi nhuận kế toán trước thuế	(88.190.349.950)	1.362.683.607.109
Thuế TNDN theo thuế suất 20%	(17.638.069.990)	272.536.721.422
<i>Các khoản điều chỉnh:</i>		
Chi phí không được khấu trừ	10.761.978.635	4.534.958.586
Lãi vay vượt mức quy định theo Nghị định số 132/2020/NĐ-CP	34.827.857.014	-
Thu nhập tính thuế cho hoạt động cho thuê đất từ các năm trước	416.120.500	416.120.500
Lỗ của hoạt động khác không được bù trừ vào lợi nhuận của hoạt động kinh doanh bất động sản	170.483.462	-
Lỗ các năm trước được chuyển	(24.991.558.271)	(24.289.142.967)
Lãi vay vượt quá 30% theo NĐ 132/2020-CP của các năm trước được trừ năm nay	-	(58.557.089.091)
Tài sản thuế hoãn lại từ lỗ tính thuế chưa được ghi nhận	-	183.234.030
Chi phí thuế TNDN	3.546.811.350	194.824.802.480

26.3 Thuế thu nhập hoãn lại

Công ty đã ghi nhận một số khoản tài sản thuế thu nhập hoãn lại và thuế thu nhập doanh nghiệp hoãn lại phải trả với các biến động trong kỳ báo cáo và cùng kỳ năm trước như sau:

	<i>Đơn vị tính: đồng Việt Nam</i>			
	<i>Bảng cân đối kế toán riêng</i>		<i>Báo cáo kết quả hoạt động kinh doanh riêng</i>	
	<i>Ngày 30 tháng 6 năm 2024</i>	<i>Ngày 31 tháng 12 năm 2023</i>	<i>Kỳ này</i>	<i>Kỳ trước</i>
Thuế thu nhập hoãn lại phải trả				
Thuế thu nhập hoãn lại phát sinh liên quan đến việc phân bổ thuế TNDN theo thời gian đối với Khu công nghiệp Quế Võ mở rộng	32.720.904.820	33.137.025.320	(416.120.500)	(416.120.500)
	32.720.904.820	33.137.025.320		
Thu nhập thuế thu nhập hoãn lại tính vào kết quả kinh doanh riêng			(416.120.500)	(416.120.500)

THUYẾT MINH BÁO CÁO TÀI CHÍNH RIÊNG (tiếp theo)

vào ngày 30 tháng 6 năm 2024 và cho giai đoạn tài chính sáu tháng kết thúc cùng ngày

26. THUẾ THU NHẬP DOANH NGHIỆP (tiếp theo)

26.4 Tài sản thuế thu nhập hoãn lại chưa được ghi nhận

Lỗi chuyển sang từ năm trước

Công ty được phép chuyển các khoản lỗ tính thuế sang năm sau để bù trừ với lợi nhuận thu được trong vòng 5 năm kể từ sau năm phát sinh khoản lỗ đó. Tại ngày 30 tháng 6 năm 2024, Công ty có các khoản lỗ lũy kế với tổng giá trị là 202.885.441.320 đồng Việt Nam (Ngày 31 tháng 12 năm 2023: 326.990.815.276 đồng Việt Nam) có thể sử dụng để bù trừ với lợi nhuận phát sinh trong tương lai.

Công ty chưa ghi nhận tài sản thuế thu nhập hoãn lại cho phần lỗ lũy kế còn lại nêu trên do không thể dự tính được chắc chắn lợi nhuận chịu thuế trong tương lai tại thời điểm này.

27. NGHIỆP VỤ VỚI CÁC BÊN LIÊN QUAN

Danh sách các bên liên quan có quan hệ kiểm soát với Công ty trong kỳ và tại ngày 30 tháng 6 năm 2024 như sau:

STT	Tên công ty	Mối quan hệ
1	Công ty Cổ phần Khu Công nghiệp Sài Gòn - Bắc Giang	Công ty con
2	Công ty Cổ phần Khu Công nghiệp Sài Gòn - Hải Phòng	Công ty con
3	Công ty Cổ phần Phát triển Đô thị Sài Gòn - Tây Bắc	Công ty con
4	Công ty TNHH Một thành viên Phát triển Đô thị Trảng Cát	Công ty con
5	Công ty TNHH MTV Đầu tư NGD	Công ty con
6	Công ty TNHH MTV Kinh doanh Văn phòng và Nhà xưởng Kinh Bắc	Công ty con
7	Công ty Cổ phần Phát triển Đô thị Tiên Dương	Công ty con
8	Công ty Cổ phần Tập đoàn Đầu tư và Phát triển Hưng Yên	Công ty con
9	Công ty Cổ phần Tập đoàn Đầu tư Vũng Tàu	Công ty con
10	Công ty TNHH MTV Khu Công nghiệp Tân Phú Trung - Long An	Công ty con
11	Công ty TNHH MTV Khu Công nghiệp Bắc Giang - Long An	Công ty con
12	Công ty TNHH Phát triển Cơ sở Hạ tầng Công nghiệp Tân Tập	Công ty con
13	Công ty Cổ phần Đầu tư Phát triển Long An	Công ty con
14	Công ty Cổ phần Công viên Tâm Linh Bảo Lạc	Công ty con
15	Công ty TNHH Điện tử Quảng Yên	Công ty con
16	Công ty TNHH Công nghiệp Chế tạo Quảng Yên	Công ty con
17	Ông Đặng Thành Tâm	Chủ tịch Hội đồng Quản trị

Các điều kiện và điều khoản của các giao dịch với các bên liên quan

Các giao dịch của Công ty với các bên liên quan được thực hiện trên cơ sở thỏa thuận theo hợp đồng.

Số dư các khoản phải thu, phải trả, cho vay tại thời điểm ngày 30 tháng 6 năm 2024 không cần bảo đảm và sẽ được thanh toán bằng tiền. Cho giai đoạn tài chính sáu tháng kết thúc vào ngày 30 tháng 6 năm 2024, Công ty chưa trích lập bất cứ một khoản dự phòng nợ phải thu khó đòi nào liên quan đến số tiền các bên liên quan còn nợ Công ty (tại ngày 31 tháng 12 năm 2023: 0). Việc đánh giá này được thực hiện cho mỗi năm thông qua việc kiểm tra tình hình tài chính của bên liên quan và thị trường mà bên liên quan đó hoạt động.

THUYẾT MINH BÁO CÁO TÀI CHÍNH RIÊNG (tiếp theo)

vào ngày 30 tháng 6 năm 2024 và cho giai đoạn tài chính sáu tháng kết thúc cùng ngày

27. NGHIỆP VỤ VỚI CÁC BÊN LIÊN QUAN (tiếp theo)

Những giao dịch trọng yếu của Công ty với các bên liên quan trong kỳ này và cùng kỳ năm trước bao gồm:

Đơn vị tính: đồng Việt Nam

Bên liên quan	Nội dung nghiệp vụ	Kỳ này	Kỳ trước
Công ty Cổ phần KCN Sài Gòn - Hải Phòng	Lãi vay trong kỳ	69.189.070.504	-
	Doanh thu cho thuê xe	105.209.612	280.303.032
	Lãi cho vay trong kỳ	-	37.197.671.233
	Nhận tiền cổ tức	-	1.188.000.000.000
	Công ty góp vốn	-	1.188.000.000.000
	Thu nhập hợp tác đầu tư	-	78.812.154.476
	Thu lãi hợp tác đầu tư	-	204.061.369.863
	Thu gốc hợp tác đầu tư	-	409.772.602.739
	Nhận trả gốc vay	-	642.000.000.000
	Nhận trả lãi vay	-	132.166.027.398
	Trả gốc vay	1.000.000.000.000	73.216.304.162
	Trả lãi vay	-	37.414.553.416
	Công ty Cổ phần KCN Sài Gòn - Bắc Giang	Lãi vay trong kỳ	153.677.744.333
Nhận gốc vay trong kỳ		74.300.000.000	1.543.500.000.000
Trả gốc vay		-	1.562.700.000.000
Trả lãi vay		-	47.000.000.000
Công ty CP Phát triển Đô thị Sài Gòn- Tây Bắc	Nhận gốc vay trong kỳ	89.500.000.000	-
	Lãi vay trong kỳ	2.942.465.753	-
Công ty Cổ phần Tập Đoàn Đầu tư và Phát triển Hưng Yên	Lãi vay trong kỳ	11.967.123.288	23.207.671.228
Công ty TNHH Phát triển Cơ sở hạ tầng Công nghiệp Tân Tập	Lãi vay trong kỳ	3.290.958.904	3.927.452.054
Công ty Cổ phần Đầu tư và Phát triển Hạ tầng Khu Công nghệ cao Sài Gòn	Lãi vay trong kỳ	18.000.000	18.000.000
Công ty TNHH Một thành viên Phát triển đô thị Trảng Cát	Công ty trả nợ vay	-	284.000.000.000
	Lãi vay phát sinh	448.136.986	2.760.197.261
	Công ty trả lãi vay	-	2.993.621.919
	Công ty cho vay	-	187.878.000.000
	Lãi cho vay phát sinh	-	5.919.037.808
	Thu gốc cho vay	-	60.000.000.000
	Hoàn tất giao dịch góp vốn vào công ty con	5.628.209.000.000	-
	Công ty vay	500.000.000.000	-

THUYẾT MINH BÁO CÁO TÀI CHÍNH RIÊNG (tiếp theo)

vào ngày 30 tháng 6 năm 2024 và cho giai đoạn tài chính sáu tháng kết thúc cùng ngày

27. NGHIỆP VỤ VỚI CÁC BÊN LIÊN QUAN (tiếp theo)

Tại ngày 30 tháng 6 năm 2024, số dư các khoản phải thu và phải trả với các bên liên quan như sau:

Đơn vị tính: đồng Việt Nam

<i>Bên liên quan</i>	<i>Nội dung nghiệp vụ</i>	<i>Ngày 30 tháng 6 năm 2024</i>	<i>Ngày 31 tháng 12 năm 2023</i>
<i>Phải thu ngắn hạn khác (Thuyết minh số 8)</i>			
Công ty TNHH Một thành viên Phát triển Đô thị Trảng Cát	Phải thu khác liên quan tới thủ tục góp vốn vào Công ty	-	5.628.209.000.000
Bà Nguyễn Thị Thu Hương	Tạm ứng	3.489.211.820	3.489.211.820
Công ty TNHH MTV Đầu tư NGD	Phải thu khác	316.000.000	316.000.000
Bà Nguyễn Mỹ Ngọc	Tạm ứng	501.330.000	176.330.000
Ông Phan Anh Dũng	Tạm ứng	110.000.000	110.000.000
		4.416.541.820	5.632.300.541.820
<i>Chi phí phải trả ngắn hạn (Thuyết minh số 17)</i>			
Công ty Cổ phần Khu công nghiệp Sài Gòn- Bắc Giang	Lãi vay phải trả ngắn hạn	-	109.314.812.860
Công ty Cổ phần Tập đoàn Đầu tư và Phát triển Hưng Yên	Lãi vay phải trả ngắn hạn	-	43.412.876.703
Công ty TNHH Phát triển Cơ sở Hạ tầng Công nghiệp Tân Tập	Lãi vay phải trả ngắn hạn	11.807.671.233	8.516.712.329
Công ty Cổ phần Đầu tư và Phát triển hạ tầng Khu công nghệ cao Sài Gòn	Lãi vay phải trả ngắn hạn	571.879.723	553.879.723
		12.379.550.956	161.798.281.615
<i>Chi phí phải trả dài hạn (Thuyết minh số 17)</i>			
Công ty Cổ phần Khu công nghiệp Sài Gòn- Bắc Giang	Lãi vay phải trả dài hạn	393.137.239.447	130.144.682.254
Công ty Cổ phần Khu Công nghiệp Sài Gòn - Hải Phòng	Lãi vay phải trả dài hạn	95.686.890.132	26.497.819.628
Công ty Cổ phần Tập đoàn Đầu tư và Phát triển Hưng Yên	Lãi vay phải trả dài hạn	55.379.999.991	-
Công ty Cổ phần Đầu tư Phát triển Long An	Lãi vay phải trả dài hạn	1.920.821.918	1.920.821.918
Công ty Cổ phần phát triển đô thị Sài Gòn- Tây Bắc	Lãi vay phải trả dài hạn	2.942.465.753	-
Công ty TNHH Một thành viên Phát triển đô thị Trảng Cát	Lãi vay phải trả dài hạn	448.136.986	-
		549.515.554.227	158.563.323.800

THUYẾT MINH BÁO CÁO TÀI CHÍNH RIÊNG (tiếp theo)
vào ngày 30 tháng 6 năm 2024 và cho giai đoạn tài chính sáu tháng kết thúc cùng ngày

27. NGHIỆP VỤ VỚI CÁC BÊN LIÊN QUAN (tiếp theo)

Tại ngày 30 tháng 6 năm 2024, số dư các khoản phải thu và phải trả với các bên liên quan như sau (tiếp theo):

Đơn vị tính: đồng Việt Nam

<i>Bên liên quan</i>	<i>Nội dung nghiệp vụ</i>	<i>Ngày 30 tháng 6 năm 2024</i>	<i>Ngày 31 tháng 12 năm 2023</i>
Phải trả ngắn hạn khác (Thuyết minh số 18)			
Công ty Cổ phần Khu công nghiệp Sài Gòn- Bắc Giang	Phải trả khác	858.000.000	858.000.000
		858.000.000	858.000.000
Vay ngắn hạn (Thuyết minh số 19)			
Công ty Cổ phần Khu Công nghiệp Sài Gòn – Bắc Giang	Vay ngắn hạn	-	300.000.000.000
Công ty Cổ phần Tập đoàn Đầu tư và Phát triển Hưng Yên	Vay ngắn hạn	-	550.000.000.000
Công ty TNHH Phát triển Cơ sở Hạ tầng Công nghiệp Tân Tập	Vay ngắn hạn	110.000.000.000	110.000.000.000
Công ty Cổ phần Đầu tư và Phát triển Hạ tầng Khu công nghệ cao Sài Gòn	Vay ngắn hạn	30.000.000.000	30.000.000.000
		140.000.000.000	990.000.000.000
Vay dài hạn (Thuyết minh số 19)			
Công ty Cổ phần Khu Công nghiệp Sài Gòn – Bắc Giang	Vay dài hạn	4.351.172.636.364	3.976.872.636.364
Công ty Cổ phần Khu Công nghiệp Sài Gòn - Hải Phòng	Vay dài hạn	1.346.154.812.985	2.346.154.812.985
Công ty Cổ phần Tập đoàn Đầu tư và Phát triển Hưng Yên	Vay dài hạn	550.000.000.000	-
Công ty TNHH Một thành viên Phát triển đô thị Trảng Cát	Vay dài hạn	500.000.000.000	-
Công ty Cổ phần Phát triển Đô thị Sài Gòn- Tây Bắc	Vay dài hạn	89.500.000.000	-
		6.836.827.449.349	6.323.027.449.349

28. CÁC CAM KẾT VÀ CÁC KHOẢN NỢ TIỀM TÀNG

28.1 Nợ tiềm tàng và cam kết liên quan đến các dự án đầu tư bất động sản

Các khoản nợ tiềm tàng liên quan đến nghĩa vụ với Nhà nước

Từ năm 2003 đến năm 2014, Công ty đã ký các hợp đồng thuê đất với Ủy ban Nhân dân tỉnh Bắc Ninh cho phần diện tích đã được bàn giao tại Khu công nghiệp Quế Võ hiện hữu và Quế Võ mở rộng lần lượt là 2.268.388,8 m² (đến năm 2052) và 2.234.012,9 m² (đến năm 2057). Theo Công văn số 323/BTC-QLCS của Bộ Tài chính đề ngày 12 tháng 1 năm 2015, Dự án đầu tư xây dựng và kinh doanh kết cấu hạ tầng Khu công nghiệp Quế Võ của Công ty được hưởng ưu đãi miễn tiền thuê đất 11 năm kể từ ngày dự án hoàn thành đưa vào hoạt động, theo từng hợp đồng thuê đất ký với nhà nước.

THUYẾT MINH BÁO CÁO TÀI CHÍNH RIÊNG (tiếp theo)

vào ngày 30 tháng 6 năm 2024 và cho giai đoạn tài chính sáu tháng kết thúc cùng ngày

28. CÁC CAM KẾT VÀ CÁC KHOẢN NỢ TIỀM TÀNG (tiếp theo)

28.1 Nợ tiềm tàng và cam kết liên quan đến các dự án đầu tư bất động sản (tiếp theo)

Các khoản nợ tiềm tàng liên quan đến nghĩa vụ với Nhà nước (tiếp theo)

Tại ngày lập báo cáo tài chính riêng này, Công ty vẫn đang trong quá trình làm việc với các cơ quan chức năng để xác định số tiền đền bù, giải phóng mặt bằng có thể được cấp trừ với tiền thuê đất cho các diện tích đất đã ký hợp đồng thuê đất nêu trên, cũng như làm việc với các khách hàng thuê đất tại các khu công nghiệp để làm rõ nghĩa vụ trả tiền thuê đất hàng năm. Trong khi chờ kết quả làm việc này, Công ty ước tính nghĩa vụ tiền thuê đất Công ty phải nộp và trích trước vào giá vốn đất và cơ sở hạ tầng cho thuê. Tuy nhiên số tiền thuê đất cuối cùng phải nộp sẽ phụ thuộc vào quyết định của các cơ quan quản lý Nhà nước.

28.2 Các cam kết liên quan đến các dự án đầu tư bất động sản

Các cam kết liên quan đến nghĩa vụ với Nhà nước

- (i) Từ ngày 10 tháng 6 năm 2015 đến ngày 17 tháng 5 năm 2021, Công ty đã ký hợp đồng thuê đất với Ủy ban Nhân dân tỉnh Bắc Ninh cho 195 ha đất được bàn giao tại Khu công nghiệp Nam Sơn - Hạp Lĩnh (đến 26 tháng 5 năm 2060). Tại ngày lập báo cáo tài chính riêng này, Công ty đã nhận được quyết định miễn giảm tiền thuê đất cho giai đoạn 1 của dự án với diện tích đất là 1.076.455 m², trong đó có 378.153 m² được miễn hết thời gian thuê đất và 698.302 m² chỉ được miễn tới hết tháng 12 năm 2028. Tại thời điểm lập báo cáo tài chính riêng này, Công ty vẫn đang trong quá trình làm việc với các cơ quan có thẩm quyền để xác định nghĩa vụ tiền thuê đất phải nộp tại các diện tích đất còn lại của khu công nghiệp Nam Sơn- Hạp Lĩnh.
- (ii) Theo Quyết định số 1526/QĐ-CT ngày 17 tháng 12 năm 2003 và Quyết định số 971/QĐ-UBND ngày 15 tháng 7 năm 2009 của Ủy ban Nhân dân tỉnh Bắc Ninh về việc giao đất cho Công ty để thực hiện dự án xây dựng Khu đô thị mới Phúc Ninh, thị xã Bắc Ninh, tỉnh Bắc Ninh, Công ty phải nộp tiền sử dụng đất, phí và lệ phí theo quy định của pháp luật cho các lô đất đất ở, đất thương mại và công trình công cộng được giao để sử dụng vào mục đích xây dựng Khu đô thị mới Phúc Ninh theo quy hoạch. Theo đó, Công ty đã nhận bàn giao 49,53 ha năm 2010, hoàn thành cắm mốc cho diện tích đất 47,2 ha năm 2013 với Ủy ban Nhân dân tỉnh Bắc Ninh và đã nộp số tiền 175.735.431.000 VND tiền sử dụng đất theo Quyết định 2229/QĐ-CT của UBND tỉnh Bắc Ninh ngày 23 tháng 12 năm 2004 về phê duyệt giá thu tiền sử dụng đất (đợt 1) và các thông báo giao chỉ tiêu nộp tiền sử dụng đất của Cục Thuế Tỉnh Bắc Ninh. Tại ngày lập báo cáo tài chính riêng này, Công ty vẫn đang trong quá trình làm việc với Ủy ban Nhân dân tỉnh Bắc Ninh để xác định nghĩa vụ tiền sử dụng đất cho diện tích đất còn lại của dự án.

28.3 Các khoản bảo lãnh và bảo đảm

Các khoản bảo lãnh và bảo đảm theo Thỏa thuận về cơ cấu nợ, ứng vốn và trả nợ với PVcomBank

Vào ngày 30 tháng 12 năm 2020, Công ty, Công ty TNHH MTV Phát triển Đô thị Trảng Cát ("Công ty Trảng Cát", là công ty con của Công ty) và Ngân hàng TMCP Đại chúng Việt Nam ("PVcomBank") đã ký Thỏa thuận về cơ cấu nợ, ứng vốn và trả nợ số 3012/2020/BBTT/PVB-KB-TCC ("Thỏa thuận cơ cấu nợ"). Theo đó, Công ty và Công ty Trảng Cát đã đồng ý dùng Dự án Khu đô thị và Dịch vụ Trảng Cát ("Dự án") để đảm bảo cho các khoản vay và nợ của một nhóm các công ty và cá nhân (bao gồm Tổng Công ty Phát triển Đô thị Kinh Bắc, một công ty con của Công ty và các công ty/cá nhân khác) với PVcomBank.

THUYẾT MINH BÁO CÁO TÀI CHÍNH RIÊNG (tiếp theo)
vào ngày 30 tháng 6 năm 2024 và cho giai đoạn tài chính sáu tháng kết thúc cùng ngày

28. CÁC CAM KẾT VÀ CÁC KHOẢN NỢ TIỀM TÀNG (tiếp theo)

28.4 Các tranh chấp

Tranh chấp với Công ty Cổ phần Viễn thông Không dây VTC


Theo Bản thỏa thuận Hợp tác kinh doanh ngày 12 tháng 2 năm 2008 giữa Công ty Cổ phần Viễn thông Không dây VTC ("VTC") và Công ty Cổ phần Công nghệ Viễn thông Sài Gòn (công ty liên kết của Công ty) và Giấy chứng nhận đăng ký kinh doanh số 0103025781 ngày 11 tháng 7 năm 2008, vốn điều lệ của Công ty Cổ phần Truyền thông VTC - Saigontel là 160 tỷ VND, trong đó tỷ lệ vốn góp của Công ty là 19,2% so với vốn điều lệ. Theo đó, Công ty đã chuyển 30.700.200.000 VND (bằng 19,2% vốn điều lệ) cho Công ty Cổ phần Truyền thông Hữu Nghị (đơn vị được ủy quyền theo công văn của VTC) vào ngày 10 tháng 3 năm 2008 để Công ty Cổ phần Viễn thông Không dây VTC mua tài sản cho Công ty Cổ phần Truyền thông VTC - Saigontel. Tuy nhiên, Ban Tổng Giám đốc Công ty đã đánh giá rằng Công ty VTC chưa hoàn thành mua sắm tài sản này cho Công ty Cổ phần Truyền thông VTC - Saigontel như cam kết nên Công ty hiện đang trong quá trình làm việc với VTC để thu hồi khoản đầu tư này, Ban Tổng Giám đốc Công ty đã đánh giá rằng khoản đầu tư này sẽ được thu hồi từ VTC và do đó, không có khoản dự phòng nào được trích lập liên quan đến khoản đầu tư vào Công ty Cổ phần Truyền thông VTC - Saigontel nêu trên.

29. CÁC SỰ KIỆN PHÁT SINH SAU NGÀY KẾT THÚC KỲ KẾ TOÁN

Không có sự kiện nào khác phát sinh sau ngày kết thúc kỳ kế toán yêu cầu phải được điều chỉnh hay trình bày trong Báo cáo tài chính riêng của Công ty



Lưu Phương Mai
Người lập



Phạm Phúc Hiếu
Kế toán trưởng




Nguyễn Thị Thu Hương
Tổng Giám đốc

Ngày 30 tháng 07 năm 2024