

BÁO CÁO TÀI CHÍNH GIỮA NIÊN ĐỘ
QUÝ II NĂM 2024
NGÂN HÀNG THƯƠNG MẠI CỔ PHẦN
SÀI GÒN CÔNG THƯƠNG

NGÂN HÀNG THƯƠNG MẠI CỔ PHẦN SÀI GÒN CÔNG THƯƠNG
BÁO CÁO TÌNH HÌNH TÀI CHÍNH GIỮA NIÊN ĐỘ

Mẫu số: B02/TCTD

Tại ngày 30 tháng 06 năm 2024

Đơn vị tính: Triệu đồng Việt Nam

CHỈ TIÊU	Thuyết minh	30/06/2024	31/12/2023
A. TÀI SẢN			
I. Tiền mặt, vàng bạc, đá quý	V.1	180.094	163.200
II. Tiền gửi tại Ngân hàng Nhà nước	V.2	438.140	3.759.537
III. Tiền gửi và cho vay các TCTD khác	V.3	6.607.266	4.294.821
1. Tiền gửi tại các TCTD khác		5.982.266	3.884.821
2. Cho vay các TCTD khác		625.000	410.000
3. Dự phòng rủi ro		-	-
IV. Chứng khoán kinh doanh	V.4	-	-
1. Chứng khoán kinh doanh		-	-
2. Dự phòng rủi ro chứng khoán kinh doanh		-	-
V. Các công cụ tài chính phái sinh và các tài sản tài chính khác	V.5	-	-
VI. Cho vay khách hàng	V.6	20.121.206	19.788.825
1. Cho vay khách hàng		20.319.571	19.967.377
2. Dự phòng rủi ro cho vay khách hàng	V.6.5	(198.365)	(178.552)
VII. Hoạt động mua nợ		-	-
1. Mua nợ		-	-
2. Dự phòng rủi ro hoạt động mua nợ		-	-
VIII. Chứng khoán đầu tư	V.7	2.707.361	1.227.562
1. Chứng khoán đầu tư sẵn sàng để bán		-	-
2. Chứng khoán đầu tư giữ đến ngày đáo hạn		2.764.580	1.283.888
3. Dự phòng rủi ro chứng khoán đầu tư		(57.219)	(56.326)
IX. Góp vốn, đầu tư dài hạn	V.8	636.699	636.699
1. Đầu tư vào công ty con		612.503	612.503
2. Vốn góp liên doanh		-	-
3. Đầu tư vào công ty liên kết		-	-
4. Đầu tư dài hạn khác		53.380	53.380
5. Dự phòng tổn thất đầu tư dài hạn		(29.184)	(29.184)

NGÂN HÀNG THƯƠNG MẠI CỔ PHẦN SÀI GÒN CÔNG THƯƠNG
BÁO CÁO TÌNH HÌNH TÀI CHÍNH GIỮA NIÊN ĐỘ

Mẫu số: B02/TCTD

Tại ngày 30 tháng 06 năm 2024

Đơn vị tính: Triệu đồng Việt Nam

CHỈ TIÊU	Thuyết minh	30/06/2024	31/12/2023
X. Tài sản cố định		1.091.283	1.098.035
1. Tài sản cố định hữu hình	V.9	660.478	670.804
a. Nguyên giá tài sản cố định hữu hình		1.350.144	1.331.845
b. Hao mòn tài sản cố định hữu hình		(689.666)	(661.041)
2. Tài sản cố định thuê tài chính	V.10	-	-
a. Nguyên giá tài sản cố định thuê tài chính		-	-
b. Hao mòn tài sản cố định thuê tài chính		-	-
3. Tài sản cố định vô hình	V.11	430.805	427.231
a. Nguyên giá tài sản cố định vô hình		536.765	529.849
b. Hao mòn tài sản cố định vô hình		(105.960)	(102.618)
XI. Bất động sản đầu tư	V.12	-	-
a. Nguyên giá bất động sản đầu tư		-	-
b. Hao mòn bất động sản đầu tư		-	-
XII. Tài sản có khác	V.13	1.241.821	1.142.912
1. Các khoản phải thu	V.13.1	272.147	215.455
2. Các khoản lãi, phí phải thu		522.090	480.009
3. Tài sản thuế TNDN hoãn lại		-	-
4. Tài sản Có khác	V.13.4	462.073	461.937
- Trong đó: Lợi thế thương mại		-	-
5. Các khoản dự phòng rủi ro cho các tài sản Có nội bảng khác	V.13.5	(14.489)	(14.489)
TỔNG TÀI SẢN CÓ		33.023.870	32.111.591

NGÂN HÀNG THƯƠNG MẠI CỔ PHẦN SÀI GÒN CÔNG THƯƠNG
BÁO CÁO TÌNH HÌNH TÀI CHÍNH GIỮA NIÊN ĐỘ

Mẫu số: B02/TCTD

Tại ngày 30 tháng 06 năm 2024

Đơn vị tính: Triệu đồng Việt Nam

CHỈ TIÊU	Thuyết minh	30/06/2024	31/12/2023
B. NỢ PHẢI TRẢ VÀ VỐN CHỦ SỞ HỮU			
I. Các khoản nợ chính phủ và Ngân hàng Nhà nước	V.14	-	-
II. Tiền gửi và vay các TCTD khác	V.15	4.061.493	3.050.936
1. Tiền gửi của các TCTD khác		4.060.285	3.049.781
2. Vay các TCTD khác		1.208	1.155
III. Tiền gửi của khách hàng	V.16	24.127.786	24.169.045
IV. Các công cụ tài chính phái sinh và các khoản nợ tài chính khác	V.5	-	-
V. Vốn tài trợ, Ủy thác đầu tư, cho vay TCTD chịu rủi ro		-	-
VI. Phát hành giấy tờ có giá		-	-
VII. Các khoản nợ khác	V.17	629.001	822.825
1. Các khoản lãi, phí phải trả		433.138	593.058
2. Thuế TNDN hoãn lại phải trả		-	-
3. Các khoản phải trả và công nợ khác		195.863	229.767
4. Dự phòng rủi ro khác (DP cho công nợ tiềm ẩn)		-	-
TỔNG NỢ PHẢI TRẢ		28.818.280	28.042.806
VIII. Vốn và các quỹ	V.18	4.205.590	4.068.785
1. Vốn của TCTD		3.388.707	3.080.716
a. Vốn điều lệ		3.387.991	3.080.000
b. Vốn đầu tư XD CB, mua sắm tài sản cố định		-	-
c. Thặng dư vốn cổ phần		716	716
d. Cổ phiếu quỹ		-	-
e. Cổ phiếu ưu đãi		-	-
g. Vốn khác		-	-
2. Quỹ của TCTD		410.630	370.612
3. Chênh lệch tỷ giá hối đoái		5.549	-
4. Chênh lệch đánh giá lại tài sản		-	-
5. Lợi nhuận chưa phân phối		400.704	617.457
IX. Lợi ích của cổ đông không kiểm soát		-	-
TỔNG NỢ PHẢI TRẢ VÀ VỐN CHỦ SỞ HỮU		33.023.870	32.111.591

NGÂN HÀNG THƯƠNG MẠI CỔ PHẦN SÀI GÒN CÔNG THƯƠNG
BÁO CÁO TÌNH HÌNH TÀI CHÍNH GIỮA NIÊN ĐỘ

Mẫu số: B02/TCTD

Tại ngày 30 tháng 06 năm 2024

Đơn vị tính: Triệu đồng Việt Nam

CÁC CHỈ TIÊU NGOÀI BÁO CÁO TÌNH HÌNH TÀI CHÍNH

CHỈ TIÊU	Thuyết minh	30/06/2024	31/12/2023
1. Bảo lãnh vay vốn		-	-
2. Cam kết giao dịch ngoại hối	VIII.33	-	-
<i>Cam kết mua ngoại tệ</i>		-	-
<i>Cam kết bán ngoại tệ</i>		-	-
3. Cam kết cho vay không hủy ngang		-	-
4. Cam kết trong nghiệp vụ L/C	VIII.33	35.069	51.315
5. Bảo lãnh khác	VIII.33	356.671	294.463
6. Các cam kết khác		-	-
7. Lãi cho vay và phí phải thu chưa thu được	VIII.34a	596.177	495.013
8. Nợ khó đòi đã xử lý	VIII.34b	6.010.274	5.910.095
9. Tài sản và chứng từ khác	VIII.34c	2.670.754	2.744.494

Tp. HCM, ngày 18 tháng 07 năm 2024

Lập bảng

Phạm Thị Mùa

Kế toán trưởng

Nguyễn Đình Nam

Tổng Giám đốc



Trần Thanh Giang

BÁO CÁO KẾT QUẢ HOẠT ĐỘNG GIỮA NIÊN ĐỘ

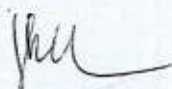
Thời kỳ tài chính từ ngày 01/01/2024 đến ngày 30/06/2024

Đơn vị tính: Triệu đồng Việt Nam

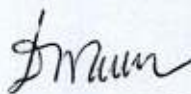
CHỈ TIÊU	Thuyết minh	Quý II		Lũy kế từ đầu năm đến cuối quý II	
		Năm 2024	Năm 2023	Năm 2024	Năm 2023
1. Thu nhập lãi và các khoản thu nhập tương tự	VI.19	547.877	627.433	1.082.263	1.224.055
2. Chi phí lãi và các chi phí tương tự	VI.20	322.611	387.168	673.266	760.708
I. Thu nhập lãi thuần (1-2)		225.266	240.265	408.997	463.347
3. Thu nhập từ hoạt động dịch vụ		17.879	17.118	33.003	34.505
4. Chi phí hoạt động dịch vụ		7.220	6.572	13.947	13.143
II. Lãi/lỗ thuần từ hoạt động dịch vụ (3-4)	VI.21	10.659	10.546	19.056	21.362
III. Lãi/lỗ thuần từ hoạt động kinh doanh ngoại hối	VI.22	4.506	6.103	8.515	23.314
IV. Lãi/lỗ thuần từ mua bán chứng khoán kinh doanh	VI.23	-	-	-	-
V. Lãi/lỗ thuần từ mua bán chứng khoán đầu tư		-	-	-	-
5. Thu nhập từ hoạt động khác		20.483	7.147	46.100	17.205
6. Chi phí hoạt động khác		771	505	1.915	904
VI. Lãi/lỗ thuần từ hoạt động khác (5-6)	VI.25	19.712	6.642	44.185	16.301
VII. Thu nhập từ góp vốn, mua cổ phần	VI.25	-	17	-	4.036
VIII. Chi phí hoạt động	VI.26	140.632	132.177	288.004	261.523
IX. Lợi nhuận thuần từ hoạt động kinh doanh trước chi phí dự phòng rủi ro tín dụng (I+II+III+IV+V+VI+VII - VIII)		119.511	131.396	192.749	266.837
X. Chi phí dự phòng rủi ro tín dụng		21.880	53.569	28.679	85.254
XI. Tổng lợi nhuận trước thuế (IX-X)		97.631	77.827	164.070	181.583
7. Chi phí thuế TNDN hiện hành		28.569	30.473	32.814	35.542
8. Chi phí thuế TNDN hoãn lại				-	-
XII. Chi phí thuế Thu nhập doanh nghiệp (7+8)	VI.27.2	28.569	30.473	32.814	35.542
XIII. Lợi nhuận sau thuế Thu nhập doanh nghiệp (XI-XII)		69.062	47.354	131.256	146.041
XIV. Lợi ích của cổ đông không kiểm soát				-	-
XV. Lãi cơ bản trên cổ phiếu				-	-

Lập bảng

Kế toán trưởng



Phạm Thị Mùa



Nguyễn Đình Nam

Tp. HCM, ngày 18 tháng 07 năm 2024



Tổng Giám đốc

Trần Thanh Giang

BÁO CÁO LƯU CHUYỂN TIỀN TỆ GIỮA NIÊN ĐỘ

Thời kỳ tài chính từ ngày 01/01/2024 đến ngày 30/06/2024

(Theo phương pháp trực tiếp)

Đơn vị tính: Triệu đồng Việt Nam

CHỈ TIÊU	Thuyết minh	Từ ngày 01/01/2024 đến ngày 30/06/2024	Từ ngày 01/01/2023 đến ngày 30/06/2023
LƯU CHUYỂN TIỀN TỪ HOẠT ĐỘNG KINH DOANH			
01. Thu nhập lãi và các khoản thu nhập tương tự nhận được		1.040.182	1.151.654
02. Chi phí lãi và các khoản thu nhập tương tự đã trả		(833.186)	(659.714)
03. Thu nhập từ hoạt động dịch vụ nhận được		19.056	21.362
04. Chênh lệch số tiền thực thu/ thực chi từ hoạt động kinh doanh (ngoại tệ, vàng bạc, chứng khoán)		8.515	23.314
05. Thu nhập khác		891	(592)
06. Tiền thu các khoản nợ đã được xử lý hoá, bù đắp bằng nguồn rủi ro		43.273	16.893
07. Tiền chi trả cho nhân viên và hoạt động quản lý, công vụ		(255.658)	(230.649)
08. Tiền thuế thu nhập thực nộp trong năm		(44.701)	(14.275)
<i>Lưu chuyển tiền thuần từ hoạt động kinh doanh trước những thay đổi về tài sản và vốn lưu động</i>		(21.628)	307.993
Những thay đổi về tài sản hoạt động			
09. (Tăng)/Giảm các khoản tiền gửi và cho vay các TCTD khác		(215.000)	560.000
10. (Tăng)/Giảm các khoản về kinh doanh chứng khoán		(1.479.799)	92.215
11. (Tăng)/Giảm các công cụ tài chính phái sinh và các tài sản tài chính khác		-	1.059
12. (Tăng)/Giảm các khoản cho vay khách hàng		(352.194)	(452.377)
13. Giảm nguồn dự phòng để xử lý rủi ro, xử lý, bù đắp tổn thất các khoản		(10.319)	(163.419)
14. (Tăng)/Giảm khác về tài sản hoạt động		(55.375)	131.283



NGÂN HÀNG THƯƠNG MẠI CỔ PHẦN SÀI GÒN CÔNG THƯƠNG
BÁO CÁO LƯU CHUYỂN TIỀN TỆ GIỮA NIÊN ĐỘ

Mẫu số: B04/TCTD

Thời kỳ tài chính từ ngày 01/01/2024 đến ngày 30/06/2024

(Theo phương pháp trực tiếp)

Đơn vị tính: Triệu đồng Việt Nam

CHỈ TIÊU	Thuyết minh	Từ ngày 01/01/2024 đến ngày 30/06/2024	Từ ngày 01/01/2023 đến ngày 30/06/2023
Những thay đổi về công nợ hoạt động			
15. Tăng/(Giảm) các khoản nợ chính phủ và NHNN		-	-
16. Tăng/(Giảm) các khoản tiền gửi, tiền vay các TCTD		1.010.557	(2.324.684)
17. Tăng/(Giảm) tiền gửi của khách hàng (bao gồm cả tiền gửi của KBNN)		(41.259)	1.278.135
18. Tăng/(Giảm) phát hành giấy tờ có giá (ngoại trừ GTCG được tính vào hoạt động tài chính)		-	-
19. Tăng/(Giảm) vốn tài trợ, ủy thác đầu tư, cho vay mà TCTD chịu rủi ro		-	-
20. Tăng/(Giảm) các công cụ tài chính phái sinh và các khoản nợ tài chính khác		-	7.739
21. Tăng/(Giảm) khác về công nợ hoạt động		(22.017)	(76.898)
22. Chi từ các quỹ của tổ chức tín dụng		-	-
I. Lưu chuyển tiền thuần từ hoạt động kinh doanh		(1.187.034)	(638.954)
LƯU CHUYỂN TIỀN TỪ HOẠT ĐỘNG ĐẦU TƯ			
01. Mua sắm TSCĐ		(25.594)	(4.389)
02. Tiền thu từ thanh lý, nhượng bán TSCĐ		21	-
03. Tiền chi từ thanh lý, nhượng bán TSCĐ		-	-
04. Mua sắm bất động sản đầu tư		-	-
05. Tiền thu từ bán, thanh lý bất động sản đầu tư		-	-
06. Tiền chi ra do bán, thanh lý bất động sản đầu tư		-	-
07. Tiền chi đầu tư, góp vốn vào các đơn vị khác		-	-
08. Tiền thu đầu tư, góp vốn vào các đơn vị khác		-	-
09. Tiền thu cổ tức và lợi nhuận được chia từ các khoản đầu tư, góp vốn dài hạn		-	4.036
II. Lưu chuyển tiền từ hoạt động đầu tư		(25.573)	(353)

NGÂN HÀNG THƯƠNG MẠI CỔ PHẦN SÀI GÒN CÔNG THƯƠNG
BÁO CÁO LƯU CHUYỂN TIỀN TỆ GIỮA NIÊN ĐỘ

Mẫu số: B04/TCTD

Thời kỳ tài chính từ ngày 01/01/2024 đến ngày 30/06/2024
 (Theo phương pháp trực tiếp)

Đơn vị tính: Triệu đồng Việt Nam

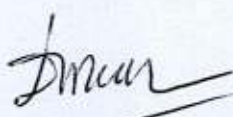
CHỈ TIÊU	Thuyết minh	Từ ngày 01/01/2024 đến ngày 30/06/2024	Từ ngày 01/01/2023 đến ngày 30/06/2023
LƯU CHUYỂN TIỀN TỪ HOẠT ĐỘNG TÀI CHÍNH			
01. Tăng vốn cổ phần từ góp vốn và/hoặc phát hành cổ phiếu		-	-
02. Tiền thu từ phát hành giấy tờ có giá dài hạn đủ điều kiện tính vào vốn tự có và các khoản vốn vay dài hạn khác		-	-
03. Tiền chi thanh toán giấy tờ có giá dài hạn đủ điều kiện tính vào vốn tự có và các khoản vốn vay dài hạn khác		-	-
04. Cổ tức trả cho cổ đông, lợi nhuận đã chia		-	-
05. Tiền chi ra mua cổ phiếu quỹ		-	-
06. Tiền thu được do bán cổ phiếu quỹ		-	-
III. Lưu chuyển tiền từ hoạt động tài chính		-	-
IV. Lưu chuyển tiền thuần trong năm		(1.212.607)	(639.307)
V. Tiền và các khoản tương đương tiền đầu năm		7.807.558	5.337.800
VI. Điều chỉnh của ảnh hưởng thay đổi tỷ giá		5.549	(1.702)
VII. Tiền và các khoản tương đương tiền cuối năm	VII.28	6.600.500	4.696.791

Lập bảng



Phạm Thị Mùa

Kế toán trưởng



Nguyễn Đình Nam



THUYẾT MINH BÁO CÁO TÀI CHÍNH CHỌN LỌC

Thời kỳ tài chính từ ngày 01/01/2024 đến ngày 30/06/2024

Đơn vị tính: Triệu đồng Việt Nam

I. Đặc điểm hoạt động của tổ chức tín dụng

1. Giấy phép thành lập và hoạt động, thời hạn có giá trị

Ngân hàng TMCP Sài Gòn Công thương được thành lập theo giấy phép số 0034/NH-GP ngày 04/05/1993 do Ngân hàng Nhà nước Việt Nam cấp. Giấy chứng nhận đăng ký doanh nghiệp Công ty cổ phần số 059074 ngày 04/08/1993 và đăng ký thay đổi lần thứ 31 ngày 29/06/2024 do Sở Kế hoạch và Đầu tư TP.HCM cấp.

Thời gian hoạt động của ngân hàng là 50 năm kể từ ngày cấp giấy phép đầu tiên.

Vốn điều lệ: 3.387.991.410.000 VND.

Tính đến ngày 30 tháng 06 năm 2024, vốn điều lệ của Ngân hàng là: 3.387.991.410.000 đồng.

2. Hình thức sở hữu vốn: Cổ phần

3. Hoạt động của ngân hàng

- Huy động vốn ngắn hạn, trung hạn và dài hạn với các hình thức tiền gửi có kỳ hạn, không kỳ hạn, chứng chỉ tiền gửi;
- Tiếp nhận vốn ủy thác đầu tư và phát triển của các tổ chức tín dụng trong nước;
- Vay vốn các tổ chức tín dụng khác;
- Cho vay ngắn hạn, trung hạn và dài hạn đối với các tổ chức và cá nhân tùy theo tính chất và khả năng nguồn vốn;
- Chiết khấu thương phiếu, trái phiếu và giấy tờ có giá;
- Hùn vốn liên doanh và mua cổ phần theo pháp luật hiện hành;
- Lâm dịch vụ thanh toán giữa các khách hàng;
- Thực hiện kinh doanh ngoại tệ, vàng bạc và thanh toán quốc tế, huy động các loại vốn từ nước ngoài và các dịch vụ ngân hàng khác trong quan hệ với nước ngoài khi được Ngân hàng Nhà nước cho phép;
- Thực hiện nghiệp vụ phát hành thẻ nội địa có thương hiệu SAIGONBANK Card.

4. Thành phần Hội đồng Quản trị (HDQT)

Ông Vũ Quang Lâm	Chủ tịch
Ông Trần Thanh Giang	Thành viên
Ông Trần Quốc Thanh	Thành viên
Bà Trần Thị Phương Khanh	Thành viên
Bà Phạm Thị Kim Lệ	Thành viên độc lập

5. Thành phần Ban Kiểm soát

Bà Đặng Thị Kiều Phước	Trưởng ban
Bà Vũ Quỳnh Mai	Kiểm soát viên
Bà Nguyễn Đào Phương Linh	Kiểm soát viên



THUYẾT MINH BÁO CÁO TÀI CHÍNH CHỌN LỌC

Thời kỳ tài chính từ ngày 01/01/2024 đến ngày 30/06/2024

Đơn vị tính: Triệu đồng Việt Nam

6. Thành phần Ban Tổng Giám đốc và Kế toán trưởng

Ông Trần Thanh Giang	Tổng Giám đốc	
Bà Võ Thị Nguyệt Minh	Phó Tổng Giám đốc thường trực	
Ông Phạm Hoàng Hồng Thịnh	Phó Tổng Giám đốc	
Ông Trần Quốc Thanh	Phó Tổng Giám đốc	
Ông Nguyễn Tấn Phát	Phó Tổng Giám đốc	Miễn nhiệm 01/02/2024
Ông Nguyễn Đình Nam	Kế toán trưởng	

7. Người đại diện theo pháp luật

Ông Vũ Quang Lâm Chủ tịch Hội đồng Quản trị

8. Trụ sở chính

Trụ sở của Ngân hàng: Số 2C Phó Đức Chính, Phường Nguyễn Thái Bình, Quận 1, Thành phố Hồ Chí Minh

Cho đến thời điểm lập báo cáo này, Ngân hàng có 33 chi nhánh, 55 phòng giao dịch và trung tâm kinh doanh thẻ. Các chi nhánh được mở trên địa bàn miền Bắc, miền Trung, miền Nam và Tây Nguyên. Ngân hàng có một Công ty con.

9. Công ty con

Công ty TNHH Quản lý Nợ và Khai thác Tài sản được thành lập theo giấy phép số 4104000033 ngày 24/12/2001, đăng ký thay đổi lần 7 theo mã số mới 0302487767 ngày 21/06/2013. Tỷ lệ góp vốn vào Công ty là 100%.

10. Tổng số cán bộ, công nhân viên đến ngày 30/06/2024: 1.476 người.

Tổng số cán bộ, công nhân viên đến ngày 31/12/2023: 1.448 người.

II. Niên độ kế toán, đơn vị tiền tệ sử dụng trong kế toán

1. Niên độ kế toán: bắt đầu từ ngày 01 tháng 01 kết thúc vào ngày 31 tháng 12 hàng năm.

2. Đơn vị tiền tệ sử dụng trong kế toán: Việt Nam đồng.

III. Chuẩn mực và Chế độ kế toán áp dụng tại ngân hàng

Báo cáo về tuân thủ các chuẩn mực kế toán Việt Nam (VAS) hoặc các quy định hiện hành:

Các báo cáo tài chính của Ngân hàng kèm theo được lập theo quy ước giá gốc và phù hợp các Chuẩn mực Kế toán Việt Nam, Hệ thống Kế toán Việt Nam và các quy định pháp lý có liên quan áp dụng cho các ngân hàng và các tổ chức tín dụng khác hoạt động tại nước CHXHCN Việt Nam. Do đó các báo cáo tài chính đính kèm không nhằm mục đích phản ánh tình hình tài chính, kết quả hoạt động kinh doanh và lưu chuyển tiền tệ theo các nguyên tắc và thông lệ kế toán được thừa nhận chung ở các nước và ngoài phạm vi Việt Nam. Các nguyên tắc và thực hành kế toán sử dụng tại nước CHXHCN Việt Nam có thể khác với thông lệ tại các nước khác.

Chế độ và hình thức kế toán áp dụng:

Ngân hàng áp dụng hệ thống chế độ kế toán Ngân hàng Nhà nước Việt Nam ("NHNNVN") ban hành theo Quyết định số 479/2004/QĐ-NHNN ngày 29/04/2004, chế độ báo cáo tài chính đối với các tổ chức tín dụng theo Quyết định số 16/2007/QĐ-NHNN ngày 18/04/2007, Thông tư số 10/2014/TT-NHNN ngày 20/03/2014, Thông tư số 49/2014/TT-NHNN ngày 31/12/2014, Thông tư số 22/2017/TT-NHNN ngày 29/12/2017 và Thông tư số 27/2021/TT-NHNN ngày 31/12/2021 của Ngân hàng Nhà nước Việt Nam và các chuẩn mực kế toán có liên quan.

IV. Chính sách kế toán áp dụng tại Ngân hàng

1. Các thay đổi về chính sách kế toán

Tỷ giá sử dụng để hạch toán các nghiệp vụ mua, bán ngoại tệ là tỷ giá mua, bán thực tế tại thời điểm nghiệp vụ kinh tế, tài chính phát sinh.

THUYẾT MINH BÁO CÁO TÀI CHÍNH CHỌN LỌC

Thời kỳ tài chính từ ngày 01/01/2024 đến ngày 30/06/2024

Đơn vị tính: Triệu đồng Việt Nam

Tỷ giá sử dụng để hạch toán các nghiệp vụ khác về ngoại tệ để chuyển đổi ra đồng Việt Nam: là tỷ giá bình quân mua và bán chuyển khoản giao ngay của đồng ngoại tệ đó tại ngày phát sinh giao dịch.

Số dư cuối kỳ của các khoản mục tiền tệ có gốc ngoại tệ phải được đánh giá lại theo tỷ giá giao ngay tại thời điểm cuối ngày làm việc cuối cùng của kỳ báo cáo nếu tỷ giá này nhỏ hơn 1% so với tỷ giá bình quân gia quyền mua và bán của ngày làm việc cuối cùng của kỳ báo cáo. Nếu tỷ giá này lớn hơn 1% so với tỷ giá bình quân gia quyền mua và bán của ngày làm việc cuối cùng của kỳ báo cáo thì lấy tỷ giá bình quân gia quyền mua bán này.

Chênh lệch tỷ giá của các nghiệp vụ phát sinh trong kỳ và đánh giá lại số dư các khoản mục tiền tệ có gốc ngoại tệ cuối kỳ được đưa vào Báo cáo kết quả hoạt động trong kỳ.

Tỷ giá quy đổi tại ngày 30/06/2024:

25.337 VND/USD	158,39 VND/JPY
18.589 VND/CAD	16.954 VND/AUD
27.299 VND/EUR	18.761 VND/SGD
32.248 VND/GBP	28.281 VND/CHF

2. Công cụ tài chính phái sinh và kế toán phòng ngừa rủi ro

Các công cụ tài chính phái sinh được ghi nhận trên bảng cân đối kế toán theo giá trị hợp đồng vào ngày giao dịch, và sau đó được đánh giá lại theo tỷ giá vào ngày cuối tháng. Lợi nhuận hoặc lỗ khi các công cụ tài chính phái sinh đã thực hiện được ghi nhận trong báo cáo kết quả hoạt động kinh doanh. Lợi nhuận hoặc lỗ chưa thực hiện được ghi nhận vào khoản mục chênh lệch tỷ giá hối đoái trên bảng cân đối kế toán vào cuối mỗi tháng và được kết chuyển vào báo cáo kết quả hoạt động kinh doanh vào thời điểm cuối năm.

3. Kế toán thu nhập lãi, chi phí lãi và ngừng dự thu lãi

Ngân hàng ghi nhận thu nhập lãi và chi phí lãi theo phương pháp dự thu, dự chi hàng ngày. Lãi của các khoản cho vay quá hạn không được ghi dự thu mà được ghi nhận ngoại bảng. Khi một khoản cho vay trở thành quá hạn thì số lãi đã dự thu được hoãn lại và được ghi nhận ngoại bảng. Thu nhập lãi của các khoản cho vay quá hạn được ghi nhận vào báo cáo kết quả kinh doanh khi thu được.

4. Kế toán các khoản thu từ phí và hoa hồng

Thu nhập từ phí và hoa hồng bao gồm phí nhận được từ dịch vụ thanh toán, dịch vụ ngân quỹ, phí từ các khoản bảo lãnh và các dịch vụ khác được ghi nhận khi thực nhận.

5. Kế toán đối với cho vay khách hàng, hoạt động mua nợ

Kế toán đối với cho vay khách hàng

Nguyên tắc ghi nhận các khoản vay: Các khoản cho vay khách hàng được trình bày theo số dư nợ gốc trừ đi dự phòng rủi ro cho vay khách hàng.

Nguyên tắc phân loại nợ và đánh giá rủi ro tín dụng: Các khoản vay ngắn hạn có kỳ hạn đến 01 năm. Các khoản vay trung hạn có kỳ hạn từ trên 01 năm đến 05 năm và các khoản vay dài hạn có kỳ hạn trên 05 năm.

Phân loại nợ

Việc phân loại nợ cho các khoản tiền gửi có kỳ hạn và cho vay các tổ chức tín dụng khác, trái phiếu doanh nghiệp chưa niêm yết, cho vay khách hàng, ủy thác cấp tín dụng (gọi chung là "các khoản nợ") được thực hiện hàng tháng dựa theo phương pháp định lượng được quy định điều 10 của Thông tư số 11/2021/TT-NHNN ngày 30/07/2021 ("Thông tư 11"). Ngân hàng thực hiện phân loại nợ hàng tháng dựa trên số dư nợ gốc tại ngày cuối cùng của tháng trước liền kề.

Các khoản nợ được phân loại theo các mức độ rủi ro như sau: Nợ đủ tiêu chuẩn, Nợ cần chú ý, Nợ dưới tiêu chuẩn, Nợ nghi ngờ và Nợ có khả năng mất vốn. Nợ xấu là các khoản nợ được phân loại là Nợ dưới tiêu chuẩn, Nợ nghi ngờ và Nợ có khả năng mất vốn. Các khoản nợ được phân loại và trích lập dự phòng rủi ro vào thời điểm cuối mỗi tháng trong năm tài chính.

THUYẾT MINH BÁO CÁO TÀI CHÍNH CHỌN LỌC

Thời kỳ tài chính từ ngày 01/01/2024 đến ngày 30/06/2024

Đơn vị tính: Triệu đồng Việt Nam

- Nợ đủ tiêu chuẩn (nhóm 1) bao gồm: a) Khoản nợ trong hạn và được đánh giá là có khả năng thu hồi đầy đủ cả nợ gốc và lãi đúng hạn; b) Khoản nợ quá hạn dưới 10 ngày và được đánh giá là có khả năng thu hồi đầy đủ nợ gốc và lãi bị quá hạn và thu hồi đầy đủ nợ gốc và lãi còn lại đúng thời hạn; c) Khoản nợ được phân loại vào nhóm 1 do đáp ứng tiêu chí được phân loại vào nhóm nợ có rủi ro thấp hơn.

- Nợ cần chú ý (nhóm 2) bao gồm: a) Nợ quá hạn từ 10 ngày đến 90 ngày, trừ khoản nợ quy định tại điểm (b) của nợ tiêu chuẩn và khoản nợ phân loại vào nhóm nợ có rủi ro cao hơn theo quy định hoặc b) Nợ điều chỉnh kỳ hạn trả nợ lần đầu còn trong hạn trừ khoản nợ phân loại và nhóm nợ có rủi ro thấp hơn và khoản nợ phân loại vào nhóm nợ có rủi ro cao hơn theo quy định; hoặc c) Khoản nợ được phân loại vào nhóm 2 do đáp ứng tiêu chí được phân loại vào nhóm nợ có rủi ro thấp hơn hoặc do khoản nợ phân loại vào nhóm nợ có rủi ro cao hơn theo quy định.

- Nợ dưới tiêu chuẩn (Nhóm 3) bao gồm: a) Nợ quá hạn từ 91 ngày đến 180 ngày; trừ khoản nợ quy định tại khoản 3 Điều 10 Thông tư 11; hoặc b) Nợ gia hạn lần đầu còn trong hạn; trừ khoản nợ quy định tại điểm (b) khoản 2, khoản 3 Điều 10 Thông tư 11; hoặc c) Nợ được miễn, giảm lãi do khách hàng không có khả năng trả lãi đầy đủ theo thỏa thuận, trừ khoản nợ quy định tại khoản 3 Điều 10 Thông tư 11; hoặc d) Nợ thuộc một trong các trường hợp sau đây chưa thu hồi được trong thời gian dưới 30 ngày kể từ ngày có quyết định thu hồi: khoản nợ vi phạm các quy định tại các khoản 1,3,4,5,6 Điều 126 Luật các tổ chức tín dụng hoặc khoản nợ vi phạm quy định tại các khoản điều 1,2,3,4 Điều 127 Luật các tổ chức tín dụng hoặc khoản nợ vi phạm quy định tại các khoản 1,2,5 điều 128 Luật các tổ chức tín dụng; e) Nợ trong hạn thu hồi theo kết luận thanh tra, kiểm tra; f) Nợ phải thu hồi theo quyết định thu hồi nợ trước hạn do khách hàng vi phạm thỏa thuận chưa thu hồi trong thời hạn dưới 30 ngày kể từ ngày có quyết định thu hồi; hoặc g) Khoản nợ được phân loại vào nhóm 3 theo quy định tại khoản 2, khoản 3 Điều 10 Thông tư 11; hoặc h) Khoản nợ phải phân loại vào nhóm 3 theo quy định tại khoản 4 Điều 8 Thông tư 11.

- Nợ nghi ngờ (nhóm 4) bao gồm: a) Nợ quá hạn từ 181 ngày đến 360 ngày; hoặc trừ khoản nợ quy định tại khoản 3 điều 10 Thông tư 11; hoặc b) Nợ cơ cấu lại thời hạn trả nợ lần đầu quá hạn đến 90 ngày theo thời hạn được cơ cấu lại lần đầu trừ khoản nợ quy định tại khoản 3 điều 10 Thông tư 11; hoặc c) nợ cơ cấu lại thời hạn trả nợ lần thứ hai còn trong hạn trừ khoản nợ quy định tại điểm (b) khoản 2, khoản 3 Điều 10 Thông tư 11; hoặc d) khoản nợ được quy định ở điểm (d) của nợ dưới tiêu chuẩn chưa thu hồi được trong thời gian từ 30 ngày đến 60 ngày kể từ ngày có quyết định thu hồi; hoặc e) Nợ phải thu hồi theo quyết định của thanh tra nhưng quá thời hạn thu hồi theo kết luận thanh tra đến 60 ngày mà vẫn chưa thu hồi được; hoặc f) Nợ phải thu hồi theo quyết định thu hồi nợ trước hạn do khách hàng vi phạm thỏa thuận chưa thu hồi được trong thời hạn từ 30 ngày đến 60 ngày kể từ ngày có quyết định thu hồi; hoặc g) Khoản nợ được phân loại vào nhóm 4 theo quy định khoản 2, điều 3 Điều 10 Thông tư 11; hoặc h) Khoản nợ phải phân loại vào nhóm 4 theo quy định tại khoản 4 Điều 8 Thông tư 11.

- Nợ có khả năng mất vốn (Nhóm 5) bao gồm: a) Nợ quá hạn trên 360 ngày; hoặc b) Nợ cơ cấu lại thời hạn trả nợ lần đầu quá hạn từ 91 ngày trở lên theo thời hạn trả nợ được cơ cấu lại lần đầu; hoặc c) Nợ cơ cấu lại thời hạn trả nợ lần thứ hai và quá hạn theo thời hạn trả nợ được cơ cấu lần thứ hai; hoặc d) Nợ cơ cấu lại thời hạn trả nợ lần thứ ba trở lên, kể cả chưa bị quá hạn hoặc đã quá hạn; hoặc e) Khoản nợ quy định tại điểm (d) của nợ dưới tiêu chuẩn chưa thu hồi được trong 60 ngày kể từ ngày có quyết định thu hồi; hoặc f) Nợ phải thu hồi theo quyết định của thanh tra nhưng quá thời hạn thu hồi theo kết luận thanh tra trên 60 ngày mà vẫn chưa thu hồi được; hoặc g) Nợ phải thu hồi theo quyết định thu hồi nợ trước hạn do khách hàng vi phạm thỏa thuận chưa thu hồi được trên 60 ngày kể từ ngày có quyết định thu hồi; hoặc h) Nợ của khách hàng là tổ chức tín dụng được NHNNVN công bố đặt vào tình trạng kiểm soát đặc biệt, hoặc chi nhánh ngân hàng nước ngoài bị phong tỏa vốn và tài sản; hoặc i) Khoản nợ được phân loại vào nhóm 5 theo quy định tại khoản 3 Điều 10 Thông tư 11; hoặc j) Khoản nợ phải phân loại vào nhóm 5 theo quy định tại khoản 4 Điều 8 Thông tư 11.

Khoản nợ được phân loại vào nhóm nợ có rủi ro thấp hơn trong các trường hợp sau đây:

Đối với nợ quá hạn

- Khách hàng đã trả đầy đủ phần nợ gốc và lãi bị quá hạn (kể cả lãi áp dụng đối với nợ gốc quá hạn) và nợ gốc và lãi của các kỳ hạn trả nợ tiếp theo trong thời gian tối thiểu 03 (ba) tháng đối với nợ trung hạn, dài hạn, 01 (một) tháng đối với nợ ngắn hạn, kể từ ngày bắt đầu trả đầy đủ nợ gốc và lãi bị quá hạn; và ngân hàng có tài liệu, hồ sơ chứng minh việc khách hàng đã trả nợ;

- Ngân hàng có đủ cơ sở thông tin, tài liệu đánh giá khách hàng có khả năng trả đầy đủ nợ gốc và lãi còn lại đúng thời hạn.

THUYẾT MINH BÁO CÁO TÀI CHÍNH CHỌN LỌC

Thời kỳ tài chính từ ngày 01/01/2024 đến ngày 30/06/2024

Đơn vị tính: Triệu đồng Việt Nam

Đối với nợ cơ cấu thời hạn trả nợ

- Khách hàng đã trả đầy đủ nợ gốc và lãi theo thời hạn trả nợ được cơ cấu lại trong thời gian tối thiểu 03 (ba) tháng đối với nợ trung hạn, dài hạn, 01 (một) tháng đối với nợ ngắn hạn, kể từ ngày bắt đầu trả đầy đủ nợ gốc và lãi theo thời hạn được cơ cấu lại
- Ngân hàng có đủ cơ sở thông tin, tài liệu đánh giá khách hàng có khả năng trả đầy đủ nợ gốc và lãi còn lại đúng thời hạn.

Khoản nợ được phân loại vào nhóm nợ có rủi ro cao hơn trong các trường hợp sau đây:

- Các chỉ tiêu về khả năng sinh lời, khả năng thanh toán, tỷ lệ nợ trên vốn, dòng tiền, khả năng trả nợ của khách hàng suy giảm liên tục qua 03 lần đánh giá, phân loại nợ liên tục.
- Khách hàng không cung cấp đầy đủ, kịp thời và trung thực các thông tin theo yêu cầu của tổ chức tín dụng, chi nhánh ngân hàng nước ngoài để đánh giá khả năng trả nợ của khách hàng.
- Khoản nợ đã được phân loại vào nhóm 2, nhóm 3, nhóm 4 theo quy định tại điểm a, b Khoản này từ 01 (một) năm trở lên nhưng không đủ điều kiện phân loại vào nhóm nợ có rủi ro thấp hơn
- Khoản nợ mà hành vi cấp tín dụng bị xử phạt vi phạm hành chính theo quy định của pháp luật.

Ngân hàng được yêu cầu sử dụng kết quả phân loại rủi ro do Trung tâm Thông tin tín dụng thuộc NHNN ("CIC") cung cấp để phân loại các khoản cho vay khách hàng của Ngân hàng vào nhóm nợ có rủi ro cao hơn giữa nhóm nợ được đánh giá bởi ngân hàng và nhóm nợ do CIC cung cấp.

Trường hợp một khách hàng có nhiều hơn một khoản nợ với Ngân hàng mà có bất kỳ khoản nợ bị chuyển sang nhóm nợ có rủi ro cao hơn thì ngân hàng buộc phải phân loại các khoản nợ còn lại của khách hàng đó vào các nhóm nợ có rủi ro cao hơn tương ứng với mức độ rủi ro.

Dự phòng rủi ro tín dụng

Dự phòng rủi ro tín dụng bao gồm dự phòng cụ thể và dự phòng chung.

Theo quy định của Thông tư 11, Ngân hàng thực hiện trích lập dự phòng rủi ro tín dụng cụ thể dựa trên tỷ lệ dự phòng tương ứng với kết quả phân loại nợ và số dư nợ gốc trừ đi giá trị khấu trừ của tài sản đảm bảo đã được chiết khấu. Dự phòng cụ thể được tính dựa trên kết quả phân loại nợ và số dư nợ gốc tại ngày làm việc cuối cùng của tháng.

Dự phòng cụ thể được trích lập cho những tổn thất có thể xảy ra đối với từng khoản nợ cụ thể, theo các tỷ lệ tương ứng với từng nhóm như sau:

	Phân loại nợ	Tỷ lệ lập dự phòng cụ thể
Nhóm 1	Nợ đủ tiêu chuẩn	0%
Nhóm 2	Nợ cần chú ý	5%
Nhóm 3	Nợ dưới tiêu chuẩn	20%
Nhóm 4	Nợ nghi ngờ	50%
Nhóm 5	Nợ có khả năng mất vốn	100%

Dự phòng cụ thể được tính theo số dư các khoản cho vay từng khách hàng tại ngày làm việc cuối cùng của mỗi tháng trừ đi giá trị khấu trừ của tài sản đảm bảo. Tỷ lệ khấu trừ của tài sản đảm bảo được quy định theo khoản 6 Điều 12 Thông tư 11

Theo Thông tư 11, dự phòng chung được trích lập để dự phòng cho những tổn thất chưa được xác định trong quá trình phân loại nợ và trích lập dự phòng cụ thể và trong các trường hợp các tổ chức tín dụng gặp khó khăn về tài chính khi chất lượng các khoản nợ suy giảm. Theo đó, Ngân hàng phải thực hiện trích lập và duy trì dự phòng chung bằng 0,75% tổng số dư các khoản nợ từ nhóm 1 đến nhóm 4, trừ các khoản sau đây:

- Tiền gửi tại tổ chức tín dụng, chi nhánh ngân hàng nước ngoài theo quy định của pháp luật và tiền gửi tại tổ chức tín dụng ở nước ngoài

THUYẾT MINH BÁO CÁO TÀI CHÍNH CHỌN LỌC**Thời kỳ tài chính từ ngày 01/01/2024 đến ngày 30/06/2024****Đơn vị tính: Triệu đồng Việt Nam**

- Khoản cho vay, mua có kỳ hạn giấy tờ có giá giữa các tổ chức tín dụng, chi nhánh ngân hàng nước ngoài tại Việt Nam.
- Khoản mua kỳ phiếu, tín phiếu, chứng chỉ tiền gửi, trái phiếu do tổ chức tín dụng, chi nhánh ngân hàng nước ngoài khác phát hành trong nước.
- Khoản mua bán lại trái phiếu Chính phủ theo quy định tại điểm 1 khoản 1 Điều 1 Thông tư số 11/2021/TT-NHNN.

Sử dụng dự phòng rủi ro

Dự phòng được ghi nhận như một khoản chi phí trên báo cáo kết quả hoạt động hợp nhất và được sử dụng để xử lý các khoản nợ được phân loại vào nhóm 5, khách hàng vay là pháp nhân giải thể, phá sản, cá nhân bị chết hoặc mất tích và để xử lý tổn thất về tài sản đối với khoản nợ theo quy định tại Điều 16 của Thông tư số 11/2021/TT-NHNN.

Xử lý rủi ro tín dụng

Việc xóa sổ các khoản nợ vay không có khả năng thu hồi căn cứ vào Điều 17 của Thông tư số 11/2021/TT-NHNN.

Bán nợ cho Công ty TNHH MTV Quản lý tài sản của Tổ chức tín dụng Việt Nam (VAMC)

Ngân hàng thực hiện việc bán nợ cho VAMC theo Nghị định số 53/2013/NĐ-CP do Chính phủ ban hành ngày 18/05/2013, Nghị định số 34/2015/NĐ-CP do Chính phủ ban hành ngày 31/03/2015 sửa đổi và bổ sung một số điều của Nghị định số 53/2013/NĐ-CP, Thông tư số 19/2013/TT-NHNN do Ngân hàng Nhà nước Việt Nam ban hành ngày 06/09/2013 quy định về việc mua, bán, xử lý nợ xấu của Công ty quản lý tài sản của Tổ chức tín dụng Việt Nam, và các khoản nợ bán cho VAMC được xuất toán khỏi bảng cân đối kế toán theo các hướng dẫn trong công văn số 8499/NHNN-TCKT do Ngân hàng Nhà nước ban hành ngày 14/11/2013 về việc hướng dẫn hạch toán nghiệp vụ mua bán nợ xấu của VAMC và tổ chức tín dụng, và công văn số 925/NHNN-TCKT do NHNN ban hành ngày 19/02/2014.

Trái phiếu đặc biệt phát hành bởi VAMC tương ứng với khoản nợ xấu mà Ngân hàng bán được ghi nhận là chứng khoán nợ giữ đến ngày đáo hạn.

Khi hoàn thành thủ tục mua bán nợ xấu, Ngân hàng sử dụng dự phòng cụ thể đã trích lập chưa sử dụng để hạch toán giảm giá trị ghi sổ của khoản nợ xấu và tất toán tài khoản ngoại bảng theo dõi lãi chưa thu được của khoản nợ xấu đó.

6. Kế toán các nghiệp vụ kinh doanh và đầu tư chứng khoán**6.1. Nghiệp vụ đầu tư chứng khoán**

Chứng khoán đầu tư gồm các chứng khoán giữ đến ngày đáo hạn và các chứng khoán sẵn sàng để bán.

Chứng khoán giữ đến ngày đáo hạn

Chứng khoán giữ đến ngày đáo hạn là các chứng khoán có kỳ hạn cố định và các khoản thanh toán cố định hoặc có thể xác định được và Ban Tổng Giám đốc có ý định và có khả năng giữ đến ngày đáo hạn.

Trái phiếu doanh nghiệp chưa niêm yết giữ đến ngày đáo hạn được ghi nhận theo giá gốc trừ dự phòng rủi ro tín dụng. Việc phân loại nợ và trích lập dự phòng rủi ro tín dụng của trái phiếu doanh nghiệp chưa niêm yết được thực hiện theo chính sách áp dụng đối với khoản cho vay khách hàng.

Các chứng khoán giữ đến ngày đáo hạn khác được ghi nhận theo giá gốc trừ đi dự phòng giảm giá. Dự phòng giảm giá được trích lập khi giá thị trường của chứng khoán giảm xuống thấp hơn giá trị ghi sổ hoặc khi có dấu hiệu sụt giảm giá trị theo đánh giá của Ban Tổng Giám đốc.

Giá trị phụ trội và giá trị chiết khấu phát sinh từ việc mua các chứng khoán giữ đến ngày đáo hạn được phân bổ vào báo cáo kết quả hoạt động của Ngân hàng theo phương pháp đường thẳng tính từ ngày mua chứng khoán đến ngày đáo hạn của chứng khoán đó.

Thu nhập lãi sau khi mua của chứng khoán giữ đến ngày đáo hạn được ghi nhận trong báo cáo kết quả hoạt động trên cơ sở dồn tích.

THUYẾT MINH BÁO CÁO TÀI CHÍNH CHỌN LỌC

Thời kỳ tài chính từ ngày 01/01/2024 đến ngày 30/06/2024

Đơn vị tính: Triệu đồng Việt Nam

Trái phiếu đặc biệt do VAMC phát hành

Trái phiếu đặc biệt do VAMC phát hành là giấy tờ có giá có thời hạn do VAMC phát hành để mua nợ xấu của Ngân hàng, và được ghi nhận là chứng khoán nợ giữ đến ngày đáo hạn.

Trái phiếu đặc biệt được ghi nhận theo mệnh giá vào ngày giao dịch và được phản ánh theo mệnh giá trừ đi dự phòng cụ thể trong thời gian nắm giữ.

Mệnh giá của trái phiếu đặc biệt là giá trị tương ứng với giá trị ghi sổ dư nợ gốc của khoản nợ xấu sau khi khấu trừ số tiền dự phòng cụ thể đã trích lập chưa sử dụng của khoản nợ xấu đó.

Định kỳ, Ngân hàng sẽ tính toán và trích lập dự phòng rủi ro cho số trái phiếu đặc biệt này theo quy định tại Nghị định số 53/2013/NĐ-CP ngày 18/05/2013 của Chính phủ và Thông tư số 19/2013/TT-NHNN ngày 06/09/2013 của Ngân hàng Nhà nước. Theo đó, Ngân hàng sẽ trích lập dự phòng rủi ro đối với trái phiếu đặc biệt vào chi phí hoạt động tối thiểu tương ứng 20% mệnh giá của từng trái phiếu đặc biệt.

Ngân hàng không phải trích lập dự phòng chung đối với trái phiếu đặc biệt.

Khi nhận lại khoản nợ đã bán cho VAMC, Ngân hàng sử dụng dự phòng cụ thể đã trích hàng năm cho trái phiếu đặc biệt để xử lý nợ xấu. Chênh lệch giữa dự phòng đã trích lập và số tiền nợ gốc chưa thu hồi sẽ được hoàn nhập và ghi nhận vào báo cáo kết quả hoạt động.

6.2. Nghiệp vụ đầu tư vào công ty con

Khoản đầu tư vào Công ty con được ghi nhận khi Ngân hàng nắm giữ trên 50% quyền biểu quyết và có quyền chi phối các chính sách tài chính và hoạt động, nhằm thu được lợi ích kinh tế từ các hoạt động của Công ty đó. Khi Ngân hàng không còn nắm giữ quyền kiểm soát Công ty con thì ghi giảm khoản đầu tư vào công ty con. Các khoản đầu tư vào Công ty con được phản ánh trên báo cáo tài chính theo phương pháp giá gốc.

Phương pháp giá gốc là phương pháp kế toán mà khoản đầu tư được ghi nhận ban đầu theo giá gốc, sau đó không được điều chỉnh theo những thay đổi của phần sở hữu của các nhà đầu tư trong tài sản thuần của bên nhận đầu tư. Báo cáo kết quả hoạt động kinh doanh chỉ phản ánh khoản thu nhập của các nhà đầu tư được phân chia từ lợi nhuận thuần lũy kế của bên nhận đầu tư phát sinh sau ngày đầu tư.

Dự phòng tổn thất các khoản đầu tư Công ty con được lập khi Ngân hàng xác định được các khoản đầu tư này bị giảm sút giá trị không phải tạm thời và ngoài kế hoạch do kết quả hoạt động của các công ty con đầu tư bị lỗ.

6.3. Nghiệp vụ đầu tư dài hạn khác

Đầu tư dài hạn khác là các khoản đầu tư với tỷ lệ thấp hơn hoặc bằng 11% phần vốn của các tổ chức kinh tế. Các khoản đầu tư dài hạn ghi nhận ban đầu theo giá gốc.

Dự phòng tổn thất các khoản đầu tư tài chính dài hạn được lập khi Ngân hàng xác định được các tổ chức kinh tế mà Ngân hàng đầu tư bị lỗ (trừ trường hợp bị lỗ theo kế hoạch đã được xác định trong phương án kinh doanh trước khi đầu tư) theo quy định tại Thông tư số 48/2019/TT-BTC do Bộ Tài chính ban hành ngày 08/08/2019. Theo đó, mức trích lập dự phòng tổn thất các khoản đầu tư tài chính dài hạn là chênh lệch giữa vốn góp thực tế của các bên tại tổ chức kinh tế và vốn chủ sở hữu thực có nhân (x) với tỷ lệ vốn đầu tư của Ngân hàng so với tổng vốn góp thực tế của các bên tại tổ chức kinh tế.

7. Nguyên tắc ghi nhận TSCĐ hữu hình

Tài sản cố định hữu hình được ghi nhận theo nguyên giá trừ đi (-) giá trị hao mòn lũy kế. Nguyên giá là toàn bộ các chi phí mà Ngân hàng phải bỏ ra để có được tài sản cố định tính đến thời điểm đưa tài sản đó vào trạng thái sẵn sàng sử dụng theo dự tính. Các chi phí phát sinh sau ghi nhận ban đầu chỉ được ghi tăng nguyên giá tài sản cố định nếu các chi phí này chắc chắn làm tăng lợi ích kinh tế trong tương lai do sử dụng tài sản đó. Các chi phí không thỏa mãn điều kiện trên được ghi nhận là chi phí trong kỳ.

Khi tài sản cố định được bán hoặc thanh lý, nguyên giá và khấu hao lũy kế được xóa sổ và bất kỳ khoản lãi lỗ nào phát sinh từ việc thanh lý đều được tính vào thu nhập hay chi phí trong kỳ.

THUYẾT MINH BÁO CÁO TÀI CHÍNH CHỌN LỌC

Thời kỳ tài chính từ ngày 01/01/2024 đến ngày 30/06/2024

Đơn vị tính: Triệu đồng Việt Nam

Tài sản cố định hữu hình mua sắm

Nguyên giá tài sản cố định bao gồm giá mua (trừ (-) các khoản được chiết khấu thương mại hoặc giảm giá), các khoản thuế (không bao gồm các khoản thuế được hoàn lại) và các chi phí liên quan trực tiếp đến việc đưa tài sản vào trạng thái sẵn sàng sử dụng, như chi phí lắp đặt, chạy thử, chuyên gia và các chi phí liên quan trực tiếp khác.

Tài sản cố định hình thành do đầu tư xây dựng theo phương thức giao thầu, nguyên giá là giá quyết toán công trình đầu tư xây dựng, các chi phí liên quan trực tiếp khác và lệ phí trước bạ (nếu có).

Tài sản cố định là nhà cửa, vật kiến trúc gắn liền với quyền sử dụng đất thì giá trị quyền sử dụng đất được xác định riêng biệt và ghi nhận là tài sản cố định vô hình.

8. Nguyên tắc ghi nhận TSCĐ vô hình

Tài sản cố định vô hình được ghi nhận theo nguyên giá trừ đi (-) giá trị hao mòn lũy kế. Nguyên giá tài sản cố định vô hình là toàn bộ các chi phí mà Ngân hàng phải bỏ ra để có được tài sản cố định vô hình tính đến thời điểm đưa tài sản đó vào sử dụng theo dự kiến.

Mua tài sản cố định vô hình riêng biệt

Nguyên giá tài sản cố định vô hình mua riêng biệt bao gồm giá mua (trừ (-) các khoản được chiết khấu thương mại hoặc giảm giá), các khoản thuế (không bao gồm các khoản thuế được hoàn lại) và các chi phí liên quan trực tiếp đến việc đưa tài sản vào trạng thái sẵn sàng sử dụng. Khi quyền sử dụng đất được mua cùng với nhà cửa, vật kiến trúc trên đất thì giá trị quyền sử dụng đất được xác định riêng biệt và ghi nhận là tài sản cố định vô hình.

Tài sản cố định vô hình hình thành từ việc trao đổi thanh toán bằng chứng từ liên quan đến quyền sở hữu vốn của đơn vị, nguyên giá tài sản cố định vô hình là giá trị hợp lý của các chứng từ được phát hành liên quan đến quyền sở hữu vốn.

Tài sản cố định vô hình là quyền sử dụng đất

Nguyên giá tài sản cố định vô hình là quyền sử dụng đất là số tiền trả khi nhận chuyển nhượng quyền sử dụng đất hợp pháp từ người khác, chi phí đền bù, giải phóng mặt bằng, san lấp mặt bằng, lệ phí trước bạ..., hoặc giá trị quyền sử dụng đất nhận góp vốn liên doanh.

Phần mềm máy vi tính

Phần mềm máy tính là toàn bộ các chi phí mà Ngân hàng đã chi ra tính đến thời điểm đưa phần mềm vào sử dụng.

9. Phương pháp khấu hao TSCĐ

Tài sản cố định hữu hình được khấu hao theo phương pháp đường thẳng dựa trên thời gian sử dụng ước tính của tài sản. Thời gian hữu dụng ước tính là thời gian mà tài sản phát huy được tác dụng cho sản xuất kinh doanh.

Thời gian hữu dụng ước tính của các TSCĐ như sau:

Nhà xưởng, vật kiến trúc	25 năm
Máy móc, thiết bị	4 - 8 năm
Phương tiện vận tải, truyền dẫn	5 - 6 năm
Thiết bị, dụng cụ quản lý	2 - 5 năm
Tài sản cố định khác	4 - 6 năm

Quyền sử dụng đất có thời hạn được khấu hao phù hợp với thời hạn trên giấy chứng nhận quyền sử dụng đất.

Quyền sử dụng đất vô thời hạn được ghi nhận theo giá gốc và không tính khấu hao.

THUYẾT MINH BÁO CÁO TÀI CHÍNH CHỌN LỌC

Thời kỳ tài chính từ ngày 01/01/2024 đến ngày 30/06/2024

Đơn vị tính: Triệu đồng Việt Nam

10. Kế toán các giao dịch thuê tài sản

Thuê hoạt động: là loại hình thuê tài sản cố định mà phần lớn rủi ro và lợi ích gắn liền với quyền sở hữu của tài sản thuộc về bên cho thuê. Khoản thanh toán dưới hình thức thuê hoạt động được hạch toán vào báo cáo kết quả kinh doanh theo phương pháp đường thẳng dựa trên thời hạn thuê hoạt động.

11. Tiền và các khoản tương đương tiền

Trên báo cáo lưu chuyển tiền tệ, tiền và các khoản tương đương tiền bao gồm tiền, kim loại quý và đá quý, tiền gửi thanh toán tại Ngân hàng Nhà nước Việt Nam, tiền gửi không kỳ hạn và có kỳ hạn tại TCTD khác có thời hạn không quá 90 ngày kể từ ngày gửi, trái phiếu chính phủ và các giấy tờ có giá ngắn hạn khác đủ điều kiện tái chiết khấu với Ngân hàng Nhà nước, chứng khoán có thời hạn thu hồi hoặc đáo hạn không quá 3 tháng kể từ ngày mua.

12. Dự phòng, công nợ tiềm ẩn và tài sản chưa xác định

Các khoản dự phòng được ghi nhận khi: Ngân hàng có một nghĩa vụ hiện tại phát sinh từ các sự kiện đã qua; Có thể đưa đến sự giảm sút những lợi ích kinh tế cần thiết để thanh toán nghĩa vụ nợ; Giá trị của nghĩa vụ nợ đó được ước tính một cách đáng tin cậy. Dự phòng không được ghi nhận cho các khoản lỗ hoạt động trong tương lai.

Khi có nhiều nghĩa vụ nợ tương tự nhau thì khả năng giảm sút lợi ích kinh tế do việc thanh toán nghĩa vụ nợ được xác định thông qua việc xem xét toàn bộ nhóm nghĩa vụ nói chung. Dự phòng cũng được ghi nhận cho dù khả năng giảm sút lợi ích kinh tế do việc thanh toán từng nghĩa vụ nợ là rất nhỏ.

Dự phòng được tính ở giá trị hiện tại của các khoản chi phí dự tính để thanh toán nghĩa vụ nợ với suất chiết khấu trước thuế và phản ánh những đánh giá theo thị trường hiện tại về thời giá của tiền tệ và rủi ro cụ thể của khoản nợ đó. Khoản tăng lên trong dự phòng do thời gian trôi qua được ghi nhận là chi phí tiền lãi.

13. Kế toán các khoản nghĩa vụ đối với nhân viên

Chi tiền lương, tiền công và các khoản phải trả khác cho người lao động doanh nghiệp hạch toán vào chi phí kinh doanh trong kỳ căn cứ theo chi phí tiền lương phát sinh trong kỳ. Các khoản tiền lương, tiền thưởng cho người lao động căn cứ theo điều kiện được hưởng và mức được hưởng tại một trong các hồ sơ sau: Luật lao động Việt Nam; Hợp đồng lao động; Thỏa ước lao động tập thể; Quy chế tài chính của Ngân hàng, Tập đoàn; Quy chế thưởng do Chủ tịch Hội đồng quản trị, Tổng Giám đốc, Giám đốc quy định theo quy chế tài chính của Ngân hàng, Tập đoàn.

14. Nguyên tắc và phương pháp ghi nhận chi phí thuế TNDN hiện hành, chi phí thuế TNDN hoãn lại

Chi phí thuế thu nhập doanh nghiệp được xác định gồm tổng chi phí thuế thu nhập doanh nghiệp hiện hành và chi phí thuế thu nhập doanh nghiệp hoãn lại khi xác định lợi nhuận hoặc lỗ của một kỳ kế toán

Chi phí thuế thu nhập doanh nghiệp hiện hành: là số thuế thu nhập doanh nghiệp phải nộp (hoặc thu hồi được) tính trên thu nhập chịu thuế và thuế suất thuế thu nhập doanh nghiệp của năm hiện hành theo luật thuế TNDN hiện hành được ghi nhận.

Chi phí thuế thu nhập doanh nghiệp hoãn lại được xác định cho các khoản chênh lệch tạm thời tại ngày lập bảng cân đối kế toán giữa cơ sở tính thuế thu nhập của các tài sản, nợ phải trả và giá trị ghi sổ của chúng cho mục đích báo cáo tài chính và giá trị sử dụng cho mục đích thuế. Thuế thu nhập hoãn lại phải trả được ghi nhận cho tất cả các khoản chênh lệch tạm thời, còn tài sản thuế thu nhập hoãn lại chỉ được ghi nhận khi chắc chắn có đủ lợi nhuận tính thuế trong tương lai để khấu trừ các khoản chênh lệch tạm thời.

Giá trị ghi sổ của tài sản thuế thu nhập doanh nghiệp hoãn lại phải được xem xét lại vào ngày kết thúc niên độ kế toán và phải giảm giá trị ghi sổ của tài sản thuế thu nhập hoãn lại đến mức bảo đảm chắc chắn có đủ lợi nhuận tính thuế cho phép lợi ích của một phần hoặc toàn bộ tài sản thuế thu nhập hoãn lại được sử dụng. Các tài sản thuế thu nhập doanh nghiệp hoãn lại chưa ghi nhận trước đây được xem xét lại vào ngày kết thúc niên độ kế toán và được ghi nhận khi chắc chắn có đủ lợi nhuận tính thuế để có thể sử dụng các tài sản thuế thu nhập hoãn lại chưa ghi nhận này.

THUYẾT MINH BÁO CÁO TÀI CHÍNH CHỌN LỌC

Thời kỳ tài chính từ ngày 01/01/2024 đến ngày 30/06/2024

Đơn vị tính: Triệu đồng Việt Nam

Thuế thu nhập hoãn lại được ghi nhận vào báo cáo kết quả hoạt động kinh doanh ngoại trừ trường hợp thuế thu nhập phát sinh liên quan đến một khoản mục được ghi thẳng vào vốn chủ sở hữu, trong trường hợp này, thuế thu nhập hoãn lại cũng được ghi nhận trực tiếp vào vốn chủ sở hữu.

Ngân hàng chỉ bù trừ các tài sản thuế thu nhập hoãn lại và thuế thu nhập hoãn lại phải trả khi Ngân hàng có quyền hợp pháp được bù trừ giữa tài sản thuế thu nhập hiện hành với thuế thu nhập hiện hành phải nộp và các tài sản thuế thu nhập hoãn lại và thuế thu nhập hoãn lại phải trả liên quan tới thuế thu nhập doanh nghiệp được quản lý bởi cùng một cơ quan thuế đối với cùng một đơn vị chịu thuế và doanh nghiệp dự định thanh toán thuế thu nhập hiện hành phải trả và tài sản thuế thu nhập hiện hành trên cơ sở thuần.

Các khoản thuế phải nộp ngân sách nhà nước sẽ được quyết toán cụ thể với cơ quan thuế. Chênh lệch giữa số thuế phải nộp theo sổ sách và số liệu kiểm tra quyết toán sẽ được điều chỉnh khi có quyết toán chính thức với cơ quan thuế.

15. Kế toán các khoản vốn vay, phát hành chứng khoán nợ, công cụ vốn

Nguyên tắc ghi nhận chi phí đi vay: lãi tiền vay và các chi phí khác phát sinh liên quan trực tiếp đến các khoản vay của doanh nghiệp được ghi nhận như khoản chi phí kinh doanh trong kỳ, trừ khi chi phí này phát sinh từ các khoản vay liên quan trực tiếp đến việc đầu tư xây dựng hoặc sản xuất tài sản dở dang được tính vào giá trị tài sản đó (được vốn hóa) khi có đủ điều kiện quy định tại chuẩn mực kế toán số 16 " Chi phí đi vay".

Tỷ lệ vốn hóa được sử dụng để xác định chi phí đi vay được vốn hóa trong kỳ: Trường hợp phát sinh các khoản vốn vay chung, trong đó có sử dụng cho mục đích đầu tư xây dựng hoặc sản xuất một tài sản dở dang thì số chi phí đi vay có đủ điều kiện vốn hóa trong một kỳ kế toán được xác định theo tỷ lệ vốn hóa đối với chi phí lũy kế bình quân gia quyền phát sinh cho việc đầu tư xây dựng hoặc sản xuất tài sản đó. Tỷ lệ vốn hóa được tính theo tỷ lệ lãi suất bình quân gia quyền của các khoản vay chưa trả trong kỳ của doanh nghiệp. Chi phí đi vay được vốn hóa trong kỳ không được vượt quá tổng số chi phí đi vay phát sinh trong kỳ đó.

16. Vốn chủ sở hữu

Vốn chủ sở hữu của Ngân hàng được trình bày trên bảng cân đối kế toán bao gồm: Vốn điều lệ và thặng dư vốn cổ phần.

Vốn điều lệ: được hình thành từ số tiền mà các cổ đông đã góp vốn mua cổ phần, cổ phiếu, hoặc được bổ sung từ lợi nhuận sau thuế theo Nghị Quyết của Đại hội đồng cổ đông hoặc theo quy định trong điều lệ hoạt động của Ngân hàng. Nguồn vốn kinh doanh được ghi nhận theo số vốn thực tế đã góp bằng tiền hoặc bằng tài sản tính theo mệnh giá của cổ phiếu đã phát hành khi mới thành lập, hoặc huy động thêm để mở rộng quy mô hoạt động của Ngân hàng.

Thặng dư vốn cổ phần: Phản ánh khoản chênh lệch tăng giữa số tiền thực tế thu được so với mệnh giá khi phát hành lần đầu hoặc phát hành bổ sung cổ phiếu và chênh lệch tăng, giảm giữa số tiền thực tế thu được so với giá mua lại khi tái phát hành cổ phiếu quỹ. Trường hợp mua lại cổ phiếu để hủy bỏ ngay tại ngày mua thì giá trị cổ phiếu được ghi giảm nguồn vốn kinh doanh tại ngày mua là giá thực tế mua lại và cũng phải ghi giảm nguồn vốn kinh doanh chi tiết theo mệnh giá và phần thặng dư vốn cổ phần của cổ phiếu mua lại.

Cổ phiếu quỹ là cổ phiếu của Ngân hàng đã phát hành và được Ngân hàng mua lại. Khoản tiền đã trả để mua cổ phiếu, bao gồm các chi phí có liên quan trực tiếp, được giảm trừ vào vốn chủ sở hữu đến khi các cổ phiếu quỹ được hủy bỏ hoặc tái phát hành. Số tiền thu do tái phát hành hoặc bán cổ phiếu quỹ trừ đi các chi phí liên quan trực tiếp đến việc tái phát hành hoặc bán cổ phiếu quỹ được tính vào phần vốn chủ sở hữu.

Vốn khác: Phản ánh số vốn kinh doanh được hình thành do bổ sung từ kết quả hoạt động kinh doanh hoặc được tặng, biếu, tài trợ, đánh giá lại tài sản.

Lợi nhuận chưa phân phối.

Nguyên tắc ghi nhận lợi nhuận chưa phân phối: được ghi nhận là số lợi nhuận (hoặc lỗ) từ kết quả hoạt động kinh doanh của doanh nghiệp sau khi trừ (-) chi phí thuế thu nhập doanh nghiệp của kỳ hiện hành và các khoản điều chỉnh do áp dụng hồi tố thay đổi chính sách kế toán và điều chỉnh hồi tố sai sót trọng yếu của các năm trước.

Việc phân phối lợi nhuận và trích lập các quỹ được căn cứ vào điều lệ của Ngân hàng và được thông qua Đại hội đồng cổ đông hàng năm.

THUYẾT MINH BÁO CÁO TÀI CHÍNH CHỌN LỌC

Thời kỳ tài chính từ ngày 01/01/2024 đến ngày 30/06/2024

Đơn vị tính: Triệu đồng Việt Nam

17. Lãi cơ bản trên cổ phiếu

Lãi cơ bản trên cổ phiếu được tính bằng cách chia lợi nhuận hoặc lỗ phân bổ cho cổ đông sở hữu cổ phiếu phổ thông của Ngân hàng sau khi trích lập Quỹ khen thưởng và phúc lợi cho số lượng bình quân gia quyền của số cổ phiếu phổ thông đang lưu hành trong kỳ. Theo Thông tư số 200/2014/TT-BTC ngày 22/12/2014 của Bộ Tài chính, lãi cơ bản trên cổ phiếu không trình bày trên báo cáo riêng, chỉ trình bày trên báo cáo hợp nhất của Ngân hàng.

18. Các bên liên quan

Các bên liên quan là các doanh nghiệp, các cá nhân, trực tiếp hay gián tiếp qua một hay nhiều trung gian, có quyền kiểm soát ngân hàng hoặc chịu sự kiểm soát của Ngân hàng. Các bên liên kết, các cá nhân nào trực tiếp hoặc gián tiếp nắm giữ quyền biểu quyết của Ngân hàng mà có ảnh hưởng đáng kể đối với ngân hàng, những chức trách quản lý chủ chốt như ban tổng giám đốc, hội đồng quản trị, những thành viên thân cận trong gia đình của những cá nhân hoặc các bên liên kết hoặc những công ty liên kết với cá nhân này cũng được coi là các bên liên quan. Trong việc xem xét từng mối quan hệ giữa các bên liên quan, bản chất của mối quan hệ được chú ý chứ không phải là hình thức pháp lý.

V. Thông tin bổ sung cho các khoản mục trình bày trong Báo cáo tình hình tài chính

1. Tiền mặt, vàng bạc, đá quý

	30/06/2024	31/12/2023
Tiền mặt bằng VND	161.398	143.490
Tiền mặt bằng ngoại tệ	18.696	19.710
Tổng cộng	180.094	163.200

2. Tiền gửi tại Ngân hàng Nhà nước

	30/06/2024	31/12/2023
Tiền gửi thanh toán tại Ngân hàng Nhà nước	438.140	3.759.537
<i>Bằng VND</i>	381.546	3.721.923
<i>Bằng vàng và ngoại tệ</i>	56.594	37.614
Tổng cộng	438.140	3.759.537

3. Tiền gửi và cho vay các TCTD khác

3.1. Tiền gửi tại các TCTD khác

	30/06/2024	31/12/2023
Tiền gửi không kỳ hạn	1.182.356	556.836
<i>Bằng VND</i>	6.841	540
<i>Bằng ngoại hối</i>	1.175.515	556.296
Tiền gửi có kỳ hạn	4.799.910	3.327.985
<i>Bằng VND</i>	3.786.430	2.432.400
<i>Bằng ngoại hối</i>	1.013.480	895.585
Cộng	5.982.266	3.884.821

THUYẾT MINH BÁO CÁO TÀI CHÍNH CHỌN LỌC

Thời kỳ tài chính từ ngày 01/01/2024 đến ngày 30/06/2024

Đơn vị tính: Triệu đồng Việt Nam

3.2. Cho vay các tổ chức tín dụng khác

	30/06/2024	31/12/2023
Cho vay ngắn hạn	625.000	410.000
Bằng VND	625.000	410.000
Cộng	625.000	410.000
Tổng cộng	6.607.266	4.294.821

Phân tích chất lượng dư nợ cho vay, tiền gửi các TCTD khác:

Nợ đủ tiêu chuẩn	625.000	410.000
Cộng	625.000	410.000

4. Chứng khoán kinh doanh: Không phát sinh

5. Các công cụ tài chính phái sinh và các tài sản tài chính khác: Không phát sinh

6. Cho vay khách hàng

	30/06/2024	31/12/2023
Cho vay các tổ chức kinh tế, cá nhân trong nước	20.038.274	19.632.655
Cho vay chiết khấu thương phiếu và các giấy tờ có giá	281.297	334.722
Tổng cộng	20.319.571	19.967.377

6.1. Phân tích chất lượng nợ cho vay

	30/06/2024	31/12/2023
Nợ đủ tiêu chuẩn	19.255.866	19.076.200
Nợ cần chú ý	545.429	486.665
Nợ dưới tiêu chuẩn	119.521	136.030
Nợ nghi ngờ	162.567	36.058
Nợ có khả năng mất vốn	236.188	232.424
Tổng cộng	20.319.571	19.967.377

6.2. Phân tích dư nợ theo thời gian

	30/06/2024	31/12/2023
Nợ ngắn hạn	14.369.128	14.344.882
Nợ trung hạn	1.750.270	1.596.804
Nợ dài hạn	4.200.173	4.025.691
Tổng cộng	20.319.571	19.967.377

6.3. Phân tích dư nợ cho vay theo đối tượng khách hàng và theo loại hình doanh nghiệp

	30/06/2024	31/12/2023
Công ty Nhà nước	6.780	125.862
Công ty TNHH 1 thành viên do Nhà nước sở hữu 100% vốn điều lệ	39.820	44.164
Công ty trách nhiệm hữu hạn khác	3.058.567	3.161.529
Công ty cổ phần	1.919.791	1.670.111
Doanh nghiệp tư nhân	11.655	7.885

THUYẾT MINH BÁO CÁO TÀI CHÍNH CHỌN LỌC

Thời kỳ tài chính từ ngày 01/01/2024 đến ngày 30/06/2024

Đơn vị tính: Triệu đồng Việt Nam

6.3. Phân tích dư nợ cho vay theo đối tượng khách hàng và theo loại hình doanh nghiệp (tiếp theo)

Doanh nghiệp có vốn đầu tư nước ngoài	36.625	53.389
Hợp tác xã và liên hợp tác xã	37.558	38.265
Hộ kinh doanh, cá nhân	14.916.858	14.655.542
Đơn vị hành chính sự nghiệp; Đảng đoàn thể và hiệp hội	291.917	210.630
Tổng cộng	20.319.571	19.967.377

6.4 Phân tích dư nợ cho vay theo ngành

	30/06/2024	31/12/2023
Nông nghiệp và lâm nghiệp và thủy sản	712.683	890.552
Khai khoáng	5.621	6.514
Công nghiệp chế biến, chế tạo	909.085	967.802
Sản xuất và phân phối điện, khí đốt, nước nóng, hơi nước và điều hòa không khí	103.419	127.368
Cung cấp nước; hoạt động quản lý và xử lý rác thải, nước thải	31.102	30.867
Xây dựng	2.125.088	1.952.833
Bán buôn và bán lẻ; sửa chữa ô tô, mô tô, xe máy và động cơ khác	2.470.110	1.971.967
Dịch vụ lưu trú và ăn uống	214.211	250.372
Vận tải kho bãi	345.199	337.981
Thông tin và truyền thông	37.475	43.880
Hoạt động tài chính, ngân hàng và bảo hiểm	35.000	-
Hoạt động chuyên môn, khoa học và công nghệ	87.374	92.151
Hoạt động kinh doanh bất động sản	1.077.239	1.171.576
Giáo dục và đào tạo	186.663	197.696
Y tế và hoạt động trợ giúp xã hội	197.360	193.750
Nghệ thuật, vui chơi và giải trí	30.305	29.933
Hoạt động dịch vụ khác	8.103.817	7.998.235
Hoạt động làm thuê các công việc trong các hộ gia đình,	3.647.820	3.703.900
Tổng cộng	20.319.571	19.967.377

6.5. Sự thay đổi (tăng/giảm) của Dự phòng rủi ro tín dụng

<u>Kỳ này</u>	<i>Dự phòng chung</i>	<i>Dự phòng cụ thể</i>
Số dư đầu năm	148.031	30.521
Dự phòng rủi ro trích lập trong kỳ /(Hoàn nhập trong kỳ)	2.595	23.132
Sử dụng dự phòng rủi ro tín dụng trong kỳ	-	(5.914)
Số dư cuối kỳ	150.626	47.739
 <u>Năm trước</u>		
Số dư đầu năm	138.652	47.630
Dự phòng rủi ro trích lập trong kỳ /(Hoàn nhập trong kỳ)	9.379	157.674
Sử dụng dự phòng rủi ro tín dụng trong năm	-	(174.783)
Số dư cuối năm	148.031	30.521

THUYẾT MINH BÁO CÁO TÀI CHÍNH CHỌN LỌC

Thời kỳ tài chính từ ngày 01/01/2024 đến ngày 30/06/2024

Đơn vị tính: Triệu đồng Việt Nam

	30/06/2024	31/12/2023
Chi tiết số dư dự phòng		
Dự phòng rủi ro cho vay tổ chức tín dụng khác	-	-
Dự phòng rủi ro cho vay khách hàng	198.365	178.552
+ Dự phòng chung	150.626	148.031
+ Dự phòng cụ thể	47.739	30.521
Cộng	198.365	178.552
7. Chứng khoán đầu tư		
Chứng khoán đầu tư giữ đến ngày đáo hạn	30/06/2024	31/12/2023
- Đầu tư vào tín phiếu NHNN	1.750.000	-
- Trái phiếu Chính phủ và Trái phiếu Đô thị	814.911	1.077.569
Cộng	2.564.911	1.077.569
Trái phiếu đặc biệt do VAMC phát hành	30/06/2024	31/12/2023
- Mệnh giá trái phiếu đặc biệt	199.669	206.319
- Dự phòng trái phiếu đặc biệt	(57.219)	(56.326)
Cộng	142.450	149.993
Tổng cộng	2.707.361	1.227.562
8. Góp vốn, đầu tư dài hạn	30/06/2024	31/12/2023
- Phân tích giá trị đầu tư theo loại hình đầu tư		
Đầu tư vào công ty con	612.503	612.503
Các khoản đầu tư dài hạn khác	53.380	53.380
Dự phòng giảm giá đầu tư dài hạn	(29.184)	(29.184)
Tổng cộng	636.699	636.699

NGÂN HÀNG THƯƠNG MẠI CỔ PHẦN SÀI GÒN CÔNG THƯƠNG
THUYẾT MINH BÁO CÁO TÀI CHÍNH CHỌN LỌC

Mẫu số: B05/TCTD

Thời kỳ tài chính từ ngày 01/01/2024 đến ngày 30/06/2024

Đơn vị tính: Triệu đồng Việt Nam

8. Góp vốn, đầu tư dài hạn (tiếp theo):

- Chi tiết các khoản đầu tư dài hạn của Ngân hàng

Tên	30/06/2024			31/12/2023		
	Giá gốc	Giá trị hiện tại	Tỷ lệ phần vốn (%)	Giá gốc	Giá trị hiện tại	Tỷ lệ phần vốn (%)
Đầu tư vào công ty con	612.503	612.503		612.503	612.503	
Công ty TNHH Quản lý Nợ và Khai thác Tài sản	612.503	612.503	100,00%	612.503	612.503	100,00%
Đầu tư dài hạn khác	53.380	24.196		53.380	24.196	
Đầu tư vào doanh nghiệp khác						
Công ty CP Du lịch Khách sạn Sài Gòn Hạ Long	18.380	18.380	10,98%	18.380	18.380	10,98%
Công ty CP Thanh toán Quốc Gia Việt Nam	2.000	2.000	0,64%	2.000	2.000	0,64%
Công ty CP Chứng khoán SAIGONBANK Berjaya	33.000	33.000	11,00%	33.000	33.000	11,00%
Dự phòng giảm giá đầu tư chứng khoán dài hạn	-	(29.184)		-	(29.184)	
Công ty CP Chứng khoán SAIGONBANK Berjaya		(29.184)			(29.184)	
Tổng cộng	665.883	636.699		665.883	636.699	

Thuyết minh này là bộ phận hợp thành Báo cáo tài chính riêng này

THUYẾT MINH BÁO CÁO TÀI CHÍNH CHỌN LỌC

Thời kỳ tài chính từ ngày 01/01/2024 đến ngày 30/06/2024

Đơn vị tính: Triệu đồng Việt Nam

9. Tài sản cố định hữu hình

- Tăng giảm tài sản cố định hữu hình 6 tháng năm 2024:

Khoản mục	Nhà cửa, vật kiến trúc	Máy móc thiết bị	Phương tiện vận tải truyền dẫn	Thiết bị dụng cụ quản lý	Tài sản cố định khác	Tổng cộng
Nguyên giá TSCĐ hữu hình						
Số dư đầu năm	1.078.477	83.246	59.297	91.904	18.921	1.331.845
- Mua trong kỳ	-	1.534	16.992	73	79	18.678
- Tăng do điều chuyển	-	-	1.188	191	-	1.379
- Tăng do điều chỉnh	-	-	-	24	-	24
- Thanh lý, nhượng bán	-	(36)	-	(305)	(38)	(379)
- Giảm do điều chuyển	-	-	(1.188)	(191)	-	(1.379)
- Giảm do điều chỉnh	-	-	-	(24)	-	(24)
Số dư cuối kỳ	1.078.477	84.744	76.289	91.672	18.962	1.350.144
Giá trị hao mòn lũy kế						
Số dư đầu năm	463.750	74.716	54.375	54.015	14.185	661.041
- Khấu hao trong kỳ	21.257	1.456	512	4.784	995	29.004
- Tăng do điều chuyển	-	-	1.188	178	-	1.366
- Tăng do điều chỉnh	-	-	678	-	-	678
- Thanh lý, nhượng bán	-	(36)	-	(305)	(38)	(379)
- Giảm do điều chuyển	-	-	(1.188)	(178)	-	(1.366)
- Giảm do điều chỉnh	-	-	(678)	-	-	(678)
Số dư cuối kỳ	485.007	76.136	54.887	58.494	15.142	689.666
Giá trị còn lại của TSCĐ hữu hình						
Số dư đầu năm	614.727	8.530	4.922	37.889	4.736	670.804
Số dư cuối kỳ	593.470	8.608	21.402	33.178	3.820	660.478

THUYẾT MINH BÁO CÁO TÀI CHÍNH CHỌN LỌC

Thời kỳ tài chính từ ngày 01/01/2024 đến ngày 30/06/2024

Đơn vị tính: Triệu đồng Việt Nam

- Tăng giảm tài sản cố định hữu hình năm 2023:

Khoản mục	Nhà cửa, vật kiến trúc	Máy móc thiết bị	Phương tiện vận tải truyền dẫn	Thiết bị dụng cụ quản lý	Tài sản cố định khác	Tổng cộng
Nguyên giá TSCĐ hữu hình						
Số dư đầu năm	1.078.477	82.174	55.355	88.376	17.690	1.322.072
- Mua trong năm		1.119	3.942	3.942	1.797	10.800
- Tăng do điều chuyển	-	-	2.845	32	-	2.877
- Tăng do điều chỉnh	-	51	15	-	60	126
- Thanh lý, nhượng bán	-	(47)	-	(414)	(566)	(1.027)
- Giảm do điều chuyển	-	-	(2.845)	(32)	-	(2.877)
- Giảm do điều chỉnh	-	(51)	(15)	-	(60)	(126)
Số dư cuối năm	1.078.477	83.246	59.297	91.904	18.921	1.331.845
Giá trị hao mòn lũy kế						
Số dư đầu năm	421.235	72.289	53.580	45.199	12.956	605.259
- Khấu hao trong năm	42.515	2.474	795	9.230	1.795	56.809
- Tăng do điều chuyển	-	-	2.845	15	-	2.860
- Tăng do điều chỉnh	-	60	-	4	9	73
- Thanh lý, nhượng bán	-	(47)	-	(414)	(566)	(1.027)
- Giảm do điều chuyển	-	-	(2.845)	(15)	-	(2.860)
- Giảm do điều chỉnh	-	(60)	-	(4)	(9)	(73)
Số dư cuối năm	463.750	74.716	54.375	54.015	14.185	661.041
Giá trị còn lại của TSCĐ hữu hình						
Số dư đầu năm	657.242	9.885	1.775	43.177	4.734	716.813
Số dư cuối năm	614.727	8.530	4.922	37.889	4.736	670.804

THUYẾT MINH BÁO CÁO TÀI CHÍNH CHỌN LỌC

Thời kỳ tài chính từ ngày 01/01/2024 đến ngày 30/06/2024

Đơn vị tính: Triệu đồng Việt Nam

- Các thông tin khác về tài sản cố định hữu hình:

	30/06/2024	31/12/2023
Giá trị còn lại của TSCĐ hữu hình đã dùng để thế chấp, cầm cố cho các khoản vay	-	-
Cam kết mua TSCĐ có giá trị lớn trong tương lai	-	-
Cam kết bán TSCĐ có giá trị lớn trong tương lai	-	-
Giá trị còn lại của TSCĐ hữu hình tạm thời không được sử dụng vào sản xuất kinh doanh	-	-
Nguyên giá TSCĐ hữu hình đã khấu hao hết nhưng vẫn còn sử dụng	176.645	175.625
Giá trị còn lại của TSCĐ hữu hình đang chờ thanh lý	-	-

THUYẾT MINH BÁO CÁO TÀI CHÍNH CHỌN LỌC

Thời kỳ tài chính từ ngày 01/01/2024 đến ngày 30/06/2024

Đơn vị tính: Triệu đồng Việt Nam

10. Tài sản cố định thuê tài chính: Không phát sinh

11. Tài sản cố định vô hình

- Tăng giảm tài sản cố định vô hình 6 tháng năm 2024:

Khoản mục	Quyền sử dụng đất	Phần mềm máy vi tính	Tổng cộng
Nguyên giá TSCĐ vô hình			
Số dư đầu năm	468.101	61.748	529.849
- Mua trong kỳ	-	6.916	6.916
- Tăng do điều chỉnh	-	125	125
- Giảm do điều chỉnh	-	(125)	(125)
Số dư cuối kỳ	468.101	68.664	536.765
Giá trị hao mòn lũy kế			
Số dư đầu năm	49.588	53.030	102.618
- Khấu hao trong kỳ	1.330	2.012	3.342
Số dư cuối kỳ	50.918	55.042	105.960
Giá trị còn lại của TSCĐ vô hình			
Số dư đầu năm	418.513	8.718	427.231
Số dư cuối kỳ	417.183	13.622	430.805

- Tăng giảm tài sản cố định vô hình năm 2023:

Khoản mục	Quyền sử dụng đất	Phần mềm máy vi tính	Tổng cộng
Nguyên giá TSCĐ vô hình			
Số dư đầu năm	468.101	57.986	526.087
- Mua trong kỳ	-	3.762	3.762
Số dư cuối năm	468.101	61.748	529.849
Giá trị hao mòn lũy kế			
Số dư đầu năm	46.927	50.436	97.363
- Khấu hao trong năm	2.661	2.594	5.255
Số dư cuối năm	49.588	53.030	102.618
Giá trị còn lại của TSCĐ vô hình			
Số dư đầu năm	421.174	7.550	428.724
Số dư cuối năm	418.513	8.718	427.231

THUYẾT MINH BÁO CÁO TÀI CHÍNH CHỌN LỌC

Thời kỳ tài chính từ ngày 01/01/2024 đến ngày 30/06/2024

Đơn vị tính: Triệu đồng Việt Nam

- Các thông tin về tài sản cố định vô hình:

Khoản mục	30/06/2024	31/12/2023
TSCĐ vô hình quan trọng, chiếm tỷ trọng lớn trong tổng tài sản	-	-
Giá trị hợp lý của TSCĐ vô hình do Nhà nước cấp	-	-
Giá trị còn lại của TSCĐ vô hình đã dùng để thế chấp cho các khoản nợ phải trả	-	-
Giá trị còn lại của TSCĐ vô hình tạm thời không sử dụng	-	-
Nguyên giá của TSCĐ vô hình khấu hao hết nhưng vẫn còn sử dụng	50.122	47.756
Giá trị còn lại của TSCĐ vô hình đang thanh lý	-	-
Chi phí trong giai đoạn nghiên cứu, triển khai	-	-
Giá trị cam kết mua, bán TSCĐ vô hình có giá trị lớn trong tương lai	-	-
Các thay đổi khác	-	-

CHỖ ĐÓNG CHỮ VÀ CHỮ KÝ

NGÂN HÀNG THƯƠNG MẠI CỔ PHẦN SÀI GÒN CÔNG THƯƠNG
THUYẾT MINH BÁO CÁO TÀI CHÍNH CHỌN LỌC

Mẫu số: B05/TCTD

Thời kỳ tài chính từ ngày 01/01/2024 đến ngày 30/06/2024

Đơn vị tính: Triệu đồng Việt Nam

12. Bất động sản đầu tư Không phát sinh

13. Tài sản cố khác

	30/06/2024	31/12/2023
1. Chi phí xây dựng cơ bản dở dang	1.668	1.668
2. Mua sắm, sửa chữa tài sản cố định	28.415	24.625
3. Các khoản phải thu	242.064	189.162
4. Tài sản cố khác	462.073	461.937
Cộng	734.220	677.392

13.1 Chi phí xây dựng cơ bản dở dang

	30/06/2024	31/12/2023
Trong đó:		
- Những công trình lớn	1.668	1.668
<i>Xây dựng mới chi nhánh Hà Nội</i>	225	225
<i>Đất 50 Nguyễn Tất Thành Đắklak</i>	860	860
<i>Khác</i>	583	583
Cộng	1.668	1.668

13.2 Mua sắm tài sản cố định

	30/06/2024	31/12/2023
36 máy ATM	-	476
<i>Nâng cấp phần mềm Oracle và Module Trade Finance</i>	-	6.274
<i>Phần mềm phòng chống rửa tiền</i>	3.326	3.178
<i>Máy chủ core banking</i>	16.304	6.987
<i>09 xe ô tô chuyên dùng</i>	-	2.448
<i>Hệ thống SOC</i>	5.781	3.775
Khác	3.004	1.487
Cộng	28.415	24.625

13.3 Các khoản phải thu

	30/06/2024	31/12/2023
- Các khoản phải thu nội bộ	18.176	12.153
Trong đó:		
<i>Tạm ứng nghiệp vụ</i>	9.398	6.047
<i>Các khoản phải thu khác</i>	8.778	6.106
- Các khoản phải thu bên ngoài	223.888	177.009
<i>Tiền hỗ trợ lãi suất chờ Nhà nước thanh toán (*)</i>	4.790	5.139
<i>Các khoản khác</i>	219.098	171.870
Cộng	242.064	189.162

(*): *Thuyết minh tiền hỗ trợ lãi suất chờ Nhà nước thanh toán:*

<i>Tiền đã chi cho khách hàng vay hỗ trợ lãi suất</i>	68.433
<i>Các khoản đã nhận tiền hỗ trợ lãi suất</i>	(63.643)
<i>Khoản tiền còn phải thu hỗ trợ chờ Nhà nước thanh toán</i>	4.790

NGÂN HÀNG THƯƠNG MẠI CỔ PHẦN SÀI GÒN CÔNG THƯƠNG
THUYẾT MINH BÁO CÁO TÀI CHÍNH CHỌN LỌC

Mẫu số: B05/TCTD

Thời kỳ tài chính từ ngày 01/01/2024 đến ngày 30/06/2024

Đơn vị tính: Triệu đồng Việt Nam

13.4 Tài sản có khác

	30/06/2024	31/12/2023
- Chi phí chờ phân bổ	9.939	9.572
- Tài sản gán nợ đã chuyển quyền sở hữu cho Ngân hàng đang chờ xử lý	450.570	450.570
+ Bất động sản	450.570	450.570
- Tài sản khác	1.564	1.795
Cộng	462.073	461.937

13.5 Dự phòng rủi ro các tài sản có nội bảng khác

Dự phòng phải thu khó đòi	(14.489)	(14.489)
Cộng	(14.489)	(14.489)

14. Các khoản nợ Chính phủ và Ngân hàng Nhà nước:

14.1. Vay NHNN: Không phát sinh

14.2. Tiền gửi của KBNN

	30/06/2024	31/12/2023
Tiền gửi bằng đồng Việt Nam	-	-
Cộng	-	-
Tổng cộng các khoản nợ Chính phủ và Ngân hàng Nhà nước	-	-

15. Tiền gửi và vay các TCTD khác

15.1. Tiền gửi của các TCTD khác

	30/06/2024	31/12/2023
a. Tiền gửi không kỳ hạn	171.615	251.546
- Bằng VND	171.606	251.537
- Bằng ngoại hối	9	9
b. Tiền gửi có kỳ hạn	3.888.670	2.798.235
- Bằng VND	1.608.340	1.176.500
- Bằng ngoại hối	2.280.330	1.621.735
Cộng	4.060.285	3.049.781

15.2. Vay các TCTD khác

	30/06/2024	31/12/2023
- Bằng VND	-	-
- Bằng ngoại hối	1.208	1.155
+ Ngân hàng TMCP Đầu tư và Phát triển Việt Nam - CN SGD 3: ,	1.208	1.155
Cộng	1.208	1.155

Tổng cộng tiền gửi và vay TCTD khác

	4.061.493	3.050.936
--	------------------	------------------

16. Tiền gửi của khách hàng

- Thuyết minh theo loại tiền gửi

	30/06/2024	31/12/2023
Tiền, vàng gửi không kỳ hạn	2.362.587	2.316.310
- Bằng VND	2.286.568	2.228.562
- Bằng vàng và ngoại tệ	76.019	87.748

NGÂN HÀNG THƯƠNG MẠI CỔ PHẦN SÀI GÒN CÔNG THƯƠNG
THUYẾT MINH BÁO CÁO TÀI CHÍNH CHỌN LỌC

Mẫu số: B05/TCTD

Thời kỳ tài chính từ ngày 01/01/2024 đến ngày 30/06/2024

Đơn vị tính: Triệu đồng Việt Nam

Thuyết minh theo loại tiền gửi (tiếp theo)

Tiền, vàng gửi có kỳ hạn	21.719.844	21.825.005
- Bằng VND	21.623.518	21.716.523
- Bằng vàng và ngoại tệ	96.326	108.482
Tiền gửi vốn chuyên dùng	855	5.756
Tiền gửi ký quỹ	44.500	21.974
Tổng cộng	24.127.786	24.169.045

- Thuyết minh theo đối tượng khách hàng, loại hình doanh nghiệp

	30/06/2024	31/12/2023
Tiền gửi của TCKT	1.597.541	2.195.715
<i>Doanh nghiệp nhà nước</i>	63.442	611.904
<i>Công ty TNHH</i>	1.012.332	1.023.501
<i>Công ty cổ phần</i>	312.278	389.970
<i>Doanh nghiệp tư nhân</i>	7.028	9.132
<i>Doanh nghiệp có vốn đầu tư nước ngoài</i>	202.461	161.208
Tiền gửi của cá nhân	15.981.981	16.350.355
Tiền gửi của các đối tượng khác	6.548.264	5.622.975
Tổng cộng	24.127.786	24.169.045

17. Các khoản phải trả, nợ khác và dự phòng rủi ro khác

	30/06/2024	31/12/2023
Các khoản phải trả nội bộ	21.697	74.955
- Các khoản phải trả cho cán bộ CNV	3.836	10.469
- Doanh thu chờ phân bổ	2.283	-
- Quỹ khen thưởng và phúc lợi phải trả	13.135	58.988
- Các khoản phải trả nội bộ khác	2.443	5.498
+ Lãi cổ đông phải trả	683	683
+ Khoản phải trả nội bộ khác	1.760	4.815
Các khoản phải trả bên ngoài	174.166	154.812
- Phải trả về mua sắm TSCĐ	870	870
- Thuế thu nhập doanh nghiệp phải nộp	32.814	44.701
- Chuyển tiền phải trả	17.132	1.914
- Thuế và các khoản phải nộp cho Nhà nước	876	1.335
- Phải trả khác cho Nhà nước	2.539	2.539
- Các khoản phải trả bên ngoài khác	119.935	103.453
Cộng	195.863	229.767

THUYẾT MINH BÁO CÁO TÀI CHÍNH CHỌN LỌC

Thời kỳ tài chính từ ngày 01/01/2024 đến ngày 30/06/2024

Đơn vị tính: Triệu đồng Việt Nam

18. Vốn quỹ của Tổ chức tín dụng

18.1. Báo cáo tình hình thay đổi vốn chủ sở hữu

CHỈ TIÊU	Vốn góp chủ sở hữu	Thặng dư vốn cổ phần	Chênh lệch tỷ giá hối đoái	Quỹ dự trữ bổ sung vốn điều lệ	Quỹ đầu tư phát triển	Quỹ dự phòng tài chính	Lợi nhuận chưa phân phối	Tổng
Số dư tại ngày 01/01/2023	3.080.000	716	-	71.217	8.784	262.112	475.858	3.898.687
Lợi nhuận sau thuế năm 2023	-	-	-	-	-	-	266.789	266.789
Trích lập các quỹ từ lợi nhuận năm 2022	-	-	-	9.500	-	18.999	(28.499)	-
Trích quỹ khen thưởng, phúc lợi từ lợi nhuận năm 2021	-	-	-	-	-	-	(42.283)	(42.283)
Trích quỹ khen thưởng, phúc lợi từ lợi nhuận năm 2022	-	-	-	-	-	-	(52.853)	(52.853)
Trích quỹ thưởng của Người Quản lý từ lợi nhuận năm 2021	-	-	-	-	-	-	(688)	(688)
Trích quỹ thưởng của Người Quản lý từ lợi nhuận năm 2022	-	-	-	-	-	-	(867)	(867)
Số dư tại ngày 31/12/2023	3.080.000	716	-	80.717	8.784	281.111	617.457	4.068.785
Số dư tại ngày 01/01/2024	3.080.000	716	-	80.717	8.784	281.111	617.457	4.068.785
Tăng vốn trong kỳ	307.991	-	-	-	-	-	-	307.991
Lợi nhuận ròng từ 01/01/2024 đến 30/06/2024	-	-	-	-	-	-	131.256	131.256
Chi cổ tức	-	-	-	-	-	-	(307.991)	(307.991)
Trích lập các quỹ từ lợi nhuận năm 2023	-	-	-	13.339	-	26.679	(40.018)	-
Chênh lệch tỷ giá hối đoái	-	-	5.549	-	-	-	-	5.549
Số dư tại ngày 30/06/2024	3.387.991	716	5.549	94.056	8.784	307.790	400.704	4.205.590

Thời kỳ tài chính từ ngày 01/01/2024 đến ngày 30/06/2024

Đơn vị tính: Triệu đồng Việt Nam

18. Vốn quỹ của Tổ chức tín dụng (tiếp theo):

Theo Nghị định số 93/2017/NĐ-CP ngày 07 tháng 08 năm 2017 do Chính phủ ban hành, các Ngân hàng thương mại phải trích lập các quỹ trước khi chia cổ tức như sau:

- Trích lập quỹ dự trữ bổ sung vốn điều lệ 5% lợi nhuận sau thuế, số dư tối đa của quỹ này bằng vốn điều lệ hiện có của các tổ chức tín dụng. Quỹ này sẽ được chuyển sang vốn điều lệ khi có sự phê chuẩn của Ngân hàng Nhà nước Việt nam và Ủy Ban Chứng Khoán Nhà Nước.

- Trích 10% vào quỹ dự phòng tài chính; số dư tối đa của quỹ này không vượt quá 25% vốn điều lệ hiện có của các tổ chức tín dụng. Quỹ dự phòng tài chính dùng để bù đắp phần còn lại của những tổn thất, thiệt hại về tài sản xảy ra trong quá trình kinh doanh sau khi đã được bù đắp bằng tiền bồi thường của các tổ chức, cá nhân gây ra tổn thất, của tổ chức bảo hiểm và sử dụng dự phòng trích lập trong chi phí.

- Trích các quỹ khác như quỹ đầu tư XDCB, quỹ khen thưởng phúc lợi...do Ban lãnh đạo Ngân hàng đề xuất và do Đại hội đồng cổ đông phê duyệt.

18.2 Thuyết minh về các công cụ tài chính phức hợp: Không phát sinh

18.3. Chi tiết vốn đầu tư của TCTD

	30/06/2024		31/12/2023	
	Tổng số	Vốn CP phổ thông	Tổng số	Vốn CP phổ thông
- Vốn góp các cổ đông	3.387.991	3.387.991	3.080.000	3.080.000
- Thặng dư vốn cổ phần	716	716	716	716
Tổng cộng	3.388.707	3.388.707	3.080.716	3.080.716

18.4. Cổ tức

- Cổ tức đã công bố sau ngày kết thúc niên độ kế toán:

+ Cổ tức đã công bố trên cổ phiếu phổ thông:

+ Cổ tức đã công bố trên cổ phiếu ưu đãi:

- Cổ tức của cổ phiếu ưu đãi lũy kế chưa được ghi nhận:

30/06/2024

Năm 2023

Chưa công bố

Chưa công bố

-

-

-

-

NGÂN HÀNG THƯƠNG MẠI CỔ PHẦN SÀI GÒN CÔNG THƯƠNG
THUYẾT MINH BÁO CÁO TÀI CHÍNH CHỌN LỌC

Mẫu số: B05/TCTD

Thời kỳ tài chính từ ngày 01/01/2024 đến ngày 30/06/2024

Đơn vị tính: Triệu đồng Việt Nam

18.5. Cổ phiếu	Triệu cổ phiếu	
	30/06/2024	31/12/2023
- Số lượng cổ phiếu đăng ký phát hành	339	308
- Số lượng cổ phiếu đã bán ra công chúng	339	308
+ <i>Cổ phiếu phổ thông</i>	339	308
- Số lượng cổ phiếu đang lưu hành	339	308
+ <i>Cổ phiếu phổ thông</i>	339	308

* Mệnh giá cổ phiếu đang lưu hành 10.000 đồng/cổ phiếu.

VI. Thông tin bổ sung cho các khoản mục trình bày trong Báo cáo kết quả hoạt động

19. Thu nhập lãi và các khoản thu nhập tương tự

	Từ ngày 01/01/2024 đến ngày 30/06/2024	Từ ngày 01/01/2023 đến ngày 31/06/2023
Thu nhập lãi tiền gửi	79.776	58.430
Thu nhập lãi cho vay khách hàng	957.346	1.139.788
Thu từ lãi kinh doanh, đầu tư chứng khoán nợ	37.662	20.798
- <i>Thu lãi từ chứng khoán kinh doanh</i>	37.662	20.798
Thu từ nghiệp vụ bảo lãnh	2.766	2.404
Thu khác từ hoạt động tín dụng	4.713	2.635
Tổng cộng	1.082.263	1.224.055

20. Chi phí lãi và các khoản chi phí tương tự

	Từ ngày 01/01/2024 đến ngày 30/06/2024	Từ ngày 01/01/2023 đến ngày 31/06/2023
Trả lãi tiền gửi	633.841	746.805
Trả lãi tiền vay	-	-
Chi phí hoạt động tín dụng khác	39.425	13.903
Tổng cộng	673.266	760.708

21. Lãi/lỗ thuần từ hoạt động dịch vụ

	Từ ngày 01/01/2024 đến ngày 30/06/2024	Từ ngày 01/01/2023 đến ngày 31/06/2023
Thu phí dịch vụ	33.003	34.505
Thu dịch vụ thanh toán	12.776	12.815
Thu dịch vụ ngân quỹ	184	243
Thu khác về dịch vụ	20.043	21.447
Chi phí từ hoạt động dịch vụ	13.947	13.143
Chi dịch vụ thanh toán	4.523	4.400
Chi phí bưu phí và mạng viễn thông	8.027	7.811
Chi về dịch vụ ngân quỹ	691	659
Chi khác về dịch vụ	706	273
Lãi/lỗ thuần từ hoạt động dịch vụ	19.056	21.362

NGÂN HÀNG THƯƠNG MẠI CỔ PHẦN SÀI GÒN CÔNG THƯƠNG
THUYẾT MINH BÁO CÁO TÀI CHÍNH CHỌN LỌC

Mẫu số: B05/TCTD

Thời kỳ tài chính từ ngày 01/01/2024 đến ngày 30/06/2024

Đơn vị tính: Triệu đồng Việt Nam

22. Lãi/lỗ thuần từ hoạt động kinh doanh ngoại hối

	Từ ngày 01/01/2024 đến ngày 30/06/2024	Từ ngày 01/01/2023 đến ngày 31/06/2023
Thu nhập từ hoạt động kinh doanh ngoại hối	8.517	24.781
<i>Thu từ kinh doanh ngoại tệ giao ngay</i>	8.512	6.126
<i>Thu từ các công cụ tài chính phái sinh tiền tệ</i>	5	18.655
Chi phí hoạt động kinh doanh ngoại hối	2	1.467
<i>Chi về kinh doanh ngoại tệ giao ngay</i>	2	7
<i>Chi về các công cụ tài chính phái sinh tiền tệ</i>	-	1.460
Lãi/ (lỗ) thuần từ hoạt động kinh doanh ngoại hối	8.515	23.314

23. Lãi/ lỗ thuần từ hoạt động kinh doanh (mua bán) chứng khoán kinh doanh: Không phát sinh

24. Thu nhập từ góp vốn, mua cổ phần

	Từ ngày 01/01/2024 đến ngày 30/06/2024	Từ ngày 01/01/2023 đến ngày 31/06/2023
Cổ tức nhận được trong năm từ góp vốn, mua cổ phần.	-	4.036
Thu từ góp vốn, đầu tư dài hạn	-	4.036
Tổng cộng	-	4.036

25. Lãi/lỗ thuần từ các hoạt động kinh doanh khác

	Từ ngày 01/01/2024 đến ngày 30/06/2024	Từ ngày 01/01/2023 đến ngày 31/06/2023
Thu nhập từ hoạt động khác	46.100	17.205
Chi phí từ hoạt động khác	1.915	904
Lãi/lỗ thuần từ các hoạt động kinh doanh khác	44.185	16.301

26. Chi phí hoạt động

	Từ ngày 01/01/2024 đến ngày 30/06/2024	Từ ngày 01/01/2023 đến ngày 31/06/2023
1. Chi nộp thuế và các khoản phí, lệ phí	1.896	2.107
2. Chi phí cho nhân viên	170.801	160.491
Trong đó:		
<i>Chi lương và phụ cấp</i>	122.461	116.230
<i>Các khoản chi đóng góp theo lương</i>	27.878	26.218
<i>Đồng phục và các chi phí liên quan</i>	8.719	8.059
<i>Chi trợ cấp</i>	11.743	9.984
3. Chi về tài sản	55.571	53.950
<i>Trong đó: Khấu hao tài sản cố định</i>	32.346	30.874
4. Chi cho hoạt động quản lý công vụ	47.740	35.152
Trong đó:		
<i>Công tác phí</i>	5.198	3.058
<i>Chi về các hoạt động đoàn thể của TCTD</i>	108	19
5. Chi nộp phí bảo hiểm, bảo toàn tiền gửi của khách hàng	11.996	9.823
Tổng cộng	288.004	261.523

Thời kỳ tài chính từ ngày 01/01/2024 đến ngày 30/06/2024

Đơn vị tính: Triệu đồng Việt Nam

27. Chi phí thuế thu nhập doanh nghiệp

	Từ ngày 01/01/2024 đến ngày 30/06/2024	Từ ngày 01/01/2023 đến ngày 31/06/2023
27.1. Chi phí thuế thu nhập doanh nghiệp hiện hành:		
1. Lợi nhuận trước thuế TNDN	164.070	181.583
2. Các khoản mục điều chỉnh thu nhập chịu thuế:		
(Trừ) thu nhập được miễn thuế TNDN:	-	(4.036)
Thu lãi từ công ty con	-	-
Thu nhập từ góp vốn liên doanh mua cổ phần	-	(4.036)
Cộng chi phí không được khấu trừ khi xác định lợi nhuận tính thuế:	-	-
3. Thu nhập chịu thuế	164.070	177.547
Chi phí thuế TNDN tính trên thu nhập chịu thuế kỳ hiện hành	32.814	35.509
Điều chỉnh chi phí thuế thu nhập doanh nghiệp năm trước vào chi phí thuế thu nhập hiện hành kỳ này		33
4. Tổng chi phí thuế thu nhập doanh nghiệp hiện hành	<u>32.814</u>	<u>35.542</u>
27.2. Chi phí thuế thu nhập doanh nghiệp hoãn lại: Không phát sinh		

VII. Thông tin bổ sung một số khoản mục trình bày trên Báo cáo lưu chuyển tiền tệ

28. Tiền và các khoản tương đương tiền

	30/06/2024	30/06/2023
Tiền mặt và các khoản tương đương tiền tại quỹ	180.094	180.848
Tiền gửi tại NHNN	438.140	818.309
Tiền, ngoại hối gửi tại các TCTD khác (không kỳ hạn và kỳ hạn < 3 tháng)	5.982.266	3.697.634
Tổng cộng	<u>6.600.500</u>	<u>4.696.791</u>

29. Mua mới và thanh lý các công ty con: Không phát sinh.

VIII. Các thông tin khác

30. Tình hình thu nhập của cán bộ, công nhân viên

	30/06/2024	30/06/2023
I. Tổng số cán bộ, công nhân viên	1.476	1.399
II. Thu nhập của cán bộ, công nhân viên		
1. Tổng quỹ lương	122.152	115.920
2. Tiền thưởng	50.682	33.680
3. Tổng thu nhập	172.834	149.600
4. Tiền lương bình quân (triệu đồng/người/tháng)	14	14
5. Thu nhập bình quân (triệu đồng/người/tháng)	<u>20</u>	<u>18</u>

NGÂN HÀNG THƯƠNG MẠI CỔ PHẦN SÀI GÒN CÔNG THƯƠNG
THUYẾT MINH BÁO CÁO TÀI CHÍNH CHỌN LỌC

Mẫu số: B05/TCTD

Thời kỳ tài chính từ ngày 01/01/2024 đến ngày 30/06/2024

Đơn vị tính: Triệu đồng Việt Nam

31. Tình hình thực hiện nghĩa vụ với Ngân sách Nhà nước

Chỉ tiêu	Số dư đầu năm	Phát sinh trong năm		Số dư cuối năm
		Số phải nộp	Số đã nộp	
1. Thuế GTGT	680	2.985	3.022	643
a. Thuế GTGT	680	2.834	2.871	643
b. Thuế GTGT nhà thầu nước ngoài	-	151	151	-
2. Thuế TNDN	44.701	33.483	45.370	32.814
a. Thuế TNDN	44.701	32.814	44.701	32.814
b. Thuế TNDN nhà thầu nước ngoài	-	669	669	-
3. Các khoản phí, lệ phí và các khoản phải nộp khác	655	5.695	6.117	233
Tổng cộng	46.036	42.163	54.509	33.690

32. Loại hình và giá trị tài sản thế chấp của khách hàng

Loại tài sản đảm bảo	Giá trị đến 30/06/2024	Giá trị đến 31/12/2023
Bất động sản	38.735.714	39.089.863
Phương tiện vận tải	258.004	258.813
Sổ tiết kiệm, kỳ phiếu và các giấy tờ có giá khác	861.735	967.832
Vật tư, hàng hóa	172.768	172.793
Tài sản thế chấp khác	3.051.325	2.857.387
Tổng	43.079.546	43.346.688

33. Nghĩa vụ nợ tiềm ẩn và các cam kết đưa ra

Chỉ tiêu	30/06/2024	31/12/2023
Bảo lãnh vay vốn	-	-
Cam kết giao dịch ngoại hối	-	-
Cam kết mua ngoại tệ	-	-
Cam kết bán ngoại tệ	-	-
Cam kết trong nghiệp vụ L/C	35.069	51.315
Cam kết thanh toán trong nghiệp vụ L/C	35.069	51.315
Các cam kết khác	356.671	294.463
Bảo lãnh thanh toán	160.592	118.613
Bảo lãnh thực hiện hợp đồng	60.562	62.849
Bảo lãnh dự thầu	4.277	9.380
Cam kết bảo lãnh khác	131.240	103.621
Tổng	391.740	345.778

NGÂN HÀNG THƯƠNG MẠI CỔ PHẦN SÀI GÒN CÔNG THƯƠNG
THUYẾT MINH BÁO CÁO TÀI CHÍNH CHỌN LỌC

Mẫu số: B05/TCTD

Thời kỳ tài chính từ ngày 01/01/2024 đến ngày 30/06/2024

Đơn vị tính: Triệu đồng Việt Nam

34a. Lãi cho vay và phí phải thu chưa thu được

	30/06/2024	31/12/2023
Lãi cho vay chưa thu được	596.177	495.013
Tổng	596.177	495.013

34b. Nợ khó đòi đã xử lý

	30/06/2024	31/12/2023
Nợ gốc của khoản nợ đã xử lý rủi ro đang trong thời gian theo dõi	2.037.809	2.064.168
Nợ lãi của khoản nợ đã xử lý rủi ro đang trong thời gian theo dõi	3.972.465	3.845.927
Tổng	6.010.274	5.910.095

34c. Tài sản và chứng từ khác

	30/06/2024	31/12/2023
Tài sản giữ hộ	319.027	345.013
Tài sản thuê ngoài	328.159	371.908
Các chứng từ có giá trị khác đang bảo quản	2.023.568	2.027.573
Tổng	2.670.754	2.744.494

Trong quá trình kinh doanh bình thường, Ngân hàng thực hiện nhiều cam kết khác nhau và phát sinh một số khoản nợ tiềm tàng và cam kết nợ tiềm tàng được hạch toán vào ngoại bảng. Ngân hàng dự kiến không bị tổn thất trọng yếu từ các nghiệp vụ này.

35. Hoạt động ủy thác và đại lý TCTD không chịu rủi ro: Không có.

36. Các hoạt động ngoại bảng khác mà TCTD phải chịu rủi ro đáng kể: Không có.

37. Giao dịch với các bên liên quan

Bên liên quan	Mối quan hệ	Tính chất giao dịch	Phát sinh trong năm	Số dư tại 30/06/2024
Công ty TNHH Quản lý Nợ và Khai thác Tài sản	Công ty con	Tiền gửi thanh toán tại ngân hàng	-	613.887
		Đặt cọc tiền thuê mặt bằng	-	300
		Lãi phải trả tiền gửi, ký quỹ	312	-
		Tiền thuê nhà	1.636	-
		Góp vốn	-	612.503

38. Các sự kiện sau ngày lập Báo cáo tình hình tài chính

Ban Tổng Giám đốc khẳng định rằng không có sự kiện nào phát sinh sau ngày kết thúc thời kỳ tài chính làm ảnh hưởng trọng yếu đến tình hình tài chính của Ngân hàng cần được thuyết minh, công bố trên Báo cáo tài chính.

Thời kỳ tài chính từ ngày 01/01/2024 đến ngày 30/06/2024

Đơn vị tính: Triệu đồng Việt Nam

39. Mức độ tập trung theo khu vực địa lý của các tài sản, công nợ và các khoản mục ngoại bảng

Bộ phận theo khu vực địa lý: Là một bộ phận có thể phân biệt được của ngân hàng tham gia vào quá trình cung cấp sản phẩm, dịch vụ trong phạm vi một môi trường kinh tế cụ thể mà bộ phận này có chịu rủi ro và lợi ích kinh tế khác với các bộ phận kinh doanh trong các môi trường kinh tế khác. Một khu vực địa lý không bao gồm các hoạt động trong môi trường kinh tế có rủi ro và lợi ích kinh tế khác biệt đáng kể. Một khu vực địa lý có thể là một quốc gia, hai hay nhiều quốc gia hoặc một, hai hay nhiều tỉnh, thành phố trong cả nước.

30/06/2024	Tổng dư nợ cho vay	Tổng tiền gửi	Các cam kết tín dụng	CCTC phái sinh (Tổng giá trị giao dịch theo hợp đồng)	Kinh doanh và đầu tư chứng khoán
Trong nước	20.944.571	24.127.786	391.740	-	2.764.580
Ngoài nước	-	-	-	-	-

31/12/2023	Tổng dư nợ cho vay	Tổng tiền gửi	Các cam kết tín dụng	CCTC phái sinh (Tổng giá trị giao dịch theo hợp đồng)	Kinh doanh và đầu tư chứng khoán
Trong nước	20.377.377	24.169.045	345.778	-	1.283.888
Ngoài nước	-	-	-	-	-

40. Quản lý rủi ro tài chính

Các rủi ro tài chính mà Ngân hàng phải chịu bao gồm rủi ro tín dụng, rủi ro thị trường và rủi ro hoạt động.

40.1. Rủi ro tín dụng

Rủi ro tín dụng là rủi ro mà một bên tham gia trong một công cụ tài chính hoặc hợp đồng khách hàng không thực hiện các nghĩa vụ của mình, dẫn đến tổn thất về tài chính. Rủi ro tín dụng phát sinh từ hoạt động cho vay và bảo lãnh dưới nhiều hình thức.

Ngân hàng cũng chịu các rủi ro tín dụng khác phát sinh từ các khoản đầu tư vào chứng khoán nợ và các rủi ro khác trong hoạt động giao dịch của Ngân hàng (rủi ro giao dịch), bao gồm các tài sản trên danh mục giao dịch không thuộc vốn chủ sở hữu, các công cụ phái sinh và số dư thanh toán với các đối tác.

Rủi ro tín dụng là rủi ro lớn nhất cho hoạt động kinh doanh của Ngân hàng, do đó Ban lãnh đạo quản lý rủi ro tín dụng cho Ngân hàng một cách rất cẩn trọng. Việc quản lý và kiểm soát rủi ro tín dụng được tập trung vào một bộ phận quản lý rủi ro tín dụng chịu trách nhiệm báo cáo thường xuyên cho Ban Tổng Giám đốc và người đứng đầu mỗi đơn vị kinh doanh.

40.1.1 Đo lường rủi ro tín dụng xác định tổn thất và lập dự phòng

(a) Cho vay và bảo lãnh

Việc đo lường rủi ro tín dụng được thực hiện trước và trong thời gian cho vay.

Ngân hàng đã xây dựng các mô hình hỗ trợ việc định lượng rủi ro tín dụng. Các mô hình xếp hạng và chấm điểm này được sử dụng cho mọi danh mục tín dụng trọng yếu và hình thành cơ sở cho việc đo lường các rủi ro vi phạm thanh toán trước và trong khi cho vay.

Dựa trên việc đo lường trên, Ngân hàng phân loại các khoản cho vay và trích lập dự phòng theo Thông tư số 11/2021/TT-NHNN ngày 30 tháng 07 năm 2021 của Ngân hàng Nhà nước để đo lường và phân loại các khoản cho vay và bảo lãnh.

Thời kỳ tài chính từ ngày 01/01/2024 đến ngày 30/06/2024

Đơn vị tính: Triệu đồng Việt Nam

(b) Chứng khoán nợ

Các khoản đầu tư của Ngân hàng vào chứng khoán nợ là các công cụ nợ do Chính phủ và các tổ chức tín dụng và kinh tế có uy tín phát hành. Rủi ro tín dụng được ước tính theo từng khoản nợ cụ thể khi Ngân hàng đánh giá có sự thay đổi về rủi ro tín dụng của bên đối tác. Các khoản đầu tư vào các chứng khoán này được xem là cách để đảm bảo hoạch định chất lượng tín dụng tốt hơn và đồng thời duy trì nguồn tín dụng sẵn sàng để đáp ứng yêu cầu cấp vốn.

40.1.2 Các chính sách kiểm soát và giảm thiểu rủi ro tín dụng

Ngân hàng kiểm soát rủi ro tín dụng bằng việc áp dụng các hạn mức đối với các rủi ro (cho cả rủi ro nội bảng và rủi ro ngoại bảng) liên quan đến từng khách hàng vay vốn, hoặc nhóm khách hàng vay vốn theo đúng các quy định của Ngân hàng Nhà nước Việt Nam. Thêm vào đó, rủi ro tín dụng cũng được kiểm soát thông qua việc rà soát định kỳ các nhóm tài sản thế chấp và phân tích khả năng trả nợ lãi và vốn của các khách hàng vay vốn và các khách hàng tiềm năng.

Ngân hàng có một số các chính sách và cách thức thực hành để giảm thiểu rủi ro tín dụng. Cách thức truyền thống nhất là cấp tín dụng có tài sản bảo đảm. Các loại tài sản bảo đảm cho các khoản cấp tín dụng gồm có:

- Thế chấp đối với các bất động sản là nhà ở, quyền sử dụng đất;

- Cầm cố với các tài sản hoạt động như máy móc thiết bị, hàng tồn kho, các khoản phải thu;

Đối với các khoản cấp tín dụng có tài sản bảo đảm, tài sản bảo đảm được định giá một cách độc lập bởi Ngân hàng với việc áp dụng các tỷ lệ chiết khấu cụ thể để xác định giá trị có thể cho vay tối đa. Khi giá trị hợp lý của các tài sản bảo đảm bị giảm, Ngân hàng sẽ yêu cầu khách hàng vay vốn phải thế chấp thêm tài sản để duy trì mức độ an toàn đối với rủi ro của khoản cấp tín dụng.

Rủi ro tín dụng đối với các cam kết chủ yếu bao gồm thư tín dụng và các hợp đồng bảo lãnh tài chính có tính chất tương tự như rủi ro tín dụng đối với các khoản cho vay. Thư tín dụng kèm chứng từ và thư tín dụng thương mại - là các cam kết bằng văn bản của Ngân hàng thay mặt cho khách hàng thanh toán cho bên thứ ba lên đến số tiền quy định theo các điều khoản và điều kiện cụ thể - được đảm bảo bằng chính hàng hóa liên quan và do đó rủi ro thấp hơn so với các khoản cho vay trực tiếp. Việc phát hành thư tín dụng và các hợp đồng bảo lãnh tài chính được thực hiện theo các quy trình đánh giá và phê duyệt tín dụng như đối với các khoản cho vay và tạm ứng cho khách hàng trừ khi khách hàng ký quỹ 100% cho các cam kết có liên quan.

40.2 Rủi ro thị trường

Rủi ro thị trường là rủi ro mà giá trị hợp lý của các luồng tiền trong tương lai của một công cụ tài chính sẽ biến động theo những thay đổi của giá thị trường. Rủi ro thị trường phát sinh từ trạng thái mở của lãi suất, các sản phẩm tiền tệ và công cụ vốn, tất cả các sản phẩm này đều chịu tác động từ biến động trên thị trường nói chung và từng loại thị trường nói riêng và sự thay đổi của mức độ biến động của giá thị trường như: rủi ro lãi suất, rủi ro tiền tệ và rủi ro về giá khác.

**NGÂN HÀNG THƯƠNG MẠI CỔ PHẦN SÀI GÒN CÔNG THƯƠNG
THUYẾT MINH BÁO CÁO TÀI CHÍNH CHỌN LỌC**

Mẫu số: B05/TCTD

Thời kỳ tài chính từ ngày 01/01/2024 đến ngày 30/06/2024

Đơn vị tính: Triệu đồng Việt Nam

40.2 Rủi ro thị trường

40.2.1 Rủi ro lãi suất

Rủi ro lãi suất là rủi ro mà dòng tiền trong tương lai của một công cụ tài chính bị biến động do tác động của các thay đổi về lãi suất của thị trường. Ngân hàng quản lý rủi ro lãi suất thông qua việc kiểm soát mức chênh lệch lãi suất theo kỳ hạn hàng tháng.

Bảng dưới đây tóm tắt rủi ro lãi suất của Ngân hàng tại ngày 30 tháng 06 năm 2024:

Chỉ tiêu	Quá hạn	Không chịu lãi	Đến 1 tháng	Từ 1 đến 3 tháng	Từ 3 đến 6 tháng	Từ 6 đến 12 tháng	Từ 1 đến 5 năm	Trên 5 năm	Tổng
Tiền mặt, vàng bạc, đá quý	-	180.094	-	-	-	-	-	-	180.094
Tiền gửi tại ngân hàng Nhà nước	-	-	438.140	-	-	-	-	-	438.140
Tiền, gửi tại và cho vay các TCTD khác (*)	-	-	3.955.446	2.651.820	-	-	-	-	6.607.266
Chứng khoán kinh doanh (*)	-	-	-	-	-	-	-	-	-
Các công cụ tài chính phái sinh và các tài sản tài chính khác (*)	-	-	-	-	-	-	-	-	-
Cho vay khách hàng (*)	644.825	-	64.152	173.178	331.600	5.040.416	7.929.822	6.135.578	20.319.571
Chứng khoán đầu tư (*)	-	-	1.750.000	-	-	-	348.396	666.184	2.764.580
Góp vốn, đầu tư dài hạn (*)	-	-	-	-	-	-	-	665.883	665.883
Tài sản cố định và Bất động sản đầu tư	-	-	-	-	-	-	-	1.091.283	1.091.283
Tài sản Có khác (*)	-	1.256.310	-	-	-	-	-	-	1.256.310
Tổng Tài sản	644.825	1.436.404	6.207.738	2.824.998	331.600	5.040.416	8.278.218	8.558.928	33.323.127
Nợ phải trả									
Tiền gửi của và vay từ NHNN và các TCTD khác	-	-	1.438.465	2.621.820	-	-	-	1.208	4.061.493
Tiền gửi của khách hàng	-	-	4.875.019	1.721.202	6.290.613	287.124	10.953.828	-	24.127.786
Các công cụ tài chính phái sinh và các khoản nợ tài chính khác	-	-	-	-	-	-	-	-	-
Vốn tài trợ, ủy thác đầu tư, cho vay TCTD chịu rủi ro	-	-	-	-	-	-	-	-	-
Phát hành giấy tờ có giá	-	-	-	-	-	-	-	-	-
Các khoản nợ khác	-	-	629.001	-	-	-	-	-	629.001
Tổng Nợ phải trả	-	-	6.942.485	4.343.022	6.290.613	287.124	10.953.828	1.208	28.818.280
Mức chênh lệch nhạy cảm với lãi suất nội bảng	644.825	1.436.404	(734.747)	(1.518.024)	(5.959.013)	4.753.292	(2.675.610)	8.557.720	4.504.847
Các cam kết ngoại bảng có tác động tới mức độ nhạy cảm với lãi suất của các tài sản và công nợ (ròng)	-	(391.740)	-	-	-	-	-	-	(391.740)
Mức chênh lệch nhạy cảm với lãi suất nội, ngoại bảng	644.825	1.044.664	(734.747)	(1.518.024)	(5.959.013)	4.753.292	(2.675.610)	8.557.720	4.113.107

NGÂN HÀNG THƯƠNG MẠI CỔ PHẦN SÀI GÒN CÔNG THƯƠNG
THUYẾT MINH BÁO CÁO TÀI CHÍNH CHỌN LỌC

Mẫu số: B05/TCTD

Thời kỳ tài chính từ ngày 01/01/2024 đến ngày 30/06/2024

Đơn vị tính: Triệu đồng Việt Nam

Bảng dưới đây tóm tắt rủi ro lãi suất của Ngân hàng tại ngày 31 tháng 12 năm 2023:

Chỉ tiêu	Quá hạn	Không chịu lãi	Đến 1 tháng	Từ 1 đến 3 tháng	Từ 3 đến 6 tháng	Từ 6 đến 12 tháng	Từ 1 đến 5 năm	Trên 5 năm	Tổng
Tiền mặt, vàng bạc, đá quý	-	163.200	-	-	-	-	-	-	163.200
Tiền gửi tại ngân hàng Nhà nước	-	-	3.759.537	-	-	-	-	-	3.759.537
Tiền, gửi tại và cho vay các TCTD khác (*)	-	-	2.082.736	2.212.085	-	-	-	-	4.294.821
Chứng khoán kinh doanh (*)	-	-	-	-	-	-	-	-	-
Các công cụ tài chính phái sinh và các tài sản tài chính khác (*)	-	-	-	-	-	-	-	-	-
Cho vay khách hàng (*)	407.550	-	28.615	68.380	210.428	4.421.702	9.138.124	5.692.578	19.967.377
Chứng khoán đầu tư (*)	-	-	-	-	-	-	354.193	929.695	1.283.888
Góp vốn, đầu tư dài hạn (*)	-	-	-	-	-	-	-	665.883	665.883
Tài sản cố định và Bất động sản đầu tư	-	-	-	-	-	-	-	1.098.035	1.098.035
Tài sản Có khác (*)	-	1.157.401	-	-	-	-	-	-	1.157.401
Tổng Tài sản	407.550	1.320.601	5.870.888	2.280.465	210.428	4.421.702	9.492.317	8.386.191	32.390.142
Nợ phải trả									
Tiền gửi của và vay từ NHNN và các TCTD khác	-	-	977.696	2.072.085	-	-	-	1.155	3.050.936
Tiền gửi của khách hàng	-	-	4.761.534	907.705	6.384.130	230.388	11.885.288	-	24.169.045
Các công cụ tài chính phái sinh và các khoản nợ tài chính khác	-	-	-	-	-	-	-	-	-
Vốn tài trợ, ủy thác đầu tư, cho vay TCTD chịu rủi ro	-	-	-	-	-	-	-	-	-
Phát hành giấy tờ có giá	-	-	-	-	-	-	-	-	-
Các khoản nợ khác	-	-	822.825	-	-	-	-	-	822.825
Tổng Nợ phải trả	-	-	6.562.055	2.979.790	6.384.130	230.388	11.885.288	1.155	28.042.806
Mức chênh lệch nhạy cảm với lãi suất nội bảng	407.550	1.320.601	(691.167)	(699.325)	(6.173.702)	4.191.314	(2.392.971)	8.385.036	4.347.336
Các cam kết ngoại bảng có tác động tới mức độ nhạy cảm với lãi suất của các tài sản và công nợ (ròng)	-	(345.778)	-	-	-	-	-	-	(345.778)
Mức chênh lệch nhạy cảm với lãi suất nội, ngoại bảng	407.550	974.823	(691.167)	(699.325)	(6.173.702)	4.191.314	(2.392.971)	8.385.036	4.001.558

(*) Khoản mục này không bao gồm số dự phòng rủi ro.

NGÂN HÀNG THƯƠNG MẠI CỔ PHẦN SÀI GÒN CÔNG THƯƠNG
THUYẾT MINH BÁO CÁO TÀI CHÍNH CHỌN LỌC

Mẫu số: B05/TCTD

Thời kỳ tài chính từ ngày 01/01/2024 đến ngày 30/06/2024

Đơn vị tính: Triệu đồng Việt Nam

40.2 Rủi ro thị trường

40.2.2 Rủi ro tiền tệ

Rủi ro tiền tệ là rủi ro mà giá trị của các công cụ tài chính bị biến động xuất phát từ biến động tỷ giá. Ngân hàng được thành lập và hoạt động tại Việt Nam với đồng tiền sử dụng là đồng Việt Nam. Đồng tiền giao dịch chính của Ngân hàng cũng là đồng Việt Nam. Các khoản cho vay và ứng trước cho khách hàng của Ngân hàng chủ yếu bằng đồng Việt Nam và đô la Mỹ. Tuy nhiên, một số tài sản khác của Ngân hàng bằng ngoại tệ khác đồng Việt Nam và đô la Mỹ. Ban Tổng Giám đốc của Ngân hàng đã thiết lập hạn mức trạng thái cho từng loại tiền tệ. Trạng thái đồng tiền được giám sát hàng ngày và chiến lược phòng ngừa rủi ro được Ngân hàng sử dụng để đảm bảo trạng thái đồng tiền được duy trì trong hạn mức đã thiết lập.

Bảng dưới đây trình bày các tài sản và công nợ của Ngân hàng theo loại tiền tệ được quy đổi sang VND tại ngày 30 tháng 06 năm 2024

Chỉ tiêu	EUR được quy đổi	USD được quy đổi	Các ngoại tệ khác được quy đổi	Tổng
Tài sản				
Tiền mặt, vàng bạc, đá quý	616	16.779	1.301	18.696
Tiền gửi tại ngân hàng Nhà nước	-	56.594	-	56.594
Tiền gửi tại và cho vay các TCTD khác (*)	4.902	2.180.959	3.134	2.188.995
Chứng khoán kinh doanh (*)	-	-	-	-
Các công cụ tài chính phái sinh và các tài sản tài chính khác (*)	-	-	-	-
Cho vay khách hàng (*)	-	424.282	-	424.282
Chứng khoán đầu tư (*)	-	-	-	-
Góp vốn, đầu tư dài hạn (*)	-	-	-	-
Tài sản Có khác (*)	-	18.546	-	18.546
Tổng Tài sản	5.518	2.697.160	4.435	2.707.113
Nợ phải trả và Vốn chủ sở hữu				
Tiền gửi của và vay từ NHNN và các TCTD khác	-	2.281.548	-	2.281.548
Tiền gửi của khách hàng	4.100	168.324	11	172.435
Các công cụ tài chính phái sinh và các tài sản tài chính khác (*)	-	-	-	-
Vốn tài trợ, ủy thác đầu tư, cho vay TCTD chịu rủi ro	-	-	-	-
Phát hành giấy tờ có giá	-	-	-	-
Các khoản nợ khác	1.418	247.288	4.424	253.130
Vốn và các quỹ	-	-	-	-
Tổng Nợ phải trả và Vốn chủ sở hữu	5.518	2.697.160	4.435	2.707.113
Trạng thái tiền tệ nội bảng	-	-	-	-
Trạng thái tiền tệ ngoại bảng	-	-	-	-
Trạng thái tiền tệ nội, ngoại bảng	-	-	-	-

Thuyết minh này là bộ phận hợp thành Báo cáo tài chính riêng này

NGÂN HÀNG THƯƠNG MẠI CỔ PHẦN SÀI GÒN CÔNG THƯƠNG
THUYẾT MINH BÁO CÁO TÀI CHÍNH CHỌN LỌC

Mẫu số: B05/TCTD

Thời kỳ tài chính từ ngày 01/01/2024 đến ngày 30/06/2024

Đơn vị tính: Triệu đồng Việt Nam

Bảng dưới đây trình bày các tài sản và công nợ của Ngân hàng theo loại tiền tệ được quy đổi sang VND tại ngày 31 tháng 12 năm 2023:

Chỉ tiêu	EUR được quy đổi	USD được quy đổi	Các ngoại tệ khác được quy đổi	Tổng
Tài sản				
Tiền mặt, vàng bạc, đá quý	589	18.161	960	19.710
Tiền gửi tại ngân hàng Nhà nước	-	37.615	-	37.615
Tiền, gửi tại và cho vay các TCTD khác (*)	4.602	1.444.404	2.874	1.451.880
Chứng khoán kinh doanh (*)	-	-	-	-
Các công cụ tài chính phái sinh và các tài sản tài chính khác (*)	-	-	-	-
Cho vay khách hàng (*)	-	483.728	-	483.728
Chứng khoán đầu tư (*)	-	-	-	-
Góp vốn, đầu tư dài hạn (*)	-	-	-	-
Tài sản Có khác (*)	-	21.755	-	21.755
Tổng Tài sản	5.191	2.005.663	3.834	2.014.688
Nợ phải trả và Vốn chủ sở hữu				
Tiền gửi của và vay từ NHNN và các TCTD khác	-	1.622.898	-	1.622.898
Tiền gửi của khách hàng	4.060	192.557	11	196.628
Các công cụ tài chính phái sinh và các tài sản tài chính khác (*)	-	-	-	-
Vốn tài trợ, ủy thác đầu tư, cho vay TCTD chịu rủi ro	-	-	-	-
Các khoản nợ khác	1.131	190.208	3.823	195.162
Vốn và các quỹ	-	-	-	-
Tổng Nợ phải trả và Vốn chủ sở hữu	5.191	2.005.663	3.834	2.014.688
Trạng thái tiền tệ nội bảng	-	-	-	-
Trạng thái tiền tệ ngoại bảng	-	-	-	-
Trạng thái tiền tệ nội, ngoại bảng	-	-	-	-

(*) Khoản mục này không bao gồm số dư dự phòng rủi ro.

THUYẾT MINH BÁO CÁO TÀI CHÍNH CHỌN LỌC

Thời kỳ tài chính từ ngày 01/01/2024 đến ngày 30/06/2024

Đơn vị tính: Triệu đồng Việt Nam

40.2 Rủi ro thị trường


40.2.3 Rủi ro thanh khoản

Rủi ro thanh khoản là rủi ro mà Ngân hàng không thể thực hiện được nghĩa vụ chi trả liên quan đến công nợ tài chính khi đến hạn và không có nguồn vốn thay thế khi khách hàng rút vốn. Hậu quả có thể dẫn đến việc Ngân hàng không còn khả năng thanh toán đối với người gửi tiền và không thực hiện được các cam kết cho vay. Ngân hàng quản lý rủi ro thông qua:

- Kiểm soát hoạt động huy động vốn và cho vay hàng ngày
- Duy trì danh mục đầu tư bao gồm các chứng khoán dễ dàng chuyển đổi thành tiền mặt
- Kiểm soát các chỉ số thanh khoản dựa trên báo cáo tình hình tài chính đảm bảo tuân thủ theo các quy định của Ngân hàng Nhà nước Việt Nam.

Bảng dưới đây tóm tắt các khoản tài sản và nợ của Ngân hàng theo nhóm kỳ hạn tính từ ngày kết thúc năm kế toán 30/06/2024 đến ngày đáo hạn:

Chỉ tiêu	Quá hạn		Trong hạn					Tổng
	Trên 3 tháng	Đến 3 tháng	Đến 1 tháng	Từ 1 - 3 tháng	Từ 3 - 12 tháng	Từ 1 - 5 năm	Trên 5 năm	
Tiền mặt, vàng bạc, đá quý	-	-	180.094	-	-	-	-	180.094
Tiền gửi tại ngân hàng Nhà nước	-	-	438.140	-	-	-	-	438.140
Tiền gửi tại và cho vay các TCTD khác (*)	-	-	5.982.266	625.000	-	-	-	6.607.266
Chứng khoán kinh doanh (*)	-	-	-	-	-	-	-	-
Các công cụ tài chính phái sinh và các tài sản tài chính khác (*)	-	-	-	-	-	-	-	-
Cho vay khách hàng (*)	482.964	161.861	983.400	2.279.292	10.436.711	2.333.297	3.642.046	20.319.571
Chứng khoán đầu tư (*)	-	-	1.750.000	50.398	224.852	464.480	274.850	2.764.580
Góp vốn, đầu tư dài hạn (*)	-	-	-	-	-	-	665.883	665.883
Tài sản cố định và Bất động sản đầu tư	-	-	-	-	-	-	1.091.283	1.091.283
Tài sản Có khác (*)	-	-	1.256.310	-	-	-	-	1.256.310
Tổng Tài sản	482.964	161.861	10.590.210	2.954.690	10.661.563	2.797.777	5.674.062	33.323.127
Nợ phải trả								
Tiền gửi của và vay từ NHNN và các TCTD khác	-	-	3.495.285	565.196	-	659	353	4.061.493
Tiền gửi của khách hàng	-	-	8.630.585	4.182.449	10.325.685	989.067	-	24.127.786
Các công cụ tài chính phái sinh và các khoản nợ tài chính khác	-	-	-	-	-	-	-	-
Vốn tài trợ, ủy thác đầu tư, cho vay TCTD chịu rủi ro	-	-	-	-	-	-	-	-
Phát hành giấy tờ có giá	-	-	-	-	-	-	-	-
Các khoản nợ khác	-	-	629.001	-	-	-	-	629.001
Tổng Nợ phải trả	-	-	12.754.871	4.747.645	10.325.685	989.726	353	28.818.280
Mức chênh thanh khoản ròng	482.964	161.861	(2.164.661)	(1.792.955)	335.878	1.808.051	5.673.709	4.504.847



NGÂN HÀNG THƯƠNG MẠI CỔ PHẦN SÀI GÒN CÔNG THƯƠNG
THUYẾT MINH BÁO CÁO TÀI CHÍNH CHỌN LỌC
 Thời kỳ tài chính từ ngày 01/01/2024 đến ngày 30/06/2024

Mẫu số: B05/TCTD

Đơn vị tính: Triệu đồng Việt Nam

Bảng dưới đây tóm tắt các khoản tài sản và nợ của Ngân hàng theo nhóm kỳ hạn tính từ ngày kết thúc kỳ kế toán 31/12/2023 đến ngày đáo hạn:

Chỉ tiêu	Quá hạn		Trong hạn					Tổng
	Trên 3 tháng	Đến 3 tháng	Đến 1 tháng	Từ 1 - 3 tháng	Từ 3 - 12 tháng	Từ 1 - 5 năm	Trên 5 năm	
Tiền mặt, vàng bạc, đá quý	-	-	163.200	-	-	-	-	163.200
Tiền gửi tại ngân hàng Nhà nước	-	-	3.759.537	-	-	-	-	3.759.537
Tiền gửi tại và cho vay các TCTD khác (*)	-	-	3.884.821	410.000	-	-	-	4.294.821
Chứng khoán kinh doanh (*)	-	-	-	-	-	-	-	-
Các công cụ tài chính phái sinh và các tài sản tài chính khác (*)	-	-	-	-	-	-	-	-
Cho vay khách hàng (*)	314.978	92.572	1.061.580	2.495.654	10.413.535	2.479.434	3.109.624	19.967.377
Chứng khoán đầu tư (*)	-	-	-	-	306.723	405.456	571.709	1.283.888
Góp vốn, đầu tư dài hạn (*)	-	-	-	-	-	-	665.883	665.883
Tài sản cố định và Bất động sản đầu tư	-	-	-	-	-	-	1.098.035	1.098.035
Tài sản Có khác (*)	-	-	1.157.401	-	-	-	-	1.157.401
Tổng Tài sản	314.978	92.572	10.026.539	2.905.654	10.720.258	2.884.890	5.445.251	32.390.142
Nợ phải trả								
Tiền gửi của và vay từ NHNN và các TCTD khác	-	-	2.849.781	200.000	187	630	338	3.050.936
Tiền gửi của khách hàng	-	-	7.090.334	4.362.115	11.600.057	1.116.539	-	24.169.045
Các công cụ tài chính phái sinh và các khoản nợ tài chính khác	-	-	-	-	-	-	-	-
Vốn tài trợ, ủy thác đầu tư, cho vay TCTD chịu rủi ro	-	-	-	-	-	-	-	-
Phát hành giấy tờ có giá	-	-	-	-	-	-	-	-
Các khoản nợ khác	-	-	822.825	-	-	-	-	822.825
Tổng Nợ phải trả	-	-	10.762.940	4.562.115	11.600.244	1.117.169	338	28.042.806
Mức chênh thanh khoản ròng	314.978	92.572	(736.401)	(1.656.461)	(879.986)	1.767.721	5.444.913	4.347.336

(*) Khoản mục này không bao gồm số dự phòng rủi ro.

THUYẾT MINH BÁO CÁO TÀI CHÍNH CHỌN LỌC

Thời kỳ tài chính từ ngày 01/01/2024 đến ngày 30/06/2024

Đơn vị tính: Triệu đồng Việt Nam

40. Quản lý rủi ro tài chính (tiếp theo)

40.3 Giá trị hợp lý của các tài sản tài chính và công nợ tài chính

Các tài sản tài chính và công nợ tài chính của Ngân hàng đang được ghi nhận theo nguyên tắc giá gốc trừ đi các khoản dự phòng giảm giá tài sản. Do vậy, giá trị ghi sổ của các tài sản tài chính và công nợ tài chính của Ngân hàng có thể có các khác biệt đối với giá trị hợp lý của chúng.

Hiện tại, Ngân hàng chưa thực hiện xác định giá trị hợp lý của tất cả các tài sản tài chính và công nợ tài chính của mình. Ngân hàng sẽ thực hiện việc trình bày giá trị hợp lý của tài sản tài chính và công nợ tài chính khi có các hướng dẫn chi tiết của các cơ quan quản lý.

Tp. HCM, ngày 18 tháng 07 năm 2024

Lập bảng

Kế toán trưởng

Tổng Giám đốc



Phạm Thị Mùa

Nguyễn Đình Nam

Trần Thanh Giang



