

Mẫu số 01

CÔNG TY CỔ PHẦN  
DỊCH VỤ BIỂN TÂN CẢNG

CỘNG HÒA XÃ HỘI CHỦ NGHĨA VIỆT NAM  
Độc lập - Tự do - Hạnh phúc

Số: ~~171~~24/CV-TCO

TP. Hồ Chí Minh, ngày 30 tháng 7 năm 2024.

### CÔNG BỐ THÔNG TIN ĐỊNH KỶ BÁO CÁO TÀI CHÍNH

Kính gửi: Sở Giao dịch Chứng khoán Hà Nội

Thực hiện quy định tại khoản 3 Điều 14 Thông tư số 96/2020/TT-BTC ngày 16/11/2020 của Bộ Tài chính hướng dẫn công bố thông tin trên thị trường chứng khoán, Công ty Cổ Phần Dịch vụ Biển Tân Cảng thực hiện công bố thông tin báo cáo tài chính (BCTC) Quý II/2024 với Sở Giao dịch Chứng khoán Hà Nội như sau:

1. Tên tổ chức: Công ty Cổ Phần Dịch vụ Biển Tân Cảng

- Mã chứng khoán: TOS
- Địa chỉ: Số 52 – 54 Trương Văn Bang, Phường Bình Trưng Tây, Thành phố Thủ Đức, Thành phố Hồ Chí Minh.
- Điện thoại liên hệ: (+84) 28 7300 6826 Fax: (+84) 28 3535 5423
- Email: info@tco.com.vn Website: <https://tancangoffshore.com/>

2. Nội dung thông tin công bố:

• BCTC Quý II/2024

BCTC riêng (TCNY không có công ty con và đơn vị kế toán cấp trên có đơn vị trực thuộc);

BCTC hợp nhất (TCNY có công ty con);

BCTC tổng hợp (TCNY có đơn vị kế toán trực thuộc tổ chức bộ máy kế toán riêng)

- Các trường hợp thuộc diện phải giải trình nguyên nhân:

+ Tổ chức kiểm toán đưa ra ý kiến không phải là ý kiến chấp nhận toàn phần đối với BCTC (đối với BCTC được kiểm toán năm 2024):

Có

Không

Văn bản giải trình trong trường hợp tích có:

Có

Không

+ Lợi nhuận sau thuế trong kỳ báo cáo có sự chênh lệch trước và sau kiểm toán từ 5% trở lên, chuyển từ lỗ sang lãi hoặc ngược lại (đối với BCTC được kiểm toán năm 2024):

Có

Không

Văn bản giải trình trong trường hợp tích có:

Có

Không

+ Lợi nhuận sau thuế thu nhập doanh nghiệp tại báo cáo kết quả kinh doanh của kỳ báo cáo thay đổi từ 10% trở lên so với báo cáo cùng kỳ năm trước:

Có

Không

Vấn bản giải trình trong trường hợp tích có:

Có

Không

+ Lợi nhuận sau thuế trong kỳ báo cáo bị lỗ, chuyển từ lãi ở báo cáo cùng kỳ năm trước sang lỗ ở kỳ này hoặc ngược lại:

Có

Không

Vấn bản giải trình trong trường hợp tích có:

Có

Không

Thông tin này đã được công bố trên trang thông tin điện tử của công ty vào ngày: 30/7/2024 tại đường dẫn: [https://tancangoffshore.com/invester\\_cat/bao-cao-tai-chinh/](https://tancangoffshore.com/invester_cat/bao-cao-tai-chinh/)

Chúng tôi xin cam kết các thông tin công bố trên đây là đúng sự thật và hoàn toàn chịu trách nhiệm trước pháp luật về nội dung các thông tin công bố.

**Tài liệu đính kèm:**

- BCTC Quý II/2024

**Đại diện tổ chức** ✓

Người đại diện theo pháp luật/Người UQCBTT

(Ký, ghi rõ họ tên, chức vụ, đóng dấu)



**Lê Đăng Phúc**

**CÔNG TY CỔ PHẦN DỊCH VỤ BIỂN TÂN CẢNG**

(Thành lập tại Việt Nam)

**BÁO CÁO TÀI CHÍNH RIÊNG**

**QUÍ II NĂM 2024**

**MỤC LỤC**

<b><u>NỘI DUNG</u></b>	<b><u>TRANG</u></b>
Báo cáo Ban Tổng Giám Đốc	1 – 3
Bảng cân đối kế toán riêng	4 – 5
Báo cáo kết quả hoạt động kinh doanh riêng	6
Báo cáo lưu chuyển tiền tệ riêng	7
Bản thuyết minh báo cáo tài chính riêng	8 – 34

**CÔNG TY CỔ PHẦN DỊCH VỤ BIỂN TÂN CẢNG**

52 – 54 Trương Văn Bang, phường Bình Trưng Tây, Thành Phố Thủ Đức, Thành phố Hồ Chí Minh

**BÁO CÁO BAN TỔNG GIÁM ĐỐC**

Ban Tổng Giám đốc Công ty Cổ Phần Dịch Vụ Biển Tân Cảng (sau đây gọi tắt là “Công ty”) đã lập Báo cáo này để đệ trình cùng với các báo cáo tài chính hợp nhất Quý II năm 2024 bao gồm Báo cáo tài chính của Công ty và các công ty con (gọi chung là “Tập đoàn”).

**CÔNG TY**

Công ty Cổ Phần Dịch Vụ Biển Tân Cảng là Công ty cổ phần được thành lập tại Việt Nam theo Giấy Chứng Nhận Đăng ký Doanh nghiệp số 0311638652 do Sở Kế hoạch và Đầu tư Thành phố Hồ Chí Minh cấp lần đầu ngày 17 tháng 3 năm 2012 và các Giấy Chứng Nhận Đăng ký Doanh nghiệp thay đổi.

Theo Giấy Chứng Nhận Đăng ký Doanh nghiệp số 0311638652 thay đổi mới nhất lần thứ 12 ngày 07 tháng 05 năm 2024, tổng vốn Điều lệ của Công ty là 309.998.860.000 VND. Đến ngày 30/06/2024, theo báo cáo tài chính được lập, tổng vốn Điều lệ đã góp là 309.998.860.000 VND.

Hoạt động kinh doanh chính của Công ty là: Bốc xếp hàng hóa, sửa chữa máy móc thiết bị, đại lý, môi giới, đấu giá (trừ môi giới bất động sản), kinh doanh nhiên liệu, vận tải hàng hóa bằng đường bộ; hoạt động dịch vụ hỗ trợ vận tải đường sắt, đường bộ, đường thủy, vận tải hàng hóa ven biển và viễn dương; dịch vụ cho thuê máy móc thiết bị; dịch vụ đóng gói (trừ đóng gói thuốc bảo vệ thực vật); dịch vụ xây dựng chuyên dụng khác; dịch vụ hậu cần khai thác dầu khí, dịch vụ vận hành và bảo dưỡng công trình dầu khí./.

**Trụ sở hoạt động :**

Địa chỉ : Số 52 – 54 Trương Văn Bang, phường Bình Trưng Tây, Thành phố Thủ Đức, Thành phố Hồ Chí Minh

Điện thoại : (028) 7300 6826

Fax: (028) 3535 5423

Email : info@tco.com.vn

Mã số thuế : 0311638652

**Chi nhánh hạch toán phụ thuộc:**

**Văn Phòng Đại Diện Công ty Cổ Phần Dịch Vụ Biển Tân Cảng tại Vũng Tàu**

Địa chỉ : Số 8 Hoàng Diệu, Tòa nhà Petro Tower, Phường 1, Thành Phố Vũng Tàu, Tỉnh Bà Rịa - Vũng Tàu

Mã số thuế : 0311638652-002

**Công ty Cổ Phần Dịch Vụ Biển Tân Cảng - Chi Nhánh Hải Phòng**

Địa chỉ : Tòa nhà Tổng Công ty Tân Cảng Sài Gòn, 808 Lê Hồng Phong, Phường Thành Tô, Quận Hải An, Hải Phòng

Mã số thuế : 0311638652-003



## BÁO CÁO BAN TỔNG GIÁM ĐỐC (Tiếp theo)

### KẾT QUẢ HOẠT ĐỘNG KINH DOANH RIÊNG

Tình hình tài chính riêng của Công ty tại ngày 30 tháng 6 năm 2024, kết quả hoạt động kinh doanh riêng cũng như tình hình lưu chuyển tiền tệ riêng cho kỳ kế toán kết thúc cùng ngày được trình bày trên các Báo cáo tài chính riêng từ trang 4 đến trang 7.

### HỘI ĐỒNG QUẢN TRỊ VÀ BAN TỔNG GIÁM ĐỐC

Hội đồng quản trị và Ban Tổng Giám đốc Công ty đã điều hành Công ty cho kỳ kế toán kết thúc ngày 30 tháng 6 năm 2024 và đến ngày lập các Báo cáo tài chính riêng này bao gồm:

#### HỘI ĐỒNG QUẢN TRỊ:

Họ và tên	Chức vụ
Ông Võ Đắc Thiệu	Chủ tịch
Ông Nguyễn Sơn	Phó Chủ tịch
Ông Lê Đăng Phúc	Thành viên kiêm Tổng Giám đốc

#### BAN TỔNG GIÁM ĐỐC:

Họ và tên	Chức vụ
Ông Lê Đăng Phúc	Tổng Giám Đốc
Ông Phạm Thanh Bình	Phó Tổng Giám Đốc
Ông Nguyễn Phùng Hưng	Phó Tổng Giám Đốc

#### BAN KIỂM SOÁT:

Họ và tên	Chức vụ
Ông Phạm Đức Duy	Trưởng ban
Bà Vũ Thị Hải Yến	Thành viên
Ông Phạm Huy Vũ	Thành viên

### ĐẠI DIỆN THEO PHÁP LUẬT

Người đại diện theo pháp luật của Công ty trong năm và đến thời điểm lập báo cáo này là Ông Lê Đăng Phúc.

### TRÁCH NHIỆM CỦA BAN TỔNG GIÁM ĐỐC

Ban Tổng Giám Đốc Công ty chịu trách nhiệm đảm bảo các báo cáo tài chính riêng Quý II năm 2024 được lập đã phản ánh một cách trung thực và hợp lý. Trong việc lập các báo cáo tài chính riêng này, Ban Tổng Giám Đốc cần phải:

- Lựa chọn các chính sách kế toán thích hợp và áp dụng các chính sách đó một cách nhất quán;
- Thực hiện các đánh giá và ước tính một cách hợp lý và thận trọng;



## BÁO CÁO BAN TỔNG GIÁM ĐỐC (Tiếp theo)

### TRÁCH NHIỆM CỦA BAN TỔNG GIÁM ĐỐC (tiếp theo)

- Nêu rõ các quy định về Chế độ kế toán doanh nghiệp Việt Nam, các Chuẩn mực kế toán Việt Nam đã ban hành được áp dụng cho Công ty có được tuân thủ hay không và tất cả những sai lệch trọng yếu so với những quy định và chuẩn mực này đã được trình bày và giải thích trong các báo cáo tài chính riêng; và
- Lập báo cáo tài chính riêng trên cơ sở nguyên tắc hoạt động liên tục.

Ban Tổng Giám Đốc cam kết đã tuân thủ những yêu cầu nêu trên trong việc lập các báo cáo tài chính riêng này.

Ban Tổng Giám Đốc chịu trách nhiệm đảm bảo việc các sổ sách kế toán thích hợp được lưu giữ để phản ánh tình hình tài chính riêng với mức độ chính xác và hợp lý. Ban Tổng Giám Đốc cũng đảm bảo rằng các sổ sách kế toán và các báo cáo tài chính riêng được lập đã tuân thủ Chế độ kế toán doanh nghiệp Việt Nam và các Chuẩn mực kế toán Việt Nam đã ban hành cũng như các quy định hiện hành có liên quan. Ban Tổng Giám Đốc chịu trách nhiệm đảm bảo an toàn cho tài sản của Công ty và vì vậy đã thực hiện các biện pháp thích hợp để ngăn chặn, phát hiện các hành vi gian lận và sai phạm khác.

### PHÊ DUYỆT CÁC BÁO CÁO TÀI CHÍNH RIÊNG

Tôi phê duyệt các Báo cáo tài chính riêng đính kèm, được trình bày từ trang 4 đến trang 34. Các báo cáo này phản ánh trung thực và hợp lý tình hình tài chính riêng của Công ty vào ngày 30 tháng 6 năm 2024 và kết quả hoạt động kinh doanh riêng cũng như tình hình lưu chuyển tiền tệ riêng của Công ty cho kỳ kế toán kết thúc cùng ngày phù hợp với Chế độ kế toán doanh nghiệp Việt Nam và các Chuẩn mực kế toán Việt Nam đã ban hành cũng như các quy định hiện hành có liên quan.

Công ty có các công ty con như được trình bày trong phần thuyết minh báo cáo tài chính riêng. Công ty đã lập báo cáo tài chính riêng này nhằm đáp ứng các yêu cầu về công bố thông tin, cụ thể là theo quy định tại Thông tư số 155/2015/TT-BTC- Hướng dẫn về việc công bố thông tin trên thị trường chứng khoán. Cũng theo quy định tại văn bản này, Công ty đã lập báo cáo tài chính hợp nhất của Công ty và các công ty con cho kỳ kế toán kết thúc ngày 30 tháng 6 năm 2024.

Người sử dụng báo cáo tài chính riêng nên đọc báo cáo này cùng với báo cáo tài chính hợp nhất nói trên để có được các thông tin đầy đủ về tình hình tài chính hợp nhất, kết quả hoạt động kinh doanh hợp nhất và tình hình lưu chuyển tiền tệ hợp nhất của Công ty và các công ty con.

Thay mặt Ban Tổng Giám Đốc,



**Lê Đăng Phúc**  
**Tổng Giám Đốc**

Hồ Chí Minh, Việt Nam

Ngày 29 tháng 07 năm 2024



**BẢNG CÂN ĐỐI KẾ TOÁN RIÊNG**

Tại ngày 30 tháng 6 năm 2024

Đơn vị tính: VND

TÀI SẢN	Mã số	Thuyết minh	Tại ngày 30.6.2024	Tại ngày 01.01.2024
<b>A. TÀI SẢN NGẮN HẠN</b>	<b>100</b>		<b>903.069.742.391</b>	<b>836.947.853.067</b>
<b>I. Tiền và các khoản tương đương tiền</b>	<b>110</b>	V.1	<b>102.334.270.550</b>	<b>241.698.100.328</b>
1. Tiền và tiền gửi ngân hàng	111		62.834.270.550	114.698.100.328
2. Các khoản tương đương tiền	112		39.500.000.000	127.000.000.000
<b>II. Đầu tư tài chính ngắn hạn</b>	<b>120</b>		-	-
<b>III. Các khoản phải thu ngắn hạn</b>	<b>130</b>		<b>648.529.632.960</b>	<b>434.088.112.945</b>
1. Phải thu ngắn hạn khách hàng	131	V.3	532.496.069.216	425.530.285.806
2. Trả trước cho người bán ngắn hạn	132	V.4	29.916.951.644	5.294.418.066
3. Phải thu ngắn hạn khác	136	V.6	107.384.588.506	25.777.038.605
4. Dự phòng phải thu ngắn hạn khó đòi	137	V.7	(21.267.976.406)	(22.513.629.532)
<b>IV. Hàng tồn kho</b>	<b>140</b>		<b>126.572.933.219</b>	<b>147.553.033.263</b>
1. Hàng tồn kho	141	V.8	126.572.933.219	147.553.033.263
<b>V. Tài sản ngắn hạn khác</b>	<b>150</b>		<b>25.632.905.662</b>	<b>13.608.606.531</b>
1. Chi phí trả trước ngắn hạn	151	V.9a	4.424.550.067	5.205.561.009
2. Thuế GTGT được khấu trừ	152		21.208.355.595	8.403.045.522
<b>B. TÀI SẢN DÀI HẠN</b>	<b>200</b>		<b>1.257.486.738.107</b>	<b>1.295.508.753.920</b>
<b>I. Các khoản phải thu dài hạn</b>	<b>210</b>		<b>9.040.000.000</b>	<b>31.264.400.000</b>
1. Phải thu dài hạn của khách hàng	211		-	12.164.400.000
2. Phải thu về cho vay dài hạn	215	V.5	9.000.000.000	19.000.000.000
3. Phải thu dài hạn khác	216		40.000.000	100.000.000
<b>II. Tài sản cố định</b>	<b>220</b>		<b>720.051.276.910</b>	<b>780.664.339.420</b>
1. Tài sản cố định hữu hình	221	V.10	621.236.791.724	681.849.854.234
- Nguyên giá	222		2.204.092.954.441	2.204.092.954.441
- Khấu hao lũy kế	223		(1.582.856.162.717)	(1.522.243.100.207)
2. Tài sản cố định thuê tài chính	224		-	-
- Nguyên giá	225		-	-
- Khấu hao lũy kế	226		-	-
3. Tài sản cố định vô hình	227	V.11	98.814.485.186	98.814.485.186
- Nguyên giá	228		99.263.085.186	99.263.085.186
- Khấu hao lũy kế	229		(448.600.000)	(448.600.000)
<b>III. Bất động sản đầu tư</b>	<b>230</b>		-	-
<b>IV. Tài sản dở dang dài hạn</b>	<b>240</b>		<b>38.320.683.163</b>	<b>4.642.983.158</b>
1. Chi phí xây dựng cơ bản dở dang	242	V.12	38.320.683.163	4.642.983.158
<b>V. Đầu tư tài chính dài hạn</b>	<b>250</b>	V.2	<b>400.514.270.000</b>	<b>364.746.770.000</b>
1. Đầu tư vào công ty con	251		210.722.400.000	210.722.400.000
2. Đầu tư vào công ty liên kết	252		189.791.870.000	154.024.370.000
<b>VI. Tài sản dài hạn khác</b>	<b>260</b>		<b>89.560.508.034</b>	<b>114.190.261.342</b>
1. Chi phí trả trước dài hạn	261	V.9b	89.560.508.034	114.190.261.342
<b>TỔNG CỘNG TÀI SẢN</b>	<b>270</b>		<b>2.160.556.480.498</b>	<b>2.132.456.606.987</b>



**BẢNG CÂN ĐỐI KẾ TOÁN RIÊNG (tiếp theo)**

Tại ngày 30 tháng 6 năm 2024

Đơn vị tính: VND

NGUỒN VỐN	Mã số	Thuyết minh	Tại ngày 30.6.2024	Tại ngày 01.01.2024
<b>C. NỢ PHẢI TRẢ</b>	<b>300</b>		<b>1.324.193.529.668</b>	<b>1.313.341.906.729</b>
<b>I. Nợ ngắn hạn</b>	<b>310</b>		<b>845.815.585.183</b>	<b>733.536.991.942</b>
1. Phải trả người bán ngắn hạn	311	V.13	222.442.525.904	216.353.068.089
2. Người mua trả tiền trước ngắn hạn	312	V.14	69.584.891.390	9.473.381.442
3. Thuế và các khoản phải nộp Nhà nước	313	V.15	22.045.191.270	25.003.180.747
4. Phải trả người lao động	314		8.957.820.409	11.632.184.589
5. Chi phí phải trả ngắn hạn	315	V.16	69.371.118.425	60.470.305.882
6. Doanh thu chưa thực hiện ngắn hạn	318	V.17a	99.361.222.597	99.361.222.597
7. Phải trả ngắn hạn khác	319	V.18	73.581.188.429	55.772.933.670
8. Vay và nợ thuê tài chính ngắn hạn	320	V.19a	263.184.055.371	247.032.648.390
9. Quỹ khen thưởng, phúc lợi	322	V.20	17.287.571.388	8.438.066.536
<b>II. Nợ dài hạn</b>	<b>330</b>		<b>478.377.944.485</b>	<b>579.804.914.787</b>
1. Doanh thu chưa thực hiện dài hạn	336	V.17b	49.680.611.293	99.361.222.597
2. Vay và nợ thuê tài chính dài hạn	338	V.19b	428.697.333.192	480.443.692.190
<b>D. VỐN CHỦ SỞ HỮU</b>	<b>400</b>	<b>V.21</b>	<b>836.362.950.830</b>	<b>819.114.700.258</b>
<b>I. Vốn chủ sở hữu</b>	<b>410</b>		<b>836.362.950.830</b>	<b>819.114.700.258</b>
1. Vốn góp của chủ sở hữu	411		309.998.860.000	309.998.860.000
- Cổ phiếu phổ thông có quyền biểu quyết	411a		309.998.860.000	309.998.860.000
2. Quỹ đầu tư phát triển	418		325.021.116.226	279.932.828.816
3. Quỹ khác thuộc vốn chủ sở hữu	420		26.872.565.779	26.872.565.779
4. Lợi nhuận sau thuế ("LNST") chưa phân phối	421		174.470.408.825	202.310.445.663
- LNST chưa phân phối lũy kế đến cuối kỳ trước	421a		92.687.014.290	67.045.583.434
- LNST chưa phân phối của kỳ này	421b		81.783.394.535	135.264.862.229
<b>TỔNG CỘNG NGUỒN VỐN</b>	<b>440</b>		<b>2.160.556.480.498</b>	<b>2.132.456.606.987</b>


Lập, ngày 29 tháng 07 năm 2024

Người lập biểu



Đỗ Thế Cường

Kế toán trưởng



Vũ Quang Tiến

Tổng Giám đốc



Lê Đăng Phúc


**BÁO CÁO KẾT QUẢ HOẠT ĐỘNG KINH DOANH RIÊNG**

Cho kỳ kế toán sáu tháng kết thúc ngày 30 tháng 6 năm 2024

Đơn vị tính: VND


CHỈ TIÊU	Mã số	Thuyết minh	Quý II năm 2024	Quý II năm 2023	Năm nay	Năm trước
1. Doanh thu bán hàng và cung cấp dịch vụ	01	VI.1	419.105.140.399	217.578.965.346	704.517.432.921	428.895.241.922
2. Các khoản giảm trừ doanh thu	02		-	-	-	-
3. Doanh thu thuần về bán hàng và cung cấp dịch vụ	10		419.105.140.399	217.578.965.346	704.517.432.921	428.895.241.922
4. Giá vốn hàng bán và cung cấp dịch vụ	11	VI.2	320.559.138.084	159.995.639.811	544.523.448.245	325.889.534.975
5. Lợi nhuận gộp về bán hàng và cung cấp dịch vụ	20		98.546.002.315	57.583.325.535	159.993.984.676	103.005.706.947
6. Doanh thu hoạt động tài chính	21	VI.3	5.040.938.788	2.758.531.497	9.595.793.083	3.352.670.598
7. Chi phí tài chính	22	VI.4	15.164.579.186	19.391.977.779	29.907.352.134	35.536.988.489
- Trong đó: Chi phí lãi vay	23		13.844.819.731	18.576.724.108	28.277.464.446	34.551.866.075
8. Chi phí bán hàng	25		1.196.085.702	369.390.062	1.518.789.452	556.453.182
9. Chi phí quản lý doanh nghiệp	26	VI.5	22.937.103.570	19.492.983.069	37.059.879.233	30.127.015.989
10. Lợi nhuận thuần từ hoạt động kinh doanh	30		64.289.172.645	21.087.506.122	101.103.756.940	40.137.919.885
11. Thu nhập khác	31	VI.6	3.100.000	3.548.812.308	333.613.018	3.578.812.308
12. Chi phí khác	32	VI.7	347.484.158	50.902.940	347.484.158	523.794.843
13. (Lỗ)/lợi nhuận khác	40		(344.384.158)	3.497.909.368	(13.871.140)	3.055.017.465
14. Tổng lợi nhuận kế toán trước thuế	50		63.944.788.487	24.585.415.490	101.089.885.800	43.192.937.350
15. Chi phí thuế TNDN hiện hành	51		11.877.471.802	3.684.416.720	19.306.491.265	4.666.729.075
16. Chi phí thuế TNDN hoãn lại	52		-	-	-	-
17. Lợi nhuận sau thuế TNDN	60		52.067.316.685	20.900.998.770	81.783.394.535	38.526.208.275
18. Lãi cơ bản trên cổ phiếu	70		-	-	-	-
19. Lãi suy giảm trên cổ phiếu	71		-	-	-	-

Người lập biểu



Đỗ Thế Cường

Kế toán trưởng



Vũ Quang Tiến



Lập, ngày 29 tháng 07 năm 2024

Tổng Giám đốc



Lê Đăng Phúc

Thuyết minh báo cáo tài chính riêng từ trang 8 đến trang 34 là một bộ phận hợp thành và đọc cùng báo cáo này

**BÁO CÁO LƯU CHUYỂN TIỀN TỆ RIÊNG**

(Phương pháp gián tiếp)

Cho kỳ kế toán sáu tháng kết thúc ngày 30 tháng 6 năm 2024

Đơn vị tính: VND

CHỈ TIÊU	Mã số	Năm nay	Năm trước
<b>I. Lưu chuyển tiền từ hoạt động kinh doanh</b>			
<b>Lợi nhuận trước thuế</b>	<b>01</b>	<b>101.089.885.800</b>	<b>43.192.937.350</b>
<b>Điều chỉnh cho các khoản</b>			
- Khấu hao tài sản cố định và bất động sản đầu tư	02	60.613.062.510	74.763.903.071
- Thay đổi các khoản dự phòng	03	(1.245.653.126)	1.998.902.204
- (Lãi)/ lỗ chênh lệch tỷ giá hối đoái	04	(7.153.931.506)	200.237.237
- (Lãi) từ hoạt động đầu tư	05	(2.024.079.934)	(1.043.930.710)
- Chi phí lãi vay	06	28.277.464.446	34.551.866.075
<b>Lợi nhuận từ HĐKD trước thay đổi vốn lưu động</b>	<b>08</b>	<b>179.556.748.190</b>	<b>153.663.915.227</b>
- (Tăng)/ Giảm các khoản phải thu	09	(132.445.139.698)	50.283.679.977
- Giảm/ (Tăng) hàng tồn kho	10	20.980.100.044	(63.471.635.059)
- (Giảm) / Tăng các khoản phải trả	11	27.657.257.662	7.837.427.002
- Giảm/ (Tăng) chi phí trả trước	12	25.410.764.250	13.748.862.179
- Tiền lãi vay đã trả	14	(41.006.544.286)	(36.880.182.640)
- Thuế thu nhập doanh nghiệp đã nộp	15	(24.119.560.429)	(54.669.750)
- Tiền chi khác cho hoạt động kinh doanh	17	-	(8.435.518.924)
<b>Lưu chuyển tiền thuần từ hoạt động kinh doanh</b>	<b>20</b>	<b>56.033.625.733</b>	<b>116.691.878.012</b>
<b>II. Lưu chuyển tiền từ hoạt động đầu tư</b>			
- Tiền chi để mua sắm, xây dựng tài sản cố định	21	(35.561.560.695)	(107.000.000.000)
- Tiền chi cho vay	23	(67.160.000.000)	(17.000.000.000)
- Tiền thu hồi cho vay	24	77.160.000.000	20.000.000.000
- Tiền chi đầu tư góp vốn vào đơn vị khác	25	(114.692.500.000)	(30.000.000.000)
- Tiền thu lãi cho vay, cổ tức và lợi nhuận được chia	27	6.771.374.176	712.450.436
<b>Lưu chuyển tiền thuần từ hoạt động đầu tư</b>	<b>30</b>	<b>(133.482.686.519)</b>	<b>(133.287.549.564)</b>
<b>III. Lưu chuyển tiền từ hoạt động tài chính</b>			
- Tiền thu từ đi vay	33	222.993.473.781	284.324.448.047
- Tiền trả nợ gốc vay	34	(258.588.425.798)	(252.500.219.955)
- Cổ tức, lợi nhuận đã trả cho chủ sở hữu	36	(26.319.816.975)	-
<b>Lưu chuyển tiền thuần từ hoạt động tài chính</b>	<b>40</b>	<b>(61.914.768.992)</b>	<b>31.824.228.092</b>
<b>Lưu chuyển tiền thuần trong năm</b>	<b>50</b>	<b>(139.363.829.778)</b>	<b>15.228.556.540</b>
<b>Tiền và tương đương tiền đầu năm</b>	<b>60</b>	<b>241.698.100.328</b>	<b>96.266.569.169</b>
Ảnh hưởng của thay đổi tỷ giá hối đoái quy đổi ngoại tệ	61	-	(5.118.317)
<b>Tiền và tương đương tiền cuối năm</b>	<b>70</b>	<b>102.334.270.550</b>	<b>111.490.007.392</b>

Người lập biểu

Đỗ Thế Cường

Kế toán trưởng

Vũ Quang Tiến

Lập ngày 29 tháng 07 năm 2024

**Tổng Giám đốc**

**Le Đăng Phúc**

**THUYẾT MINH BÁO CÁO TÀI CHÍNH RIÊNG**

*Thuyết minh này là một bộ phận hợp thành và được đọc cùng với Báo cáo tài chính riêng*

**I. ĐẶC ĐIỂM HOẠT ĐỘNG**

**1. Hình thức sở hữu vốn**

Công ty Cổ phần Dịch Vụ Biển Tân Cảng (sau đây gọi tắt là “Công ty”) là công ty cổ phần.

**2. Lĩnh vực kinh doanh**

Lĩnh vực kinh doanh của Công ty là dịch vụ.

**3. Ngành nghề kinh doanh**

Hoạt động kinh doanh chính của Công ty là: Bốc xếp hàng hóa, sửa chữa máy móc thiết bị, đại lý, môi giới, đấu giá (trừ môi giới bất động sản), kinh doanh nhiên liệu, vận tải hàng hóa bằng đường bộ; hoạt động dịch vụ hỗ trợ vận tải đường sắt, đường bộ, đường thủy, vận tải hàng hóa ven biển và viễn dương; dịch vụ cho thuê máy móc thiết bị; dịch vụ đóng gói (trừ đóng gói thuốc bảo vệ thực vật); dịch vụ xây dựng chuyên dụng khác; dịch vụ hậu cần khai thác dầu khí, dịch vụ vận hành và bảo dưỡng công trình dầu khí./.

**4. Chu kỳ sản xuất, kinh doanh thông thường**

Chu kỳ sản xuất kinh doanh thông thường của Công ty không quá 12 tháng.

**5. Cấu trúc Công ty**

**5a. Danh sách các Công ty con**

Tên công ty	Địa chỉ trụ sở chính	Hoạt động kinh doanh chính	Tỷ lệ lợi ích		Tỷ lệ quyền biểu quyết	
			Cuối kỳ	Đầu kỳ	Cuối kỳ	Đầu kỳ
Công ty Cổ phần Dịch vụ Bay và Du lịch Biển Tân Cảng	52-54 Trương Văn Bang, Phường Bình Trưng Tây, Thành phố Thủ Đức, TP Hồ Chí Minh	Cung cấp lương thực, thực phẩm, đại lý du lịch, kinh doanh khách sạn; cho thuê máy móc thiết bị	51%	51%	51%	51%
Công ty Cổ phần Tân Cảng Kiên Giang	39 Trần Hưng Đạo, Khu phố Kiên Tân, Thị trấn Kiên Lương, huyện Kiên Lương, tỉnh Kiên Giang	Hoạt động dịch vụ hỗ trợ khác liên quan đến vận tải	66,67%	66,67%	66,67%	66,67%
Công ty Cổ phần Hàng hải Tân Cảng Miền Bắc	52-54 Trương Văn Bang, Phường Bình Trưng Tây, Thành phố Thủ Đức, TP Hồ Chí Minh	Hoạt động dịch vụ hỗ trợ trực tiếp cho vận tải đường thủy	54%	54%	54%	54%
Công ty Cổ phần Trục vót và Nạo vét Tân Cảng	722 Điện Biên Phủ, Phường 22, Quận Bình Thạnh, Thành phố Hồ Chí Minh	Hoạt động dịch vụ hỗ trợ trực tiếp cho vận tải đường thủy; Hoạt động xây dựng chuyên dụng khác	51%	51%	51%	51%



**THUYẾT MINH BÁO CÁO TÀI CHÍNH RIÊNG**

*Thuyết minh này là một bộ phận hợp thành và được đọc cùng với Báo cáo tài chính riêng*

Tên công ty	Địa chỉ trụ sở chính	Hoạt động kinh doanh chính	Tỷ lệ lợi ích		Tỷ lệ quyền biểu quyết	
			Cuối kỳ	Đầu kỳ	Cuối kỳ	Đầu kỳ
Công ty Cổ Phần Tân Cảng Xuân Cầu	Tòa nhà Tổng Công ty Tân Cảng Sài Gòn, 808 Lê Hồng Phong, P. Thành Tô, Quận Hải An, Hải Phòng	Kho bãi và lưu giữ hàng hóa	100%	100%	51%	51%

**5b. Danh sách các Công ty liên kết**

Tên công ty	Địa chỉ trụ sở chính	Tỷ lệ phần sở hữu		Tỷ lệ quyền biểu quyết	
		Cuối kỳ	Đầu kỳ	Cuối kỳ	Đầu kỳ
Công ty Cổ phần Tân Cảng Quế Võ	Thôn Kiều Lương, xã Châu Phong, thị xã Quế Võ, tỉnh Bắc Ninh	31%	31%	31%	31%
Công ty Cổ phần Tân Cảng Gantry	Số 16-18 Nguyễn Công Trứ, Phường Nguyễn Thái Bình, Quận 1, TP Hồ Chí Minh	45%	45%	45%	45%
Công ty Cổ Phần Đầu Tư Yico Việt Nam	NQ 10-15, Nguyệt Quế 10, Khu đô thị Vinhomes Star City, Phường Đông Hương, Thành phố Thanh Hoá, Thanh Hoá	35%	35%	35%	35%
Công ty TNHH Dịch Vụ Ngâm Tân Cảng Mermaid	52-54 Trương Văn Bang, Phường Bình Trưng Tây, Thành phố Thủ Đức, TP Hồ Chí Minh	50%	-	50%	-
Công ty Cổ phần Hỗ trợ Hàng Hải và Dịch vụ Ngoài khơi Tân Cảng	52-54 Trương Văn Bang, Phường Bình Trưng Tây, Thành phố Thủ Đức, TP Hồ Chí Minh	36%	-	-	-

**6. Tuyên bố về khả năng so sánh thông tin trên Báo cáo tài chính riêng**

Các số liệu tương ứng của kỳ trước so sánh được với số liệu của kỳ này.

**7. Nhân viên**

Tại ngày kết thúc kỳ kế toán, có 371 nhân viên đang làm việc tại công ty (số đầu năm là 329 nhân viên).

**II. NĂM TÀI CHÍNH, ĐƠN VỊ TIỀN TỆ SỬ DỤNG TRONG KẾ TOÁN**

**1. Năm tài chính**

Năm tài chính của Công ty bắt đầu từ ngày 01 tháng 01 và kết thúc vào ngày 31 tháng 12 hàng năm.

**2. Đơn vị tiền tệ sử dụng trong kế toán**

Đơn vị tiền tệ sử dụng trong kế toán là Đồng Việt Nam (VND) do phần lớn các nghiệp vụ được thực hiện bằng đơn vị tiền tệ VND.

**THUYẾT MINH BÁO CÁO TÀI CHÍNH RIÊNG**

*Thuyết minh này là một bộ phận hợp thành và được đọc cùng với Báo cáo tài chính riêng*

**2. Đơn vị tiền tệ sử dụng trong kế toán**

Đơn vị tiền tệ sử dụng trong kế toán là Đồng Việt Nam (VND) do phần lớn các nghiệp vụ được thực hiện bằng đơn vị tiền tệ VND.

**III. CHUẨN MỰC VÀ CHẾ ĐỘ KẾ TOÁN ÁP DỤNG**

**1. Chế độ kế toán áp dụng**

Công ty áp dụng các Chuẩn mực kế toán Việt Nam, Chế độ kế toán doanh nghiệp Việt Nam được ban hành theo Thông tư 200/2014/TT-BTC ngày 22 tháng 12 năm 2014 và các quy định pháp lý có liên quan đến việc lập và trình bày báo cáo tài chính. Công ty cũng đã lập và phát hành báo cáo tài chính hợp nhất. Để có thông tin đầy đủ về tình hình tài chính hợp nhất, kết quả hoạt động kinh doanh hợp nhất và lưu chuyển tiền tệ hợp nhất của Công ty, báo cáo tài chính riêng này cần được đọc cùng với báo cáo tài chính hợp nhất của Công ty.

**2. Tuyên bố về việc tuân thủ chuẩn mực kế toán và chế độ kế toán**

Ban Tổng Giám đốc đảm bảo đã tuân thủ yêu cầu của các Chuẩn mực kế toán Việt Nam, Chế độ kế toán doanh nghiệp Việt Nam được ban hành theo Thông tư 200/2014/TT-BTC ngày 22 tháng 12 năm 2014 cũng như các quy định pháp lý có liên quan hướng dẫn thực hiện Chuẩn mực kế toán của Bộ Tài chính trong việc lập và trình bày Báo cáo tài chính riêng này.

**IV. CÁC CHÍNH SÁCH KẾ TOÁN ÁP DỤNG**

**1. Cơ sở lập Báo cáo tài chính riêng**

Báo cáo tài chính riêng, trừ báo cáo lưu chuyển tiền tệ riêng, được lập trên cơ sở kế toán dồn tích. Báo cáo lưu chuyển tiền tệ riêng được lập theo phương pháp gián tiếp.

**2. Các giao dịch bằng ngoại tệ**

Các giao dịch phát sinh bằng ngoại tệ được chuyển đổi theo tỷ giá tại ngày phát sinh giao dịch. Số dư các khoản mục tiền tệ có gốc ngoại tệ tại ngày kết thúc kỳ kế toán được quy đổi theo tỷ giá tại ngày này.

Chênh lệch tỷ giá phát sinh trong kỳ từ các giao dịch bằng ngoại tệ được ghi nhận vào doanh thu hoạt động tài chính hoặc chi phí tài chính. Chênh lệch tỷ giá do đánh giá lại các khoản mục tiền tệ có gốc ngoại tệ tại ngày kết thúc kỳ kế toán sau khi bù trừ chênh lệch tăng và chênh lệch giảm được ghi nhận vào doanh thu hoạt động tài chính hoặc chi phí tài chính.

Tỷ giá sử dụng để quy đổi các giao dịch phát sinh bằng ngoại tệ là tỷ giá giao dịch thực tế tại thời điểm phát sinh giao dịch. Tỷ giá giao dịch thực tế đối với các giao dịch bằng ngoại tệ được xác định như sau:

- Đối với hợp đồng mua bán ngoại tệ (hợp đồng mua bán ngoại tệ giao ngay, hợp đồng kỳ hạn, hợp đồng tương lai, hợp đồng quyền chọn, hợp đồng hoán đổi): tỷ giá ký kết trong hợp đồng mua, bán ngoại tệ giữa Công ty và ngân hàng.
- Đối với nợ phải thu: tỷ giá mua ngoại tệ của ngân hàng thương mại nơi Công ty chỉ định khách hàng thanh toán tại thời điểm giao dịch phát sinh.

31  
CỔ  
CỔ  
DỊ  
LƯN  
ƯC

**THUYẾT MINH BÁO CÁO TÀI CHÍNH RIÊNG***Thuyết minh này là một bộ phận hợp thành và được đọc cùng với Báo cáo tài chính riêng*

- Đối với nợ phải trả: tỷ giá bán ngoại tệ của ngân hàng thương mại nơi Công ty dự kiến giao dịch tại thời điểm giao dịch phát sinh.
- Đối với các giao dịch mua sắm tài sản hoặc các khoản chi phí được thanh toán ngay bằng ngoại tệ (không qua các tài khoản phải trả): tỷ giá mua ngoại tệ của ngân hàng thương mại nơi Công ty thực hiện thanh toán.

Tỷ giá sử dụng để đánh giá lại số dư các khoản mục tiền tệ có gốc ngoại tệ tại ngày kết thúc kỳ kế toán được xác định theo nguyên tắc sau:

- Đối với các khoản ngoại tệ gửi ngân hàng: tỷ giá mua ngoại tệ của ngân hàng nơi Công ty mở tài khoản ngoại tệ.
- Đối với các khoản mục tiền tệ có gốc ngoại tệ được phân loại là tài sản khác: tỷ giá mua ngoại tệ của các Ngân hàng TMCP Quân đội tại Việt Nam (Các ngân hàng Công ty thường xuyên có giao dịch).
- Đối với các khoản mục tiền tệ có gốc ngoại tệ được phân loại là nợ phải trả: tỷ giá bán ngoại tệ của các Ngân hàng TMCP Quân đội tại Việt Nam (Các ngân hàng Công ty thường xuyên có giao dịch).

**3. Tiền và các khoản tương đương tiền**

Tiền bao gồm tiền mặt và tiền gửi ngân hàng không kỳ hạn. Các khoản tương đương tiền là các khoản đầu tư ngắn hạn có thời hạn thu hồi không quá 3 tháng kể từ ngày đầu tư, có khả năng chuyển đổi dễ dàng thành một lượng tiền xác định và không có rủi ro trong việc chuyển đổi thành tiền tại thời điểm báo cáo.

**4. Các khoản đầu tư tài chính*****Các khoản đầu tư vào công ty con, công ty liên kết***

Công ty con là doanh nghiệp chịu sự kiểm soát của Công ty. Việc kiểm soát đạt được khi Công ty có khả năng kiểm soát các chính sách tài chính và hoạt động của doanh nghiệp nhận đầu tư nhằm thu được lợi ích kinh tế từ các hoạt động của doanh nghiệp đó.

Công ty liên kết là doanh nghiệp mà Công ty có ảnh hưởng đáng kể nhưng không có quyền kiểm soát đối với các chính sách tài chính và hoạt động. Ảnh hưởng đáng kể thể hiện ở quyền tham gia vào việc đưa ra các quyết định về chính sách tài chính và hoạt động của doanh nghiệp nhận đầu tư nhưng không kiểm soát các chính sách này.

***Ghi nhận ban đầu***

Các khoản đầu tư vào công ty con, công ty liên kết được ghi nhận ban đầu theo giá gốc, bao gồm giá mua hoặc khoản góp vốn cộng với các chi phí liên quan trực tiếp đến việc đầu tư. Trường hợp đầu tư bằng tài sản phi tiền tệ, giá phí khoản đầu tư được ghi nhận theo giá trị hợp lý của tài sản phi tiền tệ tại thời điểm phát sinh.

Cổ tức và lợi nhuận của các kỳ trước khi khoản đầu tư được mua hạch toán giảm giá trị của chính khoản đầu tư đó. Cổ tức và lợi nhuận của các kỳ sau khi khoản đầu tư được mua hạch toán doanh thu trong kỳ. Cổ tức nhận được bằng cổ phiếu chỉ được theo dõi số lượng cổ phiếu tăng thêm, không ghi nhận giá trị cổ phiếu nhận được.

163  
 NG  
 PH  
 CH  
 TÂN  
 TP.

**THUYẾT MINH BÁO CÁO TÀI CHÍNH RIÊNG**

*Thuyết minh này là một bộ phận hợp thành và được đọc cùng với Báo cáo tài chính riêng*

***Dự phòng tổn thất cho các khoản đầu tư vào công ty con, công ty liên kết***

Dự phòng tổn thất cho các khoản đầu tư vào công ty con, công ty liên kết được trích lập khi công ty con, công ty liên kết bị lỗ với mức trích lập bằng chênh lệch giữa vốn đầu tư thực tế của các bên tại công ty con, công ty liên kết và vốn chủ sở hữu thực có tại ngày kết thúc năm tài chính nhân với tỷ lệ sở hữu vốn điều lệ thực góp của Công ty tại công ty con, công ty liên kết. Nếu công ty con, công ty liên kết là đối tượng lập Báo cáo tài chính hợp nhất thì căn cứ để xác định dự phòng tổn thất là Báo cáo tài chính hợp nhất. Tăng, giảm số dự phòng tổn thất tại ngày kết thúc năm tài chính được ghi nhận vào chi phí tài chính trong kỳ.

**5. Các khoản phải thu**

Các khoản nợ phải thu được trình bày theo giá trị ghi sổ trừ đi các khoản dự phòng phải thu khó đòi.

Việc phân loại các khoản phải thu là phải thu khách hàng và phải thu khác được thực hiện theo nguyên tắc sau:

- Phải thu của khách hàng phản ánh các khoản phải thu mang tính chất thương mại phát sinh từ giao dịch có tính chất mua – bán giữa Công ty và người mua là đơn vị độc lập với Công ty.
- Phải thu khác phản ánh các khoản phải thu không có tính thương mại, không liên quan đến giao dịch mua – bán.

Dự phòng phải thu khó đòi được lập cho từng khoản nợ phải thu khó đòi sau khi đã bù trừ với khoản nợ phải trả (nếu có). Mức trích lập căn cứ vào tuổi nợ quá hạn của các khoản nợ hoặc dự kiến mức tổn thất có thể xảy ra, cụ thể như sau:

- Đối với nợ phải thu quá hạn thanh toán:
  - 30% giá trị đối với khoản nợ phải thu quá hạn từ trên 6 tháng đến dưới 1 năm.
  - 50% giá trị đối với khoản nợ phải thu quá hạn từ 1 năm đến dưới 2 năm.
  - 70% giá trị đối với khoản nợ phải thu quá hạn từ 2 năm đến dưới 3 năm.
  - 100% giá trị đối với khoản nợ phải thu quá hạn từ 3 năm trở lên.
- Đối với nợ phải thu chưa quá hạn thanh toán nhưng khó có khả năng thu hồi: căn cứ vào dự kiến mức tổn thất để lập dự phòng.

Tăng, giảm số dư dự phòng nợ phải thu khó đòi cần phải trích lập tại ngày kết thúc kỳ kế toán được ghi nhận vào chi phí quản lý doanh nghiệp.

**6. Hàng tồn kho**

Hàng tồn kho được ghi nhận theo giá thấp hơn giữa giá gốc và giá trị thuần có thể thực hiện được.

Giá gốc hàng tồn kho được xác định như sau:

- Nguyên vật liệu, hàng hóa: bao gồm chi phí mua và các chi phí liên quan trực tiếp khác phát sinh để có được hàng tồn kho ở địa điểm và trạng thái hiện tại.
- Chi phí sản xuất kinh doanh dở dang: bao gồm chi phí nguyên vật liệu chính, chi phí nhân công và các chi phí có liên quan trực tiếp khác.



**THUYẾT MINH BÁO CÁO TÀI CHÍNH RIÊNG**

*Thuyết minh này là một bộ phận hợp thành và được đọc cùng với Báo cáo tài chính riêng*

Giá xuất của hàng tồn kho được tính theo phương pháp bình quân gia quyền và được hạch toán theo phương pháp kê khai thường xuyên.

Giá trị thuần có thể thực hiện được là giá bán ước tính của hàng tồn kho trong kỳ sản xuất, kinh doanh bình thường trừ chi phí ước tính để hoàn thành và chi phí ước tính cần thiết cho việc tiêu thụ chúng.

Dự phòng giảm giá hàng tồn kho được lập cho từng mặt hàng tồn kho có giá gốc lớn hơn giá trị thuần có thể thực hiện được. Tăng, giảm số dư dự phòng giảm giá hàng tồn kho cần phải trích lập tại ngày kết thúc kỳ kế toán được ghi nhận vào giá vốn hàng bán.

**7. Chi phí trả trước**

Chi phí trả trước bao gồm các chi phí thực tế đã phát sinh nhưng có liên quan đến kết quả hoạt động sản xuất kinh doanh của nhiều kỳ kế toán. Chi phí trả trước của Công ty bao gồm các chi phí sau:

***Công cụ, dụng cụ***

Các công cụ, dụng cụ đã đưa vào sử dụng được phân bổ vào chi phí theo phương pháp đường thẳng với thời gian phân bổ không quá 36 tháng.

***Chi phí sửa chữa tài sản cố định***

Chi phí sửa chữa tài sản cố định phát sinh một lần có giá trị lớn được phân bổ vào chi phí theo phương pháp đường thẳng với thời gian phân bổ không quá 36 tháng.

***Chi phí bảo hiểm***

Chi phí bảo hiểm được phân bổ vào chi phí theo thời gian quy định trên hợp đồng bảo hiểm.

***Chi phí sửa chữa, bảo dưỡng tàu định kỳ***

Chi phí sửa chữa, bảo dưỡng tàu định kỳ phát sinh một lần có giá trị lớn được phân bổ vào chi phí theo phương pháp đường thẳng với thời gian phân bổ không quá 36 tháng.

***Chi phí duy tu cảng, đường bãi container***

Chi phí duy tu cảng, đường bãi container phát sinh một lần có giá trị lớn được phân bổ vào chi phí theo phương pháp đường thẳng với thời gian phân bổ không quá 36 tháng.

**8. Tài sản cố định hữu hình**

Tài sản cố định hữu hình được thể hiện theo nguyên giá trừ hao mòn lũy kế. Nguyên giá tài sản cố định hữu hình bao gồm toàn bộ các chi phí mà Công ty phải bỏ ra để có được tài sản cố định tính đến thời điểm đưa tài sản đó vào trạng thái sẵn sàng sử dụng. Các chi phí phát sinh sau ghi nhận ban đầu chỉ được ghi tăng nguyên giá tài sản cố định nếu các chi phí này chắc chắn làm tăng lợi ích kinh tế trong tương lai do sử dụng tài sản đó. Các chi phí phát sinh không thỏa mãn điều kiện trên được ghi nhận là chi phí sản xuất, kinh doanh trong kỳ.

Khi tài sản cố định hữu hình được bán hay thanh lý, nguyên giá và giá trị hao mòn lũy kế được xóa sổ và lãi, lỗ phát sinh do thanh lý được ghi nhận vào thu nhập hay chi phí trong kỳ.

Tài sản cố định hữu hình được khấu hao theo phương pháp đường thẳng dựa trên thời gian hữu dụng ước tính. Số năm khấu hao của các loại tài sản cố định hữu hình như sau:

**THUYẾT MINH BÁO CÁO TÀI CHÍNH RIÊNG***Thuyết minh này là một bộ phận hợp thành và được đọc cùng với Báo cáo tài chính riêng*

<b>Loại tài sản cố định</b>	<b>Số năm</b>
Nhà cửa, vật kiến trúc	08 – 10
Máy móc và thiết bị	05 – 10
Phương tiện vận tải, truyền dẫn	03 – 15
Thiết bị, dụng cụ quản lý	03 – 06
Tài sản cố định khác	04 – 05

**9. Tài sản cố định thuê tài chính**

Thuê tài sản được phân loại là thuê tài chính nếu phần lớn rủi ro và lợi ích gắn liền với quyền sở hữu tài sản thuộc về người đi thuê. Tài sản cố định thuê tài chính được thể hiện theo nguyên giá trừ hao mòn lũy kế. Nguyên giá tài sản cố định thuê tài chính là giá thấp hơn giữa giá trị hợp lý của tài sản thuê tại thời điểm khởi đầu của hợp đồng thuê và giá trị hiện tại của khoản thanh toán tiền thuê tối thiểu. Tỷ lệ chiết khấu để tính giá trị hiện tại của khoản thanh toán tiền thuê tối thiểu cho việc thuê tài sản là lãi suất ngầm định trong hợp đồng thuê tài sản hoặc lãi suất ghi trong hợp đồng. Trong trường hợp không thể xác định được lãi suất ngầm định trong hợp đồng thuê thì sử dụng lãi suất tiền vay tại thời điểm khởi đầu việc thuê tài sản.

Tài sản cố định thuê tài chính được khấu hao theo phương pháp đường thẳng dựa trên thời gian hữu dụng ước tính. Trong trường hợp không chắc chắn Công ty sẽ có quyền sở hữu tài sản khi hết hạn hợp đồng thuê thì tài sản cố định sẽ được khấu hao theo thời gian ngắn hơn giữa thời gian thuê và thời gian hữu dụng ước tính. Số năm khấu hao của các loại tài sản cố định thuê tài chính là 5 - 6 năm.

**10. Tài sản cố định vô hình**

Tài sản cố định vô hình được thể hiện theo nguyên giá trừ hao mòn lũy kế.

Nguyên giá tài sản cố định vô hình bao gồm toàn bộ các chi phí mà Công ty phải bỏ ra để có được tài sản cố định tính đến thời điểm đưa tài sản đó vào trạng thái sẵn sàng sử dụng. Chi phí liên quan đến tài sản cố định vô hình phát sinh sau khi ghi nhận ban đầu được ghi nhận là chi phí sản xuất, kinh doanh trong kỳ trừ khi các chi phí này gắn liền với một tài sản cố định vô hình cụ thể và làm tăng lợi ích kinh tế từ các tài sản này.

Khi tài sản cố định vô hình được bán hay thanh lý, nguyên giá và giá trị hao mòn lũy kế được xóa sổ và lãi, lỗ phát sinh do thanh lý được ghi nhận vào thu nhập hay chi phí trong kỳ.

Tài sản cố định vô hình của Công ty là Chương trình phần mềm máy tính. Chi phí liên quan đến các chương trình phần mềm máy tính không phải là một bộ phận gắn kết với phần cứng có liên quan được vốn hoá. Nguyên giá của phần mềm máy tính là toàn bộ các chi phí mà Công ty đã chi ra tính đến thời điểm đưa phần mềm vào sử dụng. Phần mềm máy tính được khấu hao theo phương pháp đường thẳng trong 02 năm.

**11. Chi phí xây dựng cơ bản dở dang**

Chi phí xây dựng cơ bản dở dang phản ánh các chi phí liên quan trực tiếp (bao gồm cả chi phí lãi vay có liên quan phù hợp với chính sách kế toán của Công ty) đến các tài sản đang trong quá trình xây dựng, máy móc thiết bị đang lắp đặt để phục vụ cho mục đích sản xuất, cho thuê và quản lý cũng như chi phí liên quan đến việc sửa chữa tài sản cố định đang thực hiện. Các tài sản này được ghi nhận theo giá gốc và không được tính khấu hao.

**THUYẾT MINH BÁO CÁO TÀI CHÍNH RIÊNG**

*Thuyết minh này là một bộ phận hợp thành và được đọc cùng với Báo cáo tài chính riêng*

**12. Hợp đồng hợp tác kinh doanh*****Hoạt động kinh doanh đồng kiểm soát***

Công ty ghi nhận trên Báo cáo tài chính riêng các hợp đồng hợp tác kinh doanh dưới hình thức hoạt động kinh doanh đồng kiểm soát các nội dung sau:

- Giá trị tài sản mà Công ty hiện sở hữu;
- Các khoản nợ phải trả mà Công ty phải gánh chịu;
- Doanh thu được chia từ việc bán hàng hóa hoặc cung cấp dịch vụ của liên doanh;
- Các khoản chi phí phải gánh chịu.

***Hợp đồng hợp tác kinh doanh chia lợi nhuận cố định***

Các hợp đồng hợp tác kinh doanh của Công ty với các đối tác, trong đó: Công ty là bên nhận và theo dõi vốn góp của đối tác; các đối tác được hưởng một khoản lợi nhuận cố định mà không phụ thuộc vào kết quả kinh doanh của hợp đồng. Trường hợp này mặc dù hình thức pháp lý của hợp đồng là hợp đồng hợp tác kinh doanh nhưng bản chất là hợp đồng vay. Công ty ghi nhận trên Báo cáo tài chính như sau:

- Ghi nhận toàn bộ doanh thu, chi phí và lợi nhuận sau thuế của hoạt động hợp tác kinh doanh trên Báo cáo kết quả hoạt động kinh doanh của mình;
- Khoản nhận vốn góp từ các đối tác được phản ánh là khoản đi vay;
- Khoản phân chia kết quả cho các đối tác (được tính trên cơ sở số vốn góp, thời gian góp vốn và tỷ lệ lãi suất cố định) được phản ánh là chi phí tài chính trong kỳ.

**13. Các khoản nợ phải trả và chi phí phải trả**

Các khoản nợ phải trả và chi phí phải trả được ghi nhận cho số tiền phải trả trong tương lai liên quan đến hàng hóa và dịch vụ đã nhận được. Chi phí phải trả được ghi nhận dựa trên các ước tính hợp lý về số tiền phải trả.

Việc phân loại các khoản phải trả là phải trả người bán, chi phí phải trả và phải trả khác được thực hiện theo nguyên tắc sau:

- Phải trả người bán phản ánh các khoản phải trả mang tính chất thương mại phát sinh từ giao dịch mua hàng hóa, dịch vụ, tài sản và người bán là đơn vị độc lập với Công ty;
- Chi phí phải trả phản ánh các khoản phải trả cho hàng hóa, dịch vụ đã nhận được từ người bán hoặc đã cung cấp cho người mua nhưng chưa chi trả do chưa có hóa đơn hoặc chưa đủ hồ sơ, tài liệu kế toán và các khoản phải trả cho người lao động về tiền lương nghỉ phép, các khoản chi phí sản xuất, kinh doanh phải trích trước;
- Phải trả khác phản ánh các khoản phải trả không có tính thương mại, không liên quan đến giao dịch mua, bán, cung cấp hàng hóa dịch vụ.

Các khoản nợ phải trả và chi phí phải trả được phân loại ngắn hạn và dài hạn trên Bảng cân đối kế toán riêng căn cứ theo kỳ hạn còn lại tại ngày kết thúc năm tài chính.

**14. Vốn chủ sở hữu**

Vốn góp của chủ sở hữu được ghi nhận theo số vốn thực tế đã góp của các cổ đông Công ty.

**THUYẾT MINH BÁO CÁO TÀI CHÍNH RIÊNG**

*Thuyết minh này là một bộ phận hợp thành và được đọc cùng với Báo cáo tài chính riêng*

**15. Phân phối lợi nhuận**

Lợi nhuận sau thuế thu nhập doanh nghiệp được phân phối cho các cổ đông sau khi đã trích lập các quỹ theo Điều lệ của Công ty cũng như các quy định của pháp luật và đã được Đại hội đồng cổ đông phê duyệt.

Việc phân phối lợi nhuận cho các cổ đông được cân nhắc đến các khoản mục phi tiền tệ nằm trong lợi nhuận sau thuế chưa phân phối có thể ảnh hưởng đến luồng tiền và khả năng chi trả cổ tức như lãi do đánh giá lại tài sản mang đi góp vốn, lãi do đánh giá lại các khoản mục tiền tệ, các công cụ tài chính và các khoản mục phi tiền tệ khác.

Cổ tức được ghi nhận là nợ phải trả khi được Đại hội đồng cổ đông phê duyệt.

**16. Ghi nhận doanh thu và thu nhập*****Doanh thu cung cấp dịch vụ***

Doanh thu cung cấp dịch vụ được ghi nhận khi đồng thời thỏa mãn các điều kiện sau:

- Doanh thu được xác định tương đối chắc chắn. Khi hợp đồng quy định người mua được quyền trả lại dịch vụ đã mua theo những điều kiện cụ thể, doanh thu chỉ được ghi nhận khi những điều kiện cụ thể đó không còn tồn tại và người mua không được quyền trả lại dịch vụ đã cung cấp;
- Công ty đã hoặc sẽ thu được lợi ích kinh tế từ giao dịch cung cấp dịch vụ đó;
- Xác định được phần công việc đã hoàn thành vào thời điểm báo cáo;
- Xác định được chi phí phát sinh cho giao dịch và chi phí để hoàn thành giao dịch cung cấp dịch vụ đó.

Trường hợp dịch vụ được thực hiện trong nhiều kỳ thì doanh thu được ghi nhận trong kỳ được căn cứ vào kết quả phần công việc đã hoàn thành vào ngày kết thúc kỳ kế toán.

***Tiền lãi***

Tiền lãi được ghi nhận trên cơ sở thời gian và lãi suất thực tế từng kỳ.

**17. Chi phí đi vay**

Chi phí đi vay bao gồm lãi tiền vay và các chi phí khác phát sinh liên quan trực tiếp đến các khoản vay. Chi phí đi vay được ghi nhận vào chi phí khi phát sinh.

**18. Các khoản chi phí**

Chi phí là những khoản làm giảm lợi ích kinh tế được ghi nhận tại thời điểm giao dịch phát sinh hoặc khi có khả năng tương đối chắc chắn sẽ phát sinh trong tương lai không phân biệt đã chi tiền hay chưa.

Các khoản chi phí và khoản doanh thu do nó tạo ra phải được ghi nhận đồng thời theo nguyên tắc phù hợp. Trong trường hợp nguyên tắc phù hợp xung đột với nguyên tắc thận trọng, chi phí được ghi nhận căn cứ vào bản chất và quy định của các chuẩn mực kế toán để đảm bảo phản ánh giao dịch một cách trung thực, hợp lý.

**19. Thuế thu nhập doanh nghiệp**

Chi phí thuế thu nhập doanh nghiệp là thuế thu nhập doanh nghiệp hiện hành, khoản thuế được tính dựa trên thu nhập tính thuế. Thu nhập tính thuế dựa trên lợi nhuận kế toán điều chỉnh cho các khoản chênh lệch tạm thời giữa thuế và kế toán, các khoản chi phí không được trừ cũng như điều chỉnh các khoản thu nhập không phải chịu thuế.

**THUYẾT MINH BÁO CÁO TÀI CHÍNH RIÊNG***Thuyết minh này là một bộ phận hợp thành và được đọc cùng với Báo cáo tài chính riêng***20. Bên liên quan**

Các bên được coi là liên quan nếu một bên có khả năng kiểm soát hoặc có ảnh hưởng đáng kể đối với bên kia trong việc ra quyết định các chính sách tài chính và hoạt động. Các bên cũng được xem là bên liên quan nếu cùng chịu sự kiểm soát chung hay chịu ảnh hưởng đáng kể chung.

Trong việc xem xét mối quan hệ của các bên liên quan, bản chất của mối quan hệ được chú trọng nhiều hơn hình thức pháp lý.

**V. THÔNG TIN BỔ SUNG CHO CÁC KHOẢN MỤC TRÌNH BÀY TRONG BẢNG CÂN ĐỐI KẾ TOÁN RIÊNG****1. Tiền và các khoản tương đương tiền**

	Tại ngày 30.06.2024	Tại ngày 01.01.2024
Tiền mặt	1.669.023.980	1.129.918.606
Tiền gửi ngân hàng không kỳ hạn	61.165.246.570	113.218.181.722
Tiền đang chuyển		350.000.000
Tiền gửi có kỳ hạn dưới 3 tháng	39.500.000.000	127.000.000.000
	<u>102.334.270.550</u>	<u>241.698.100.328</u>
<b>Cộng</b>	<b><u>102.334.270.550</u></b>	<b><u>241.698.100.328</u></b>

**THUYẾT MINH BÁO CÁO TÀI CHÍNH RIÊNG***Thuyết minh này là một bộ phận hợp thành và được đọc cùng với Báo cáo tài chính riêng***2. Các khoản đầu tư tài chính**

	Tại ngày 30.6.2024		Tại ngày 01.01.2024	
	Giá trị	Dự phòng	Giá trị	Dự phòng
<b>Đầu tư vào công ty con</b>	<b>210.722.400.000</b>	-	<b>210.722.400.000</b>	-
CTCP Dịch vụ Bay và Du lịch biển Tân Cảng	51.000.000.000	-	51.000.000.000	-
CTCP Tân Cảng Kiên Giang	30.000.000.000	-	30.000.000.000	-
CTCP Hàng hải Tân Cảng Miền Bắc	64.022.400.000	-	64.022.400.000	-
CTCP Trục vớt và Nạo vét Tân Cảng	35.700.000.000	-	35.700.000.000	-
CTCP Tân Cảng Xuân Cầu	30.000.000.000	-	30.000.000.000	-
<b>Đầu tư vào công ty liên doanh - liên kết</b>	<b>189.791.870.000</b>	-	<b>154.024.370.000</b>	-
CTCP Tân Cảng Quế Võ	121.249.370.000	-	121.249.370.000	-
CTCP Tân Cảng Gantry	22.275.000.000	-	22.275.000.000	-
CTCP Hỗ trợ Hàng Hải và Dịch vụ Ngoài khơi Tân Cảng	18.000.000.000	-	-	-
Công ty TNHH Dịch vụ Ngâm Tân Cảng Mermaid	17.767.500.000	-	-	-
CTCP Đầu tư Yico Việt Nam	10.500.000.000	-	10.500.000.000	-
<b>Cộng</b>	<b>400.514.270.000</b>	-	<b>364.746.770.000</b>	-

Số lượng cổ phần nắm giữ và tỷ lệ sở hữu của Công ty tại các đơn vị như sau:

Tên Công ty	Tại ngày 30.6.2024		Tại ngày 01.01.2024	
	Số lượng cổ phần	Tỷ lệ sở hữu	Số lượng cổ phần	Tỷ lệ sở hữu
CTCP Dịch vụ Bay và Du lịch biển Tân Cảng	5.100.000	51,00%	5.100.000	51,00%
CTCP Tân Cảng Kiên Giang	3.000.000	66,67%	3.000.000	66,67%
CTCP Hàng hải Tân Cảng Miền Bắc	6.402.240	54,00%	6.402.240	54,00%
CTCP Trục vớt và Nạo vét Tân Cảng	3.570.000	51,00%	3.570.000	60,00%
CTCP Tân Cảng Xuân Cầu	3.000.000	51,00%	-	0,00%
CTCP Tân Cảng Quế Võ	3.911.270	31,00%	3.911.270	31,00%
CTCP Tân Cảng Gantry	2.025.000	45,00%	2.025.000	45,00%
CTCP Hỗ trợ Hàng Hải và Dịch vụ Ngoài khơi Tân Cảng	1.800.000	36,00%	-	0,00%

**THUYẾT MINH BÁO CÁO TÀI CHÍNH RIÊNG**

*Thuyết minh này là một bộ phận hợp thành và được đọc cùng với Báo cáo tài chính riêng*

Tên Công ty	Tại ngày 30.6.2024		Tại ngày 01.01.2024	
	Số lượng cổ phần	Tỷ lệ sở hữu	Số lượng cổ phần	Tỷ lệ sở hữu
Công ty TNHH Dịch vụ Ngầm Tân Cảng Mermaid	-	50,00%	-	0,00%
CTCP Đầu tư Yico Việt Nam	1.050.000	35,00%	1.050.000	35,00%

*Giá trị hợp lý*

Công ty chưa xác định giá trị hợp lý của các khoản đầu tư do chưa có hướng dẫn cụ thể về việc xác định giá trị hợp lý

**3. Phải thu ngắn hạn khách hàng**

	Tại ngày 30.06.2024	Tại ngày 01.01.2024
<b><i>Phải thu các bên liên quan</i></b>	<b>137.340.464.418</b>	<b>105.107.410.690</b>
CTCP Trục Vót và Nạo Vét Tân Cảng	65.799.578.657	57.506.954.257
Công ty TNHH Một thành viên Tổng Công ty Tân Cảng Sài Gòn	32.623.724.919	32.623.724.919
Công ty TNHH Một thành viên Cảng Tân Cảng - Cái Mép Thị Vải	16.840.200.000	12.960.000.000
CTCP Hàng hải Tân Cảng Miền Bắc	19.020.272.576	580.942.200
CTCP Bay và Du lịch biển Tân Cảng	2.590.944.681	1.435.789.314
CTCP Tân Cảng Gantry	465.743.585	
<b><i>Phải thu các khách hàng khác</i></b>	<b>395.155.604.798</b>	<b>320.422.875.116</b>
Liên doanh Việt - Nga Vietsovpetro	36.368.751.962	81.238.359.937
Jungwon Maritime Pte. Ltd	21.680.737.947	21.680.737.947
CTCP Xây Lắp Công Trình Năng Lượng Biển	14.693.220.616	16.188.320.616
Aussie Offshore Services Limited	3.649.566.004	11.824.072.714
Marin East Company Limited	7.100.864.042	13.655.711.894
SC Management Co., Ltd		52.502.632.229
Các khách hàng khác	311.662.464.227	123.333.039.779
<b>Cộng</b>	<b>532.496.069.216</b>	<b>425.530.285.806</b>

**THUYẾT MINH BÁO CÁO TÀI CHÍNH RIÊNG***Thuyết minh này là một bộ phận hợp thành và được đọc cùng với Báo cáo tài chính riêng***4. Trả trước cho người bán ngắn hạn**

	<u>Tại ngày 30.06.2024</u>	<u>Tại ngày 01.01.2024</u>
Tổng Công Ty Ba Son - Công ty TNHH MTV	10.262.207.751	-
CTCP Hàng hải Á Châu	5.187.078.000	-
Kawasaki Trading Co., Ltd	-	861.064.110
Các nhà cung cấp khác	14.467.665.893	4.433.353.956
<b>Cộng</b>	<b><u>29.916.951.644</u></b>	<b><u>5.294.418.066</u></b>

**5. Phải thu về cho vay dài hạn**

	<u>Tại ngày 30.06.2024</u>	<u>Tại ngày 01.01.2024</u>
Phải thu các bên khác	9.000.000.000	19.000.000.000
<b>Cộng</b>	<b><u>9.000.000.000</u></b>	<b><u>19.000.000.000</u></b>

**6. Phải thu ngắn hạn khác**

	<u>Tại ngày 30.6.2024</u>		<u>Tại ngày 01.01.2024</u>	
	Giá trị	Dự phòng	Giá trị	Dự phòng
<b>Phải thu các bên liên quan</b>	<b>11.584.150.120</b>	<b>-</b>	<b>16.250.203.915</b>	<b>-</b>
CTCP Hàng Hải Tân Cảng	9.603.360.000	-	9.603.360.000	-
Miền Bắc				
CTCP Tân Cảng Gantry	1.845.369.864	-	1.138.191.781	-
CTCP Dịch vụ Bay và Du lịch biển Tân Cảng	135.420.256	-	119.369.944	-
CTCP Trục vớt và Nạo vét Tân Cảng	-	-	5.389.282.190	-
<b>Phải thu các tổ chức và cá nhân khác</b>	<b>95.800.438.386</b>	<b>-</b>	<b>9.526.834.690</b>	<b>-</b>
Các khoản ký quỹ	82.666.783.380	-	1.365.351.880	-
Tạm ứng	5.802.938.332	-	3.623.911.575	-
Phải thu ngắn hạn khác	7.330.716.674	-	4.537.571.235	-
<b>Cộng</b>	<b><u>107.384.588.506</u></b>	<b>-</b>	<b><u>25.777.038.605</u></b>	<b>-</b>



**THUYẾT MINH BÁO CÁO TÀI CHÍNH RIÊNG***Thuyết minh này là một bộ phận hợp thành và được đọc cùng với Báo cáo tài chính riêng***7. Dự phòng phải thu ngắn hạn khó đòi**

	Tại ngày 30.6.2024		Tại ngày 01.01.2024	
	Giá trị	Dự phòng	Giá trị	Dự phòng
<i>Các tổ chức cá nhân khác</i>	21.267.976.406	(21.267.976.406)	22.513.629.532	(22.513.629.532)
Jungwon Maritime Pte Ltd	21.267.976.406	(21.267.976.406)	21.267.976.406	(21.267.976.405)
Công ty TNHH Một thành viên Linh Ngọc Ngân	-	-	1.245.653.126	(1.245.653.127)
<b>Cộng</b>	<b>21.267.976.406</b>	<b>(21.267.976.406)</b>	<b>22.513.629.532</b>	<b>(22.513.629.532)</b>

**8. Hàng tồn kho**

	Tại ngày 30.06.2024	Tại ngày 01.01.2024
Chi phí sản xuất kinh doanh dở dang	126.572.933.219	147.553.033.263
<b>Cộng</b>	<b>126.572.933.219</b>	<b>147.553.033.263</b>

**9. Chi phí trả trước****9a. Chi phí trả trước ngắn hạn**

	Tại ngày 30.06.2024	Tại ngày 01.01.2024
Chi phí bảo hiểm	4.141.772.148	4.409.649.591
Chi phí khác	282.777.919	795.911.418
<b>Cộng</b>	<b>4.424.550.067</b>	<b>5.205.561.009</b>

**9b. Chi phí trả trước dài hạn**

	Tại ngày 30.06.2024	Tại ngày 01.01.2024
Chi phí sửa chữa tàu	75.334.095.588	85.029.042.334
Chi phí công cụ, dụng cụ	11.499.470.379	26.443.459.219
Các chi phí trả trước dài hạn khác	2.726.942.067	2.717.759.789
<b>Cộng</b>	<b>89.560.508.034</b>	<b>114.190.261.342</b>

**THUYẾT MINH BÁO CÁO TÀI CHÍNH RIÊNG**

*Thuyết minh này là một bộ phận hợp thành và được đọc cùng với Báo cáo tài chính riêng*

**10. Tài sản cố định hữu hình**

	Nhà cửa, vật kiến trúc	Máy móc thiết bị	Phương tiện vận tải	Thiết bị, dụng cụ quản lý	Tài sản cố định khác	Cộng
<b>Nguyên giá</b>						
Tại ngày 1 tháng 1 năm 2024	434.155.654.077	987.985.491.114	779.779.997.721	973.591.274	1.198.220.255	<b>2.204.092.954.441</b>
Mua trong kỳ	-	-	-	-	-	-
Đầu tư XDCB hoàn thành	-	-	-	-	-	-
Thanh lý, nhượng bán trong kỳ	-	-	-	-	-	-
<b>Tại ngày 30 tháng 6 năm 2024</b>	<b>434.155.654.077</b>	<b>987.985.491.114</b>	<b>779.779.997.721</b>	<b>973.591.274</b>	<b>1.198.220.255</b>	<b>2.204.092.954.441</b>
<i>Trong đó:</i>						
Đã khấu hao hết nhưng vẫn còn sử dụng	416.008.714.510	557.778.837.535	4.381.411.157	973.591.274	1.198.220.255	<b>980.340.774.731</b>
<b>Giá trị hao mòn</b>						
Tại ngày 1 tháng 1 năm 2024	416.558.163.512	851.337.843.274	252.175.281.892	973.591.274	1.198.220.255	<b>1.522.243.100.207</b>
Khấu hao trong kỳ	907.346.976	22.088.505.990	37.617.209.544	-	-	<b>60.613.062.510</b>
Thanh lý, nhượng bán trong kỳ	-	-	-	-	-	-
<b>Tại ngày 30 tháng 6 năm 2024</b>	<b>417.465.510.488</b>	<b>873.426.349.264</b>	<b>289.792.491.436</b>	<b>973.591.274</b>	<b>1.198.220.255</b>	<b>1.582.856.162.717</b>
<b>Giá trị còn lại</b>						
Tại ngày 1 tháng 1 năm 2024	17.597.490.565	136.647.647.840	527.604.715.829	-	-	<b>681.849.854.234</b>
<b>Tại ngày 30 tháng 6 năm 2024</b>	<b>16.690.143.589</b>	<b>114.559.141.850</b>	<b>489.987.506.285</b>	<b>-</b>	<b>-</b>	<b>621.236.791.724</b>
<i>Trong đó:</i>						
Tạm thời chưa sử dụng	-	-	-	-	-	-
Đang chờ thanh lý	-	-	-	-	-	-

**THUYẾT MINH BÁO CÁO TÀI CHÍNH RIÊNG***Thuyết minh này là một bộ phận hợp thành và được đọc cùng với Báo cáo tài chính riêng***11. Tài sản cố định vô hình**

	Quyền sử dụng đất	Phần mềm máy tính	Tổng cộng
<b>Nguyên giá</b>			
Tại ngày 1 tháng 1 năm 2024	98.814.485.186	448.600.000	<b>99.263.085.186</b>
Mua trong kỳ	-	-	-
Tại ngày 30 tháng 6 năm 2024	98.814.485.186	448.600.000	<b>99.263.085.186</b>
<b>Giá trị hao mòn</b>			
Tại ngày 1 tháng 1 năm 2024	-	448.600.000	<b>448.600.000</b>
Tăng trong kỳ	-	-	-
Tại ngày 30 tháng 6 năm 2024	-	448.600.000	<b>448.600.000</b>
<b>Giá trị còn lại</b>			
Tại ngày 1 tháng 1 năm 2024	98.814.485.186	-	<b>98.814.485.186</b>
Tại ngày 30 tháng 6 năm 2024	98.814.485.186	-	<b>98.814.485.186</b>

**12. Chi phí xây dựng cơ bản dở dang**

	Tại ngày 30.6.2024	Tại ngày 01.01.2024
Chi phí đầu tư ROV	32.488.472.732	-
Chi phí đầu tư xây dựng cầu cảng và vận chuyển hàng hóa tại Hải Phòng	3.013.636.364	3.013.636.364
Dự án 52 – 58 Trần Phú, Nha Trang	542.740.734	542.740.734
Dự án khác	2.275.833.333	1.086.606.060
<b>Cộng</b>	<b>38.320.683.163</b>	<b>4.642.983.158</b>

**THUYẾT MINH BÁO CÁO TÀI CHÍNH RIÊNG**

Thuyết minh này là một bộ phận hợp thành và được đọc cùng với Báo cáo tài chính riêng

**13. Phải trả người bán ngắn hạn**

	<u>Tại ngày 30.06.2024</u>	<u>Tại ngày 01.01.2024</u>
<b><i>Phải trả các bên liên quan</i></b>	<b>52.942.390.862</b>	<b>38.765.670.449</b>
CTCP Dịch vụ Bay và Du lịch Biển Tân Cảng	28.901.588.180	14.835.897.300
Công ty TNHH Tân Cảng - Petro Cam Ranh	7.030.800.000	5.560.300.000
CTCP Tân Cảng Gantry	6.451.406.866	3.126.825.197
CTCP Cung ứng TCOTS- Cát Lái	3.891.625.344	2.098.981.565
Công ty TNHH MTV Hải sản Trường Sa	3.604.995.091	2.143.682.556
CTCP Hàng hải Tân Cảng Miền Bắc	1.992.786.776	5.285.194.370
CTCP Dịch vụ Kỹ thuật Tân Cảng	1.053.888.605	5.524.192.835
Công ty TNHH Một thành viên Tổng Công ty Tân Cảng Sài Gòn	15.300.000	190.596.626
<b><i>Phải trả các nhà cung cấp khác</i></b>	<b>169.500.135.042</b>	<b>177.587.397.640</b>
CTCP Đầu tư và Quản lý Tài sản Á Châu	18.296.765.144	25.619.104.855
CTCP Xây lắp Công Trình Năng Lượng Biển	9.253.073.850	9.253.073.850
Aussie Offshore Services Limited	4.496.356.326	7.835.445.889
Genmarca Shipping Limited	11.679.095.508	-
Các nhà cung cấp khác	125.774.844.214	134.879.773.046
<b>Cộng</b>	<b>222.442.525.904</b>	<b>216.353.068.089</b>

**14. Người mua trả tiền trước ngắn hạn**

	<u>Tại ngày 30.06.2024</u>	<u>Tại ngày 01.01.2024</u>
Liên doanh Việt - Nga Vietsovpetro	60.547.629.988	-
Công ty TNHH MTV TMDV Huỳnh Thy	8.923.233.200	8.923.233.200
Khách hàng khác	114.028.202	550.148.242
<b>Cộng</b>	<b>69.584.891.390</b>	<b>9.473.381.442</b>

**THUYẾT MINH BÁO CÁO TÀI CHÍNH RIÊNG***Thuyết minh này là một bộ phận hợp thành và được đọc cùng với Báo cáo tài chính riêng***15. Thuế và các khoản phải nộp Nhà nước**

	<b>Tại ngày 30.06.2024</b>	<b>Tại ngày 01.01.2024</b>
Thuế thu nhập doanh nghiệp	19.277.563.533	24.090.632.697
Thuế GTGT hàng bán nội địa	-	-
Thuế thu nhập cá nhân	2.674.717.037	737.279.429
Thuế nhà thầu	92.910.700	175.268.621
<b>Cộng</b>	<b>22.045.191.270</b>	<b>25.003.180.747</b>

*Thuế giá trị gia tăng*

Công ty nộp thuế giá trị gia tăng theo phương pháp khấu trừ. Thuế suất thuế giá trị gia tăng như sau:

- Dịch vụ cung cấp quốc tế	0%
- Dịch vụ còn lại	10%

*Thuế thu nhập doanh nghiệp*

Năm 2014, Công ty phát sinh hoạt động đầu tư mới vào lĩnh vực cầu cảng và bắt đầu có thu nhập chịu thuế. Theo quy định tại Điều 19 và Điều 20 Thông tư số 78/2014/TT-BTC ngày 18 tháng 06 năm 2014, Công ty được miễn thuế thu nhập doanh nghiệp trong 04 năm (kể từ năm 2014) và giảm 50% số thuế phải nộp trong 09 năm tiếp theo đối với thu nhập phát sinh từ hoạt động này. Ngoài ra, thu nhập từ hoạt động cầu cảng được hưởng thuế suất ưu đãi 10% trong 15 năm, bắt đầu từ năm 2014.

Thu nhập từ các hoạt động khác phải nộp thuế thu nhập doanh nghiệp với thuế suất 20%.

Việc xác định thuế thu nhập doanh nghiệp phải nộp của Công ty được căn cứ vào các quy định hiện hành về thuế. Tuy nhiên, những quy định này thay đổi theo từng thời kỳ và các quy định về thuế đối với nhiều loại giao dịch khác nhau có thể được giải thích theo nhiều cách khác nhau. Do vậy số thuế được trình bày trên Báo cáo tài chính riêng có thể sẽ thay đổi khi cơ quan thuế kiểm tra.

*Các loại thuế khác*

Công ty kê khai và nộp theo quy định.

## THUYẾT MINH BÁO CÁO TÀI CHÍNH RIÊNG

Thuyết minh này là một bộ phận hợp thành và được đọc cùng với Báo cáo tài chính riêng

## 16. Chi phí phải trả ngắn hạn

	Tại ngày 30.06.2024	Tại ngày 01.01.2024
<i>Phải trả các bên liên quan</i>	<i>11.657.448.132</i>	<i>20.193.964.938</i>
Công ty TNHH Một thành viên Tổng Công ty Tân Cảng Sài Gòn - Tiền thuê đất	8.940.632.000	8.940.632.000
CTCP Tân Cảng Kiên Giang	2.716.816.132	5.920.226.198
Công ty TNHH MTV Hải Sản Trường Sa		5.333.106.740
<i>Phải trả các tổ chức và cá nhân khác</i>	<i>57.713.670.293</i>	<i>40.276.340.944</i>
Lãi vay phải trả	13.115.897.511	19.321.080.549
Chi phí thuê tàu phải trả	15.217.205.835	11.020.370.124
Chi phí nhiên liệu phải trả	9.267.276.218	5.172.364.042
Các chi phí phải trả ngắn hạn khác	20.113.290.729	4.762.526.229
<b>Cộng</b>	<b>69.371.118.425</b>	<b>60.470.305.882</b>

## 17. Doanh thu chưa thực hiện

## 17a. Doanh thu chưa thực hiện ngắn hạn

	Tại ngày 30.06.2024	Tại ngày 01.01.2024
Công ty TNHH MTV Tổng Công ty Tân Cảng Sài Gòn	99.361.222.597	99.361.222.597
<b>Cộng</b>	<b>99.361.222.597</b>	<b>99.361.222.597</b>

## 17b. Doanh thu chưa thực hiện dài hạn

	Tại ngày 30.06.2024	Tại ngày 01.01.2024
Công ty TNHH MTV Tổng Công ty Tân Cảng Sài Gòn	49.680.611.293	99.361.222.597
<b>Cộng</b>	<b>49.680.611.293</b>	<b>99.361.222.597</b>

**THUYẾT MINH BÁO CÁO TÀI CHÍNH RIÊNG***Thuyết minh này là một bộ phận hợp thành và được đọc cùng với Báo cáo tài chính riêng***18. Phải trả ngắn hạn khác**

	<u>Tại ngày 30.06.2024</u>	<u>Tại ngày 01.01.2024</u>
<b><i>Phải trả các bên liên quan</i></b>	<b><i>68.948.827.107</i></b>	<b><i>53.230.794.180</i></b>
Công ty TNHH Một thành viên Tổng Công ty Tân Cảng Sài Gòn:	68.943.827.107	53.169.885.371
+ Cổ tức phải trả	68.758.308.500	52.018.310.000
+ Khoản BHXH và khoản thu hộ phải trả	185.518.607	1.151.575.371
CTCP DV Bay và DL biển Tân Cảng	5.000.000	5.000.000
Thủ lao Hội đồng quản trị và Ban kiểm soát	-	55.908.809
<b><i>Phải trả các đơn vị và cá nhân khác</i></b>	<b><i>4.632.361.322</i></b>	<b><i>2.542.139.490</i></b>
Nhận ký quỹ, ký cược	2.230.808.300	2.230.808.300
Các khoản phải trả ngắn hạn khác	2.401.553.022	311.331.190
<b>Cộng</b>	<b><u>73.581.188.429</u></b>	<b><u>55.772.933.670</u></b>

**19. Vay và nợ thuê tài chính****19a. Vay và nợ thuê tài chính ngắn hạn**

	<u>Tại ngày 30.6.2024</u>	<u>Tại ngày 01.01.2024</u>
<b><i>Vay ngắn hạn Ngân hàng</i></b>	<b><i>159.691.337.375</i></b>	<b><i>143.539.930.394</i></b>
Ngân hàng TMCP Ngoại thương Việt Nam - Chi nhánh Hồ Chí Minh	75.377.369.384	44.418.213.215
Ngân hàng Quân Đội - Chi nhánh An Phú	56.712.612.213	66.322.421.286
Ngân hàng TMCP Đầu tư và Phát Triển Việt Nam - Chi nhánh Nam Kỳ Khởi Nghĩa	27.601.355.778	32.799.295.893
<b><i>Vay dài hạn đến hạn trả Ngân hàng (Xem thuyết minh số V.19b)</i></b>	<b><i>103.492.717.996</i></b>	<b><i>103.492.717.996</i></b>
Ngân hàng Liên doanh Việt-Nga - Chi nhánh Vũng Tàu	14.284.257.680	14.284.257.680
Ngân hàng TNHH MTV Shinhan Việt Nam	41.492.786.748	41.492.786.748
Ngân hàng TMCP Công thương Việt Nam - Chi nhánh Đồng Đa	47.715.673.568	47.715.673.568
<b>Cộng</b>	<b><u>263.184.055.371</u></b>	<b><u>247.032.648.390</u></b>

**THUYẾT MINH BÁO CÁO TÀI CHÍNH RIÊNG**

Thuyết minh này là một bộ phận hợp thành và được đọc cùng với Báo cáo tài chính riêng

Thông tin bổ sung về các khoản vay ngắn hạn:

<i>Ngân hàng/ Hợp đồng vay</i>	<i>Mục đích vay/ Hạn mức</i>	<i>Thời hạn</i>	<i>Lãi suất</i>	<i>Tài sản đảm bảo</i>
<b>Ngân hàng TMCP Ngoại thương Việt Nam - Chi nhánh Hồ Chí Minh</b>				
Hợp đồng cấp tín dụng số 0067/2375/N-CTD ngày 03/07/2023	Bổ sung vốn lưu động, bảo lãnh, mở L/C phục vụ sản xuất kinh doanh. Hạn mức vay là 100 tỷ VND	12 tháng	5,4%/ năm	Cầm cố tài khoản tiền gửi tại VCB/ Thẻ chấp hai Cầu RTG 6+1/ Thẻ chấp 01 cầu bờ trực hiệu Kocks 73013/ Các quyền tài sản phát sinh từ hợp đồng cho thuê thiết bị với Công ty TNHH MTV Tổng Công ty Tân Cảng Sài Gòn.
<b>Ngân hàng Quân Đội - Chi nhánh An Phú</b>				
Hợp đồng tín dụng 161963.23.151.1131175.TD ngày 12/10/2023	Bổ sung vốn lưu động, bảo lãnh, mở L/C phục vụ sản xuất kinh doanh. Hạn mức vay là 80 tỷ VND	12 tháng	5,5%/ năm	02 Cầu Container Kocks (số hiệu Q20 và Q21) và 01 Tàu TC Royal
<b>Ngân hàng TMCP Đầu tư và Phát Triển Việt Nam - Chi nhánh Nam Kỳ Khởi Nghĩa</b>				
Hợp đồng tín dụng ngày 01/2023/12827294/HSTD ngày 28/02/2023	Bổ sung vốn lưu động, bảo lãnh, mở L/C phục vụ sản xuất kinh doanh. Hạn mức vay là 80 tỷ VND	12 tháng	4,9%/ năm	02 cầu bờ Container hiệu Kocks

Công ty có khả năng trả được các khoản vay và nợ thuê tài chính ngắn hạn.

**19b. Vay và nợ thuê tài chính dài hạn**

	<b>Tại ngày 30.6.2024</b>	<b>Tại ngày 01.01.2024</b>
<b>Vay dài hạn bên liên quan</b>	<b>36.494.545.000</b>	<b>36.494.545.000</b>
CTCP Tân Cảng Kiên Giang	36.494.545.000	36.494.545.000
<b>Vay dài hạn ngân hàng</b>	<b>242.402.788.192</b>	<b>294.149.147.190</b>
Ngân hàng TNHH MTV Shinhan Việt Nam	129.419.753.618	150.166.146.992
Ngân hàng liên doanh Việt Nga - Chi nhánh Vũng Tàu	26.386.687.459	33.528.816.299
Ngân hàng TMCP Công thương Việt Nam Chi nhánh Đồng Đa	86.596.347.115	110.454.183.899
<b>Vay dài hạn các cá nhân khác</b>	<b>149.800.000.000</b>	<b>149.800.000.000</b>
<b>Cộng</b>	<b>428.697.333.192</b>	<b>480.443.692.190</b>
<b>Trong đó:</b>		
Vay dài hạn các tổ chức (i)	278.897.333.192	330.643.692.190
Vay dài hạn các cá nhân (ii)	149.800.000.000	149.800.000.000



**THUYẾT MINH BÁO CÁO TÀI CHÍNH RIÊNG**

*Thuyết minh này là một bộ phận hợp thành và được đọc cùng với Báo cáo tài chính riêng*

(i) Thông tin bổ sung về các khoản vay và nợ thuê tài chính dài hạn của các tổ chức:

<i>Ngân hàng/ Hợp đồng vay</i>	<i>Mục đích vay/ Hạn mức</i>	<i>Thời hạn</i>	<i>Lãi suất</i>	<i>Tài sản đảm bảo</i>
<b>Công ty Cổ phần Tân Cảng Kiên Giang</b>				
Hợp đồng tín dụng ký năm 2020	Bổ sung vốn lưu động hoạt động sản xuất kinh doanh	05 năm	8%/năm	Không có tài sản đảm bảo
<b>Ngân hàng TNHH MTV Shinhan Việt Nam</b>				
Hợp đồng ngày 26/4/2021	Đầu tư tàu TC Dolphin/ Hạn mức vay: 65.000.000.000 VND	05 năm	7,0%/năm	Tài sản hình thành từ vốn vay
Hợp đồng ngày 08/11/2021	Đầu tư tàu nạo vét xén thối 650/ Hạn mức vay: 129.920.000.000 VND	07 năm	7,29%/năm	Tài sản hình thành từ vốn vay
Hợp đồng ngày 07/4/2021	Đầu tư tòa nhà văn phòng 52 Trương Văn Bang/ Hạn mức vay: 77.000.000.000 VND	07 năm	7,45% đến 9,2% năm	Tài sản hình thành từ vốn vay
<b>Ngân hàng Liên doanh Việt - Nga - Chi nhánh Vũng Tàu</b>				
Hợp đồng ngày 04/05/2021	Đầu tư mua tàu TC Eagle	05 năm	7,0%/năm	Tài sản hình thành từ vốn vay
Hợp đồng ngày 20/9/2023	Đầu tư mua tàu TC Saturn	05 năm	8,0%/năm	Tài sản hình thành từ vốn vay
<b>Ngân hàng TMCP Công thương Việt Nam</b>				
Hợp đồng ngày 12/6/2018	Đầu tư 02 cầu Mitsui – Paceco Portainer	106 tháng	7,5- 8,3%/năm	Tài sản hình thành từ vốn vay
Hợp đồng ngày 15/6/2022	Đầu tư 01 tàu TC Venus	60 tháng	7,9%/năm	Tài sản hình thành từ vốn vay

(ii) Là khoản vay dài hạn các cá nhân khác để tăng cường vốn cho hoạt động offshore, lãi suất cố định 9%/năm và khoản vay dài hạn các cá nhân để đầu tư mua tàu, đầu tư thiết bị ROV và đầu tư vào dự án Cầu Kocks, lãi suất từ 9% đến 25%/năm tùy từng loại hình đầu tư.

Công ty có khả năng trả được các khoản vay và nợ thuê tài chính dài hạn.

**THUYẾT MINH BÁO CÁO TÀI CHÍNH RIÊNG***Thuyết minh này là một bộ phận hợp thành và được đọc cùng với Báo cáo tài chính riêng***20. Quỹ khen thưởng, phúc lợi**

	Tại ngày 01.01.2024	Trích lập trong kỳ	Chi trong kỳ	Tại ngày 30.6.2024
Quỹ khen thưởng	4.694.137.050	7.514.714.568	(3.913.611.111)	8.295.240.507
Quỹ phúc lợi	3.399.564.889	7.514.714.568	(3.284.199.000)	7.630.080.457
Quỹ thưởng Ban quản lý, điều hành	344.364.597	3.005.885.827	(1.988.000.000)	1.362.250.424
<b>Cộng</b>	<b>8.438.066.536</b>	<b>18.035.314.963</b>	<b>(9.185.810.111)</b>	<b>17.287.571.388</b>

**THUYẾT MINH BÁO CÁO TÀI CHÍNH RIÊNG**

*Thuyết minh này là một bộ phận hợp thành và được đọc cùng với Báo cáo tài chính riêng*

**21. Vốn chủ sở hữu**

**21a. Bảng đối chiếu biến động của vốn chủ sở hữu**

	Vốn góp của chủ sở hữu	Quỹ đầu tư phát triển	Lợi nhuận sau thuế chưa phân phối	Quỹ khác thuộc vốn chủ sở hữu	Tổng cộng
<b>Năm 2023</b>					
Tại ngày 01 tháng 01 năm 2023	309.998.860.000	237.741.139.791	191.659.351.178	26.872.565.779	766.271.916.748
Lợi nhuận trong kỳ	-	-	150.294.291.365	-	150.294.291.365
Trích lập các quỹ trong năm	-	42.191.689.025	(62.143.481.880)	-	(19.951.792.855)
Chia cổ tức	-	-	(77.499.715.000)	-	(77.499.715.000)
<b>Tại ngày 31 tháng 12 năm 2023</b>	<b>309.998.860.000</b>	<b>279.932.828.816</b>	<b>202.310.445.663</b>	<b>26.872.565.779</b>	<b>819.114.700.258</b>
<b>Năm 2024</b>					
Tại ngày 01 tháng 01 năm 2024	309.998.860.000	279.932.828.816	202.310.445.663	26.872.565.779	819.114.700.258
Lợi nhuận trong kỳ	-	-	81.783.394.535	-	81.783.394.535
Chia cổ tức	-	-	(46.499.829.000)	-	(46.499.829.000)
Trích lập các quỹ trong năm	-	45.088.287.410	(63.123.602.373)	-	(18.035.314.963)
<b>Tại ngày 30 tháng 6 năm 2024</b>	<b>309.998.860.000</b>	<b>325.021.116.226</b>	<b>174.470.408.825</b>	<b>26.872.565.779</b>	<b>836.362.950.830</b>

**21b. Chi tiết vốn góp của chủ sở hữu**

	Tại ngày 31/3/2024	Tại ngày 01/01/2024
Công ty TNHH Một thành viên Tổng Công ty Tân Cảng Sài Gòn	111.599.990.000	111.599.990.000
Các cổ đông khác	198.398.870.000	198.398.870.000
<b>Cộng</b>	<b>309.998.860.000</b>	<b>309.998.860.000</b>



**THUYẾT MINH BÁO CÁO TÀI CHÍNH RIÊNG**

Thuyết minh này là một bộ phận hợp thành và được đọc cùng với Báo cáo tài chính riêng

**21c. Cổ phiếu**

	<u>Tại ngày 30.6.2024</u>	<u>Tại ngày 01.01.2024</u>
Số lượng cổ phiếu đăng ký phát hành	30.999.886	30.999.886
Số lượng cổ phiếu đã phát hành	30.999.886	30.999.886
Số lượng cổ phiếu đang lưu hành	30.999.886	30.999.886

Mệnh giá cổ phiếu đang lưu hành: 10.000 VND.

**VI. THÔNG TIN BỔ SUNG CHO CÁC KHOẢN MỤC TRÌNH BÀY TRONG BÁO CÁO KẾT QUẢ HOẠT ĐỘNG KINH DOANH RIÊNG****1. Doanh thu bán hàng và cung cấp dịch vụ****Tổng doanh thu**

	<u>Năm nay</u>	<u>Năm trước</u>
Doanh thu dịch vụ tàu	623.063.163.268	347.214.348.916
Doanh thu khai thác cảng	79.680.611.304	81.680.893.006
Doanh thu dịch vụ khác	1.773.658.349	-
<b>Cộng</b>	<b><u>704.517.432.921</u></b>	<b><u>428.895.241.922</u></b>

**2. Giá vốn hàng bán**

	<u>Năm nay</u>	<u>Năm trước</u>
Giá vốn dịch vụ tàu	489.003.143.472	290.433.135.363
Giá vốn khai thác cảng	55.292.651.058	35.456.399.612
Giá vốn dịch vụ khác	227.653.715	-
<b>Cộng</b>	<b><u>544.523.448.245</u></b>	<b><u>325.889.534.975</u></b>

**3. Doanh thu hoạt động tài chính**

	<u>Năm nay</u>	<u>Năm trước</u>
Lãi tiền gửi, lãi cho vay	2.024.079.934	1.043.930.710
Lãi chênh lệch tỷ giá phát sinh	7.571.713.149	2.308.739.888
<b>Cộng</b>	<b><u>9.595.793.083</u></b>	<b><u>3.352.670.598</u></b>

**THUYẾT MINH BÁO CÁO TÀI CHÍNH RIÊNG***Thuyết minh này là một bộ phận hợp thành và được đọc cùng với Báo cáo tài chính riêng***4. Chi phí tài chính**

	Năm nay	Năm trước
Chi phí lãi vay	28.277.464.446	34.551.866.075
Lỗi chênh lệch tỷ giá phát sinh	417.781.643	752.419.561
Lỗi chênh lệch tỷ giá do đánh giá lại các khoản mục tiền tệ có gốc ngoại tệ	-	200.237.237
Chi phí tài chính khác	1.212.106.045	32.465.616
<b>Cộng</b>	<b>29.907.352.134</b>	<b>35.536.988.489</b>

**5. Chi phí quản lý doanh nghiệp**

	Năm nay	Năm trước
Chi phí cho nhân viên	21.395.629.168	18.351.504.874
Chi phí vật liệu quản lý	562.685.285	427.764.410
Chi phí đồ dùng văn phòng	475.206.533	289.052.233
Chi phí khấu hao tài sản cố định	1.006.111.668	116.820.274
Thuế, phí và lệ phí	26.061.368	82.093.887
Dự phòng phải thu khó đòi	-	1.998.902.204
Chi phí dịch vụ mua ngoài	8.012.927.692	5.818.466.954
Các chi phí khác	5.581.257.519	3.042.411.153
<b>Cộng</b>	<b>37.059.879.233</b>	<b>30.127.015.989</b>

**6. Thu nhập khác**

	Năm nay	Năm trước
Thu tiền bồi thường	60.300.000	3.521.405.450
Thu nhập từ thanh lý tài sản cố định	-	-
Thu nhập khác	273.313.018	57.406.858
<b>Cộng</b>	<b>333.613.018</b>	<b>3.578.812.308</b>

8652-  
CÔNG TY  
HẠN  
VỤ  
TÂN CẢNG  
PHỐ C

**THUYẾT MINH BÁO CÁO TÀI CHÍNH RIÊNG**

*Thuyết minh này là một bộ phận hợp thành và được đọc cùng với Báo cáo tài chính riêng*

**7. Chi phí khác**

	Năm nay	Năm trước
Thuế bị phạt, bị truy thu	347.484.158	472.891.903
Chi phí khác	-	50.902.940
<b>Cộng</b>	<b>347.484.158</b>	<b>523.794.843</b>

**VII. SỰ KIỆN PHÁT SINH SAU NGÀY KẾT THÚC KỲ KẾ TOÁN**


Ban Tổng Giám đốc Công ty khẳng định không còn sự kiện nào phát sinh sau ngày kết thúc kỳ kế toán cho đến thời điểm lập báo cáo này mà chưa được xem xét điều chỉnh số liệu hoặc công bố trong Báo cáo tài chính riêng.

Lập, ngày 29 tháng 07 năm 2024

Người lập biểu

Kế toán trưởng

Tổng Giám đốc


Đỗ Thế Cường

Vũ Quang Tiên

Lê Đăng Phúc