



Công ty Cổ phần Nước Giải khát Chương Dương

Báo cáo tài chính giữa niên độ
cho giai đoạn sáu tháng kết thúc
ngày 30 tháng 6 năm 2024



Công ty Cổ phần Nước Giải khát Chương Dương
Thông tin về Công ty

Giấy Chứng nhận 0300584564 ngày 24 tháng 7 năm 2017
Đăng ký Doanh nghiệp số 0300584564 ngày 8 tháng 11 năm 2023

Giấy Chứng nhận Đăng ký Doanh nghiệp của Công ty đã được điều chỉnh nhiều lần, lần điều chỉnh gần đây nhất là Giấy Chứng nhận Đăng ký Doanh nghiệp số 0300584564 ngày 8 tháng 11 năm 2023. Giấy Chứng nhận Đăng ký Doanh nghiệp và các bản điều chỉnh do Sở Kế hoạch và Đầu tư Thành phố Hồ Chí Minh cấp.

Hội đồng Quản trị	Ông Tan Teck Chuan Lester Ông Neo Gim Siong Bennett Ông Trần Đức Hòa Ông Đặng Trung Kiên Ông Phạm Tấn Lợi Ông Lê Tuấn Ông Trịnh Huy Hóa	Chủ tịch (từ ngày 13 tháng 10 năm 2023) Chủ tịch (đến ngày 12 tháng 10 năm 2023) Thành viên Thành viên Thành viên Thành viên Thành viên (từ ngày 24 tháng 4 năm 2023) Thành viên (đến ngày 24 tháng 4 năm 2023)
Ban Kiểm soát	Ông Nguyễn Phước Thoại Ông Nguyễn Hoàng Hiệp Bà Nguyễn Thị Ngọc Dung	Trưởng ban Thành viên Thành viên
Ban Giám đốc	Ông Phạm Tấn Lợi Ông Nguyễn Ngọc Huy Dũng Bà Nguyễn Thúy Phương	Giám đốc (từ ngày 1 tháng 8 năm 2023) Giám đốc (đến ngày 31 tháng 7 năm 2023) Kế toán trưởng
Người đại diện theo pháp luật	Ông Tan Teck Chuan Lester Ông Neo Gim Siong Bennett Ông Phạm Tấn Lợi Ông Nguyễn Ngọc Huy Dũng	Chủ tịch (từ ngày 8 tháng 11 năm 2023) Chủ tịch (đến ngày 7 tháng 11 năm 2023) Giám đốc (từ ngày 1 tháng 8 năm 2023) Giám đốc (đến ngày 31 tháng 7 năm 2023)
Trụ sở đăng ký	Số 606, Đường Võ Văn Kiệt Phường Cầu Kho, Quận 1 Thành phố Hồ Chí Minh Việt Nam	
Công ty kiểm toán	Công ty TNHH KPMG Việt Nam	

Công ty Cổ phần Nước Giải khát Chương Dương **Báo cáo của Ban Giám đốc**

Ban Giám đốc Công ty Cổ phần Nước Giải khát Chương Dương (“Công ty”) trình bày báo cáo này và báo cáo tài chính giữa niên độ đính kèm của Công ty cho giai đoạn sáu tháng kết thúc ngày 30 tháng 6 năm 2024.

Ban Giám đốc Công ty chịu trách nhiệm lập và trình bày trung thực và hợp lý báo cáo tài chính giữa niên độ theo các Chuẩn mực Kế toán Việt Nam, Chế độ Kế toán Doanh nghiệp Việt Nam và các quy định pháp lý có liên quan đến việc lập và trình bày báo cáo tài chính giữa niên độ. Theo ý kiến của Ban Giám đốc Công ty:

- (a) báo cáo tài chính giữa niên độ được trình bày từ trang 5 đến trang 50 đã phản ánh trung thực và hợp lý tình hình tài chính của Công ty tại ngày 30 tháng 6 năm 2024, kết quả hoạt động kinh doanh và lưu chuyển tiền tệ của Công ty cho giai đoạn sáu tháng kết thúc cùng ngày, phù hợp với các Chuẩn mực Kế toán Việt Nam, Chế độ Kế toán Doanh nghiệp Việt Nam và các quy định pháp lý có liên quan đến việc lập và trình bày báo cáo tài chính giữa niên độ; và
- (b) tại ngày lập báo cáo này, không có lý do gì để Ban Giám đốc Công ty cho rằng Công ty sẽ không thể thanh toán các khoản nợ phải trả khi đến hạn.

Tại ngày lập báo cáo này, Ban Giám đốc Công ty đã phê duyệt phát hành báo cáo tài chính giữa niên độ đính kèm.



Thay mặt Ban Giám đốc

Phạm Tấn Lợi
Giám đốc

Thành phố Hồ Chí Minh, ngày 12 tháng 8 năm 2024



KPMG Limited Branch
10th Floor, Sun Wah Tower
115 Nguyen Hue Street, Ben Nghe Ward
District 1, Ho Chi Minh City, Vietnam
+84 (28) 3821 9266 | kpmg.com.vn

BÁO CÁO SOÁT XÉT THÔNG TIN TÀI CHÍNH GIỮA NIÊN ĐỘ

**Kính gửi các Cổ đông
Công ty Cổ phần Nước Giải khát Chương Dương**

Chúng tôi đã soát xét báo cáo tài chính giữa niên độ đính kèm của Công ty Cổ phần Nước Giải khát Chương Dương (“Công ty”), bao gồm bảng cân đối kế toán tại ngày 30 tháng 6 năm 2024, báo cáo kết quả hoạt động kinh doanh và báo cáo lưu chuyển tiền tệ cho giai đoạn sáu tháng kết thúc cùng ngày và các thuyết minh kèm theo được Ban Giám đốc Công ty phê duyệt phát hành ngày 12 tháng 8 năm 2024, được trình bày từ trang 5 đến trang 50.

Trách nhiệm của Ban Giám đốc

Ban Giám đốc Công ty chịu trách nhiệm lập và trình bày trung thực và hợp lý báo cáo tài chính giữa niên độ này theo các Chuẩn mực Kế toán Việt Nam, Chế độ Kế toán Doanh nghiệp Việt Nam và các quy định pháp lý có liên quan đến việc lập và trình bày báo cáo tài chính giữa niên độ, và chịu trách nhiệm về kiểm soát nội bộ mà Ban Giám đốc xác định là cần thiết để đảm bảo việc lập báo cáo tài chính giữa niên độ không có sai sót trọng yếu do gian lận hay nhầm lẫn.

Trách nhiệm của kiểm toán viên

Trách nhiệm của chúng tôi là đưa ra kết luận về báo cáo tài chính giữa niên độ này dựa trên kết quả soát xét của chúng tôi. Chúng tôi đã thực hiện công việc soát xét theo Chuẩn mực Việt Nam về Hợp đồng Dịch vụ Soát xét số 2410 – *Soát xét thông tin tài chính giữa niên độ do kiểm toán viên độc lập của đơn vị thực hiện*.

Công việc soát xét thông tin tài chính giữa niên độ bao gồm việc thực hiện các cuộc phỏng vấn, chủ yếu là phỏng vấn những người chịu trách nhiệm về các vấn đề tài chính kế toán, và thực hiện thủ tục phân tích và các thủ tục soát xét khác. Một cuộc soát xét về cơ bản có phạm vi hẹp hơn một cuộc kiểm toán được thực hiện theo các chuẩn mực kiểm toán Việt Nam và do vậy không cho phép chúng tôi đạt được sự đảm bảo rằng chúng tôi sẽ nhận biết được tất cả các vấn đề trọng yếu có thể được phát hiện trong một cuộc kiểm toán. Theo đó, chúng tôi không đưa ra ý kiến kiểm toán.



Kết luận của kiểm toán viên

Căn cứ trên kết quả soát xét của chúng tôi, chúng tôi không thấy có vấn đề gì khiến chúng tôi cho rằng báo cáo tài chính giữa niên độ đính kèm đã không phản ánh trung thực và hợp lý, trên các khía cạnh trọng yếu, tình hình tài chính của Công ty Cổ phần Nước Giải khát Chương Dương tại ngày 30 tháng 6 năm 2024, kết quả hoạt động kinh doanh và lưu chuyển tiền tệ của Công ty cho giai đoạn sáu tháng kết thúc cùng ngày, phù hợp với các Chuẩn mực Kế toán Việt Nam, Chế độ Kế toán Doanh nghiệp Việt Nam và các quy định pháp lý có liên quan đến việc lập và trình bày báo cáo tài chính giữa niên độ.

Chi nhánh Công ty TNHH KPMG tại Thành phố Hồ Chí Minh Việt Nam

Báo cáo soát xét số: 24-01-00465-24-1



Triệu Tích Quyền
Giấy Chứng nhận Đăng ký Hành nghề
Kiểm toán số 4629-2023-007-1
Phó Tổng Giám đốc

Nelson Rodriguez Casihan
Giấy Chứng nhận Đăng ký Hành nghề
Kiểm toán số 2225-2023-007-1

Thành phố Hồ Chí Minh, ngày 12 tháng 8 năm 2024

Công ty Cổ phần Nước Giải khát Chương Dương
Bảng cân đối kế toán tại ngày 30 tháng 6 năm 2024

Mẫu B 01a – DN
(Ban hành theo Thông tư số 200/2014/TT-BTC ngày 22 tháng 12 năm 2014 của Bộ Tài chính)

	Mã số	Thuyết minh	30/6/2024 VND	1/1/2024 VND
TÀI SẢN				
Tài sản ngắn hạn (100 = 110 + 120 + 130 + 140 + 150)	100		118.966.710.883	148.234.747.065
Tiền và các khoản tương đương tiền	110	8	35.327.196.471	105.381.973.891
Tiền	111		15.327.196.471	25.381.973.891
Các khoản tương đương tiền	112		20.000.000.000	80.000.000.000
Đầu tư tài chính ngắn hạn	120		40.000.000.000	-
Đầu tư nắm giữ đến ngày đáo hạn	123	9	40.000.000.000	-
Các khoản phải thu ngắn hạn	130		10.299.694.611	5.502.460.456
Phải thu ngắn hạn của khách hàng	131	10	9.582.095.556	6.628.368.650
Trả trước cho người bán ngắn hạn	132		179.830.952	179.110.665
Phải thu ngắn hạn khác	136		2.372.398.976	529.612.014
Dự phòng phải thu khó đòi	137	11	(1.834.630.873)	(1.834.630.873)
Hàng tồn kho	140	12(a)	17.135.610.528	19.683.199.606
Hàng tồn kho	141		17.181.386.715	21.246.091.994
Dự phòng giảm giá hàng tồn kho	149		(45.776.187)	(1.562.892.388)
Tài sản ngắn hạn khác	150		16.204.209.273	17.667.113.112
Chi phí trả trước ngắn hạn	151		1.100.931.284	1.087.853.592
Thuế giá trị gia tăng được khấu trừ	152		14.876.128.945	16.579.259.520
Thuế phải thu Nhà nước	153	22(b)	227.149.044	-

Các thuyết minh đính kèm là bộ phận hợp thành của báo cáo tài chính giữa niên độ này

Công ty Cổ phần Nước Giải khát Chương Dương
Bảng cân đối kế toán tại ngày 30 tháng 6 năm 2024 (tiếp theo)

Mẫu B 01a – DN
*(Ban hành theo Thông tư số 200/2014/TT-BTC
ngày 22 tháng 12 năm 2014 của Bộ Tài chính)*

	Mã số	Thuyết minh	30/6/2024 VND	1/1/2024 VND
Tài sản dài hạn (200 = 210 + 220 + 230 + 240 + 250 + 260)	200		527.927.833.253	539.424.006.916
Các khoản phải thu dài hạn	210		7.005.000.000	7.005.000.000
Phải thu dài hạn khác	216	13	7.005.000.000	7.005.000.000
Tài sản cố định	220		207.379.427.887	212.899.031.951
Tài sản cố định hữu hình	221	14	52.956.291.092	55.867.783.528
Nguyên giá	222		118.463.084.159	119.166.689.159
Giá trị hao mòn lũy kế	223		(65.506.793.067)	(63.298.905.631)
Tài sản cố định hữu hình thuê tài chính	224	15	154.423.136.795	157.031.248.423
Nguyên giá	225		173.582.726.065	173.582.726.065
Giá trị hao mòn lũy kế	226		(19.159.589.270)	(16.551.477.642)
Tài sản cố định vô hình	227	16	-	-
Nguyên giá	228		1.300.192.426	1.300.192.426
Giá trị hao mòn lũy kế	229		(1.300.192.426)	(1.300.192.426)
Bất động sản đầu tư	230	17	246.440.592.887	251.574.371.963
Nguyên giá	231		257.975.775.291	257.975.775.291
Giá trị hao mòn lũy kế	232		(11.535.182.404)	(6.401.403.328)
Tài sản dở dang dài hạn	240	18	972.859.822	972.859.822
Xây dựng cơ bản dở dang	242		972.859.822	972.859.822
Đầu tư tài chính dài hạn	250		6.500.000.000	6.500.000.000
Đầu tư góp vốn vào đơn vị khác	253	19	6.500.000.000	6.500.000.000
Tài sản dài hạn khác	260		59.629.952.657	60.472.743.180
Chi phí trả trước dài hạn	261	20	53.741.152.732	54.851.683.857
Tài sản thuế thu nhập hoãn lại	262		4.162.235.694	3.866.761.507
Thiết bị, vật tư, phụ tùng thay thế dài hạn	263	12(b)	1.726.564.231	1.754.297.816
TỔNG TÀI SẢN (270 = 100 + 200)	270		646.894.544.136	687.658.753.981

Các thuyết minh đính kèm là bộ phận hợp thành của báo cáo tài chính giữa niên độ này

Công ty Cổ phần Nước Giải khát Chương Dương
Bảng cân đối kế toán tại ngày 30 tháng 6 năm 2024 (tiếp theo)

Mẫu B 01a – DN
(Ban hành theo Thông tư số 200/2014/TT-BTC ngày 22 tháng 12 năm 2014 của Bộ Tài chính)

	Mã số	Thuyết minh	30/6/2024 VND	1/1/2024 VND
NGUỒN VỐN				
NỢ PHẢI TRẢ (300 = 310 + 330)	300		690.857.452.304	699.391.878.591
Nợ ngắn hạn	310		513.575.280.820	521.371.748.436
Phải trả người bán ngắn hạn	311	20	21.350.179.410	21.464.318.968
Người mua trả tiền trước ngắn hạn	312		193.503.947	508.340.338
Thuế phải nộp Nhà nước	313	22(a)	3.664.608.981	9.553.484.210
Phải trả người lao động	314		686.070.600	3.979.201.474
Chi phí phải trả ngắn hạn	315	23	47.013.847.763	45.511.202.182
Doanh thu chưa thực hiện ngắn hạn	318		165.116.880	-
Phải trả ngắn hạn khác	319	24(a)	1.695.474.289	1.644.472.755
Vay và nợ thuê tài chính ngắn hạn	320	25(a)	438.800.828.816	438.705.078.375
Quỹ khen thưởng, phúc lợi	322	26	5.650.134	5.650.134
Nợ dài hạn	330		177.282.171.484	178.020.130.155
Phải trả dài hạn khác	337	24(b)	3.418.779.000	3.418.779.000
Vay và nợ thuê tài chính dài hạn	338	25(b)	170.090.455.484	170.828.414.155
Dự phòng phải trả dài hạn	342	27	3.772.937.000	3.772.937.000
VỐN CHỦ SỞ HỮU (400 = 410)	400		(43.962.908.168)	(11.733.124.610)
Vốn chủ sở hữu	410	28	(43.962.908.168)	(11.733.124.610)
Vốn cổ phần	411	29	85.000.000.000	85.000.000.000
- Cổ phiếu phổ thông có quyền biểu quyết	411a		85.000.000.000	85.000.000.000
Cổ phiếu quỹ	415		(347.276.838)	(347.276.838)
Quỹ đầu tư phát triển	418	30	104.569.834.944	104.569.834.944
Lỗi lũy kế	421		(233.185.466.274)	(200.955.682.716)
- Lỗi lũy kế đến cuối năm trước	421a		(200.955.682.716)	(81.703.737.872)
- Lỗi kỳ này/năm trước	421b		(32.229.783.558)	(119.251.944.844)
TỔNG NGUỒN VỐN (440 = 300 + 400)	440		646.894.544.136	687.658.753.981


Ngày 12 tháng 8 năm 2024

Người lập:



Bùi Thị Kim Chi
Kế toán

Người duyệt:



Nguyễn Thúy Phương
Kế toán trưởng



Phạm Tấn Lợi
Giám đốc

Các thuyết minh đính kèm là bộ phận hợp thành của báo cáo tài chính giữa niên độ này

Công ty Cổ phần Nước Giải khát Chương Dương
Báo cáo kết quả hoạt động kinh doanh cho giai đoạn sáu tháng kết thúc
ngày 30 tháng 6 năm 2024

Mẫu B 02a – DN
 (Ban hành theo Thông tư số 200/2014/TT-BTC
 ngày 22 tháng 12 năm 2014 của Bộ Tài chính)

	Mã số	Thuyết minh	Giai đoạn sáu tháng kết thúc ngày	
			30/6/2024 VND	30/6/2023 VND
Doanh thu	01	32	102.881.027.479	67.488.964.865
Các khoản giảm trừ doanh thu	02	32	4.277.100.554	2.449.597.844
Doanh thu thuần (10 = 01 - 02)	10	32	98.603.926.925	65.039.367.021
Giá vốn hàng bán	11	33	69.406.689.060	47.230.764.107
Lợi nhuận gộp (20 = 10 - 11)	20		29.197.237.865	17.808.602.914
Doanh thu hoạt động tài chính	21	34	1.657.829.969	790.405.993
Chi phí tài chính	22	35	20.045.445.741	8.007.676.684
<i>Trong đó: Chi phí tài chính</i>	23		20.045.340.317	7.973.275.519
Chi phí bán hàng	25	36	29.567.894.007	34.142.528.557
Chi phí quản lý doanh nghiệp	26	37	8.172.112.611	12.779.495.541
Lỗ thuần từ hoạt động kinh doanh {30 = 20 + (21 - 22) - (25 + 26)}	30		(26.930.384.525)	(36.330.691.875)
Thu nhập khác	31	38	1.761.338.211	778.786.583
Chi phí khác	32	39	7.356.211.431	2.690.745.752
Kết quả từ các hoạt động khác (40 = 31 - 32)	40		(5.594.873.220)	(1.911.959.169)
Lỗ kế toán trước thuế (50 = 30 + 40)	50		(32.525.257.745)	(38.242.651.044)
Chi phí thuế TNDN hiện hành	51	41	-	-
Lợi ích thuế TNDN hoãn lại	52	41	(295.474.187)	(172.309.558)
Lỗ thuần sau thuế TNDN (60 = 50 - 51 - 52)	60		(32.229.783.558)	(38.070.341.486)
Lỗ trên cổ phiếu				
Lỗ cơ bản trên cổ phiếu	70	41	(3.802)	(4.491)

Ngày 12 tháng 8 năm 2024

Người lập:

Người duyệt:

Bùi Thị Kim Chi
Kế toán

Nguyễn Thúy Phương
Kế toán trưởng

Phạm Tấn Lợi
Giám đốc

Các thuyết minh đính kèm là bộ phận hợp thành của báo cáo tài chính giữa niên độ này

Công ty Cổ phần Nước Giải khát Chương Dương
Báo cáo lưu chuyển tiền tệ cho giai đoạn sáu tháng kết thúc ngày 30 tháng 6 năm 2024
(Phương pháp gián tiếp)

Mẫu B 03a – DN
(Ban hành theo Thông tư số 200/2014/TT-BTC ngày 22 tháng 12 năm 2014 của Bộ Tài chính)

	Mã số	Thuyết minh	Giai đoạn sáu tháng kết thúc ngày	
			30/6/2024 VND	30/6/2023 VND
LƯU CHUYỂN TIỀN TỪ HOẠT ĐỘNG KINH DOANH				
Lỗ kế toán trước thuế	01		(32.525.257.745)	(38.242.651.044)
Điều chỉnh cho các khoản				
Khấu hao	02		10.653.383.140	7.648.090.502
Các khoản dự phòng	03		(1.915.315.799)	-
Lãi từ hoạt động đầu tư	05		(1.718.587.636)	(729.247.742)
Chi phí lãi vay	06		20.045.340.317	7.973.275.519
Lỗ từ hoạt động kinh doanh trước những thay đổi vốn lưu động	08		(5.460.437.723)	(23.350.532.765)
Biến động các khoản phải thu	09		(2.751.170.433)	23.267.972.575
Biến động hàng tồn kho	10		4.490.638.462	(21.565.839.960)
Biến động các khoản phải trả và nợ phải trả khác	11		(3.318.929.600)	2.897.267.515
Biến động chi phí trả trước	12		1.097.453.433	(18.220.661.522)
			(5.942.445.861)	(36.971.794.157)
Tiền lãi vay đã trả	14		(7.989.568.512)	(7.951.390.760)
Thuế thu nhập doanh nghiệp đã nộp	15		(6.067.553.221)	-
Tiền chi khác cho hoạt động kinh doanh	17		-	(1.098.956.250)
Lưu chuyển tiền thuần từ hoạt động kinh doanh	20		(19.999.567.594)	(46.022.141.167)
LƯU CHUYỂN TIỀN TỪ HOẠT ĐỘNG ĐẦU TƯ				
Tiền chi mua tài sản cố định và quyền sử dụng đất	21		(10.561.507.041)	(67.257.977.204)
Tiền thu từ thanh lý tài sản cố định	22		62.272.727	-
Tiền chi gửi tiền gửi có kỳ hạn tại ngân hàng	23		(40.000.000.000)	-
Tiền thu lãi tiền gửi và cổ tức	27		1.086.232.718	729.247.742
Lưu chuyển tiền thuần từ hoạt động đầu tư	30		(49.413.001.596)	(66.528.729.462)

Các thuyết minh đính kèm là bộ phận hợp thành của báo cáo tài chính giữa niên độ này

Công ty Cổ phần Nước Giải khát Chương Dương
Báo cáo lưu chuyển tiền tệ cho giai đoạn sáu tháng kết thúc ngày 30 tháng 6 năm 2024
(Phương pháp gián tiếp – tiếp theo)


Mẫu B 03a – DN
(Ban hành theo Thông tư số 200/2014/TT-BTC
ngày 22 tháng 12 năm 2014 của Bộ Tài chính)


	Mã số	Thuyết minh	Giai đoạn sáu tháng kết thúc ngày	
			30/6/2024 VND	30/6/2023 VND
LƯU CHUYỂN TIỀN TỪ HOẠT ĐỘNG TÀI CHÍNH				
Tiền thu từ đi vay	33	-	132.811.305.276	
Tiền chi trả nợ gốc	34	-	(19.980.375.906)	
Tiền chi trả nợ thuê tài chính	35	(642.208.230)	(633.277.298)	
Lưu chuyển tiền thuần từ hoạt động tài chính	40	(642.208.230)	112.197.652.072	
Lưu chuyển tiền thuần trong kỳ (50 = 20 + 30 + 40)	50	(70.054.777.420)	(353.218.557)	
Tiền và các khoản tương đương tiền đầu kỳ	60	105.381.973.891	27.854.020.675	
Tiền và các khoản tương đương tiền cuối kỳ (70 = 50 + 60)	70	8 35.327.196.471	27.500.802.118	

Ngày 12 tháng 8 năm 2024

Người lập:

Người duyệt:


Bùi Thị Kim Chi
Kế toán


Nguyễn Thúy Phương
Kế toán trưởng


Phạm Tấn Lợi
Giám đốc



Các thuyết minh đính kèm là bộ phận hợp thành của báo cáo tài chính giữa niên độ này

Công ty Cổ phần Nước Giải khát Chương Dương
Thuyết minh báo cáo tài chính giữa niên độ cho giai đoạn sáu tháng kết thúc
ngày 30 tháng 6 năm 2024

Mẫu B 09a – DN
(Ban hành theo Thông tư số 200/2014/TT-BTC
ngày 22 tháng 12 năm 2014 của Bộ Tài chính)

Các thuyết minh này là bộ phận hợp thành và cần được đọc đồng thời với báo cáo tài chính giữa niên độ đính kèm.

1. Đơn vị báo cáo

(a) Hình thức sở hữu vốn

Công ty Cổ phần Nước Giải khát Chương Dương (“Công ty”) là một công ty cổ phần được thành lập tại Việt Nam. Công ty được chuyển đổi từ doanh nghiệp Nhà nước thành công ty cổ phần theo Quyết định số 242/2003/QĐ-BCN ngày 30 tháng 12 năm 2003 của Bộ Công nghiệp (nay là Bộ Công Thương).

Ngày 25 tháng 12 năm 2006, cổ phiếu của Công ty được niêm yết trên Sở Giao dịch Chứng khoán Thành phố Hồ Chí Minh theo Giấy phép Niêm yết số 71/2006/GCNCP-CNTTLK do Ủy ban Chứng khoán Nhà nước cấp ngày 21 tháng 12 năm 2006 với mã giao dịch là SCD.

Ngày 5 tháng 4 năm 2024, theo Quyết định số 180/QĐ-SGDHCM của Sở Giao dịch Chứng khoán Thành phố Hồ Chí Minh, cổ phiếu của Công ty bị hủy niêm yết trên Sở Giao dịch Chứng khoán Thành phố Hồ Chí Minh có hiệu lực từ ngày 6 tháng 5 năm 2024.

Ngày 15 tháng 5 năm 2024, cổ phiếu của Công ty được niêm yết trên sàn UPCOM của Sở Giao dịch Chứng khoán Hà Nội theo Quyết định số 462/QĐ-SGDHN ngày 8 tháng 5 năm 2024 của Sở Giao dịch Chứng khoán Hà Nội với mã giao dịch là SCD.

(b) Hoạt động chính

Các hoạt động chính của Công ty là sản xuất, mua bán đồ uống; sản xuất kinh doanh nguyên vật liệu, bao bì, thiết bị, công nghệ ngành sản xuất đồ uống; và xây dựng và cho thuê kho.

(c) Chu kỳ sản xuất kinh doanh thông thường

Chu kỳ sản xuất kinh doanh thông thường của Công ty nằm trong phạm vi 12 tháng.

(d) Cấu trúc Công ty

Tại ngày 30 tháng 6 năm 2024, Công ty có 190 nhân viên (1/1/2024: 203 nhân viên).

2. Cơ sở lập báo cáo tài chính

(a) Tuyên bố về tuân thủ

Báo cáo tài chính giữa niên độ được lập theo các Chuẩn mực Kế toán Việt Nam, Chế độ Kế toán Doanh nghiệp Việt Nam và các quy định pháp lý có liên quan đến việc lập và trình bày báo cáo tài chính giữa niên độ.

Công ty Cổ phần Nước Giải khát Chương Dương
Thuyết minh báo cáo tài chính giữa niên độ cho giai đoạn sáu tháng kết thúc
ngày 30 tháng 6 năm 2024 (tiếp theo)

Mẫu B 09a – DN
(Ban hành theo Thông tư số 200/2014/TT-BTC
ngày 22 tháng 12 năm 2014 của Bộ Tài chính)

(b) Cơ sở đo lường

Báo cáo tài chính giữa niên độ, trừ báo cáo lưu chuyển tiền tệ, được lập trên cơ sở dồn tích theo nguyên tắc giá gốc. Báo cáo lưu chuyển tiền tệ được lập theo phương pháp gián tiếp.

(c) Giả định hoạt động liên tục

Báo cáo tài chính giữa niên độ được lập trên cơ sở hoạt động liên tục. Trong kỳ, Công ty chịu lỗ thuần sau thuế là 32.230 triệu VND và có dòng tiền thuần âm từ hoạt động kinh doanh là 20.000 triệu VND (cho kỳ sáu tháng kết thúc ngày 30/6/2023: lần lượt là 38.070 triệu VND và 46.022 triệu VND). Tại ngày 30/6/2024, nợ ngắn hạn vượt quá tài sản ngắn hạn là 394.609 triệu VND và tổng nợ vượt quá tổng tài sản là 43.963 triệu VND (1/1/2024: lần lượt là 373.137 triệu VND và 11.733 triệu VND). Ngoài ra, Công ty có các khoản vay lớn cần được tái cấp vốn trong vòng 12 tháng tới (Thuyết minh 25(a)). Hiệu lực của giả định hoạt động liên tục về cơ bản phụ thuộc vào việc công ty mẹ tiếp tục cung cấp hỗ trợ tài chính cần thiết để Công ty có thể đáp ứng các khoản nợ khi đến hạn và để duy trì sự tồn tại của Công ty như một hoạt động liên tục trong thời gian có thể dự đoán được trong tương lai.

Tại ngày lập báo cáo này, không có lý do gì để Ban Tổng Giám đốc cho rằng Công ty mẹ sẽ không tiếp tục hỗ trợ.

(d) Kỳ kế toán năm

Kỳ kế toán năm của Công ty là từ ngày 1 tháng 1 đến ngày 31 tháng 12. Báo cáo tài chính giữa niên độ được lập cho giai đoạn sáu tháng kết thúc ngày 30 tháng 6 năm 2024.

(e) Đơn vị tiền tệ kế toán và trình bày báo cáo tài chính

Đơn vị tiền tệ kế toán của Công ty là Đồng Việt Nam (“VND”), cũng là đơn vị tiền tệ được sử dụng cho mục đích lập và trình bày báo cáo tài chính giữa niên độ.

3. Những chính sách kế toán chủ yếu

Sau đây là những chính sách kế toán chủ yếu được Công ty áp dụng trong việc lập báo cáo tài chính giữa niên độ này.

Những chính sách kế toán được Công ty áp dụng trong việc lập báo cáo tài chính giữa niên độ này nhất quán với các chính sách kế toán áp dụng trong việc lập báo cáo tài chính năm gần nhất.



Công ty Cổ phần Nước Giải khát Chương Dương
Thuyết minh báo cáo tài chính giữa niên độ cho giai đoạn sáu tháng kết thúc
ngày 30 tháng 6 năm 2024 (tiếp theo)

Mẫu B 09a – DN
(Ban hành theo Thông tư số 200/2014/TT-BTC
ngày 22 tháng 12 năm 2014 của Bộ Tài chính)

(a) Các giao dịch bằng ngoại tệ

Các giao dịch bằng các đơn vị tiền khác VND trong kỳ được quy đổi sang VND theo tỷ giá thực tế tại ngày giao dịch.

Các khoản mục tài sản và nợ phải trả có gốc bằng đơn vị tiền tệ khác VND được quy đổi sang VND lần lượt theo tỷ giá mua chuyển khoản và tỷ giá bán chuyển khoản tại ngày kết thúc kỳ kế toán của ngân hàng thương mại nơi Công ty thường xuyên có giao dịch.

Tất cả các khoản chênh lệch tỷ giá được ghi nhận vào báo cáo kết quả hoạt động kinh doanh.

(b) Tiền và các khoản tương đương tiền

Tiền bao gồm tiền mặt và tiền gửi ngân hàng không kỳ hạn. Các khoản tương đương tiền là các khoản đầu tư ngắn hạn có tính thanh khoản cao, có thể dễ dàng chuyển đổi thành một lượng tiền xác định, không có nhiều rủi ro về thay đổi giá trị và được sử dụng cho mục đích đáp ứng các cam kết chi tiền ngắn hạn hơn là cho mục đích đầu tư hay là các mục đích khác.

(c) Các khoản đầu tư

(i) Đầu tư nắm giữ đến ngày đáo hạn

Đầu tư vào công cụ vốn chủ sở hữu của đơn vị khác được ghi nhận ban đầu theo giá gốc bao gồm giá mua và các chi phí mua có liên quan trực tiếp. Đầu tư nắm giữ đến ngày đáo hạn gồm tiền gửi ngân hàng có kỳ hạn. Các khoản đầu tư này được ghi nhận theo giá gốc trừ đi dự phòng cho các khoản phải thu khó đòi.

(ii) Đầu tư góp vốn vào các đơn vị khác

Đầu tư vào các công cụ vốn chủ sở hữu của các đơn vị khác được ghi nhận ban đầu theo giá gốc bao gồm giá mua và các chi phí mua có liên quan trực tiếp. Sau ghi nhận ban đầu, các khoản đầu tư này được xác định theo giá gốc trừ đi dự phòng giảm giá khoản đầu tư.

Dự phòng giảm giá đầu tư được lập khi đơn vị nhận đầu tư phát sinh lỗ dẫn đến Công ty có khả năng mất vốn, trừ khi có bằng chứng rằng giá trị của khoản đầu tư không bị suy giảm. Dự phòng giảm giá đầu tư được hoàn nhập khi đơn vị nhận đầu tư sau đó tạo ra lợi nhuận để bù trừ cho các khoản lỗ đã được lập dự phòng trước kia. Khoản dự phòng chỉ được hoàn nhập trong phạm vi sao cho giá trị ghi sổ của khoản đầu tư không vượt quá giá trị ghi sổ của chúng khi giả định không có khoản dự phòng nào đã được ghi nhận.

(d) Các khoản phải thu

Các khoản phải thu khách hàng và phải thu khác được phản ánh theo giá gốc trừ đi dự phòng phải thu khó đòi.

Công ty Cổ phần Nước Giải khát Chương Dương
Thuyết minh báo cáo tài chính giữa niên độ cho giai đoạn sáu tháng kết thúc
ngày 30 tháng 6 năm 2024 (tiếp theo)

Mẫu B 09a – DN
(Ban hành theo Thông tư số 200/2014/TT-BTC
ngày 22 tháng 12 năm 2014 của Bộ Tài chính)

(e) Hàng tồn kho

Hàng tồn kho được phản ánh theo giá thấp hơn giữa giá gốc và giá trị thuần có thể thực hiện được. Giá gốc được tính theo phương pháp bình quân gia quyền và bao gồm tất cả các chi phí phát sinh để có được hàng tồn kho ở địa điểm và trạng thái hiện tại. Đối với thành phẩm và chi phí sản xuất kinh doanh dở dang, giá gốc bao gồm nguyên vật liệu, chi phí nhân công trực tiếp và các chi phí sản xuất chung được phân bổ. Giá trị thuần có thể thực hiện được ước tính dựa vào giá bán của hàng tồn kho trừ đi các khoản chi phí ước tính để hoàn thành sản phẩm và các chi phí ước tính để bán sản phẩm.

Công ty áp dụng phương pháp kê khai thường xuyên để hạch toán hàng tồn kho.

(f) Tài sản cố định hữu hình

(i) Nguyên giá

Tài sản cố định hữu hình được thể hiện theo nguyên giá trừ đi giá trị hao mòn lũy kế. Nguyên giá tài sản cố định hữu hình bao gồm giá mua, thuế nhập khẩu, các loại thuế mua hàng không được hoàn lại và chi phí liên quan trực tiếp để đưa tài sản đến vị trí và trạng thái hoạt động cho mục đích sử dụng đã dự kiến. Các chi phí phát sinh sau khi tài sản cố định hữu hình đã đưa vào hoạt động như chi phí sửa chữa, bảo dưỡng và đại tu được ghi nhận vào báo cáo kết quả hoạt động kinh doanh trong kỳ mà chi phí phát sinh. Trong các trường hợp có thể chứng minh một cách rõ ràng rằng các khoản chi phí này làm tăng lợi ích kinh tế trong tương lai dự tính thu được từ việc sử dụng tài sản cố định hữu hình vượt trên mức hoạt động tiêu chuẩn theo như đánh giá ban đầu, thì các chi phí này được vốn hóa như một khoản nguyên giá tăng thêm của tài sản cố định hữu hình.

(ii) Khấu hao

Khấu hao được tính theo phương pháp đường thẳng dựa trên thời gian hữu dụng ước tính của tài sản cố định hữu hình. Thời gian hữu dụng ước tính như sau:

▪ nhà cửa, vật kiến trúc	2 – 23 năm
▪ máy móc và thiết bị	2 – 15 năm
▪ phương tiện vận chuyển	2 – 8 năm
▪ thiết bị văn phòng	2 – 7 năm

(g) Tài sản cố định vô hình

(i) Phần mềm máy vi tính

Giá mua của phần mềm máy vi tính mới mà phần mềm này không phải là một bộ phận gắn kết với phần cứng có liên quan thì được vốn hóa và hạch toán như tài sản cố định vô hình. Phần mềm máy vi tính được tính khấu hao theo phương pháp đường thẳng trong thời gian từ 3 đến 10 năm.

Công ty Cổ phần Nước Giải khát Chương Dương
Thuyết minh báo cáo tài chính giữa niên độ cho giai đoạn sáu tháng kết thúc
ngày 30 tháng 6 năm 2024 (tiếp theo)

Mẫu B 09a – DN
(Ban hành theo Thông tư số 200/2014/TT-BTC
ngày 22 tháng 12 năm 2014 của Bộ Tài chính)

(ii) Nhãn hiệu hàng hóa

Nhãn hiệu hàng hóa được ghi nhận theo giá gốc và phân bổ theo phương pháp đường thẳng trong thời gian 8 năm.

(h) Bất động sản đầu tư

(i) Bất động sản đầu tư chờ cho thuê

Nguyên giá

Nguyên giá bất động sản đầu tư nắm giữ để cho thuê bao gồm giá mua, chi phí quyền sử dụng đất và các chi phí liên quan trực tiếp đến việc đưa tài sản đến điều kiện cần thiết để tài sản có thể hoạt động theo cách thức do Ban Giám đốc dự kiến. Các chi phí phát sinh sau khi bất động sản đầu tư nắm giữ để cho thuê đã được đưa vào hoạt động, chẳng hạn như sửa chữa và bảo trì, được hạch toán vào báo cáo kết quả hoạt động kinh doanh trong kỳ mà các chi phí này phát sinh. Trong trường hợp có thể chứng minh rõ ràng rằng các khoản chi phí này mang lại lợi ích kinh tế trong tương lai vượt quá tiêu chuẩn hoạt động được đánh giá ban đầu của bất động sản đầu tư hiện có được nắm giữ để cho thuê, thì khoản chi phí này được vốn hóa như một khoản nguyên giá tăng thêm của bất động sản đầu tư.

Khấu hao

Khấu hao được tính theo phương pháp đường thẳng dựa trên thời gian hữu dụng ước tính của bất động sản đầu tư. Thời gian hữu dụng ước tính như sau:

- nhà cửa và vật kiến trúc 25 năm

(ii) Bất động sản đầu tư chờ tăng giá

Bất động sản đầu tư chờ tăng giá được thể hiện theo nguyên giá trừ đi phần giảm giá thị trường. Giá trị ghi sổ của bất động sản đầu tư nắm giữ chờ tăng giá sẽ giảm khi có bằng chứng cho thấy giá thị trường của bất động sản đầu tư giảm xuống thấp hơn giá trị ghi sổ và khoản lỗ có thể xác định được một cách đáng tin cậy. Mọi khoản giảm giá trị bất động sản đầu tư chờ tăng giá đều được hạch toán vào giá vốn hàng bán và dịch vụ cung cấp.

(i) Xây dựng cơ bản dở dang

Xây dựng cơ bản dở dang phản ánh các khoản chi phí xây dựng hoặc triển khai tài sản cố định hữu hình và tài sản cố định vô hình chưa hoàn thành hoặc chưa lắp đặt xong. Không tính khấu hao cho xây dựng cơ bản dở dang trong quá trình xây dựng và lắp đặt.

Công ty Cổ phần Nước Giải khát Chương Dương
Thuyết minh báo cáo tài chính giữa niên độ cho giai đoạn sáu tháng kết thúc
ngày 30 tháng 6 năm 2024 (tiếp theo)

Mẫu B 09a – DN
(Ban hành theo Thông tư số 200/2014/TT-BTC
ngày 22 tháng 12 năm 2014 của Bộ Tài chính)

(j) Chi phí trả trước dài hạn

(i) Chi phí đất trả trước

Chi phí đất trả trước bao gồm tiền thuê đất trả trước, kể cả các khoản liên quan đến đất thuê mà Công ty đã nhận được giấy chứng nhận quyền sử dụng đất nhưng không đủ điều kiện ghi nhận tài sản cố định vô hình theo các quy định pháp luật hiện hành, và các chi phí phát sinh khác liên quan đến việc bảo đảm cho việc sử dụng đất thuê. Các chi phí này được ghi nhận vào báo cáo kết quả hoạt động kinh doanh theo phương pháp đường thẳng dựa trên thời hạn của hợp đồng thuê đất là 35 năm.

(ii) Công cụ và dụng cụ

Công cụ và dụng cụ bao gồm các tài sản Công ty nắm giữ để sử dụng trong quá trình hoạt động kinh doanh thông thường, với nguyên giá của mỗi tài sản thấp hơn 30 triệu VND và do đó không đủ điều kiện ghi nhận là tài sản cố định theo quy định hiện hành. Nguyên giá của công cụ và dụng cụ được phân bổ theo phương pháp đường thẳng trong thời gian từ 2 đến 3 năm.

(k) Các khoản phải trả

Các khoản phải trả người bán và phải trả khác được thể hiện theo giá gốc.

(l) Dự phòng

Một khoản dự phòng được ghi nhận nếu, do kết quả của một sự kiện trong quá khứ, Công ty có nghĩa vụ pháp lý hiện tại hoặc liên đới có thể ước tính một cách đáng tin cậy, và chắc chắn sẽ làm giảm sút các lợi ích kinh tế trong tương lai để thanh toán các khoản nợ phải trả do nghĩa vụ đó. Khoản dự phòng được xác định bằng cách chiết khấu dòng tiền dự kiến phải trả trong tương lai với tỷ lệ chiết khấu trước thuế phản ánh đánh giá của thị trường ở thời điểm hiện tại về giá trị thời gian của tiền và rủi ro cụ thể của khoản nợ đó.

Dự phòng trợ cấp thôi việc

Theo Bộ luật Lao động Việt Nam, khi nhân viên làm việc cho công ty từ 12 tháng trở lên (“nhân viên đủ điều kiện”) tự nguyện chấm dứt hợp đồng lao động của mình thì bên sử dụng lao động phải thanh toán tiền trợ cấp thôi việc cho nhân viên đó tính dựa trên số năm làm việc và mức lương tại thời điểm thôi việc của nhân viên đó. Dự phòng trợ cấp thôi việc được lập trên cơ sở số năm nhân viên làm việc cho Công ty và mức lương bình quân của họ trong vòng sáu tháng trước ngày kết thúc kỳ kế toán. Cho mục đích xác định số năm làm việc của nhân viên, thời gian nhân viên đã tham gia bảo hiểm thất nghiệp theo quy định của pháp luật và thời gian làm việc đã được Công ty chi trả trợ cấp thôi việc được loại trừ.



Công ty Cổ phần Nước Giải khát Chương Dương
Thuyết minh báo cáo tài chính giữa niên độ cho giai đoạn sáu tháng kết thúc
ngày 30 tháng 6 năm 2024 (tiếp theo)

Mẫu B 09a – DN
(Ban hành theo Thông tư số 200/2014/TT-BTC
ngày 22 tháng 12 năm 2014 của Bộ Tài chính)

(m) Vốn cổ phần

(i) Cổ phiếu phổ thông

Cổ phiếu phổ thông được ghi nhận theo mệnh giá. Phần tiền thu được từ việc phát hành cổ phiếu vượt quá mệnh giá được ghi nhận vào thặng dư vốn cổ phần. Các chi phí tăng thêm liên quan trực tiếp đến việc phát hành cổ phiếu, trừ đi ảnh hưởng của thuế, được ghi nhận là một khoản giảm trừ vào thặng dư vốn cổ phần.

(ii) Mua lại và phát hành lại cổ phiếu phổ thông (cổ phiếu quỹ)

Cổ phiếu quỹ chỉ được ghi nhận đối với việc mua lại các cổ phiếu lẻ phát sinh khi Công ty phát hành cổ phiếu để trả cổ tức hoặc phát hành cổ phiếu từ nguồn vốn chủ sở hữu theo phương án đã được thông qua, hoặc mua lại cổ phiếu lẻ theo yêu cầu của cổ đông. Trong tất cả các trường hợp khác, khi mua lại cổ phiếu mà trước đó đã được ghi nhận là vốn chủ sở hữu, mệnh giá của các cổ phiếu mua lại phải được ghi giảm trừ vào vốn cổ phần. Chênh lệch giữa mệnh giá của cổ phiếu mua lại và giá trị khoản thanh toán bao gồm các chi phí liên quan trực tiếp, trừ đi thuế, được ghi nhận vào thặng dư vốn cổ phần.

(n) Thuế

Thuế thu nhập doanh nghiệp tính trên lợi nhuận hoặc lỗ của kỳ bao gồm thuế thu nhập hiện hành và thuế thu nhập hoãn lại. Thuế thu nhập doanh nghiệp được ghi nhận trong báo cáo kết quả hoạt động kinh doanh ngoại trừ trường hợp có các khoản thuế thu nhập liên quan đến các khoản mục được ghi nhận thẳng vào vốn chủ sở hữu, thì khi đó các thuế thu nhập này cũng được ghi nhận thẳng vào vốn chủ sở hữu.

Thuế thu nhập hiện hành là khoản thuế dự kiến phải nộp dựa trên thu nhập chịu thuế trong kỳ, sử dụng các mức thuế suất tại ngày kết thúc kỳ kế toán, và các khoản điều chỉnh thuế phải nộp liên quan đến những kỳ trước.

Thuế thu nhập hoãn lại được tính theo phương pháp bảng cân đối kế toán cho các chênh lệch tạm thời giữa giá trị ghi sổ của các khoản mục tài sản và nợ phải trả cho mục đích báo cáo tài chính và giá trị sử dụng cho mục đích tính thuế. Giá trị của thuế thu nhập hoãn lại được ghi nhận dựa trên cách thức dự kiến thu hồi hoặc thanh toán giá trị ghi sổ của các khoản mục tài sản và nợ phải trả sử dụng các mức thuế suất có hiệu lực hoặc cơ bản có hiệu lực tại ngày kết thúc kỳ kế toán.

Tài sản thuế thu nhập hoãn lại chỉ được ghi nhận trong phạm vi chắc chắn có đủ lợi nhuận tính thuế trong tương lai để các chênh lệch tạm thời này có thể sử dụng được. Tài sản thuế thu nhập hoãn lại được ghi giảm trong phạm vi không còn chắc chắn là các lợi ích về thuế liên quan này sẽ sử dụng được.

Công ty Cổ phần Nước Giải khát Chương Dương
Thuyết minh báo cáo tài chính giữa niên độ cho giai đoạn sáu tháng kết thúc
ngày 30 tháng 6 năm 2024 (tiếp theo)

Mẫu B 09a – DN
(Ban hành theo Thông tư số 200/2014/TT-BTC
ngày 22 tháng 12 năm 2014 của Bộ Tài chính)

(o) Doanh thu và thu nhập khác

(i) Doanh thu bán hàng

Doanh thu bán hàng được ghi nhận trong báo cáo kết quả hoạt động kinh doanh khi phần lớn rủi ro và lợi ích gắn liền với quyền sở hữu sản phẩm hoặc hàng hoá được chuyển giao cho người mua. Doanh thu không được ghi nhận nếu như có những yếu tố không chắc chắn trọng yếu liên quan tới khả năng thu hồi các khoản phải thu hoặc liên quan tới khả năng hàng bán bị trả lại. Doanh thu hàng bán được ghi nhận theo số thuần sau khi đã trừ đi số chiết khấu giảm giá ghi trên hóa đơn bán hàng.

(ii) Thu nhập từ cho thuê

Doanh thu cho thuê tài sản được ghi nhận trong báo cáo kết quả hoạt động kinh doanh theo phương pháp đường thẳng dựa vào thời hạn của hợp đồng thuê. Các khoản hoa hồng cho thuê được hưởng được ghi nhận như một bộ phận hợp thành của tổng thu nhập cho thuê.

(iii) Thu nhập từ tiền lãi

Thu nhập từ tiền lãi được ghi nhận trong báo cáo kết quả hoạt động kinh doanh theo tỷ lệ tương ứng với thời gian dựa trên số dư gốc và lãi suất áp dụng.

(iv) Thu nhập từ cổ tức

Thu nhập từ cổ tức được ghi nhận khi quyền nhận cổ tức được xác lập. Cổ tức bằng cổ phiếu không được ghi nhận là doanh thu hoạt động tài chính. Cổ tức nhận được liên quan đến giai đoạn trước khi mua khoản đầu tư được ghi giảm vào giá trị ghi sổ của khoản đầu tư.

(p) Thuê tài sản

(i) Tài sản thuê

Các hợp đồng thuê được phân loại là thuê tài chính nếu theo các điều khoản của hợp đồng, Công ty, với tư cách là bên thuê, đã nhận phần lớn rủi ro và lợi ích gắn liền với quyền sở hữu. Tài sản cố định hữu hình dưới hình thức thuê tài chính được thể hiện bằng số tiền tương đương với số thấp hơn giữa giá trị hợp lý của tài sản cố định và giá trị hiện tại của các khoản tiền thuê tối thiểu, tính tại thời điểm bắt đầu thuê, trừ đi giá trị hao mòn lũy kế.

Khấu hao của tài sản thuê tài chính được hạch toán theo phương pháp đường thẳng dựa trên thời gian ngắn hơn giữa thời hạn thuê và thời gian hữu dụng ước tính của tài sản thuê tài chính trừ khi chắc chắn là Công ty sẽ có quyền sở hữu tài sản khi hết hạn hợp đồng thuê. Thời gian hữu dụng ước tính của tài sản thuê tài chính nhất quán với tài sản cố định hữu hình được thuyết minh trong phần chính sách kế toán 3(f).

Các tài sản thuê theo các hợp đồng thuê khác được phân loại là thuê hoạt động và không được ghi nhận trên bảng cân đối kế toán của Công ty.

Công ty Cổ phần Nước Giải khát Chương Dương
Thuyết minh báo cáo tài chính giữa niên độ cho giai đoạn sáu tháng kết thúc
ngày 30 tháng 6 năm 2024 (tiếp theo)

Mẫu B 09a – DN
(Ban hành theo Thông tư số 200/2014/TT-BTC
ngày 22 tháng 12 năm 2014 của Bộ Tài chính)

(ii) Các khoản thanh toán tiền thuê

Các khoản thanh toán tiền thuê hoạt động được ghi nhận trong báo cáo kết quả hoạt động kinh doanh theo phương pháp đường thẳng dựa vào thời hạn của hợp đồng thuê. Các khoản hoa hồng đi thuê được ghi nhận trong báo cáo kết quả hoạt động kinh doanh như là một bộ phận hợp thành của tổng chi phí thuê trong suốt thời hạn thuê.

Các khoản thanh toán tiền thuê tài sản thuê tài chính được chia tách thành chi phí tài chính và khoản trả nợ gốc. Chi phí tài chính phải được tính theo từng kỳ kế toán trong suốt thời hạn thuê để đạt tới một tỷ lệ lãi suất định kỳ cố định trên số dư nợ còn lại.

(q) Chi phí đi vay

Chi phí đi vay được ghi nhận là chi phí trong kỳ khi chi phí này phát sinh, ngoại trừ trường hợp chi phí đi vay liên quan đến các khoản vay cho mục đích hình thành tài sản đủ điều kiện vốn hóa chi phí đi vay thì khi đó chi phí đi vay sẽ được vốn hóa và được ghi vào nguyên giá các tài sản này.

(r) Lãi trên cổ phiếu

Công ty trình bày lãi cơ bản trên cổ phiếu (EPS) cho các cổ phiếu phổ thông. Lãi cơ bản trên cổ phiếu được tính bằng cách lấy lãi hoặc lỗ thuộc về cổ đông phổ thông của Công ty (sau khi đã trừ đi khoản phân bổ vào quỹ khen thưởng, phúc lợi cho kỳ kế toán) chia cho số lượng cổ phiếu phổ thông bình quân gia quyền lưu hành trong kỳ.

Công ty không có các cổ phiếu có tác động suy giảm tiềm năng và do đó không trình bày lãi suy giảm trên cổ phiếu.

(s) Báo cáo bộ phận

Một bộ phận là một hợp phần có thể xác định riêng biệt của Công ty tham gia vào việc cung cấp các sản phẩm hoặc dịch vụ liên quan (bộ phận chia theo hoạt động kinh doanh), hoặc cung cấp sản phẩm hoặc dịch vụ trong một môi trường kinh tế cụ thể (bộ phận chia theo vùng địa lý), mỗi bộ phận này chịu rủi ro và thu được lợi ích khác biệt với các bộ phận khác. Mẫu báo cáo bộ phận cơ bản của Công ty là dựa theo bộ phận chia theo hoạt động kinh doanh.

(t) Các bên liên quan

Các bên được coi là bên liên quan của Công ty nếu một bên có khả năng, trực tiếp hoặc gián tiếp, kiểm soát bên kia hoặc gây ảnh hưởng đáng kể tới bên kia trong việc ra các quyết định tài chính và hoạt động, hoặc khi Công ty và bên kia cùng chịu sự kiểm soát chung hoặc ảnh hưởng đáng kể chung. Các bên liên quan có thể là các công ty hoặc các cá nhân, bao gồm cả các thành viên gia đình thân cận của các cá nhân được coi là một bên liên quan.

Công ty Cổ phần Nước Giải khát Chương Dương
Thuyết minh báo cáo tài chính giữa niên độ cho giai đoạn sáu tháng kết thúc
ngày 30 tháng 6 năm 2024 (tiếp theo)

Mẫu B 09a – DN
(Ban hành theo Thông tư số 200/2014/TT-BTC
ngày 22 tháng 12 năm 2014 của Bộ Tài chính)

(u) Thông tin so sánh

Thông tin so sánh trong báo cáo tài chính giữa niên độ này được trình bày dưới dạng dữ liệu tương ứng. Theo phương pháp này, các thông tin so sánh của kỳ trước được trình bày như một phần không thể tách rời của báo cáo tài chính giữa niên độ của kỳ hiện tại và phải được xem xét trong mối liên hệ với các số liệu và thuyết minh của kỳ hiện tại. Theo đó, thông tin so sánh trong báo cáo tài chính giữa niên độ này không nhằm mục đích trình bày về tình hình tài chính, kết quả hoạt động kinh doanh và lưu chuyển tiền tệ của Công ty trong kỳ trước.

4. Tính thời vụ của các hoạt động kinh doanh

Hoạt động sản xuất kinh doanh chính của Công ty là sản xuất và kinh doanh các sản phẩm nước giải khát. Hoạt động khác là xây dựng và cho thuê kho. Ban lãnh đạo cho rằng các phân khúc này không bị biến động theo mùa đáng kể.

5. Các thay đổi trong ước tính kế toán

Khi lập báo cáo tài chính giữa niên độ này, Ban Giám đốc đã thực hiện một số ước tính kế toán. Kết quả thực tế có thể khác với các ước tính kế toán này.

Không có sự thay đổi trọng yếu nào trong các ước tính kế toán so với các ước tính kế toán được thực hiện trong khi lập báo cáo tài chính năm gần nhất cũng như trong báo cáo tài chính giữa niên độ của cùng kỳ năm trước.

6. Các thay đổi trong cơ cấu của đơn vị

Không có sự thay đổi trọng yếu nào trong cơ cấu của Công ty kể từ ngày kết thúc kỳ kế toán năm gần nhất có ảnh hưởng đến báo cáo tài chính giữa niên độ của Công ty cho kỳ sáu tháng kết thúc ngày 30 tháng 6 năm 2024.



Công ty Cổ phần Nước Giải khát Chương Dương
Thuyết minh báo cáo tài chính giữa niên độ cho giai đoạn sáu tháng kết thúc
ngày 30 tháng 6 năm 2024 (tiếp theo)

Mẫu B 09a – DN
(Ban hành theo Thông tư số 200/2014/TT-BTC
ngày 22 tháng 12 năm 2014 của Bộ Tài chính)

7. Báo cáo bộ phận

Hoạt động kinh doanh chính của Công ty là sản xuất và kinh doanh các sản phẩm đồ uống. Các hoạt động kinh doanh khác là nắm giữ bất động sản đầu tư chờ tăng giá và cung cấp dịch vụ cho thuê kho bãi.

Báo cáo bộ phận kinh doanh của Công ty như sau:

Kỳ sáu tháng kết thúc ngày 30 tháng 6 năm 2024	Nước giải khát VND	Cho thuê VND	Tổng VND
Tổng doanh thu bộ phận thuần	86.580.076.285	12.023.850.640	98.603.926.925
Giá vốn hàng bán bộ phận	(64.279.438.083)	(5.127.250.977)	(69.406.689.060)
Chi phí bán hàng bộ phận	(29.567.894.007)	-	(29.567.894.007)
Kết quả của bộ phận	(7.267.255.805)	6.896.599.663	(370.656.142)
Chi phí quản lý doanh nghiệp chưa phân bổ			(8.172.112.611)
Doanh thu từ hoạt động tài chính chưa phân bổ			1.657.829.969
Chi phí tài chính chưa phân bổ			(20.045.445.741)
Lỗ thuần từ hoạt động kinh doanh			(26.930.384.525)
Kết quả từ các hoạt động khác			(5.594.873.220)
Lợi ích thuế thu nhập hoãn lại			295.474.187
Lỗ thuần sau thuế			(32.229.783.558)

Công ty Cổ phần Nước Giải khát Chương Dương
Thuyết minh báo cáo tài chính giữa niên độ cho giai đoạn sáu tháng kết thúc
ngày 30 tháng 6 năm 2024 (tiếp theo)

Mẫu B 09a – DN
(Ban hành theo Thông tư số 200/2014/TT-BTC
ngày 22 tháng 12 năm 2014 của Bộ Tài chính)

Ngày 30 tháng 6 năm 2024	Nước giải khát VND	Cho thuê VND	Tổng VND
Tài sản của bộ phận			
Phải thu của khách hàng	3.429.441.838	4.318.022.845	7.747.464.683
Hàng tồn kho và thiết bị, vật tư, phụ tùng thay thế dài hạn	18.862.174.759	-	18.862.174.759
Phải thu dài hạn khác	7.005.000.000	-	7.005.000.000
Tài sản cố định	207.379.427.887	-	207.379.427.887
Bất động sản đầu tư	-	244.032.342.887	244.032.342.887
Chi phí trả trước dài hạn	943.644.073	52.797.508.659	53.741.152.732
Tài sản không phân bổ			108.126.981.188
			<hr/>
Tổng tài sản			646.894.544.136
			<hr/>
Nợ phải trả của bộ phận			
Phải trả người bán	11.660.679.410	9.689.500.000	21.350.179.410
Người mua trả tiền trước ngắn hạn	193.503.947	-	193.503.947
Chi phí phải trả	3.440.343.373	27.837.235.261	31.277.578.634
Phải trả ngắn hạn khác	452.394.000	845.686.400	1.298.080.400
Phải trả dài hạn khác	20.000.000	3.398.779.000	3.418.779.000
Nợ phải trả không phân bổ			633.319.330.913
			<hr/>
Tổng nợ phải trả			690.857.452.304
			<hr/>
Kỳ sáu tháng kết thúc ngày 30 tháng 6 năm 2023	Nước giải khát VND	Cho thuê VND	Tổng VND
Tổng doanh thu bộ phận thuần	58.276.608.434	6.762.758.587	65.039.367.021
Giá vốn hàng bán bộ phận	(46.185.698.197)	(1.045.065.910)	(47.230.764.107)
Chi phí bán hàng bộ phận	(34.142.528.557)	-	(34.142.528.557)
			<hr/>
Kết quả của bộ phận	(22.051.618.320)	5.717.692.677	(16.333.925.643)
			<hr/>
Chi phí quản lý doanh nghiệp chưa phân bổ			(12.779.495.541)
Doanh thu từ hoạt động tài chính chưa phân bổ			790.405.993
Chi phí tài chính chưa phân bổ			(8.007.676.684)
			<hr/>
Lỗ thuần từ hoạt động kinh doanh			(36.330.691.875)
			<hr/>
Kết quả từ các hoạt động khác			(1.911.959.169)
Lợi ích thuế thu nhập hoãn lại			172.309.558
			<hr/>
Lỗ thuần sau thuế			(38.070.341.486)
			<hr/>

Công ty Cổ phần Nước Giải khát Chương Dương
Thuyết minh báo cáo tài chính giữa niên độ cho giai đoạn sáu tháng kết thúc
ngày 30 tháng 6 năm 2024 (tiếp theo)

Mẫu B 09a – DN
(Ban hành theo Thông tư số 200/2014/TT-BTC
ngày 22 tháng 12 năm 2014 của Bộ Tài chính)

Ngày 31 tháng 12 năm 2023	Nước giải khát VND	Cho thuê VND	Tổng VND
Tài sản của bộ phận			
Phải thu của khách hàng	4.793.737.777	-	4.793.737.777
Hàng tồn kho và thiết bị, vật tư, phụ tùng thay thế dài hạn	21.437.497.422	-	21.437.497.422
Phải thu dài hạn khác	7.005.000.000	-	7.005.000.000
Tài sản cố định	212.899.031.951	-	212.899.031.951
Bất động sản đầu tư	-	249.166.121.963	249.166.121.963
Chi phí trả trước dài hạn	1.229.214.126	53.622.469.731	54.851.683.857
Tài sản không phân bổ			137.505.681.011
			<hr/>
Tổng tài sản			687.658.753.981 <hr/> <hr/>
Nợ phải trả của bộ phận			
Phải trả người bán	11.774.818.968	9.689.500.000	21.464.318.968
Người mua trả tiền trước ngắn hạn	508.340.338	-	508.340.338
Chi phí phải trả	3.431.962.556	38.398.742.302	41.830.704.858
Phải trả ngắn hạn khác	530.774.000	825.686.400	1.356.460.400
Phải trả dài hạn khác	20.000.000	3.398.779.000	3.418.779.000
Nợ phải trả không phân bổ			630.813.275.027
			<hr/>
Tổng nợ phải trả			699.391.878.591 <hr/> <hr/>

Về mặt địa lý, Công ty chỉ hoạt động trên lãnh thổ Việt Nam.

8. Tiền và các khoản tương đương tiền

	30/6/2024 VND	1/1/2024 VND
Tiền mặt	44.958.967	44.065.163
Tiền gửi ngân hàng	15.282.237.504	25.337.908.728
Các khoản tương đương tiền	20.000.000.000	80.000.000.000
	<hr/>	<hr/>
	35.327.196.471	105.381.973.891 <hr/> <hr/>

Các khoản tương đương tiền thể hiện các khoản tiền gửi có kỳ hạn tại các ngân hàng với kỳ hạn gốc không quá ba tháng.

Công ty Cổ phần Nước Giải khát Chương Dương
Thuyết minh báo cáo tài chính giữa niên độ cho giai đoạn sáu tháng kết thúc
ngày 30 tháng 6 năm 2024 (tiếp theo)

Mẫu B 09a – DN
(Ban hành theo Thông tư số 200/2014/TT-BTC
ngày 22 tháng 12 năm 2014 của Bộ Tài chính)

9. Đầu tư nắm giữ đến ngày đáo hạn

Các khoản đầu tư nắm giữ đến ngày đáo hạn phản ánh các khoản tiền gửi có kỳ hạn tại ngân hàng với thời hạn gốc trên ba tháng nhưng dưới mười hai tháng kể từ ngày giao dịch và hưởng lãi 3,4% một năm (1/1/2024: không).

10. Phải thu ngắn hạn của khách hàng

(a) Phải thu khách hàng chi tiết theo các khách hàng lớn

	30/6/2024	1/1/2024
	VND	VND
Công ty TNHH Lốp Kumho Việt Nam	2.971.633.048	-
Tổng Công ty Bia - Rượu - Nước Giải Khát Sài Gòn	1.073.946.945	1.047.621.104
Hộ Kinh doanh Khánh Ngọc	-	121.497.265
Các khách hàng khác	5.536.515.563	5.459.250.281
	9.582.095.556	6.628.368.650

(b) Phải thu khách hàng là các bên liên quan

	30/6/2024	1/1/2024
	VND	VND
Công ty mẹ		
Tổng Công ty Bia – Rượu – Nước giải khát Sài Gòn	1.073.946.945	1.047.621.104
Các công ty liên quan khác		
Công ty TNHH MM Mega Market (Việt Nam)	380.468.742	203.462.981
Công ty TNHH Lon nước giải khát TBC-Ball Việt Nam	152.716.904	592.810.727
Công ty TNHH MTV Bia Sài Gòn - Sốc Trắng	45.414.654	-
Công ty Cổ phần Thương mại Bia Sài Gòn Trung tâm	5.543.348	5.684.727
Công ty Cổ phần Bia Sài Gòn – Lâm Đồng	3.200.727	-
F&N Global Marketing Pte. Ltd	-	126.919.035
Công ty TNHH Trung tâm Mê Linh	-	1.719.360

Khoản phải thu thương mại từ công ty mẹ và các bên liên quan khác không được đảm bảo, không hưởng lãi và có thời hạn thu hồi là 30 ngày kể từ ngày ghi trên hóa đơn.



Công ty Cổ phần Nước Giải khát Chương Dương
Thuyết minh báo cáo tài chính giữa niên độ cho giai đoạn sáu tháng kết thúc
ngày 30 tháng 6 năm 2024 (tiếp theo)

Mẫu B 09a – DN
 (Ban hành theo Thông tư số 200/2014/TT-BTC
 ngày 22 tháng 12 năm 2014 của Bộ Tài chính)

11. Dự phòng phải thu khó đòi

	Số ngày quá hạn	30/6/2024 và 1/1/2024		Giá trị có thể thu hồi VND
		Giá gốc VND	Dự phòng VND	
Nợ quá hạn				
Công ty TNHH				
Một Thành Viên				
Thạch Thuận Thành	Hơn 12 năm	250.657.220	(250.657.220)	-
Bà Nguyễn Thị Kim Loan	Hơn 12 năm	322.620.177	(322.620.177)	-
Ông Lý Hoàng Phi	Hơn 12 năm	155.999.833	(155.999.833)	-
	Từ 3 năm đến			
Các khách hàng khác	12 năm	1.105.353.643	(1.105.353.643)	-
		1.834.630.873	(1.834.630.873)	-

12. Hàng tồn kho

(a) Hàng tồn kho

	30/6/2024		1/1/2024	
	Giá gốc VND	Dự phòng VND	Giá gốc VND	Dự phòng VND
Nguyên vật liệu	7.821.642.611	(37.901.187)	7.898.130.730	(1.023.039.241)
Công cụ và dụng cụ	1.509.718.640	(7.875.000)	1.832.580.983	(87.599.429)
Thành phẩm	7.850.025.464	-	11.316.748.045	(310.783.061)
Hàng hóa	-	-	198.632.236	(141.470.657)
	17.181.386.715	(45.776.187)	21.246.091.994	(1.562.892.388)

Công ty Cổ phần Nước Giải khát Chương Dương
Thuyết minh báo cáo tài chính giữa niên độ cho giai đoạn sáu tháng kết thúc
ngày 30 tháng 6 năm 2024 (tiếp theo)

Mẫu B 09a – DN
(Ban hành theo Thông tư số 200/2014/TT-BTC
ngày 22 tháng 12 năm 2014 của Bộ Tài chính)

Biến động của dự phòng giảm giá hàng tồn kho trong năm như sau:

	Giai đoạn sáu tháng kết thúc ngày	
	30/6/2024	30/6/2023
	VND	VND
Số dư đầu kỳ	1.562.892.388	164.387.268
Dự phòng hoàn nhập trong kỳ	(1.517.116.201)	-
	<hr/>	<hr/>
Số dư cuối kỳ	45.776.187	164.387.268

(b) Thiết bị, vật tư, phụ tùng thay thế dài hạn

	30/6/2024		1/1/2024	
	Giá gốc	Dự phòng	Giá gốc	Dự phòng
	VND	VND	VND	VND
Thiết bị, vật tư, phụ tùng thay thế dài hạn	1.726.564.231	-	2.152.497.414	(398.199.598)
	<hr/>		<hr/>	

Biến động dự phòng thiết bị, vật tư, phụ tùng thay thế dài hạn trong kỳ như sau:

	Giai đoạn sáu tháng kết thúc ngày	
	30/6/2024	30/6/2023
	VND	VND
Số dư đầu kỳ	398.199.598	369.921.381
Dự phòng hoàn nhập trong kỳ	(398.199.598)	-
	<hr/>	<hr/>
Số dư cuối kỳ	-	369.921.381

13. Phải thu dài hạn khác

	30/6/2024	1/1/2024
	VND	VND
Đặt cọc để thuê nhà xưởng dài hạn	7.000.000.000	7.000.000.000
Đặt cọc khác	5.000.000	5.000.000
	<hr/>	<hr/>
	7.005.000.000	7.005.000.000

Công ty Cổ phần Nước Giải khát Chương Dương
Thuyết minh báo cáo tài chính giữa niên độ cho giai đoạn sáu tháng kết thúc ngày 30 tháng 6 năm 2024 (tiếp theo)

Mẫu B 09a – DN
 (Ban hành theo Thông tư số 200/2014/TT-BTC
 ngày 22 tháng 12 năm 2014 của Bộ Tài chính)

14. Tài sản cố định hữu hình

Nguyên giá	Nhà cửa, vật kiến trúc VND	Máy móc và thiết bị VND	Phương tiện vận chuyển VND	Thiết bị văn phòng VND	Tổng VND
Số dư đầu kỳ Thanh lý	8.913.958.699 -	96.732.357.461 (93.605.000)	12.288.731.576 (610.000.000)	1.231.641.423 -	119.166.689.159 (703.605.000)
Số dư cuối kỳ	8.913.958.699	96.638.752.461	11.678.731.576	1.231.641.423	118.463.084.159
Giá trị hao mòn lũy kế					
Số dư đầu kỳ	7.907.158.946	44.303.824.488	10.479.532.607	608.389.590	63.298.905.631
Khấu hao trong kỳ Thanh lý	240.279.111 -	2.349.468.035 (93.605.000)	301.396.806 (610.000.000)	20.348.484 -	2.911.492.436 (703.605.000)
Số dư cuối kỳ	8.147.438.057	46.559.687.523	10.170.929.413	628.738.074	65.506.793.067
Giá trị còn lại					
Số dư đầu kỳ	1.006.799.753	52.428.532.973	1.809.198.969	623.251.833	55.867.783.528
Số dư cuối kỳ	766.520.642	50.079.064.938	1.507.802.163	602.903.349	52.956.291.092

Trong tài sản cố định hữu hình tại ngày 30 tháng 6 năm 2024 có các tài sản có nguyên giá là 51.004 triệu VND (1/1/2024: 50.278 triệu VND) đã khấu hao hết nhưng vẫn đang được sử dụng.



Công ty Cổ phần Nước Giải khát Chương Dương
Thuyết minh báo cáo tài chính giữa niên độ cho giai đoạn sáu tháng kết thúc
ngày 30 tháng 6 năm 2024 (tiếp theo)

Mẫu B 09a – DN
(Ban hành theo Thông tư số 200/2014/TT-BTC
ngày 22 tháng 12 năm 2014 của Bộ Tài chính)

15. Tài sản cố định hữu hình thuê tài chính

	Nhà cửa, vật kiến trúc VND
Nguyên giá	
Số dư đầu kỳ và cuối kỳ	173.582.726.065
Giá trị hao mòn lũy kế	
Số dư đầu kỳ	16.551.477.642
Khấu hao trong kỳ	2.608.111.628
Số dư cuối kỳ	19.159.589.270
Giá trị còn lại	
Số dư đầu kỳ	157.031.248.423
Số dư cuối kỳ	154.423.136.795

16. Tài sản cố định vô hình

Tài sản cố định vô hình phản ánh phần mềm máy vi tính và thương hiệu đã khấu hao hết tại ngày 30 tháng 6 năm 2024 và ngày 1 tháng 1 năm 2024 nhưng vẫn đang được sử dụng.

17. Bất động sản đầu tư

	30/6/2024 VND	1/1/2024 VND
Bất động sản đầu tư nắm giữ để cho thuê (a)	244.032.342.887	249.166.121.963
Bất động sản đầu tư chờ tăng giá (b)	2.408.250.000	2.408.250.000
	246.440.592.887	251.574.371.963

Công ty Cổ phần Nước Giải khát Chương Dương
Thuyết minh báo cáo tài chính giữa niên độ cho giai đoạn sáu tháng kết thúc
ngày 30 tháng 6 năm 2024 (tiếp theo)

Mẫu B 09a – DN
(Ban hành theo Thông tư số 200/2014/TT-BTC
ngày 22 tháng 12 năm 2014 của Bộ Tài chính)

(a) Bất động sản đầu tư nắm giữ để cho thuê

	Nhà cửa và vật kiến trúc VND
Nguyên giá	
Số dư đầu kỳ và số dư cuối kỳ	255.567.525.291
Giá trị hao mòn lũy kế	
Số dư đầu kỳ	6.401.403.328
Khấu hao trong kỳ	5.133.779.076
Số dư cuối kỳ	11.535.182.404
Giá trị còn lại	
Số dư đầu kỳ	249.166.121.963
Số dư đầu kỳ	244.032.342.887

Bất động sản đầu tư của Công ty bao gồm nhà kho xây sẵn cho thuê tọa lạc tại Khu Công nghiệp Mỹ Phước 3, Thành phố Thủ Dầu Một, Tỉnh Bình Dương.

Công ty chưa xác định giá trị hợp lý của bất động sản đầu tư nắm giữ để cho thuê để thuyết minh trong báo cáo tài chính giữa niên độ do Chuẩn mực Kế toán Việt Nam hoặc Hệ thống Kế toán Việt Nam hiện không có hướng dẫn về cách xác định giá trị hợp lý sử dụng các kỹ thuật định giá doanh nghiệp. Giá trị hợp lý của những bất động sản đầu tư này có thể khác với giá trị ghi sổ của chúng.

(b) Bất động sản đầu tư chờ tăng giá

Bất động sản đầu tư chờ tăng giá tại ngày 30 tháng 6 năm 2024 và ngày 1 tháng 1 năm 2024 thể hiện quyền sử dụng đất tọa lạc tại Khu công nghiệp Mỹ Phước 3, Thành phố Thủ Dầu Một, Tỉnh Bình Dương.

Công ty chưa xác định giá trị hợp lý của bất động sản đầu tư nắm chờ tăng giá để thuyết minh trong báo cáo tài chính giữa niên độ do Chuẩn mực Kế toán Việt Nam hoặc Hệ thống Kế toán Việt Nam hiện không có hướng dẫn về cách xác định giá trị hợp lý sử dụng các kỹ thuật định giá doanh nghiệp. Giá trị hợp lý của những bất động sản đầu tư này có thể khác với giá trị ghi sổ của chúng.

Công ty Cổ phần Nước Giải khát Chương Dương
Thuyết minh báo cáo tài chính giữa niên độ cho giai đoạn sáu tháng kết thúc
ngày 30 tháng 6 năm 2024 (tiếp theo)

Mẫu B 09a – DN
(Ban hành theo Thông tư số 200/2014/TT-BTC
ngày 22 tháng 12 năm 2014 của Bộ Tài chính)

18. Xây dựng cơ bản dở dang

	Giai đoạn sáu tháng kết thúc ngày	
	30/6/2024	30/6/2023
	VND	VND
Số dư đầu kỳ	972.859.822	91.175.470.436
Tăng trong kỳ	-	13.620.826.733
Chuyển sang tài sản cố định hữu hình	-	(8.591.630.175)
Chuyển từ chi phí trả trước dài hạn	-	824.961.072
	<hr/>	<hr/>
Số dư cuối kỳ	<u>972.859.822</u>	<u>97.029.628.066</u>

Trong kỳ, chi phí lãi vay được vốn hóa vào chi phí xây dựng cơ bản dở dang bằng 0 (giai đoạn sáu tháng kết thúc ngày 30/6/2023: 12.315 triệu VND).

Các công trình xây dựng cơ bản dở dang lớn như sau:

	30/6/2024	1/1/2024
	VND	VND
Dự án nhà máy Củ Chi	650.756.138	650.756.138
Phí đăng ký nhãn hiệu	107.331.429	107.331.429
Các công trình khác	214.772.255	214.772.255
	<hr/>	<hr/>
	<u>972.859.822</u>	<u>972.859.822</u>

Công ty Cổ phần Nước Giải khát Chương Dương
Thuyết minh báo cáo tài chính giữa niên độ cho giai đoạn sáu tháng kết thúc
ngày 30 tháng 6 năm 2024 (tiếp theo)

Mẫu B 09a – DN
(Ban hành theo Thông tư số 200/2014/TT-BTC
ngày 22 tháng 12 năm 2014 của Bộ Tài chính)

19. Đầu tư góp vốn vào đơn vị khác

Tên công ty	Số lượng cổ phiếu	% sở hữu và quyền biểu quyết	30/6/2024 và 1/1/2024		Dự phòng VND
			Giá gốc VND	Giá trị hợp lý VND	
Công ty cổ phần Bia - Nước giải khát Sài Gòn - Tây Đô	1.105.000	5,525%	6.500.000.000	(*)	-

(*) Công ty chưa xác định giá trị hợp lý của khoản đầu tư vốn chủ sở hữu này để thuyết minh trong báo cáo tài chính giữa niên độ bởi vì không có giá niêm yết trên thị trường của khoản đầu tư này và các Chuẩn mực Kế toán Việt Nam, Chế độ Kế toán Doanh nghiệp Việt Nam hiện không có hướng dẫn về cách tính giá trị hợp lý sử dụng các kỹ thuật định giá. Giá trị hợp lý của khoản đầu tư vốn chủ sở hữu này có thể khác với giá trị ghi sổ.

20. Chi phí trả trước dài hạn

	Chi phí đất trả trước VND	Công cụ và dụng cụ VND	Tổng VND
Số dư đầu kỳ	53.622.469.731	1.229.214.126	54.851.683.857
Tăng trong kỳ	-	48.263.636	48.263.636
Phân bổ trong kỳ	(824.961.072)	(333.833.689)	(1.158.794.761)
Số dư cuối kỳ	52.797.508.659	943.644.073	53.741.152.732

Công ty Cổ phần Nước Giải khát Chương Dương
Thuyết minh báo cáo tài chính giữa niên độ cho giai đoạn sáu tháng kết thúc
ngày 30 tháng 6 năm 2024 (tiếp theo)

Mẫu B 09a – DN
(Ban hành theo Thông tư số 200/2014/TT-BTC
ngày 22 tháng 12 năm 2014 của Bộ Tài chính)

21. Phải trả người bán ngắn hạn

(a) Phải trả người bán chi tiết theo các nhà cung cấp lớn

	Giá gốc/	
	Số có khả năng trả nợ	
	30/6/2024	1/1/2024
	VND	VND
Công ty Cổ phần Xây dựng Số 1	9.689.500.000	9.689.500.000
Công ty TNHH Lon nước giải khát TBC-Ball Việt Nam	5.494.658.127	-
Công ty Liên doanh TNHH Crown Sài Gòn	-	5.576.256.466
Các nhà cung cấp khác	6.166.021.283	6.198.562.502
	21.350.179.410	21.464.318.968

(b) Phải trả người bán là các bên liên quan

	Giá gốc/	
	Số có khả năng trả nợ	
	30/6/2024	1/1/2024
	VND	VND
Công ty TNHH Lon nước Giải khát TBC-Ball Việt Nam	5.494.658.127	-
Công ty TNHH Một Thành Viên Cơ khí Sa Be Co	9.240.000	-
Công ty Liên Doanh TNHH Crown Sài Gòn	-	5.576.256.466
Chi nhánh Tổng CTCP Bia – Rượu – Nước giải khát Sài Gòn – Nhà máy Bia Sài Gòn Củ Chi	-	46.913.580

Khoản phải trả thương mại cho các bên liên quan khác không có bảo đảm, không chịu lãi và phải hoàn trả khi được yêu cầu.

Công ty Cổ phần Nước Giải khát Chương Dương

Thuyết minh báo cáo tài chính giữa niên độ cho giai đoạn sáu tháng kết thúc ngày 30 tháng 6 năm 2024 (tiếp theo)

Mẫu B 09a – DN
(Ban hành theo Thông tư số 200/2014/TT-BTC
ngày 22 tháng 12 năm 2014 của Bộ Tài chính)

22. Thuế

(a) Thuế phải nộp nhà nước

	1/1/2024 VND	Số phát sinh trong năm VND	Số đã nộp trong năm VND	Số cán trừ/hoàn trong năm VND	Phân loại lại VND	30/6/2024 VND
Thuế giá trị gia tăng	-	8.546.953.177	(78.223.133)	(8.468.730.044)	-	-
Thuế thu nhập doanh nghiệp	5.840.404.177	-	(6.067.553.221)	-	227.149.044	-
Thuế thu nhập cá nhân	40.813.239	473.706.387	(412.147.777)	(52.713.311)	-	49.658.538
Thuế nhà đất	176.012.928	21.447.186.094	(21.547.255.222)	-	-	75.943.800
Thuế khác	3.496.253.866	49.752.777	(7.000.000)	-	-	3.539.006.643
	9.553.484.210	30.517.598.435	(28.112.179.353)	(8.521.443.355)	227.149.044	3.664.608.981

(b) Thuế phải thu nhà nước

	1/1/2024 VND	Phân loại lại VND	30/6/2024 VND
Thuế thu nhập doanh nghiệp	-	227.149.044	227.149.044

Công ty Cổ phần Nước Giải khát Chương Dương
Thuyết minh báo cáo tài chính giữa niên độ cho giai đoạn sáu tháng kết thúc
ngày 30 tháng 6 năm 2024 (tiếp theo)

Mẫu B 09a – DN
(Ban hành theo Thông tư số 200/2014/TT-BTC
ngày 22 tháng 12 năm 2014 của Bộ Tài chính)

23. Chi phí phải trả

	30/6/2024	1/1/2024
	VND	VND
Chi phí xây dựng cơ bản dở dang	27.837.235.261	38.398.742.302
Chi phí lãi vay	15.736.269.129	3.680.497.324
Chi phí quảng cáo và khuyến mãi	1.963.306.936	1.406.903.261
Chi phí vận chuyển và bốc dỡ	842.881.728	431.181.828
Chi phí phải trả khác	634.154.709	1.593.877.467
	47.013.847.763	45.511.202.182
	47.013.847.763	45.511.202.182

24. Phải trả khác

(a) Phải trả ngắn hạn khác

	30/6/2024	1/1/2024
	VND	VND
Nhận ký quỹ ngắn hạn	1.298.080.400	1.356.460.400
Cổ tức phải trả	241.910.549	241.910.549
Phí công đoàn	128.717.434	-
Phải trả ngắn hạn khác	26.765.906	46.101.806
	1.695.474.289	1.644.472.755
	1.695.474.289	1.644.472.755

(b) Phải trả dài hạn khác

	30/6/2024	1/1/2024
	VND	VND
Nhận ký quỹ dài hạn	3.418.779.000	3.418.779.000
	3.418.779.000	3.418.779.000

Công ty Cổ phần Nước Giải khát Chương Dương

Thuyết minh báo cáo tài chính giữa niên độ cho giai đoạn sáu tháng kết thúc ngày 30 tháng 6 năm 2024 (tiếp theo)

Mẫu B 09a – DN
(Ban hành theo Thông tư số 200/2014/TT-BTC
ngày 22 tháng 12 năm 2014 của Bộ Tài chính)

25. Vay và nợ thuê tài chính

(a) Vay và nợ thuê tài chính ngắn hạn

	1/1/2024		Biến động trong kỳ		30/6/2024	
	Giá trị ghi sổ/ Số có khả năng trả nợ VND		Tăng VND	Giảm VND	Giá trị ghi sổ/ Số có khả năng trả nợ VND	
Vay ngắn hạn	437.475.682.192	-	-	-	437.475.682.192	-
Nợ thuê tài chính đến hạn trả trong vòng 12 tháng	1.229.396.183	1.325.146.624	1.325.146.624	(1.229.396.183)	1.325.146.624	1.325.146.624
	438.705.078.375	1.325.146.624	1.325.146.624	(1.229.396.183)	438.800.828.816	1.325.146.624

Công ty Cổ phần Nước Giải khát Chương Dương
Thuyết minh báo cáo tài chính giữa niên độ cho giai đoạn sáu tháng kết thúc
ngày 30 tháng 6 năm 2024 (tiếp theo)

Mẫu B 09a – DN
(Ban hành theo Thông tư số 200/2014/TT-BTC
ngày 22 tháng 12 năm 2014 của Bộ Tài chính)

Điều khoản và điều kiện của các khoản vay ngắn hạn hiện còn số dư như sau:

	Loại tiền tệ	Lãi suất năm	30/6/2024 VND	1/1/2024 VND
Tổng Công ty Bia – Rượu – Nước giải khát Sài Gòn, công ty mẹ	VND	5,0% - 5,8%	437.475.682.192	437.475.682.192

Các khoản vay này không được đảm bảo.

(b) Vay và nợ thuê tài chính dài hạn

	30/6/2024 VND	1/1/2024 VND
Nợ thuê tài chính	171.415.602.108	172.057.810.338
Khoản đến hạn trả trong vòng 12 tháng	(1.325.146.624)	(1.229.396.183)
Khoản đến hạn trả sau 12 tháng	170.090.455.484	170.828.414.155

Các khoản tiền thuê tối thiểu phải trả cho hợp đồng thuê tài chính không thể hủy ngang như sau:

Ngày 30 tháng 6 năm 2024	Tổng khoản thanh toán tiền thuê tài chính VND	Tiền lãi thuê VND	Nợ gốc VND
Trong vòng 1 năm	16.101.530.820	14.776.384.196	1.325.146.624
Trong vòng hai đến năm năm	64.406.123.280	57.844.962.372	6.561.160.908
Sau năm năm	394.487.505.090	230.958.210.514	163.529.294.576
	474.995.159.190	303.579.557.082	171.415.602.108



Công ty Cổ phần Nước Giải khát Chương Dương
Thuyết minh báo cáo tài chính giữa niên độ cho giai đoạn sáu tháng kết thúc
ngày 30 tháng 6 năm 2024 (tiếp theo)

Mẫu B 09a – DN
(Ban hành theo Thông tư số 200/2014/TT-BTC
ngày 22 tháng 12 năm 2014 của Bộ Tài chính)

Ngày 1 tháng 1 năm 2024	Tổng khoản thanh toán tiền thuê tài chính VND	Tiền lãi thuê VND	Nợ gốc VND
Trong vòng 1 năm	16.101.530.820	14.872.134.637	1.229.396.183
Trong vòng hai đến năm năm	64.406.123.280	58.119.444.837	6.286.678.443
Sau năm năm	402.538.270.500	237.996.534.788	164.541.735.712
	483.045.924.600	310.988.114.262	172.057.810.338

26. Quỹ khen thưởng, phúc lợi

Quỹ này được trích lập từ lợi nhuận sau thuế chưa phân phối theo sự phê duyệt của các cổ đông tại cuộc họp Đại hội đồng Cổ đông. Quỹ được sử dụng để chi trả các khoản khen thưởng và phúc lợi cho nhân viên của Công ty theo chính sách khen thưởng và phúc lợi của Công ty.

Trong kỳ không có biến động về quỹ khen thưởng, phúc lợi.

27. Dự phòng phải trả dài hạn

Dự phòng phải trả dài hạn phản ánh dự phòng trợ cấp thôi việc. Biến động của dự phòng trợ cấp thôi việc trong kỳ như sau:

	Giai đoạn sáu tháng kết thúc ngày	
	30/6/2024 VND	30/6/2023 VND
Số dư đầu kỳ	3.772.937.000	5.396.705.750
Dự phòng sử dụng trong kỳ	-	(1.098.956.250)
Số dư cuối kỳ	3.772.937.000	4.297.749.500

Công ty Cổ phần Nước Giải khát Chương Dương
Thuyết minh báo cáo tài chính giữa niên độ cho giai đoạn sáu tháng kết thúc ngày 30 tháng 6 năm 2024 (tiếp theo)

Mẫu B 09a – DN
(Ban hành theo Thông tư số 200/2014/TT-BTC ngày 22 tháng 12 năm 2014 của Bộ Tài chính)

28. Thay đổi vốn chủ sở hữu

	Vốn cổ phần VND	Cổ phiếu quỹ VND	Quỹ đầu tư phát triển VND	Lỗ lũy kế VND	Tổng VND
Số dư tại ngày 1 tháng 1 năm 2023	85.000.000.000	(347.276.838)	104.569.834.944	(81.703.737.872)	107.518.820.234
Lỗ thuần trong kỳ	-	-	-	(38.070.341.486)	(38.070.341.486)
Số dư tại ngày 30 tháng 6 năm 2023	85.000.000.000	(347.276.838)	104.569.834.944	(119.774.079.358)	69.448.478.748
Lỗ thuần trong kỳ	-	-	-	(81.181.603.358)	(81.181.603.358)
Số dư tại ngày 1 tháng 1 năm 2024	85.000.000.000	(347.276.838)	104.569.834.944	(200.955.682.716)	(11.733.124.610)
Lỗ thuần trong kỳ	-	-	-	(32.229.783.558)	(32.229.783.558)
Số dư tại ngày 30 tháng 6 năm 2024	85.000.000.000	(347.276.838)	104.569.834.944	(233.185.466.274)	(43.962.908.168)

Công ty Cổ phần Nước Giải khát Chương Dương
Thuyết minh báo cáo tài chính giữa niên độ cho giai đoạn sáu tháng kết thúc
ngày 30 tháng 6 năm 2024 (tiếp theo)

Mẫu B 09a – DN
(Ban hành theo Thông tư số 200/2014/TT-BTC
ngày 22 tháng 12 năm 2014 của Bộ Tài chính)

29. Vốn cổ phần

Vốn cổ phần được duyệt và đã phát hành của Công ty là:

	30/6/2024		1/1/2024	
	Số cổ phiếu	VND	Số cổ phiếu	VND
Vốn cổ phần được duyệt và đã phát hành				
Cổ phiếu phổ thông	8.500.000	85.000.000.000	8.500.000	85.000.000.000
Cổ phiếu quỹ				
Cổ phiếu phổ thông	22.360	347.276.838	22.360	347.276.838
Số cổ phiếu đang lưu hành				
Cổ phiếu phổ thông	8.477.640	84.776.400.000	8.477.640	84.776.400.000

Cổ phiếu phổ thông có mệnh giá là 10.000 VND. Mỗi cổ phiếu phổ thông tương ứng với một phiếu biểu quyết tại các cuộc họp cổ đông của Công ty. Các cổ đông được nhận cổ tức mà Công ty công bố vào từng thời điểm. Tất cả cổ phiếu phổ thông đều có thứ tự ưu tiên như nhau đối với tài sản còn lại của Công ty. Các quyền lợi của các cổ phiếu đã được Công ty mua lại đều bị tạm ngừng cho tới khi chúng được phát hành lại.

Không có biến động vốn cổ phần và cổ phiếu quỹ trong các giai đoạn sáu tháng kết thúc ngày 30 tháng 6 năm 2024 và ngày 30 tháng 6 năm 2023.

30. Quỹ đầu tư phát triển

Quỹ đầu tư phát triển được trích lập từ lợi nhuận sau thuế chưa phân phối theo nghị quyết của Đại hội đồng Cổ đông. Quỹ này được thành lập nhằm mục đích mở rộng kinh doanh trong tương lai.

Công ty Cổ phần Nước Giải khát Chương Dương
Thuyết minh báo cáo tài chính giữa niên độ cho giai đoạn sáu tháng kết thúc
ngày 30 tháng 6 năm 2024 (tiếp theo)

Mẫu B 09a – DN
(Ban hành theo Thông tư số 200/2014/TT-BTC
ngày 22 tháng 12 năm 2014 của Bộ Tài chính)

31. Các khoản mục ngoài Bảng cân đối kế toán

(a) Cam kết thuê

Các khoản tiền thuê tối thiểu phải trả cho các hợp đồng thuê hoạt động không được hủy ngang như sau:

	30/6/2024 VND	1/1/2024 VND
Trong vòng một năm	666.068.544	517.194.000
Từ hai đến năm năm	2.068.776.000	2.068.776.000
Sau năm năm	13.546.938.000	13.805.535.000
	16.281.782.544	16.391.505.000

(b) Hàng hóa nhận giữ hộ bên thứ ba

	Đơn vị	30/6/2024		1/1/2024	
		Số lượng	VND	Số lượng	VND
Hàng hóa nhận giữ hộ bên thứ ba	Lít	198.125	3.564.841.382	133.414	2.447.580.126

(c) Ngoại tệ các loại

	30/6/2024		1/1/2024	
	Nguyên tệ	Tương đương VND	Nguyên tệ	Tương đương VND
USD	5.629	136.950.696	414	9.988.968
EUR	485	12.838.700	485	12.838.700
		149.789.396		22.827.668

Công ty Cổ phần Nước Giải khát Chương Dương
Thuyết minh báo cáo tài chính giữa niên độ cho giai đoạn sáu tháng kết thúc
ngày 30 tháng 6 năm 2024 (tiếp theo)

Mẫu B 09a – DN
(Ban hành theo Thông tư số 200/2014/TT-BTC
ngày 22 tháng 12 năm 2014 của Bộ Tài chính)

32. Doanh thu

Tổng doanh thu thể hiện tổng giá trị hàng đã bán và cho thuê kho, không bao gồm thuế giá trị gia tăng.

Doanh thu thuần bao gồm:

	Giai đoạn sáu tháng kết thúc ngày	
	30/6/2024	30/6/2023
	VND	VND
Tổng doanh thu		
▪ Bán thành phẩm	90.363.233.387	60.536.243.201
▪ Cho thuê kho	12.023.850.640	6.762.758.587
▪ Doanh thu khác	493.943.452	189.963.077
	<hr/>	<hr/>
	102.881.027.479	67.488.964.865
Trừ đi các khoản giảm trừ doanh thu		
▪ Chiết khấu thương mại	(4.277.100.554)	(2.449.597.844)
	<hr/>	<hr/>
	98.603.926.925	65.039.367.021

33. Giá vốn hàng bán

	Giai đoạn sáu tháng kết thúc ngày	
	30/6/2024	30/6/2023
	VND	VND
Tổng giá vốn hàng bán		
▪ Thành phẩm đã bán	66.194.753.882	46.185.698.197
▪ Cho thuê kho	5.127.250.977	1.045.065.910
▪ Hoàn nhập dự phòng giảm giá hàng tồn kho	(1.915.315.799)	-
	<hr/>	<hr/>
	69.406.689.060	47.230.764.107

Công ty Cổ phần Nước Giải khát Chương Dương
Thuyết minh báo cáo tài chính giữa niên độ cho giai đoạn sáu tháng kết thúc
ngày 30 tháng 6 năm 2024 (tiếp theo)

Mẫu B 09a – DN
(Ban hành theo Thông tư số 200/2014/TT-BTC
ngày 22 tháng 12 năm 2014 của Bộ Tài chính)

34. Doanh thu hoạt động tài chính

	Giai đoạn sáu tháng kết thúc ngày	
	30/6/2024	30/6/2023
	VND	VND
Lãi từ tiền gửi có kỳ hạn	1.103.814.909	176.747.742
Cổ tức được chia	552.500.000	552.500.000
Lãi chênh lệch tỷ giá đã thực hiện	1.515.060	61.158.251
	1.657.829.969	790.405.993

35. Chi phí tài chính

	Giai đoạn sáu tháng kết thúc ngày	
	30/6/2024	30/6/2023
	VND	VND
Chi phí lãi vay	20.045.340.317	7.973.275.519
Lỗ chênh lệch tỷ giá đã thực hiện	105.424	34.401.165
	20.045.445.741	8.007.676.684

36. Chi phí bán hàng

	Giai đoạn sáu tháng kết thúc ngày	
	30/6/2024	30/6/2023
	VND	VND
Chi phí thuê đất	17.952.154.488	18.110.851.032
Chi phí nhân viên	6.985.062.395	8.888.679.997
Chi phí vận chuyển	2.618.441.721	2.021.255.985
Chi phí khấu hao và phân bổ	797.803.157	790.923.059
Chi phí quảng cáo	413.695.074	1.474.166.483
Chi phí bán hàng khác	800.737.172	2.856.652.001
	29.567.894.007	34.142.528.557

Công ty Cổ phần Nước Giải khát Chương Dương
Thuyết minh báo cáo tài chính giữa niên độ cho giai đoạn sáu tháng kết thúc
ngày 30 tháng 6 năm 2024 (tiếp theo)

Mẫu B 09a – DN
(Ban hành theo Thông tư số 200/2014/TT-BTC
ngày 22 tháng 12 năm 2014 của Bộ Tài chính)

37. Chi phí quản lý doanh nghiệp

	Giai đoạn sáu tháng kết thúc ngày	
	30/6/2024 VND	30/6/2023 VND
Chi phí nhân viên	2.675.154.557	4.887.638.083
Chi phí dịch vụ mua ngoài	2.413.288.748	3.043.760.743
Chi phí khấu hao và phân bổ	587.915.598	584.714.896
Chi phí thuê đất	266.065.781	248.260.214
Chi phí quản lý khác	2.229.687.927	4.015.121.605
	<hr/>	<hr/>
	8.172.112.611	12.779.495.541
	<hr/>	<hr/>

38. Thu nhập khác

	Giai đoạn sáu tháng kết thúc ngày	
	30/6/2024 VND	30/6/2023 VND
Thu từ hợp tác kinh doanh	1.314.349.545	-
Lãi do thanh lý tài sản cố định	62.272.727	-
Hỗ trợ tiếp thị	-	733.806.031
Thu nhập khác	384.715.939	44.980.552
	<hr/>	<hr/>
	1.761.338.211	778.786.583
	<hr/>	<hr/>

39. Chi phí khác

	Giai đoạn sáu tháng kết thúc ngày	
	30/6/2024 VND	30/6/2023 VND
Chi phí khấu hao kho trong thời gian không sử dụng	2.585.535.813	1.332.206.999
Tiền thuê đất	1.314.349.545	-
Phân bổ chi phí thuê đất	818.334.512	14.748.336
Tiền phạt	42.752.777	14.200.000
Chi phí khác	2.595.238.784	1.329.590.417
	<hr/>	<hr/>
	7.356.211.431	2.690.745.752
	<hr/>	<hr/>

Công ty Cổ phần Nước Giải khát Chương Dương
Thuyết minh báo cáo tài chính giữa niên độ cho giai đoạn sáu tháng kết thúc
ngày 30 tháng 6 năm 2024 (tiếp theo)

Mẫu B 09a – DN
(Ban hành theo Thông tư số 200/2014/TT-BTC
ngày 22 tháng 12 năm 2014 của Bộ Tài chính)

40. Chi phí sản xuất và kinh doanh theo yếu tố

	Giai đoạn sáu tháng kết thúc ngày	
	30/6/2024 VND	30/6/2023 VND
Chi phí nguyên vật liệu trong chi phí sản xuất	53.216.491.672	30.513.330.811
Chi phí nhân công và nhân viên	17.232.134.214	23.411.097.214
Chi phí dịch vụ mua ngoài	25.171.535.913	26.710.248.241
Chi phí khấu hao và phân bổ	10.653.383.140	7.648.090.502
Chi phí khác	3.458.686.552	7.202.228.436

41. Thuế thu nhập doanh nghiệp

(a) Đối chiếu thuế suất thực tế

	Giai đoạn sáu tháng kết thúc ngày	
	30/6/2024 VND	30/6/2023 VND
Lỗ kế toán trước thuế	(32.525.257.745)	(38.242.651.044)
Thuế tính theo thuế suất của Công ty	(6.505.051.549)	(7.648.530.209)
Chi phí không được khấu trừ thuế	604.566.664	281.188.365
Thu nhập không bị tính thuế	(110.500.000)	(110.500.000)
Tài sản thuế thu nhập hoãn lại chưa được ghi nhận	5.715.510.698	7.305.532.286
Lợi ích thuế thu nhập doanh nghiệp	(295.474.187)	(172.309.558)

(b) Tài sản thuế thu nhập hoãn lại chưa được ghi nhận

Tài sản thuế thu nhập hoãn lại chưa được ghi nhận đối với các khoản mục sau:

	30/6/2024		1/1/2024	
	Chênh lệch tạm thời VND	Giá trị thuế VND	Chênh lệch tạm thời VND	Giá trị thuế VND
Lỗ tính thuế	179.998.983.336	35.999.796.667	151.421.429.846	30.284.285.969

Công ty Cổ phần Nước Giải khát Chương Dương
Thuyết minh báo cáo tài chính giữa niên độ cho giai đoạn sáu tháng kết thúc
ngày 30 tháng 6 năm 2024 (tiếp theo)

Mẫu B 09a – DN
(Ban hành theo Thông tư số 200/2014/TT-BTC
ngày 22 tháng 12 năm 2014 của Bộ Tài chính)

Lỗ tính thuế hết hiệu lực vào các năm sau:

Năm hết hiệu lực	Tình hình quyết toán	Số lỗ được khấu trừ VND
2026	Chưa quyết toán	32.262.290.937
2027	Chưa quyết toán	41.655.378.480
2028	Chưa quyết toán	77.503.760.429
2029	Chưa quyết toán	28.577.553.490
		<hr/>
		179.998.983.336

Tài sản thuế thu nhập hoãn lại không được ghi nhận đối với các khoản mục này bởi vì không có sự chắc chắn rằng sẽ có đủ lợi nhuận tính thuế trong tương lai để Công ty có thể sử dụng các lợi ích thuế của các khoản mục đó.

(c) Thuế suất áp dụng

Theo các điều khoản trong Luật thuế thu nhập doanh nghiệp, Công ty có nghĩa vụ nộp cho Nhà nước thuế thu nhập theo mức thuế suất là 20% trên lợi nhuận tính thuế.

42. Lỗ cơ bản trên cổ phiếu

Việc tính lỗ cơ bản trên cổ phiếu cho các giai đoạn sáu tháng kết thúc ngày 30 tháng 6 năm 2024 và ngày 30 tháng 6 năm 2023 dựa trên số lỗ thuần thuộc về cổ đông phổ thông sau khi trừ đi số trích vào quỹ khen thưởng, phúc lợi và số lượng cổ phiếu phổ thông bình quân gia quyền, chi tiết như sau:

(i) Lỗ thuần thuộc về cổ đông phổ thông

	Giai đoạn sáu tháng kết thúc ngày	
	30/6/2024	30/6/2023
	VND	VND
Lỗ thuần thuộc về cổ đông phổ thông	(32.229.783.558)	(38.070.341.486)

(ii) Số cổ phiếu phổ thông bình quân gia quyền

Không có biến động số lượng cổ phiếu cho các giai đoạn sáu tháng kết thúc ngày 30 tháng 6 năm 2024 và ngày 30 tháng 6 năm 2023. Số lượng cổ phiếu phổ thông bình quân gia quyền dùng để tính lãi cơ bản trên cổ phiếu cho cả hai năm báo cáo là 8.477.640 cổ phiếu.

Công ty Cổ phần Nước Giải khát Chương Dương
Thuyết minh báo cáo tài chính giữa niên độ cho giai đoạn sáu tháng kết thúc
ngày 30 tháng 6 năm 2024 (tiếp theo)

Mẫu B 09a – DN
(Ban hành theo Thông tư số 200/2014/TT-BTC
ngày 22 tháng 12 năm 2014 của Bộ Tài chính)

43. Các giao dịch chủ yếu với các bên liên quan

Ngoài các số dư với bên liên quan được trình bày tại các thuyết minh khác của báo cáo tài chính giữa niên độ, trong kỳ Công ty có các giao dịch chủ yếu sau với các bên liên quan:

	Giá trị giao dịch	
	Giai đoạn sáu tháng kết thúc ngày 30/6/2024 VND	30/6/2023 VND
Công ty mẹ		
Tổng Công ty Cổ phần Bia - Rượu - Nước Giải Khát Sài Gòn		
Bán hàng	713.004.413	396.688.173
Cung cấp dịch vụ	5.700.000.000	-
Vay nhận được	-	88.000.000.000
Tổng Công ty Cổ phần Bia - Rượu - Nước Giải Khát Sài Gòn - Nhà máy bia Sài Gòn - Nguyễn Chí Thanh		
Bán hàng	19.663.638	19.599.114
Tổng Công ty Cổ phần Bia - Rượu - Nước Giải Khát Sài Gòn - Nhà máy bia Sài Gòn - Củ Chi		
Bán hàng	51.888.000	6.738.005
Mua nguyên vật liệu	7.963.636	27.688.500
Các bên liên quan khác		
Công ty Cổ phần Thương mại Bia Sài Gòn Miền Trung		
Bán hàng	108.949.914	54.945.455
Cung cấp dịch vụ	5.466.743	3.829.247
Công ty Cổ phần Rượu Bình Tây		
Bán hàng	21.654.384	10.338.510
Mua hàng	102.675.200	-
Công ty Liên Doanh TNHH Crown Sài Gòn		
Mua bao bì đóng gói	6.606.113.362	24.610.494.551
Fraser & Neave (Malaya) Sdn Bhd		
Mua hàng hóa	-	337.788.216
F&N Global Marketing Pte. Ltd		
Thu tiền hỗ trợ tiếp thị	-	733.806.031
Công ty TNHH Trung tâm Mê Linh		
Bán thành phẩm	18.106.456	19.178.172
Công ty TNHH MM Mega Market (Việt Nam)		
Bán thành phẩm	519.892.805	206.861.315

Công ty Cổ phần Nước Giải khát Chương Dương
Thuyết minh báo cáo tài chính giữa niên độ cho giai đoạn sáu tháng kết thúc
ngày 30 tháng 6 năm 2024 (tiếp theo)

Mẫu B 09a – DN
(Ban hành theo Thông tư số 200/2014/TT-BTC
ngày 22 tháng 12 năm 2014 của Bộ Tài chính)

	Giá trị giao dịch	
	Giai đoạn sáu tháng kết thúc ngày 30/6/2024 VND	30/6/2023 VND
Công ty Cổ phần Thương mại Bia Sài Gòn Miền Bắc		
Bán hàng	131.461.872	116.040.000
Cung cấp dịch vụ	24.095.584	-
Công ty Cổ phần Thương mại Bia Sài Gòn Bắc Trung Bộ		
Bán hàng	83.883.288	29.636.364
Mua dịch vụ	8.940.361	8.379.920
Công ty Cổ phần Thương mại Bia Sài Gòn Trung Tâm		
Bán hàng	170.223.064	79.373.264
Cung cấp dịch vụ	390.000.000	-
Công ty Cổ phần Thương mại Bia Sài Gòn Miền Đông		
Bán hàng	98.937.179	68.578.989
Công ty TNHH Một Thành Viên Bia Sài Gòn		
Bán hàng	26.754.216	-
Công ty Cổ phần Thương mại Bia Sài Gòn Nam Trung Bộ		
Bán hàng	102.667.587	47.030.200
Cung cấp dịch vụ	6.010.611	7.880.273
Công ty Cổ phần Thương mại Bia Sài Gòn Đông Bắc		
Bán hàng	91.132.583	90.229.182
Cung cấp dịch vụ	12.272.574	6.283.825
Công ty Cổ phần Thương mại Bia Sài Gòn Tây Nguyên		
Bán hàng	108.982.328	91.910.601
Cung cấp dịch vụ	6.991.781	3.501.527
Công ty TNHH Một Thành Viên Thương Mại Bia Sài Gòn		
Bán hàng	271.228.719	110.336.417
Công ty Cổ phần Bao Bì Bia Sài Gòn		
Bán hàng	5.927.259	190.238.400
Cung cấp dịch vụ	-	11.899.000

Công ty Cổ phần Nước Giải khát Chương Dương
Thuyết minh báo cáo tài chính giữa niên độ cho giai đoạn sáu tháng kết thúc
ngày 30 tháng 6 năm 2024 (tiếp theo)

Mẫu B 09a – DN
(Ban hành theo Thông tư số 200/2014/TT-BTC
ngày 22 tháng 12 năm 2014 của Bộ Tài chính)

	Giá trị giao dịch	
	Giai đoạn sáu tháng kết thúc ngày	
	30/6/2024	30/6/2023
	VND	VND
Công ty Cổ phần Bia - Rượu Sài Gòn - Đồng Xuân		
Bán hàng	62.501.032	-
Cung cấp dịch vụ	5.940.920	-
Công Ty Cổ phần Bia Sài Gòn – Hà Nội		
Bán hàng	100.288.506	-
Cung cấp dịch vụ	10.156.802	-
Công ty TNHH MTV Bia Sài Gòn - Hà Tĩnh		
Bán hàng	64.314.150	20.045.454
Cung cấp dịch vụ	6.333.962	-
Mua dịch vụ	-	3.730.882
Công ty Cổ phần Bia Sài Gòn - Lâm Đồng		
Bán hàng	109.212.805	65.261.986
Cung cấp dịch vụ	116.265.000	-
Công ty Cổ phần Thương mại Bia Sài Gòn Miền Trung		
Bán hàng	73.118.058	-
Cung cấp dịch vụ	3.866.870	-
Công Ty Cổ phần Bia Sài Gòn – Nghệ Tĩnh		
Bán hàng	55.148.772	-
Cung cấp dịch vụ	4.871.900	-
Công ty Cổ phần Bia Sài Gòn - Quảng Ngãi		
Bán hàng	161.232.850	66.283.635
Cung cấp dịch vụ	11.818.228	7.522.798
Công ty Cổ phần Bia - Nước Giải khát Sài Gòn - Tây Đô		
Cổ tức đã nhận	552.500.000	552.500.000
Công ty Cổ phần Thương mại Bia Sài Gòn Sông Hậu		
Bán hàng	153.767.253	78.448.847
Công ty Cổ phần Thương mại Bia Sài Gòn Sông Tiền		
Bán hàng	149.988.092	71.275.455
Công ty Cổ phần Bia Sài Gòn - Sông Lam		
Bán hàng	60.400.939	-
Cung cấp dịch vụ	7.346.725	-

Công ty Cổ phần Nước Giải khát Chương Dương
Thuyết minh báo cáo tài chính giữa niên độ cho giai đoạn sáu tháng kết thúc
ngày 30 tháng 6 năm 2024 (tiếp theo)

Mẫu B 09a – DN
(Ban hành theo Thông tư số 200/2014/TT-BTC
ngày 22 tháng 12 năm 2014 của Bộ Tài chính)

	Giá trị giao dịch	
	Giai đoạn sáu tháng kết thúc ngày	
	30/6/2024	30/6/2023
	VND	VND
Công ty TNHH MTV Bia Sài Gòn Sóc Trăng		
Bán hàng	71.374.162	33.192.728
Công ty TNHH Một Thành Viên Cơ khí Sa Be Co		
Bán hàng	115.605.845	55.509.673
Cung cấp dịch vụ	8.400.000	500.000
Công ty TNHH Bao bì San Miguel Yamamura Phú Thọ		
Mua bao bì đóng gói	-	75.990.000
Công ty TNHH Lon nước Giải khát TBC-Ball Việt Nam		
Mua bao bì đóng gói	23.467.065.439	5.504.884.338
Cung cấp dịch vụ	183.889.993	4.406.996.202
Công ty Cổ phần Bia Sài Gòn - Miền Tây		
Bán hàng	77.477.790	31.118.182
Thành viên Hội đồng Quản trị		
<i>Thù lao</i>		
Ông Tan Teck Chuan Lester (từ 13 tháng 10 năm 2023)	60.000.000	-
Ông Neo Gim Siong Bennet (đến 12 tháng 10 năm 2023)	-	60.000.000
Ông Trần Đức Hòa	42.000.000	42.000.000
Ông Phạm Trung Kiên	42.000.000	42.000.000
Ông Phạm Tấn Lợi	42.000.000	42.000.000
Ông Lê Tuấn (từ 24 tháng 4 năm 2023)	42.000.000	14.000.000
Ông Trịnh Huy Hóa (đến 24 tháng 4 năm 2023)	-	28.000.000
Thành viên Ban kiểm soát		
<i>Thù lao</i>		
Ông Nguyễn Phước Thoại	221.401.239	194.464.521
Ông Nguyễn Hoàng Hiệp	24.000.000	24.000.000
Bà Nguyễn Thị Ngọc Dung	24.000.000	24.000.000
Thành viên Ban Giám đốc		
Lương, thưởng và phụ cấp khác	419.822.927	1.025.861.097

Công ty Cổ phần Nước Giải khát Chương Dương
Thuyết minh báo cáo tài chính giữa niên độ cho giai đoạn sáu tháng kết thúc
ngày 30 tháng 6 năm 2024 (tiếp theo)

Mẫu B 09a – DN
(Ban hành theo Thông tư số 200/2014/TT-BTC
ngày 22 tháng 12 năm 2014 của Bộ Tài chính)

44. Các giao dịch phi tiền tệ từ hoạt động đầu tư

	30/6/2024 VND	1/1/2024 VND
Xây dựng cơ bản dở dang phát sinh nhưng chưa thanh toán	37.526.735.261	48.088.242.302

45. Thông tin so sánh

Thông tin so sánh tại ngày 1 tháng 1 năm 2024 được mang sang từ số liệu trình bày trong báo cáo tài chính của Công ty tại ngày và cho năm kết thúc ngày 31 tháng 12 năm 2023. Thông tin so sánh cho giai đoạn sáu tháng kết thúc ngày 30 tháng 6 năm 2023 được mang sang từ số liệu trình bày trong báo cáo tài chính giữa niên độ của Công ty tại ngày và cho giai đoạn sáu tháng kết thúc ngày 30 tháng 6 năm 2023.

Ngày 12 tháng 8 năm 2024

Người lập:



Bùi Thị Kim Chi
Kế toán

Người duyệt:




Nguyễn Thúy Phương
Kế toán trưởng

Phạm Tân Lợi
Giám đốc



