

BÁO CÁO TÀI CHÍNH HỢP NHẤT GIỮA NIÊN ĐỘ

CÔNG TY CỔ PHẦN ỚNG THÉP VIỆT - ĐỨC VG PIPE

Cho kỳ kế toán từ ngày 01/01/2024 đến ngày 30/06/2024
(đã được soát xét)



NỘI DUNG

	Trang
Báo cáo của Ban Tổng Giám đốc	02-03
Báo cáo soát xét thông tin tài chính giữa niên độ	04-05
Báo cáo tài chính hợp nhất giữa niên độ đã được soát xét	06-37
Bảng cân đối kế toán hợp nhất giữa niên độ	06-07
Báo cáo kết quả hoạt động kinh doanh hợp nhất giữa niên độ	08
Báo cáo lưu chuyển tiền tệ hợp nhất giữa niên độ	09-10
Thuyết minh Báo cáo tài chính hợp nhất giữa niên độ	11-37

BÁO CÁO CỦA BAN TỔNG GIÁM ĐỐC

Ban Tổng Giám đốc Công ty Cổ phần Ống thép Việt - Đức VG PIPE (sau đây gọi tắt là "Công ty") trình bày Báo cáo của mình và Báo cáo tài chính hợp nhất giữa niên độ của Công ty cho kỳ kế toán từ ngày 01/01/2024 đến ngày 30/06/2024.

CÔNG TY

Công ty Cổ phần Ống thép Việt - Đức VG PIPE được thành lập và hoạt động theo Giấy chứng nhận đăng ký doanh nghiệp công ty cổ phần số 2500267703 do Sở Kế hoạch và Đầu tư tỉnh Vĩnh Phúc cấp lần đầu ngày 31 tháng 01 năm 2007, đăng ký thay đổi lần thứ 12 ngày 02/10/2023.

Trụ sở chính của Công ty được đặt tại: Khu công nghiệp Bình Xuyên, thị trấn Đạo Đức, huyện Bình Xuyên, tỉnh Vĩnh Phúc.

HỘI ĐỒNG QUẢN TRỊ, BAN TỔNG GIÁM ĐỐC VÀ BAN KIỂM SOÁT

Các thành viên của Hội đồng Quản trị trong kỳ và tại ngày lập báo cáo này bao gồm:

Ông Lê Minh Hải	Chủ tịch
Ông Nguyễn Hữu Thế	Thành viên
Bà Nguyễn Thị Nhi	Thành viên
Ông Lê Quốc Khánh	Thành viên
Ông Nguyễn Trọng Đắc	Thành viên
Ông Bùi Văn Hiệu	Thành viên

Các thành viên của Ban Tổng Giám đốc đã điều hành Công ty trong kỳ và tại ngày lập báo cáo này bao gồm:

Ông Nguyễn Hữu Thế	Tổng Giám đốc
Bà Nguyễn Thị Nhi	Phó Tổng Giám đốc

Các thành viên của Ban Kiểm soát bao gồm:

Ông Ngô Vi Anh Tú	Trưởng ban
Ông Lê Anh Chung	Thành viên
Bà Nguyễn Thị Hoa	Thành viên

KIỂM TOÁN VIÊN

Công ty TNHH Hãng Kiểm toán AASC đã thực hiện soát xét các Báo cáo tài chính hợp nhất giữa niên độ cho Công ty.

CÔNG BỐ TRÁCH NHIỆM CỦA BAN TỔNG GIÁM ĐỐC ĐỐI VỚI BÁO CÁO TÀI CHÍNH HỢP NHẤT GIỮA NIÊN ĐỘ

Ban Tổng Giám đốc Công ty chịu trách nhiệm về việc lập Báo cáo tài chính hợp nhất giữa niên độ phản ánh trung thực, hợp lý tình hình tài chính, kết quả hoạt động kinh doanh và tình hình lưu chuyển tiền tệ của Công ty trong kỳ. Trong quá trình lập Báo cáo tài chính hợp nhất giữa niên độ, Ban Tổng Giám đốc Công ty cam kết đã tuân thủ các yêu cầu sau:

- Xây dựng và duy trì kiểm soát nội bộ mà Ban Tổng Giám đốc và Ban quản trị Công ty xác định là cần thiết để đảm bảo cho việc lập và trình bày Báo cáo tài chính hợp nhất giữa niên độ không còn sai sót trọng yếu do gian lận hoặc do nhầm lẫn;
- Lựa chọn các chính sách kế toán thích hợp và áp dụng các chính sách này một cách nhất quán;
- Đưa ra các đánh giá và dự đoán hợp lý và thận trọng;
- Nếu rõ các chuẩn mực kế toán được áp dụng có được tuân thủ hay không, có những áp dụng sai lệch trọng yếu đến mức cần phải công bố và giải thích trong Báo cáo tài chính hợp nhất giữa niên độ hay không;
- Lập và trình bày các Báo cáo tài chính hợp nhất giữa niên độ trên cơ sở tuân thủ các Chuẩn mực kế toán, Chế độ kế toán doanh nghiệp Việt Nam và các quy định pháp lý có liên quan đến việc lập và trình bày báo cáo tài chính hợp nhất;
- Lập các Báo cáo tài chính hợp nhất giữa niên độ dựa trên cơ sở hoạt động kinh doanh liên tục, trừ trường hợp không thể cho rằng Công ty sẽ tiếp tục hoạt động kinh doanh.

Ban Tổng Giám đốc Công ty đảm bảo rằng các số kế toán được lưu giữ để phản ánh tình hình tài chính của Công ty, với mức độ trung thực, hợp lý tại bất cứ thời điểm nào và đảm bảo rằng Báo cáo tài chính hợp nhất giữa niên độ tuân thủ các quy định hiện hành của Nhà nước. Đồng thời có trách nhiệm trong việc bảo đảm an toàn tài sản của Công ty và thực hiện các biện pháp thích hợp để ngăn chặn, phát hiện các hành vi gian lận và các vi phạm khác.

Ban Tổng Giám đốc Công ty cam kết rằng Báo cáo tài chính hợp nhất giữa niên độ đã phản ánh trung thực và hợp lý tình hình tài chính của Công ty tại thời điểm ngày 30/06/2024, kết quả hoạt động kinh doanh và tình hình lưu chuyển tiền tệ cho kỳ kế toán từ ngày 01/01/2024 đến ngày 30/06/2024, phù hợp với Chuẩn mực kế toán, Chế độ kế toán doanh nghiệp Việt Nam và tuân thủ các quy định pháp lý có liên quan đến việc lập và trình bày báo cáo tài chính hợp nhất.

Cam kết khác

Ban Tổng Giám đốc cam kết rằng Công ty tuân thủ Nghị định 155/2020/NĐ-CP ngày 31 tháng 12 năm 2020 về quy định chi tiết thi hành một số điều của luật chứng khoán và Công ty không vi phạm nghĩa vụ công bố thông tin theo quy định tại Thông tư số 96/2020/TT-BTC ngày 16 tháng 11 năm 2020 của Bộ Tài chính hướng dẫn về việc công bố thông tin trên thị trường chứng khoán.



Nguyễn Hữu Thế
Tổng Giám đốc

Vĩnh Phúc, ngày 14 tháng 08 năm 2024

Số: 140824.015/BCTC.KT2

BÁO CÁO SOÁT XÉT THÔNG TIN TÀI CHÍNH GIỮA NIÊN ĐỘ

**Kính gửi: Quý Cổ đông, Hội đồng Quản trị và Ban Tổng Giám đốc
Công ty Cổ phần Ống thép Việt - Đức VG PIPE**

Chúng tôi đã soát xét Báo cáo tài chính hợp nhất giữa niên độ kèm theo của Công ty Cổ phần Ống thép Việt - Đức VG PIPE được lập ngày 14 tháng 08 năm 2024, từ trang 06 đến trang 37, bao gồm: Bảng cân đối kế toán hợp nhất giữa niên độ tại ngày 30 tháng 06 năm 2024, Báo cáo kết quả hoạt động kinh doanh hợp nhất giữa niên độ, Báo cáo lưu chuyển tiền tệ hợp nhất giữa niên độ cho kỳ kế toán 06 tháng kết thúc cùng ngày và Thuyết minh báo cáo tài chính hợp nhất giữa niên độ.

Trách nhiệm của Ban Tổng Giám đốc

Ban Tổng Giám đốc Công ty chịu trách nhiệm về việc lập và trình bày trung thực và hợp lý Báo cáo tài chính hợp nhất giữa niên độ của Công ty theo Chuẩn mực kế toán, Chế độ kế toán doanh nghiệp Việt Nam và các quy định pháp lý có liên quan đến việc lập và trình bày Báo cáo tài chính giữa niên độ và chịu trách nhiệm về kiểm soát nội bộ mà Ban Tổng Giám đốc xác định là cần thiết để đảm bảo cho việc lập và trình bày Báo cáo tài chính hợp nhất giữa niên độ không có sai trọng yếu do gian lận hoặc nhầm lẫn.

Trách nhiệm của Kiểm toán viên

Trách nhiệm của chúng tôi là đưa ra kết luận về Báo cáo tài chính hợp nhất giữa niên độ dựa trên kết quả soát xét của chúng tôi. Chúng tôi đã thực hiện công việc soát xét theo Chuẩn mực Việt Nam về hợp đồng dịch vụ soát xét số 2410 – Soát xét thông tin tài chính giữa niên độ do kiểm toán viên độc lập của đơn vị thực hiện.


Công việc soát xét thông tin tài chính hợp nhất giữa niên độ bao gồm việc thực hiện các cuộc phỏng vấn, chủ yếu là phỏng vấn những người chịu trách nhiệm về các vấn đề tài chính kế toán, và thực hiện thủ tục phân tích và các thủ tục soát xét khác. Một cuộc soát xét về cơ bản có phạm vi hẹp hơn một cuộc kiểm toán được thực hiện theo các chuẩn mực kiểm toán Việt Nam và do vậy không cho phép chúng tôi đạt được sự đảm bảo rằng chúng tôi sẽ nhận biết được tất cả các vấn đề trọng yếu có thể được phát hiện trong một cuộc kiểm toán. Theo đó, chúng tôi không đưa ra ý kiến kiểm toán.

Kết luận của kiểm toán viên

Căn cứ trên kết quả soát xét của chúng tôi, chúng tôi không thấy có vấn đề gì khiến chúng tôi cho rằng Báo cáo tài chính hợp nhất giữa niên độ đính kèm không phản ánh trung thực và hợp lý trên các khía cạnh trọng yếu tình hình tài chính của Công ty Cổ phần Ống thép Việt - Đức VG PIPE tại ngày 30 tháng 06 năm 2024, và kết quả hoạt động kinh doanh và tình hình lưu chuyển tiền tệ của Công ty cho kỳ kế toán 06 tháng kết thúc cùng ngày, phù hợp với Chuẩn mực và Chế độ kế toán doanh nghiệp Việt Nam và các quy định pháp lý có liên quan đến việc lập và trình bày báo cáo tài chính giữa niên độ.

Công ty TNHH Hãng Kiểm toán AASC



Vũ Xuân Biên 
Phó Tổng Giám đốc

Giấy chứng nhận đăng ký hành nghề kiểm toán
Số: 0743-2023-002-1

Hà Nội, ngày 14 tháng 08 năm 2024

CÔNG TY CỔ PHẦN ỚNG THÉP VIỆT - ĐỨC VG PIPE

Khu công nghiệp Bình Xuyên, thị trấn Đạo Đức,
huyện Bình Xuyên, tỉnh Vĩnh Phúc

Báo cáo tài chính hợp nhất giữa niên độ
cho kỳ kế toán từ ngày 01/01/2024 đến ngày 30/06/2024

BẢNG CÂN ĐỐI KẾ TOÁN HỢP NHẤT GIỮA NIÊN ĐỘ

Tại ngày 30 tháng 06 năm 2024

Mã số	TÀI SẢN	Thuyết minh	30/06/2024	01/01/2024
			VND	VND
100	A. TÀI SẢN NGẮN HẠN		1.377.420.060.597	1.480.367.394.870
110	I. Tiền và các khoản tương đương tiền	3	99.671.122.061	162.307.331.577
111	1. Tiền		99.671.122.061	162.307.331.577
130	III. Các khoản phải thu ngắn hạn		710.768.850.245	878.877.761.029
131	1. Phải thu ngắn hạn của khách hàng	5	645.032.173.244	815.080.963.826
132	2. Trả trước cho người bán ngắn hạn	6	32.187.167.032	36.836.298.173
136	3. Phải thu ngắn hạn khác	7	58.319.136.119	51.750.125.180
137	4. Dự phòng phải thu ngắn hạn khó đòi		(24.769.626.150)	(24.789.626.150)
140	IV. Hàng tồn kho	9	556.447.288.787	427.480.584.416
141	1. Hàng tồn kho		556.447.288.787	427.480.584.416
150	V. Tài sản ngắn hạn khác		10.532.799.504	11.701.717.848
151	1. Chi phí trả trước ngắn hạn	13	3.711.938.970	6.981.971.170
152	2. Thuế giá trị gia tăng được khấu trừ		6.814.959.337	4.719.746.678
153	3. Thuế và các khoản khác phải thu Nhà nước	17	5.901.197	-
200	B. TÀI SẢN DÀI HẠN		972.542.715.583	966.925.549.994
210	I. Các khoản phải thu dài hạn		187.300.000	187.300.000
216	1. Phải thu dài hạn khác	7	187.300.000	187.300.000
220	II. Tài sản cố định		120.868.187.804	125.998.020.392
221	1. Tài sản cố định hữu hình	11	104.267.734.002	109.383.789.457
222	- Nguyên giá		484.155.658.268	482.797.694.632
223	- Giá trị hao mòn lũy kế		(379.887.924.266)	(373.413.905.175)
227	2. Tài sản cố định vô hình	12	16.600.453.802	16.614.230.935
228	- Nguyên giá		22.563.866.201	22.398.866.201
229	- Giá trị hao mòn lũy kế		(5.963.412.399)	(5.784.635.266)
240	IV. Tài sản dở dang dài hạn		720.620.996.822	707.750.096.680
242	1. Chi phí xây dựng cơ bản dở dang	10	720.620.996.822	707.750.096.680
250	V. Đầu tư tài chính dài hạn	4	117.220.361.522	113.638.549.053
252	1. Đầu tư vào công ty liên doanh, liên kết		117.220.361.522	113.638.549.053
260	VI. Tài sản dài hạn khác		13.645.869.435	19.351.583.869
261	1. Chi phí trả trước dài hạn	13	13.645.869.435	19.351.583.869
270	TỔNG CỘNG TÀI SẢN		2.349.962.776.180	2.447.292.944.864

BẢNG CÂN ĐỐI KẾ TOÁN HỢP NHẤT GIỮA NIÊN ĐỘ

Tại ngày 30 tháng 06 năm 2024

(tiếp theo)

Mã số	NGUỒN VỐN	Thuyết minh	30/06/2024	01/01/2024
			VND	VND
300	C. NỢ PHẢI TRẢ		1.342.451.822.248	1.465.937.632.863
310	I. Nợ ngắn hạn		1.135.179.143.462	1.258.692.254.077
311	1. Phải trả người bán ngắn hạn	14	479.614.013.420	523.903.164.439
312	2. Người mua trả tiền trước ngắn hạn	15	1.799.640.846	10.545.468.002
313	3. Thuế và các khoản phải nộp Nhà nước	17	3.319.607.852	9.528.803.722
314	4. Phải trả người lao động		8.921.411.619	13.038.491.101
315	5. Chi phí phải trả ngắn hạn	18	4.006.910.699	705.911.781
316	6. Doanh thu chưa thực hiện ngắn hạn		2.011.185.718	1.998.919.604
319	7. Phải trả ngắn hạn khác	16	1.976.005.046	855.736.621
320	8. Vay và nợ thuê tài chính ngắn hạn	19	605.858.422.122	668.923.812.667
322	9. Quỹ khen thưởng, phúc lợi		27.671.946.140	29.191.946.140
330	II. Nợ dài hạn		207.272.678.786	207.245.378.786
337	1. Phải trả dài hạn khác	16	3.472.678.786	3.445.378.786
338	2. Vay và nợ thuê tài chính dài hạn	19	203.800.000.000	203.800.000.000
400	D. VỐN CHỦ SỞ HỮU		1.007.510.953.932	981.355.312.001
410	I. Vốn chủ sở hữu	20	1.007.510.953.932	981.355.312.001
411	1. Vốn góp của chủ sở hữu		532.696.700.000	532.696.700.000
411a	<i>Cổ phiếu phổ thông có quyền biểu quyết</i>		532.696.700.000	532.696.700.000
412	2. Thặng dư vốn cổ phần		69.835.386.699	69.835.386.699
414	3. Vốn khác của chủ sở hữu		48.000.000.000	48.000.000.000
418	4. Quỹ đầu tư phát triển		51.515.183.112	51.515.183.112
420	5. Quỹ khác thuộc vốn chủ sở hữu		11.582.581.167	11.582.581.167
421	6. Lợi nhuận sau thuế chưa phân phối		293.751.792.402	267.599.742.737
421a	<i>LNST chưa phân phối lũy kể đến cuối năm trước</i>		267.599.742.737	214.779.249.174
421b	<i>LNST chưa phân phối kỳ này</i>		26.152.049.665	52.820.493.563
429	8. Lợi ích cổ đông không kiểm soát		129.310.552	125.718.286
440	TỔNG CỘNG NGUỒN VỐN		2.349.962.776.180	2.447.292.944.864

Võ Thị Hồng Thắm
Người lập

Nguyễn Thị Thúy
Kế toán trưởng



Nguyễn Hữu Thế
Tổng Giám đốc

**BÁO CÁO KẾT QUẢ HOẠT ĐỘNG KINH DOANH HỢP NHẤT
GIỮA NIÊN ĐỘ**

Cho kỳ kế toán từ ngày 01/01/2024 đến ngày 30/06/2024

Mã số	CHỈ TIÊU	Thuyết minh	6 tháng đầu năm	6 tháng đầu năm
			2024	2023
			VND	VND
01	1. Doanh thu bán hàng và cung cấp dịch vụ	22	3.783.407.400.688	3.703.840.758.350
02	2. Các khoản giảm trừ doanh thu	23	8.350.520.761	4.083.501.122
10	3. Doanh thu thuần bán hàng và cung cấp dịch vụ		3.775.056.879.927	3.699.757.257.228
11	4. Giá vốn hàng bán	24	3.700.050.155.942	3.617.917.420.981
20	5. Lợi nhuận gộp về bán hàng và cung cấp dịch vụ		75.006.723.985	81.839.836.247
21	6. Doanh thu hoạt động tài chính	25	59.846.324	61.084.965.803
22	7. Chi phí tài chính	26	9.939.020.116	19.406.311.998
23	Trong đó: Chi phí lãi vay		9.939.020.116	19.406.311.998
24	8. Phần lãi hoặc lỗ trong công ty liên doanh, liên kết		3.581.812.469	(60.805.680.927)
25	9. Chi phí bán hàng	27	23.836.940.944	20.376.465.678
26	10 Chi phí quản lý doanh nghiệp	28	13.208.805.555	13.815.998.699
30	11. Lợi nhuận thuần từ hoạt động kinh doanh		31.663.616.163	28.520.344.748
31	12. Thu nhập khác	29	200.064.696	729.418.155
32	13. Chi phí khác	30	19.741.774	13.380.101
40	14. Lợi nhuận khác		180.322.922	716.038.054
50	15. Tổng lợi nhuận kế toán trước thuế		31.843.939.085	29.236.382.802
51	16. Chi phí thuế thu nhập doanh nghiệp hiện hành	31	5.688.297.154	5.871.004.995
60	18. Lợi nhuận sau thuế thu nhập doanh nghiệp		26.155.641.931	23.365.377.807
61	19. Lợi nhuận sau thuế của Công ty mẹ		26.152.049.665	23.359.897.937
62	20. Lợi nhuận sau thuế của Cổ đông không kiểm soát		3.592.266	5.479.870
70	21. Lãi cơ bản trên cổ phiếu	32	491	439

Võ Thị Hồng Thắm
Người lậpNguyễn Thị Thúy
Kế toán trưởngNguyễn Hữu Thế
Tổng Giám đốc

Vĩnh Phúc, ngày 14 tháng 08 năm 2024

BÁO CÁO LƯU CHUYỂN TIỀN TỆ HỢP NHẤT GIỮA NIÊN ĐỘ

Cho kỳ kế toán từ ngày 01/01/2024 đến ngày 30/06/2024

(Theo phương pháp gián tiếp)

Mã số	CHỈ TIÊU	Thuyết minh	6 tháng đầu năm	6 tháng đầu năm
			2024	2023
			VND	VND
	I. LƯU CHUYỂN TIỀN TỪ HOẠT ĐỘNG KINH DOANH			
01	1. Lợi nhuận trước thuế		31.843.939.085	29.236.382.802
	2. Điều chỉnh cho các khoản			
02	- Khấu hao tài sản cố định và bất động sản đầu tư		6.652.796.224	7.379.843.788
03	- Các khoản dự phòng		(20.000.000)	1.772.677.132
04	- Lãi, lỗ chênh lệch tỷ giá hối đoái do đánh giá lại các khoản mục tiền tệ có gốc ngoại tệ		(1.328.740)	(99.587)
05	- Lãi, lỗ từ hoạt động đầu tư		(3.607.147.879)	(706.368.564)
06	- Chi phí lãi vay		9.939.020.116	19.406.311.998
08	3. Lợi nhuận từ hoạt động kinh doanh trước thay đổi vốn lưu động		44.807.278.806	57.088.747.569
09	- Tăng, giảm các khoản phải thu		196.590.225.090	49.270.829.190
10	- Tăng, giảm hàng tồn kho		(128.966.704.371)	(26.134.972.062)
11	- Tăng, giảm các khoản phải trả (không kể lãi vay phải trả, thuế thu nhập doanh nghiệp phải nộp)		(53.551.859.906)	(148.955.231.261)
12	- Tăng, giảm chi phí trả trước		8.975.746.634	(332.847.577)
14	- Tiền lãi vay đã trả		(9.860.521.198)	(18.911.784.051)
15	- Thuế thu nhập doanh nghiệp đã nộp		(12.182.699.014)	(5.142.070.887)
17	- Tiền chi khác cho hoạt động kinh doanh		(1.520.000.000)	(3.998.700.000)
20	Lưu chuyển tiền thuần từ hoạt động kinh doanh		44.291.466.041	(97.116.029.079)
	II. LƯU CHUYỂN TIỀN TỪ HOẠT ĐỘNG ĐẦU TƯ			
21	1. Tiền chi để mua sắm, xây dựng tài sản cố định và các tài sản dài hạn khác		(43.888.949.162)	(180.047.381.016)
22	2. Tiền thu từ thanh lý, nhượng bán tài sản cố định và các tài sản dài hạn khác		-	1.313.636.364
27	3. Tiền thu lãi cho vay, cổ tức và lợi nhuận được chia		25.335.410	61.231.104.330
30	Lưu chuyển tiền thuần từ hoạt động đầu tư		(43.863.613.752)	(117.502.640.322)
	III. LƯU CHUYỂN TIỀN TỪ HOẠT ĐỘNG TÀI CHÍNH			
33	1. Tiền thu từ đi vay		2.415.424.172.415	3.042.589.272.690
34	2. Tiền trả nợ gốc vay		(2.478.489.562.960)	(2.991.380.082.205)
40	Lưu chuyển tiền thuần từ hoạt động tài chính		(63.065.390.545)	51.209.190.485
50	Lưu chuyển tiền thuần trong kỳ		(62.637.538.256)	(163.409.478.916)

CÔNG TY CỔ PHẦN ÔNG THẾP VIỆT - ĐỨC VG PIPEKhu công nghiệp Bình Xuyên, thị trấn Đạo Đức,
huyện Bình Xuyên, tỉnh Vĩnh Phúc

Báo cáo tài chính hợp nhất giữa niên độ


cho kỳ kế toán từ ngày 01/01/2024 đến ngày 30/06/2024


BÁO CÁO LƯU CHUYỂN TIỀN TỆ HỢP NHẤT GIỮA NIÊN ĐỘ


Cho kỳ kế toán từ ngày 01/01/2024 đến ngày 30/06/2024

(Theo phương pháp gián tiếp)

Mã số	CHỈ TIÊU	Thuyết minh	6 tháng đầu năm	6 tháng đầu năm
			2024	2023
			VND	VND
60	Tiền và tương đương tiền đầu kỳ		162.307.331.577	192.342.015.850
61	Ảnh hưởng của thay đổi tỷ giá hối đoái quy đổi ngoại tệ		1.328.740	99.587
70	Tiền và tương đương tiền cuối kỳ	3	<u>99.671.122.061</u>	<u>28.932.636.521</u>


 Võ Thị Hồng Thắm
 Người lập


 Nguyễn Thị Thúy
 Kế toán trưởng


 Nguyễn Hữu Thế
 Tổng Giám đốc


Vĩnh Phúc, ngày 14 tháng 08 năm 2024

THUYẾT MINH BÁO CÁO TÀI CHÍNH HỢP NHẤT GIỮA NIÊN ĐỘ

Cho kỳ kế toán từ ngày 01/01/2024 đến ngày 30/06/2024

1. ĐẶC ĐIỂM HOẠT ĐỘNG CỦA DOANH NGHIỆP

Hình thức sở hữu vốn

Công ty Cổ phần Ống thép Việt - Đức VG PIPE được thành lập và hoạt động theo Giấy chứng nhận đăng ký doanh nghiệp công ty cổ phần số 2500267703 do Sở Kế hoạch và Đầu tư tỉnh Vĩnh Phúc cấp lần đầu ngày 31 tháng 01 năm 2007, đăng ký thay đổi lần thứ 12 ngày 02/10/2023.

Trụ sở chính của Công ty được đặt tại: Khu công nghiệp Bình Xuyên, thị trấn Đạo Đức, huyện Bình Xuyên, tỉnh Vĩnh Phúc.

Vốn điều lệ của Công ty theo đăng ký là 532.696.700.000 VND, vốn điều lệ thực góp đến ngày 30 tháng 06 năm 2024 là 532.696.700.000 VND; tương đương 53.269.670 cổ phần, mệnh giá một cổ phần là 10.000 VND.

Tổng số nhân viên của Công ty mẹ tại ngày 30 tháng 06 năm 2024 là: 331 người (tại ngày 01 tháng 01 năm 2024 là: 316 người).

Tổng số nhân viên của Công ty con tại ngày 30 tháng 06 năm 2024 là: 82 người (tại ngày 01 tháng 01 năm 2024 là: 75 người).

Lĩnh vực kinh doanh

Sản xuất công nghiệp và kinh doanh thương mại.

Ngành nghề kinh doanh

Hoạt động kinh doanh của Công ty chủ yếu là:

- Sản xuất các loại ống thép, ống inox; Sản xuất các sản phẩm từ thép; Sản xuất kết bực, tủ sắt, kết sắt, thang sắt, đồ sắt tráng men; Sản xuất các cấu kiện thép cho xây dựng (dầm cầu thép, xà, thanh giằng, các cột thép, cột ăng ten truyền hình...);
- Sản xuất khung bằng thép (khung nhà, kho...); Kéo dây sắt, thép; Dệt lưới thép, kim loại; Sản xuất thép không gỉ, inox;
- Kinh doanh dịch vụ khách sạn; Kinh doanh dịch vụ ăn uống đầy đủ;
- Vận tải hành khách, hàng hóa, bê tông tươi đường bộ bằng ô tô;
- Bốc xếp hàng hóa; Dịch vụ kho vận;
- Cho thuê nhà phục vụ mục đích kinh doanh (ki-ốt, trung tâm thương mại); Cho thuê kho, bãi đỗ xe;
- Kinh doanh bất động sản, quyền sử dụng đất thuộc chủ sở hữu, chủ sử dụng hoặc di thuê.

Cấu trúc Tập đoàn

Công ty có 01 công ty con được hợp nhất vào báo cáo tài chính tại thời điểm 30/06/2024 là Công ty Cổ phần Thép Việt Đức. Công ty Cổ phần Thép Việt Đức có địa chỉ tại tỉnh Vĩnh Phúc, hoạt động kinh doanh chính là sản xuất tôn cán nguội. Tỷ lệ lợi ích và tỷ lệ biểu quyết của Công ty tại công ty con là 99,94%.

CÔNG TY CỔ PHẦN ÓNG THÉP VIỆT - ĐỨC VG PIPE

Khu công nghiệp Bình Xuyên, thị trấn Đạo Đức,
huyện Bình Xuyên, tỉnh Vĩnh Phúc

Báo cáo tài chính hợp nhất giữa niên độ
cho kỳ kế toán từ ngày 01/01/2024 đến ngày 30/06/2024

2 . CHẾ ĐỘ VÀ CHÍNH SÁCH KẾ TOÁN ÁP DỤNG TẠI CÔNG TY

2.1 . Kỳ kế toán, đơn vị tiền tệ sử dụng trong kế toán

Kỳ kế toán năm của Công ty theo năm dương lịch bắt đầu từ ngày 01/01 và kết thúc vào ngày 31/12 hàng năm.

Đơn vị tiền tệ sử dụng trong ghi chép kế toán là đồng Việt Nam (VND).

2.2 . Chuẩn mực và Chế độ kế toán áp dụng

Chế độ kế toán áp dụng

Công ty áp dụng Chế độ Kế toán doanh nghiệp ban hành theo Thông tư số 200/2014/TT-BTC ngày 22/12/2014 của Bộ Tài chính, Thông tư số 53/2016/TT-BTC ngày 21/03/2016 của Bộ Tài chính về việc sửa đổi, bổ sung một số điều của Thông tư số 200/2014/TT-BTC và Thông tư số 202/2014/TT-BTC hướng dẫn Phương pháp lập và trình bày báo cáo tài chính hợp nhất.

Tuyên bố về việc tuân thủ Chuẩn mực kế toán và Chế độ kế toán

Công ty đã áp dụng các Chuẩn mực kế toán Việt Nam và các văn bản hướng dẫn Chuẩn mực do Nhà nước đã ban hành. Các Báo cáo tài chính được lập và trình bày theo đúng mọi quy định của từng chuẩn mực, thông tư hướng dẫn thực hiện Chuẩn mực và Chế độ kế toán doanh nghiệp hiện hành đang áp dụng.

2.3 . Cơ sở lập Báo cáo tài chính hợp nhất

Báo cáo tài chính hợp nhất của Công ty được lập trên cơ sở hợp nhất Báo cáo tài chính riêng của Công ty và Báo cáo tài chính của công ty con do Công ty kiểm soát (công ty con) được lập cho kỳ kế toán từ ngày 01/01/2024 đến ngày 30/06/2024. Việc kiểm soát đạt được khi Công ty có khả năng kiểm soát các chính sách tài chính và hoạt động của công ty nhận đầu tư nhằm thu được lợi ích từ hoạt động của các công ty này.

Báo cáo tài chính của công ty con được áp dụng các chính sách kế toán nhất quán với các chính sách kế toán của Công ty. Trong trường hợp cần thiết, Báo cáo tài chính của công ty con được điều chỉnh để đảm bảo tính nhất quán trong các chính sách kế toán được áp dụng tại Công ty và công ty con.

Các số dư, thu nhập và chi phí chủ yếu, kể cả các khoản lãi hay lỗ chưa thực hiện phát sinh từ các giao dịch nội bộ được loại trừ khi hợp nhất Báo cáo tài chính.

Lợi ích của các cổ đông không kiểm soát là phần lợi ích trong lãi, hoặc lỗ, và trong tài sản thuần của công ty con không được nắm giữ bởi Công ty.

2.5 . Ước tính kế toán

Việc lập báo cáo tài chính hợp nhất tuân thủ theo các Chuẩn mực kế toán Việt Nam, Chế độ kế toán doanh nghiệp Việt Nam và các quy định pháp lý có liên quan đến việc lập và trình bày Báo cáo tài chính hợp nhất yêu cầu Ban Tổng Giám đốc phải có những ước tính và giả định ảnh hưởng đến số liệu về công nợ, tài sản và việc trình bày các khoản công nợ và tài sản tiềm tàng tại ngày kết thúc kỳ kế toán cũng như các số liệu về doanh thu và chi phí trong suốt kỳ kế toán.

Các ước tính và giả định có ảnh hưởng trọng yếu trong Báo cáo tài chính hợp nhất giữa niên độ bao gồm:

- Dự phòng phải thu khó đòi;
- Dự phòng giảm giá hàng tồn kho;

- Thời gian hữu dụng ước tính của tài sản cố định;
- Ước tính tỷ lệ phần trăm hoàn thành của doanh thu;
- Ước tính thuế thu nhập doanh nghiệp.

Các ước tính và giả định thường xuyên được đánh giá dựa trên kinh nghiệm trong quá khứ và các yếu tố khác, bao gồm các giả định trong tương lai có ảnh hưởng trọng yếu tới báo cáo tài chính hợp nhất của Công ty và được Ban Tổng giám đốc Công ty đánh giá là hợp lý.

2.5 . Công cụ tài chính

Ghi nhận ban đầu

Tài sản tài chính

Tài sản tài chính của Công ty bao gồm tiền, các khoản phải thu khách hàng và phải thu khác. Tại thời điểm ghi nhận ban đầu, tài sản tài chính được xác định theo giá mua/chi phí phát hành cộng các chi phí phát sinh khác liên quan trực tiếp đến việc mua, phát hành tài sản tài chính đó.

Nợ phải trả tài chính

Nợ phải trả tài chính của Công ty bao gồm các khoản vay, các khoản phải trả người bán và phải trả khác, chi phí phải trả. Tại thời điểm ghi nhận lần đầu, các khoản nợ phải trả tài chính được xác định theo giá phát hành cộng các chi phí phát sinh liên quan trực tiếp đến việc phát hành nợ phải trả tài chính đó.

Giá trị sau ghi nhận ban đầu

Tài sản tài chính và nợ phải trả tài chính chưa được đánh giá theo giá trị hợp lý tại ngày kết thúc kỳ kế toán do Thông tư số 210/2009/TT-BTC và các quy định hiện hành yêu cầu trình bày Báo cáo tài chính và thuyết minh thông tin đối với công cụ tài chính nhưng không đưa ra hướng dẫn tương đương cho việc đánh giá và ghi nhận giá trị hợp lý của các tài sản tài chính và nợ phải trả tài chính.

2.6 . Các nghiệp vụ bằng ngoại tệ

Các giao dịch bằng ngoại tệ trong kỳ kế toán được quy đổi ra đồng Việt Nam theo tỷ giá thực tế tại ngày giao dịch.

Tỷ giá giao dịch thực tế khi đánh giá lại các khoản mục tiền tệ có gốc ngoại tệ tại thời điểm lập Báo cáo tài chính hợp nhất được xác định theo nguyên tắc:

- Đối với khoản mục phân loại là tài sản áp dụng tỷ giá mua ngoại tệ của ngân hàng thương mại nơi Công ty thường xuyên có giao dịch;
- Đối với tiền gửi ngoại tệ: áp dụng tỷ giá mua của chính ngân hàng nơi Công ty mở tài khoản ngoại tệ;
- Đối với khoản mục phân loại là nợ phải trả: áp dụng tỷ giá bán ngoại tệ của ngân hàng thương mại nơi Công ty thường xuyên có giao dịch.

Tất cả các khoản chênh lệch tỷ giá thực tế phát sinh trong kỳ và chênh lệch do đánh giá lại số dư các khoản mục tiền tệ có gốc ngoại tệ cuối kỳ được hạch toán vào kết quả hoạt động kinh doanh của kỳ kế toán.

2.7 . Tiền

Tiền bao gồm tiền mặt tại quỹ, tiền gửi ngân hàng không kỳ hạn.

2.8 . Các khoản đầu tư tài chính

Các khoản đầu tư vào các công ty liên kết mua trong kỳ bên mua xác định ngày mua, giá phí khoản đầu tư và thực hiện thủ tục kế toán theo đúng quy định của Chuẩn mực kế toán “Thông tin tài chính về những khoản vốn góp liên doanh” và “Kế toán các khoản đầu tư vào công ty liên kết”.

Trong Báo cáo tài chính hợp nhất các khoản đầu tư vào công ty liên kết được kế toán theo phương pháp vốn chủ sở hữu. Theo phương pháp vốn chủ sở hữu, khoản đầu tư được ghi nhận ban đầu trên Bảng cân đối kế toán hợp nhất theo giá gốc, sau đó được điều chỉnh theo những thay đổi của phần sở hữu của Tập đoàn trong giá trị tài sản thuần của công ty liên kết sau khi mua. Lợi thế thương mại phát sinh từ việc đầu tư vào công ty liên kết được phản ánh trong giá trị còn lại của khoản đầu tư. Tập đoàn không phân bổ lợi thế thương mại này mà hàng năm thực hiện đánh giá xem lợi thế thương mại có bị suy giảm giá trị hay không.

Đối với việc điều chỉnh giá trị khoản đầu tư vào công ty liên kết từ sau ngày đầu tư đến đầu kỳ báo cáo, Công ty thực hiện như sau: Đối với phần điều chỉnh vào Báo cáo kết quả hoạt động kinh doanh của các kỳ trước, Công ty thực hiện điều chỉnh vào Lợi nhuận sau thuế chưa phân phối theo số đã điều chỉnh lũy kế thuần đến đầu kỳ báo cáo.

Đối với việc điều chỉnh giá trị khoản đầu tư vào công ty liên kết phát sinh trong kỳ, Công ty thực hiện loại trừ số dự kiến trích quỹ khen thưởng, phúc lợi của công ty liên kết (nếu có). Sau đó Công ty thực hiện điều chỉnh giá trị khoản đầu tư tương ứng với phần sở hữu trong lãi, lỗ của công ty liên kết và ghi nhận ngay vào báo cáo kết quả hoạt động kinh doanh hợp nhất giữa niên độ.

Báo cáo tài chính của công ty liên kết được lập cùng kỳ với Báo cáo tài chính hợp nhất của Tập đoàn và sử dụng các chính sách kế toán nhất quán với Tập đoàn. Các điều chỉnh hợp nhất thích hợp đã được ghi nhận để đảm bảo các chính sách kế toán được áp dụng nhất quán với Tập đoàn trong trường hợp cần thiết.

2.9 . Các khoản nợ phải thu

Các khoản phải thu được theo dõi chi tiết theo kỳ hạn phải thu, đối tượng phải thu, loại nguyên tệ phải thu, và các yếu tố khác theo nhu cầu quản lý của Công ty. Các khoản phải thu được phân loại là ngắn hạn và dài hạn trên báo cáo tài chính hợp nhất giữa niên độ căn cứ kỳ hạn còn lại của các khoản phải thu tại ngày báo cáo.

Dự phòng nợ phải thu khó đòi được trích lập cho các khoản: nợ phải thu quá hạn thanh toán ghi trong hợp đồng kinh tế, các khế ước vay nợ, cam kết hợp đồng hoặc cam kết nợ và nợ phải thu chưa đến hạn thanh toán nhưng khó có khả năng thu hồi. Trong đó, việc trích lập dự phòng nợ phải thu quá hạn thanh toán được căn cứ vào thời gian trả nợ gốc theo hợp đồng mua bán ban đầu, không tính đến việc gia hạn nợ giữa các bên và nợ phải thu chưa đến hạn thanh toán nhưng khách nợ đã lâm vào tình trạng phá sản hoặc đang làm thủ tục giải thể, mất tích, bỏ trốn hoặc dự kiến mức tổn thất có thể xảy ra.

2.10 . Hàng tồn kho

Hàng tồn kho được ghi nhận ban đầu theo giá gốc bao gồm: chi phí mua, chi phí chế biến và các chi phí liên quan trực tiếp khác phát sinh để có được hàng tồn kho ở địa điểm và trạng thái tại thời điểm ghi nhận ban đầu. Sau ghi nhận ban đầu, tại thời điểm lập Báo cáo tài chính nếu giá trị thuần có thể thực hiện được của hàng tồn kho thấp hơn giá gốc thì hàng tồn kho được ghi nhận theo giá trị thuần có thể thực hiện được.

Giá trị thuần có thể thực hiện được ước tính dựa vào giá bán của hàng tồn kho trừ đi các khoản chi phí ước tính để hoàn thành sản phẩm và các chi phí ước tính để bán sản phẩm.

Giá trị hàng tồn kho được xác định theo phương pháp bình quân gia quyền.

CÔNG TY CỔ PHẦN ONG THÉP VIỆT - ĐỨC VG PIPE

Khu công nghiệp Bình Xuyên, thị trấn Đạo Đức,
huyện Bình Xuyên, tỉnh Vĩnh Phúc

Báo cáo tài chính hợp nhất giữa niên độ
cho kỳ kế toán từ ngày 01/01/2024 đến ngày 30/06/2024

Hàng tồn kho được hạch toán theo phương pháp kê khai thường xuyên.

Phương pháp xác định giá trị sản phẩm dở dang cuối kỳ: Chi phí sản xuất kinh doanh dở dang được tập hợp theo chi phí nguyên vật liệu chính cho từng loại sản phẩm chưa hoàn thành.

Dự phòng giảm giá hàng tồn kho được lập vào thời điểm cuối kỳ căn cứ theo số chênh lệch giữa giá gốc của hàng tồn kho lớn hơn giá trị thuần có thể thực hiện được.

2.11 . Tài sản cố định

Tài sản cố định hữu hình, tài sản cố định vô hình được ghi nhận ban đầu theo giá gốc. Trong quá trình sử dụng, tài sản cố định hữu hình, tài sản cố định vô hình được ghi nhận theo nguyên giá, hao mòn lũy kế và giá trị còn lại.

Giá trị sau ghi nhận ban đầu

Nếu các khoản chi phí này làm tăng lợi ích kinh tế trong tương lai dự tính thu được từ việc sử dụng tài sản cố định hữu hình vượt trên mức hoạt động tiêu chuẩn theo như đánh giá ban đầu thì các chi phí này được vốn hóa như một khoản nguyên giá tăng thêm của tài sản cố định hữu hình.

Các chi phí khác phát sinh sau khi tài sản cố định đã đưa vào hoạt động như chi phí sửa chữa, bảo dưỡng và đại tu được ghi nhận vào báo cáo kết quả hoạt động kinh doanh trong kỳ mà chi phí phát sinh.

Khấu hao tài sản cố định được trích theo phương pháp đường thẳng với thời gian khấu hao được ước tính như sau:

- Nhà cửa, vật kiến trúc	05 - 30 năm
- Máy móc, thiết bị	03 - 18 năm
- Phương tiện vận tải, truyền dẫn	04 - 08 năm
- Thiết bị, dụng cụ quản lý	02 - 05 năm
- Phần mềm quản lý	03 năm

Tài sản cố định vô hình là quyền sử dụng đất bao gồm chi phí thực tế bỏ ra để có quyền sử dụng đất và được khấu hao theo phương pháp đường thẳng theo thời gian sử dụng, cụ thể như sau:

- Quyền sử dụng 55.056 m² đất tại thị trấn Đạo Đức, huyện Bình Xuyên, tỉnh Vĩnh Phúc với thời gian sử dụng 50 năm đến hết 04/12/2051;
- Quyền sử dụng 2.720 m² đất tại Thị Trấn Quang Minh, huyện Mê Linh, thành phố Hà Nội với thời gian sử dụng 49 năm;
- Quyền sử dụng 1.577 m² đất tại phường Khai Quang và phường Liên Bảo, thành phố Vĩnh Yên, tỉnh Vĩnh Phúc với thời gian sử dụng 49 năm;
- Quyền sử dụng đất 330 m² tại Khu biệt thự nhà vườn, thị trấn Quang Minh, huyện Mê Linh, thành phố Hà Nội là quyền sử dụng đất lâu dài và không trích khấu hao;
- Quyền sử dụng đất 270,3 m² tại BTS-C12A, Lô BT 101-Khu BT5, dự án đầu tư Khu đô thị mới Bắc An Khánh, xã An Khánh, huyện Hoài Đức, thành phố Hà Nội là quyền sử dụng đất lâu dài và không trích khấu hao;
- Quyền sử dụng đất 270,3 m² tại BTS-C12B, Lô BT 101-Khu BT5, dự án đầu tư Khu đô thị mới Bắc An Khánh, xã An Khánh, huyện Hoài Đức, thành phố Hà Nội là quyền sử dụng đất lâu dài và không trích khấu hao.

2.12 . Chi phí xây dựng cơ bản dở dang

Chi phí xây dựng cơ bản dở dang bao gồm tài sản cố định đang mua sắm và xây dựng mà chưa hoàn thành tại ngày kết thúc kỳ kế toán và được ghi nhận theo giá gốc. Chi phí này bao gồm các chi phí về xây dựng, lắp đặt máy móc thiết bị và các chi phí trực tiếp khác.

2.13 . Thuê hoạt động

Thuê hoạt động là loại hình thuê tài sản cố định mà phần lớn rủi ro và lợi ích gắn liền với quyền sở hữu của tài sản thuộc về bên cho thuê. Khoản thanh toán dưới hình thức thuê hoạt động được hạch toán vào báo cáo kết quả hoạt động kinh doanh theo phương pháp đường thẳng dựa trên thời hạn thuê hoạt động.

2.14 . Chi phí trả trước

Các chi phí đã phát sinh liên quan đến kết quả hoạt động sản xuất kinh doanh của nhiều kỳ kế toán được hạch toán vào chi phí trả trước để phân bổ dần vào kết quả hoạt động kinh doanh trong các kỳ kế toán sau.

Việc tính và phân bổ chi phí trả trước dài hạn vào chi phí sản xuất kinh doanh từng kỳ kế toán được căn cứ vào tính chất, mức độ từng loại chi phí để chọn phương pháp và tiêu thức phân bổ hợp lý.

Các loại chi phí trả trước của Công ty bao gồm:

- Chi phí sửa chữa lớn tài sản cố định bao gồm các chi phí sửa chữa tài sản cố định phát sinh một lần với giá trị lớn. Chi phí sửa chữa lớn tài sản cố định được ghi nhận theo nguyên giá và được phân bổ theo phương pháp đường thẳng, tối đa không quá 3 năm.
- Công cụ và dụng cụ bao gồm các tài sản mà Công ty nắm giữ để sử dụng trong quá trình hoạt động kinh doanh bình thường, với nguyên giá của mỗi tài sản thấp hơn 30 triệu đồng và do đó không đủ điều kiện để ghi nhận là tài sản cố định theo quy định hiện hành. Nguyên giá công cụ dụng cụ được phân bổ theo phương pháp đường thẳng trong thời gian từ 3 tháng đến 36 tháng.
- Chi phí thuê kho, thuê văn phòng được ghi nhận theo nguyên giá và được phân bổ theo phương pháp đường thẳng theo thời gian thuê của Công ty.
- Chi phí sửa chữa lớn được phân bổ theo phương pháp đường thẳng trong thời gian từ 1 năm đến 3 năm.
- Giá trị lợi thế kinh doanh của quyền sử dụng đất là giá trị đánh giá lại liên quan đến quyền sử dụng đất tại Khu công nghiệp Bình Xuyên khi thành lập công ty và được phân bổ theo thời gian sử dụng đất còn lại tại thời điểm đó.
- Chi phí trả trước khác được ghi nhận theo nguyên giá và được phân bổ theo phương pháp đường thẳng trong thời gian hữu dụng, tối đa không quá 3 năm.

2.15 . Các khoản nợ phải trả

Các khoản nợ phải trả được theo dõi theo kỳ hạn phải trả, đối tượng phải trả, loại nguyên tệ phải trả và các yếu tố khác theo nhu cầu quản lý của Công ty. Các khoản phải trả được phân loại ngắn hạn và dài hạn trên báo cáo tài chính hợp nhất giữa niên độ căn cứ theo kỳ hạn còn lại của các khoản phải trả tại ngày báo cáo.

2.16 . Các khoản vay

Các khoản vay được theo dõi theo từng đối tượng cho vay, từng khế ước vay nợ và kỳ hạn phải trả của các khoản vay. Trường hợp vay, nợ bằng ngoại tệ thì theo dõi chi tiết theo nguyên tệ.

2.17 . Chi phí đi vay

Chi phí đi vay được ghi nhận vào chi phí sản xuất, kinh doanh trong kỳ khi phát sinh, trừ chi phí đi vay liên quan trực tiếp đến việc đầu tư xây dựng hoặc sản xuất tài sản dở dang được tính vào giá trị của tài sản đó (được vốn hoá) khi có đủ các điều kiện quy định trong Chuẩn mực Kế toán Việt Nam số 16 “Chi phí đi vay”. Ngoài ra, đối với khoản vay riêng phục vụ việc xây dựng tài sản cố định, bất động sản đầu tư, lãi vay được vốn hóa kể cả khi thời gian xây dựng dưới 12 tháng.

2.18 . Chi phí phải trả

Các khoản phải trả cho hàng hóa dịch vụ đã nhận được từ người bán hoặc đã được cung cấp cho người mua trong kỳ báo cáo nhưng thực tế chưa chi trả và các khoản phải trả khác như chi phí lãi tiền vay phải trả ... được ghi nhận vào chi phí sản xuất, kinh doanh của kỳ báo cáo.

Việc ghi nhận các khoản chi phí phải trả vào chi phí sản xuất, kinh doanh trong kỳ được thực hiện theo nguyên tắc phù hợp giữa doanh thu và chi phí phát sinh trong kỳ. Các khoản chi phí phải trả sẽ được quyết toán với số chi phí thực tế phát sinh. Số chênh lệch giữa số trích trước và chi phí thực tế được hoàn nhập.

2.19 . Doanh thu chưa thực hiện

Doanh thu chưa thực hiện là số tiền của khách hàng đã trả trước cho một hoặc nhiều kỳ kế toán về cho thuê tài sản.

Doanh thu chưa thực hiện được kết chuyển vào Doanh thu bán hàng và cung cấp dịch vụ theo số tiền được xác định phù hợp với từng kỳ kế toán.

2.20 . Vốn chủ sở hữu

Vốn đầu tư của chủ sở hữu được ghi nhận theo số vốn thực góp của chủ sở hữu.

Thặng dư vốn cổ phần phản ánh chênh lệch giữa mệnh giá, chi phí trực tiếp liên quan đến việc phát hành cổ phiếu và giá phát hành cổ phiếu (kể cả các trường hợp tái phát hành cổ phiếu quỹ) và có thể là thặng dư dương (nếu giá phát hành cao hơn mệnh giá và chi phí trực tiếp liên quan đến việc phát hành cổ phiếu) hoặc thặng dư âm (nếu giá phát hành thấp hơn mệnh giá và chi phí trực tiếp liên quan đến việc phát hành cổ phiếu).

Vốn khác thuộc Vốn chủ sở hữu phản ánh số vốn kinh doanh được hình thành do bổ sung từ kết quả hoạt động kinh doanh hoặc do được tặng, biếu, tài trợ, đánh giá lại tài sản (nếu được phép ghi tăng, giảm Vốn đầu tư của chủ sở hữu).

Lợi nhuận sau thuế chưa phân phối phản ánh kết quả kinh doanh (lãi, lỗ) sau thuế thu nhập doanh nghiệp và tình hình phân chia lợi nhuận hoặc xử lý lỗ của Công ty.

Cổ tức phải trả cho các cổ đông được ghi nhận là khoản phải trả trên Bảng Cân đối kế toán của Công ty sau khi có thông báo chia cổ tức của Hội đồng Quản trị Công ty và thông báo ngày chốt quyền nhận cổ tức của Tổng Công ty Lưu ký và bù trừ chứng khoán Việt Nam.

2.21 . Doanh thu

Doanh thu được ghi nhận khi Công ty có khả năng nhận được các lợi ích kinh tế có thể xác định một cách chắc chắn. Doanh thu được xác định theo giá trị hợp lý của các khoản đã thu hoặc sẽ thu được sau khi trừ đi các khoản chiết khấu thương mại, giảm giá hàng bán, hàng bán bị trả lại. Các điều kiện ghi nhận cụ thể sau đây cũng phải được đáp ứng khi ghi nhận doanh thu:

Doanh thu bán hàng

- Phần lớn rủi ro và lợi ích gắn liền với quyền sở hữu sản phẩm hoặc hàng hóa đã được chuyển giao cho người mua;
- Công ty không còn nắm giữ quyền quản lý hàng hóa như người sở hữu hàng hóa hoặc quyền kiểm soát hàng hóa.

Doanh thu cung cấp dịch vụ

- Xác định được phần công việc đã hoàn thành vào ngày lập Bảng cân đối kế toán.

Doanh thu hoạt động tài chính

Doanh thu phát sinh từ tiền lãi, cổ tức, lợi nhuận được chia và các khoản doanh thu hoạt động tài chính khác được ghi nhận khi thỏa mãn đồng thời hai (2) điều kiện sau:

- Có khả năng thu được lợi ích kinh tế từ giao dịch đó;
- Doanh thu được xác định tương đối chắc chắn.

Cổ tức, lợi nhuận được chia được ghi nhận khi Công ty được quyền nhận cổ tức hoặc được quyền nhận lợi nhuận từ việc góp vốn.

2.22 . Các khoản giảm trừ doanh thu

Các khoản giảm trừ doanh thu bán hàng, cung cấp dịch vụ phát sinh trong kỳ gồm: Chiết khấu thương mại và hàng bán bị trả lại.

Các khoản chiết khấu thương mại và hàng bán bị trả lại phát sinh cùng kỳ tiêu thụ sản phẩm, hàng hóa dịch vụ được điều chỉnh giảm doanh thu của kỳ phát sinh. Trường hợp sản phẩm, hàng hóa, dịch vụ đã tiêu thụ từ các kỳ trước, đến kỳ sau mới phát sinh các khoản giảm trừ doanh thu thì được ghi giảm doanh thu theo nguyên tắc: nếu phát sinh trước thời điểm phát hành Báo cáo tài chính hợp nhất thì ghi giảm doanh thu trên Báo cáo tài chính hợp nhất của kỳ lập báo cáo (kỳ trước), và nếu phát sinh sau thời điểm phát hành Báo cáo tài chính hợp nhất thì ghi giảm doanh thu của kỳ phát sinh (kỳ sau).

2.23 . Giá vốn hàng bán và dịch vụ cung cấp

Giá vốn hàng bán và dịch vụ cung cấp là tổng chi phí phát sinh của thành phẩm, hàng hóa, vật tư xuất bán và dịch vụ cung cấp cho khách hàng trong kỳ được ghi nhận phù hợp với doanh thu phát sinh trong kỳ và đảm bảo tuân thủ nguyên tắc thận trọng. Các trường hợp hao hụt vật tư hàng hóa vượt định mức, chi phí vượt định mức bình thường, hàng tồn kho bị mất mát sau khi đã trừ đi phần trách nhiệm của tập thể, cá nhân có liên quan,... được ghi nhận đầy đủ, kịp thời vào giá vốn hàng bán trong kỳ.

2.24 . Chi phí tài chính

Các khoản chi phí được ghi nhận vào chi phí tài chính gồm: Chi phí đi vay vốn; lỗ tỷ giá hối đoái... Các khoản trên được ghi nhận theo tổng số phát sinh trong kỳ không bù trừ với doanh thu hoạt động tài chính.

2.25 . Thuế thu nhập doanh nghiệp

a) Chi phí thuế TNDN hiện hành

Chi phí thuế TNDN hiện hành được xác định trên cơ sở thu nhập chịu thuế trong kỳ và thuế suất thuế TNDN trong kỳ kế toán hiện hành.

CÔNG TY CỔ PHẦN ÓNG THÉP VIỆT - ĐỨC VG PIPE

Khu công nghiệp Bình Xuyên, thị trấn Đạo Đức,
huyện Bình Xuyên, tỉnh Vĩnh Phúc

Báo cáo tài chính hợp nhất giữa niên độ
cho kỳ kế toán từ ngày 01/01/2024 đến ngày 30/06/2024

b) Thuế suất thuế TNDN hiện hành

Công ty hiện đang áp dụng mức thuế suất thuế TNDN là 20% đối với các hoạt động sản xuất kinh doanh có thu nhập chịu thuế TNDN cho kỳ kế toán từ ngày 01/01/2024 đến ngày 30/06/2024.

2.26 . Lãi trên cổ phiếu

Lãi cơ bản trên cổ phiếu được tính bằng cách chia lợi nhuận hoặc lỗ sau thuế phân bổ cho cổ đông sở hữu cổ phiếu phổ thông của Công ty (sau khi đã điều chỉnh cho việc trích lập Quỹ Khen thưởng, phúc lợi và Quỹ khen thưởng Ban điều hành) cho số lượng bình quân gia quyền của số cổ phiếu phổ thông đang lưu hành trong kỳ.

2.27 . Các bên liên quan

Các bên được coi là liên quan nếu bên đó có khả năng kiểm soát hoặc có ảnh hưởng đáng kể đối với bên kia trong việc ra quyết định về các chính sách tài chính và hoạt động. Các bên liên quan của Công ty bao gồm:

- Các doanh nghiệp trực tiếp hay gián tiếp qua một hoặc nhiều trung gian có quyền kiểm soát Công ty hoặc chịu sự kiểm soát của Công ty, hoặc cùng chung sự kiểm soát với Công ty, bao gồm cả công ty mẹ, công ty con và công ty liên kết;
- Các cá nhân trực tiếp hoặc gián tiếp nắm quyền biểu quyết của Công ty mà có ảnh hưởng đáng kể đối với Công ty, những nhân sự quản lý chủ chốt của Công ty, những thành viên mật thiết trong gia đình của các cá nhân này;
- Các doanh nghiệp do các cá nhân nêu trên nắm trực tiếp hoặc gián tiếp phần quan trọng quyền biểu quyết hoặc có ảnh hưởng đáng kể tới các doanh nghiệp này.

Trong việc xem xét từng mối quan hệ của các bên liên quan để phục vụ cho việc lập và trình bày Báo cáo tài chính hợp nhất giữa niên độ, Công ty chú ý tới bản chất của mối quan hệ hơn là hình thức pháp lý của các quan hệ đó.

2.28 . Thông tin bộ phận

Do Công ty chỉ hoạt động trong lĩnh vực sản xuất, kinh doanh các sản phẩm về thép và hoạt động trên lãnh thổ Việt Nam nên Công ty không lập báo cáo bộ phận theo lĩnh vực kinh doanh và theo khu vực địa lý.

3 . TIỀN

	30/06/2024	01/01/2024
	VND	VND
Tiền mặt	213.371.728	1.320.717.144
Tiền gửi ngân hàng không kỳ hạn	99.457.750.333	160.986.614.433
	<u>99.671.122.061</u>	<u>162.307.331.577</u>

4 . CÁC KHOẢN ĐẦU TƯ TÀI CHÍNH

Đầu tư góp vốn vào Công ty liên kết

Toàn bộ khoản đầu tư vào công ty liên kết tại thời điểm đầu và cuối kỳ kế toán là khoản đầu tư vào Công ty Cổ phần Tập đoàn Sản xuất thép Việt Đức với tỷ lệ lợi ích và tỷ lệ biểu quyết của Công ty tại đây cùng là 28,6%. Giá trị khoản đầu tư trình bày trên Báo cáo tài chính hợp nhất là Giá trị ghi sổ theo phương pháp vốn chủ sở hữu.

CÔNG TY CỔ PHẦN ONG THÉP VIỆT - ĐỨC VG PIPE

Khu công nghiệp Bình Xuyên, thị trấn Đạo Đức,
huyện Bình Xuyên, tỉnh Vĩnh Phúc

Báo cáo tài chính hợp nhất giữa niên độ

cho kỳ kế toán từ ngày 01/01/2024 đến ngày 30/06/2024

5 . PHẢI THU NGẮN HẠN CỦA KHÁCH HÀNG

	30/06/2024		01/01/2024	
	Giá trị	Dự phòng	Giá trị	Dự phòng
	VND	VND	VND	VND
<i>Bên khác</i>				
Công ty Cổ phần XNK và Thương mại Tổng hợp Miền Bắc	82.125.166.514	-	167.253.769.059	-
Công ty TNHH Thép Nam Châm	145.879.824.510	-	114.075.305.452	-
Công ty Cổ phần Thương mại và Vận tải Việt Đức	170.853.085.182	-	166.278.859.411	-
Công ty Cổ phần Thương mại HPM	75.366.472.161	-	126.996.785.498	-
Công Ty TNHH Ty Vân	11.668.736.133	-	20.691.774.062	-
Công ty TNHH Kinh Doanh Thiết Bị Vật Tư Xây Dựng	17.434.826.474	-	30.091.996.207	-
Đối tượng khác	141.704.062.270	(24.769.626.150)	189.692.474.137	(24.789.626.150)
	<u>645.032.173.244</u>	<u>(24.769.626.150)</u>	<u>815.080.963.826</u>	<u>(24.789.626.150)</u>

6 . TRẢ TRƯỚC CHO NGƯỜI BÁN NGẮN HẠN

	30/06/2024		01/01/2024	
	Giá trị	Dự phòng	Giá trị	Dự phòng
	VND	VND	VND	VND
<i>Bên khác</i>				
Công Ty Cổ Phần Xây Dựng Cotecccons	19.079.017.715	-	-	-
Ban Quản Lý Dự Án Đầu Tư Xây Dựng Huyện Bình Xuyên - Giai đoạn 2	3.421.175.588	-	5.215.455.548	-
Công ty TNHH Sản xuất & Thương mại thép Việt Nga	-	-	30.000.000.000	-
Công ty TNHH một thành viên thiết bị gang thép Trung Tín	2.080.000.000	-	-	-
Đối tượng khác	7.606.973.729	-	1.620.842.625	-
	<u>32.187.167.032</u>	<u>-</u>	<u>36.836.298.173</u>	<u>-</u>

CÔNG TY CỔ PHẦN ÔNG THẾP VIỆT - ĐỨC VG PIPE

Khu công nghiệp Bình Xuyên, thị trấn Đạo Đức,
huyện Bình Xuyên, tỉnh Vĩnh Phúc

Báo cáo tài chính hợp nhất giữa niên độ
cho kỳ kế toán từ ngày 01/01/2024 đến ngày 30/06/2024

7 . PHẢI THU KHÁC

	30/06/2024		01/01/2024	
	Giá trị VND	Dự phòng VND	Giá trị VND	Dự phòng VND
a) Ngắn hạn				
a1) Chi tiết theo nội dung				
Tạm ứng	169.255.290	-	226.900.000	-
Ký cược, ký quỹ	2.312.000.000	-	7.528.108.840	-
Tiền bồi thường giải phóng mặt bằng (i)	55.727.129.716	-	43.812.682.038	-
Phải thu khác	110.751.113	-	182.434.302	-
	<u>58.319.136.119</u>	<u>-</u>	<u>51.750.125.180</u>	<u>-</u>
a2) Chi tiết theo đối tượng				
Ban Quản Lý Dự Án Đầu Tư Xây Dựng Huyện Bình Xuyên (i)	55.727.129.716	-	43.812.682.038	-
Các đối tượng khác	2.592.006.403	-	7.937.443.142	-
	<u>58.319.136.119</u>	<u>-</u>	<u>51.750.125.180</u>	<u>-</u>
b) Dài hạn				
b1) Chi tiết theo nội dung				
Phải thu tiền bồi thường giải phóng mặt bằng	187.300.000	-	187.300.000	-
	<u>187.300.000</u>	<u>-</u>	<u>187.300.000</u>	<u>-</u>
b2) Chi tiết theo đối tượng				
UBND Xã Đạo Đức (i)	187.300.000	-	187.300.000	-
	<u>187.300.000</u>	<u>-</u>	<u>187.300.000</u>	<u>-</u>

(i) Đây là tiền chi trả bồi thường giải phóng mặt bằng theo phương án đã được phê duyệt của khu đô thị VietDuc Legend City sẽ được trừ vào tiền sử dụng đất phải nộp của khu đô thị. (Thông tin về dự án xem chi tiết tại thuyết minh số 10).

CÔNG TY CỔ PHẦN ÔNG THÉP VIỆT - ĐỨC VG PIPE

Khu công nghiệp Bình Xuyên, thị trấn Đạo Đức,
huyện Bình Xuyên, tỉnh Vĩnh Phúc

Báo cáo tài chính hợp nhất giữa niên độ
cho kỳ kế toán từ ngày 01/01/2024 đến ngày 30/06/2024

8 . NỢ XẤU

	30/06/2024		01/01/2024	
	Giá gốc	Giá trị có thể thu hồi	Giá gốc	Giá trị có thể thu hồi
	VND	VND	VND	VND
Tổng giá trị các khoản phải thu quá hạn thanh toán hoặc chưa quá hạn nhưng khó có khả năng thu hồi				
- Công ty TNHH Quốc Dũng	11.817.847.549	-	11.817.847.549	-
- Công ty TNHH Phúc Tấn	3.685.650.153	-	3.705.650.153	-
- Công ty TNHH Trường Quang	9.266.128.448	-	9.266.128.448	-
	<u>24.769.626.150</u>	<u>-</u>	<u>24.789.626.150</u>	<u>-</u>

9 . HÀNG TỒN KHO

	30/06/2024		01/01/2024	
	Giá gốc	Dự phòng	Giá gốc	Dự phòng
	VND	VND	VND	VND
Hàng mua đang đi đường	20.584.204.029	-	44.333.422.049	-
Nguyên liệu, vật liệu	247.091.066.873	-	195.110.782.375	-
Chi phí sản xuất kinh doanh dở dang	16.130.520.005	-	15.979.230.525	-
Thành phẩm	272.639.546.907	-	172.056.935.160	-
Hàng hoá	1.950.973	-	214.307	-
	<u>556.447.288.787</u>	<u>-</u>	<u>427.480.584.416</u>	<u>-</u>

10 . CHI PHÍ XÂY DỰNG CƠ BẢN DỒ DANG

	30/06/2024	01/01/2024
	VND	VND
- Dự Án VietDuc Legend City (i)	712.046.451.368	699.175.551.226
- Hạ tầng lô đất CC4 Khu đô thị mới Vân Canh (ii)	8.574.545.454	8.574.545.454
	<u>720.620.996.822</u>	<u>707.750.096.680</u>

Thông tin chi tiết về các dự án:

(i): Dự án Khu đô thị Việt Đức Legend City

- Chủ đầu tư: Công ty Cổ phần Ông Thép Việt - Đức VG PIPE;
- Mục tiêu đầu tư: Đầu tư xây dựng mới khu đô thị và nhà ở cho người thu nhập thấp, cán bộ công nhân viên, hiện đại và đồng bộ về hệ thống hạ tầng xã hội, hạ tầng kỹ thuật, đáp ứng nhu cầu phát triển kinh tế-xã hội;
- Địa điểm: Thị trấn Đạo Đức, huyện Bình Xuyên, tỉnh Vĩnh Phúc;
- Quy mô dự án: Tổng quỹ đất thực hiện dự án là 62,17ha. Diện tích giai đoạn I đã được chuyển đổi mục đích sử dụng đất để thực hiện là 27,5 ha;

(i): Dự án Khu đô thị Việt Đức Legend City (tiếp theo)

- Nguồn vốn đầu tư: Sử dụng nguồn vốn của Công ty cũng như các nguồn vốn huy động hợp pháp khác;
- Tình trạng dự án: Tiếp tục triển khai giải phóng mặt bằng phần diện tích còn lại giai đoạn I và đang triển khai thi công xây dựng cơ sở hạ tầng đối với phần diện tích đã được UBND tỉnh Vĩnh Phúc giao đất.
- Thông tin pháp lý:
- + Quyết định chấp thuận đầu tư số 2204/QĐ-UBND ngày 10/08/2010 của Ủy Ban Nhân dân tỉnh Vĩnh Phúc;
- + Công văn số 2124/TTG-KTN ngày 23 tháng 11 năm 2015 của Thủ tướng Chính phủ đồng ý cho Ủy ban nhân dân tỉnh Vĩnh Phúc chuyển mục đích sử dụng đất để thực hiện dự án giai đoạn I với diện tích 23,6ha.
- + Quyết định số 3156/QĐ-UBND của Ủy Ban Nhân dân tỉnh Vĩnh Phúc về phê duyệt điều chỉnh QHCT 1/500 Khu đô thị Việt Đức Legend City tại thị trấn Đạo Đức, huyện Bình Xuyên, tỉnh Vĩnh Phúc (lần 1).
- + Quyết định số 1829/QĐ-UBND về việc giao đất (đợt 1) cho Công ty Cổ phần Ông thép Việt Đức VG-PIPE thực hiện dự án: Khu đô thị Việt Đức Legend-City tại thị trấn Đạo Đức, huyện Bình Xuyên, tỉnh Vĩnh Phúc.
- + Quyết định số 2954/QĐ-UBND ngày 26/10/2021 về việc đính chính nội dung giao đất tại QĐ số 1829/QĐ-UBND tỉnh Vĩnh Phúc ngày 22/07/2020 và giao đất (đợt 2) giai đoạn I cho Công ty Cổ phần Ông thép Việt Đức VG-PIPE thực hiện dự án: Khu đô thị Việt Đức Legend-City tại Đạo Đức, huyện Bình Xuyên, tỉnh Vĩnh Phúc.
- + Quyết định số 751/QĐ-UBND ngày 18/04/2022 về việc phê duyệt đồ án điều chỉnh cục bộ QHCT tỷ lệ 1/500, Khu đô thị mới Việt Đức Legend City tại thị trấn Đạo Đức, huyện Bình Xuyên, tỉnh Vĩnh Phúc (lần 1).
- + Quyết định số 1177/QĐ-UBND ngày 31/05/2023 của Ủy ban nhân dân tỉnh Vĩnh Phúc chấp thuận điều chỉnh chủ trương đầu tư đồng thời chấp thuận Nhà đầu tư dự án Khu đô thị Việt Đức Legend City tại thị trấn Đạo Đức, huyện Bình Xuyên, tỉnh Vĩnh Phúc.
- + Quyết định số 341/QĐ-UBND ngày 23/02/2024 của Ủy ban nhân dân tỉnh Vĩnh Phúc về việc điều chỉnh giao đất theo điều chỉnh cục bộ QHCT tỷ lệ 1/500 (đã được UBND tỉnh phê duyệt tại Quyết định số 751/QĐ-UBND ngày 18/04/2022), cho Công ty Cổ phần Ông thép Việt Đức VGPIPE để thực hiện dự án Khu đô thị Việt Đức Legend - City tại thị trấn Đạo Đức, huyện Bình Xuyên, tỉnh Vĩnh Phúc.

(ii): Hạ tầng lô đất CC4 Khu đô thị mới Vân Canh

- Chủ đầu tư: Công ty Cổ phần Ông Thép Việt - Đức VG PIPE;
- Mục đích đầu tư: Đầu tư kinh doanh;
- Địa điểm: Khu đô thị Vân Canh, huyện Hoài Đức, thành phố Hà Nội;
- Nguồn vốn đầu tư: Sử dụng nguồn vốn của Công ty cũng như các nguồn vốn huy động hợp pháp khác;
- Mô tả dự án: Theo đồ án điều chỉnh tổng thể quy hoạch chi tiết tỷ lệ 1/500 đã được Ủy ban nhân dân Thành phố Hà Nội phê duyệt tại Quyết định số 5092/QĐ-UBND ngày 31/7/2017, lô đất CC4 có sự điều chỉnh chức năng sử dụng đất từ dịch vụ thương mại chuyển sang đất công cộng đơn vị ở; diện tích đất từ 4.716m² xuống còn 4.248m²; mật độ xây dựng tối đa từ 34% lên 40%; tầng cao tối đa là 5 tầng; hệ số sử dụng đất từ 1,7 lần lên 2 lần;
- Chi phí tập hợp: Chi phí tập hợp là toàn bộ chi phí chuyển giao hạ tầng lô đất CC4 tại khu đô thị mới Vân Canh, huyện Hoài Đức, thành phố Hà Nội theo hợp đồng kinh tế số 16/HUD-/SGDBĐS ngày 29/02/2010 ký với Tổng Công ty đầu tư phát triển nhà và đô thị.

11 . TÀI SẢN CỐ ĐỊNH HỮU HÌNH

	Nhà cửa, vật kiến trúc	Máy móc, thiết bị	Phương tiện vận tải, truyền dẫn	Thiết bị, dụng cụ quản lý	Cộng
	VND	VND	VND	VND	VND
Nguyên giá					
Số dư đầu kỳ	203.181.576.212	238.244.896.836	39.772.646.866	1.598.574.718	482.797.694.632
- Mua trong kỳ	-	-	1.357.963.636	-	1.357.963.636
Số dư cuối kỳ	203.181.576.212	238.244.896.836	41.130.610.502	1.598.574.718	484.155.658.268
Giá trị hao mòn lũy kế					
Số dư đầu kỳ	105.547.052.059	235.949.790.120	30.318.488.278	1.598.574.718	373.413.905.175
- Khấu hao trong kỳ	4.232.153.892	818.233.457	1.423.631.742	-	6.474.019.091
Số dư cuối kỳ	109.779.205.951	236.768.023.577	31.742.120.020	1.598.574.718	379.887.924.266
Giá trị còn lại					
Tại ngày đầu kỳ	97.634.524.153	2.295.106.716	9.454.158.588	-	109.383.789.457
Tại ngày cuối kỳ	93.402.370.261	1.476.873.259	9.388.490.482	-	104.267.734.002

Trong đó:

- Giá trị còn lại cuối kỳ của tài sản cố định hữu hình đã dùng thế chấp, cầm cố đảm bảo các khoản vay: 47.652.174.508 VND.
- Nguyên giá tài sản cố định cuối kỳ đã khấu hao hết nhưng vẫn còn sử dụng: 272.088.540.227 VND.

CÔNG TY CỔ PHẦN ỚNG THÉP VIỆT - ĐỨC VG PIPE

Khu công nghiệp Bình Xuyên, thị trấn Đạo Đức,
huyện Bình Xuyên, tỉnh Vĩnh Phúc

Báo cáo tài chính hợp nhất giữa niên độ

cho kỳ kế toán từ ngày 01/01/2024 đến ngày 30/06/2024

12 . TÀI SẢN CỐ ĐỊNH VÔ HÌNH

	Giá trị quyền sử dụng đất VND	Phần mềm máy tính VND	Cộng VND
Nguyên giá			
Số dư đầu kỳ	22.295.441.201	103.425.000	22.398.866.201
- Mua trong kỳ	-	165.000.000	165.000.000
Số dư cuối kỳ	<u>22.295.441.201</u>	<u>268.425.000</u>	<u>22.563.866.201</u>
Giá trị hao mòn lũy kế			
Số dư đầu kỳ	5.681.210.266	103.425.000	5.784.635.266
- Khấu hao trong kỳ	174.193.800	4.583.333	178.777.133
Số dư cuối kỳ	<u>5.855.404.066</u>	<u>108.008.333</u>	<u>5.963.412.399</u>
Giá trị còn lại			
Tại ngày đầu kỳ	16.614.230.935	-	16.614.230.935
Tại ngày cuối kỳ	<u>16.440.037.135</u>	<u>160.416.667</u>	<u>16.600.453.802</u>

Trong đó:

- Giá trị còn lại cuối kỳ của tài sản cố định vô hình đã dùng thế chấp, cầm cố đảm bảo các khoản vay: 10.944.227.736 VND.
- Nguyên giá tài sản cố định vô hình cuối kỳ đã khấu hao hết nhưng vẫn còn sử dụng: 103.425.000 VND.

13 . CHI PHÍ TRẢ TRƯỚC

	30/06/2024 VND	01/01/2024 VND
a) Ngắn hạn		
Công cụ dụng cụ xuất dùng	1.331.264.380	-
Chi phí sửa chữa TSCĐ chờ phân bổ	2.380.674.590	6.981.971.170
	<u>3.711.938.970</u>	<u>6.981.971.170</u>
b) Dài hạn		
Giá trị lợi thế kinh doanh của quyền sử dụng đất	4.911.597.887	4.999.830.185
Chi phí thuê kho, thuê văn phòng	4.500.000.000	5.400.000.000
Chi phí sửa chữa lớn TSCĐ chờ phân bổ	3.788.669.677	8.499.207.371
Chi phí trả trước dài hạn khác	445.601.871	452.546.313
	<u>13.645.869.435</u>	<u>19.351.583.869</u>

CÔNG TY CỔ PHẦN ÓNG THÉP VIỆT - ĐỨC VG PIPE

Khu công nghiệp Bình Xuyên, thị trấn Đạo Đức,
huyện Bình Xuyên, tỉnh Vĩnh Phúc

Báo cáo tài chính hợp nhất giữa niên độ

cho kỳ kế toán từ ngày 01/01/2024 đến ngày 30/06/2024

14 . PHẢI TRẢ NGƯỜI BÁN NGẮN HẠN

	30/06/2024		01/01/2024	
	Giá trị	Số có khả năng trả	Giá trị	Số có khả năng trả
	VND	VND	VND	VND
<i>Bên khác</i>				
Công ty Cổ phần Thương mại HPM	56.965.990.536	56.965.990.536	127.088.405.158	127.088.405.158
Công ty Cổ phần Thương mại và Vận tải Việt Đức	171.812.423.898	171.812.423.898	166.981.202.856	166.981.202.856
Công ty TNHH Thép Nam Chăm	31.805.582.289	31.805.582.289	48.591.150.421	48.591.150.421
Công ty Cổ Phần Thương Mại Hiệp Hương	64.116.823.650	64.116.823.650	-	-
Sharpmax International (HongKong) Co., Ltd	-	-	43.753.440.449	43.753.440.449
Đối tượng khác	154.913.193.047	154.913.193.047	137.488.965.555	137.488.965.555
	<u>479.614.013.420</u>	<u>479.614.013.420</u>	<u>523.903.164.439</u>	<u>523.903.164.439</u>

15 . NGƯỜI MUA TRẢ TIỀN TRƯỚC NGẮN HẠN

	30/06/2024	01/01/2024
	VND	VND
<i>Bên khác</i>		
Công ty TNHH Kinh Doanh Thiết Bị Vật Tư Xây Dựng	-	8.402.000.000
Công ty Cổ Phần Sản Xuất và Kinh Doanh Đức Việt	-	1.755.000.000
Công ty TNHH Thương Mại và Sản Xuất Trường Hình	1.107.000.000	-
Đối tượng khác	692.640.846	388.468.002
	<u>1.799.640.846</u>	<u>10.545.468.002</u>

16 . PHẢI TRẢ KHÁC

	30/06/2024	01/01/2024
	VND	VND
a) Ngắn hạn		
- Kinh phí công đoàn	534.699.052	324.433.503
- Cổ tức, lợi nhuận phải trả	276.718.788	276.718.788
- Các khoản phải trả, phải nộp khác	1.164.587.206	254.584.330
	<u>1.976.005.046</u>	<u>855.736.621</u>
b) Dài hạn		
- Nhận ký quỹ, ký cược dài hạn	3.472.678.786	3.445.378.786
	<u>3.472.678.786</u>	<u>3.445.378.786</u>

17 . THUẾ VÀ CÁC KHOẢN PHẢI NỘP NHÀ NƯỚC

	Số phải thu đầu kỳ	Số phải nộp đầu kỳ	Số phải nộp trong kỳ	Số đã thực nộp trong kỳ	Số phải thu cuối kỳ	Số phải nộp cuối kỳ
	VND	VND	VND	VND	VND	VND
Thuế Giá trị gia tăng	-	-	37.092.580.030	37.092.580.030	-	-
Thuế Xuất khẩu, Nhập khẩu	-	-	95.418.761	95.418.761	-	-
Thuế Thu nhập doanh nghiệp	-	9.512.699.014	5.688.297.154	12.182.699.014	-	3.018.297.154
Thuế Thu nhập cá nhân	-	16.104.708	609.838.781	626.163.988	5.901.197	5.680.698
Thuế Nhà đất, Tiền thuê đất	-	-	782.570.800	486.940.800	-	295.630.000
Các loại thuế khác	-	-	9.000.000	9.000.000	-	-
Phí, lệ phí và các khoản phải nộp khác	-	-	8.042.492	8.042.492	-	-
	-	9.528.803.722	44.285.748.018	50.500.845.085	5.901.197	3.319.607.852

Quyết toán thuế của Công ty sẽ chịu sự kiểm tra của cơ quan thuế. Do việc áp dụng luật và các qui định về thuế đối với nhiều loại giao dịch khác nhau có thể được giải thích theo nhiều cách khác nhau, số thuế được trình bày trên Báo cáo tài chính hợp nhất giữa niên độ có thể bị thay đổi theo quyết định của cơ quan thuế.

18 . CHI PHÍ PHẢI TRẢ NGẮN HẠN

	30/06/2024	01/01/2024
	VND	VND
- Chi phí lãi vay	173.410.699	94.911.781
- Thù lao HĐQT, BKS năm 2023	-	456.000.000
- Chi phí chiết khấu cho nhà phân phối	3.833.500.000	-
- Chi phí phải trả khác	-	155.000.000
	4.006.910.699	705.911.781

CÔNG TY CỔ PHẦN ÓNG THÉP VIỆT - ĐỨC VG PIPE

Khu công nghiệp Bình Xuyên, thị trấn Đạo Đức, huyện Bình Xuyên, tỉnh Vĩnh Phúc

Báo cáo tài chính hợp nhất giữa niên độ

cho kỳ kế toán từ ngày 01/01/2024 đến ngày 30/06/2024

19 . CÁC KHOẢN VAY

	01/01/2024		Trong kỳ		30/06/2024	
	Giá trị	Số có khả năng trả nợ	Tăng	Giảm	Giá trị	Số có khả năng trả nợ
	VND	VND	VND	VND	VND	VND
a) Vay ngắn hạn						
Vay ngắn hạn	668.123.812.667	668.123.812.667	2.415.424.172.415	2.478.089.562.960	605.458.422.122	605.458.422.122
- Ngân hàng TMCP Đầu tư và Phát triển Việt Nam - Chi nhánh Phúc Yên	522.923.812.667	522.923.812.667	1.810.002.694.383	1.740.368.084.928	592.558.422.122	592.558.422.122
- Ngân hàng TMCP Công thương Việt Nam - Chi nhánh Bình Xuyên	25.000.000.000	25.000.000.000	518.100.962.198	530.200.962.198	12.900.000.000	12.900.000.000
- Ngân hàng TMCP Quốc tế Việt Nam	79.500.000.000	79.500.000.000	87.320.515.834	166.820.515.834	-	-
- Ngân hàng TMCP Ngoại thương Việt Nam - Chi nhánh Phúc Yên	40.700.000.000	40.700.000.000	-	40.700.000.000	-	-
Vay dài hạn đến hạn trả	800.000.000	800.000.000	-	400.000.000	400.000.000	400.000.000
- Ngân hàng TMCP Đầu tư và Phát triển Việt Nam - Chi nhánh Phúc Yên	800.000.000	800.000.000	-	400.000.000	400.000.000	400.000.000
	668.923.812.667	668.923.812.667	2.415.424.172.415	2.478.489.562.960	605.858.422.122	605.858.422.122
b) Vay dài hạn						
- Ngân hàng TMCP Đầu tư và Phát triển Việt Nam - Chi nhánh Phúc Yên	204.600.000.000	204.600.000.000	-	400.000.000	204.200.000.000	204.200.000.000
	204.600.000.000	204.600.000.000	-	400.000.000	204.200.000.000	204.200.000.000
Khoản nợ đến hạn trả trong vòng 12 tháng	(800.000.000)	(800.000.000)	-	(400.000.000)	(400.000.000)	(400.000.000)
Khoản nợ đến hạn trả sau 12 tháng	203.800.000.000	203.800.000.000			203.800.000.000	203.800.000.000

CÔNG TY CỔ PHẦN ÔNG THẾP VIỆT - ĐỨC VG PIPE

Khu công nghiệp Bình Xuyên, Xã Đạo Đức, Huyện Bình Xuyên, Tỉnh Vĩnh Phúc

Báo cáo tài chính hợp nhất giữa niên độ
cho kỳ kế toán từ ngày 01/01/2024 đến ngày 30/06/2024

Thông tin chi tiết về các khoản vay ngắn hạn và dài hạn tại thời điểm 30 tháng 06 năm 2024:

Đơn vị tính: VND

TT	Ngân hàng/Số hợp đồng	Hạn mức tín dụng	Mục đích vay	Thời hạn	Lãi suất	Dư nợ tại 30/06/2024 (VND)	Hình thức bảo đảm (*)
I	Vay ngắn hạn					605.458.422.122	
1	Ngân hàng TMCP Đầu tư và Phát triển Việt Nam - Chi nhánh Phúc Yên					592.558.422.122	
1.1	Hợp đồng tín dụng hạn mức số 01/2023/1509578/HĐTD ngày 30 tháng 06 năm 2023	500.000.000.000	Bổ sung vốn lưu động, bảo lãnh, mở L/C	Từ 30/09/2023 đến hết ngày 30/07/2024	Được xác định theo từng Hợp đồng tín dụng cụ thể	338.400.000.000	
1.2	Hợp đồng tín dụng hạn mức số 01/2023/1853346/HĐTD	400.000.000.000	Bổ sung vốn lưu động, bảo lãnh, mở L/C	kể từ ngày ký hợp đồng đến hết ngày 30/06/2024	Quy định trên từng Giấy ghi nợ và điều chỉnh theo Thông báo	254.158.422.122	Tài sản đảm bảo
2	Ngân hàng TMCP Công Thương Việt Nam CN Bình Xuyên					12.900.000.000	
2.1	Hợp đồng tín dụng hạn mức số 23.41.2507/2023-HĐCVHM/NHCT262-THEP VIET DUC	230.000.000.000	Bổ sung vốn lưu động phục vụ hoạt động sản xuất kinh doanh	Từ ngày 25/07/2023 đến ngày 21/07/2024	Quy định trên từng Giấy ghi nợ và điều chỉnh theo Thông báo	12.900.000.000	Tài sản đảm bảo
II	Vay dài hạn					204.200.000.000	
1	Ngân hàng TMCP Đầu tư và Phát triển Việt Nam - Chi nhánh Phúc Yên					204.200.000.000	
1	Hợp đồng tín dụng số 01/2023/1509578/HĐTD ngày 28/04/2023	590.000.000.000	Thanh toán các chi phí để thực hiện các dự án Khu đô thị Việt Đức Legend City - Phần kl 1 Giai đoạn I	72 tháng	Áp dụng lãi suất thả nổi	204.200.000.000	Toàn bộ nguồn thu từ dự án (bao gồm: doanh thu; tiền đặt cọc, ký quỹ, tiền thu từ hợp đồng hợp tác kinh doanh, mua bán và các khoản thu có tính chất tương tự của Dự án)

(*) Các khoản vay từ ngân hàng đã được bảo đảm bằng các hợp đồng thế chấp/cầm cố/bảo lãnh với bên cho vay vốn và đã được đăng ký giao dịch bảo đảm đầy đủ.

20 . VỐN CHỦ SỞ HỮU

a) Bảng đối chiếu biến động của vốn chủ sở hữu

	Vốn đầu tư của chủ sở hữu	Thặng dư vốn cổ phần	Vốn khác của chủ sở hữu	Quỹ đầu tư phát triển	Quỹ khác thuộc vốn chủ sở hữu	Lợi nhuận chưa phân phối	Lợi ích cổ đông không kiểm soát	Cộng
	VND	VND	VND	VND	VND	VND	VND	VND
Số dư đầu năm trước	484.279.210.000	69.835.386.699	-	49.567.993.047	11.582.581.167	311.196.739.174	135.917.523	926.597.827.610
Lãi trong kỳ trước	-	-	-	-	-	23.359.897.937	5.479.870	23.365.377.807
Số dư cuối kỳ trước	<u>484.279.210.000</u>	<u>69.835.386.699</u>	<u>-</u>	<u>49.567.993.047</u>	<u>11.582.581.167</u>	<u>334.556.637.111</u>	<u>141.397.393</u>	<u>949.963.205.417</u>
Số dư đầu năm nay	532.696.700.000	69.835.386.699	48.000.000.000	51.515.183.112	11.582.581.167	267.599.742.737	125.718.286	981.355.312.001
Lãi trong kỳ này	-	-	-	-	-	26.152.049.665	3.592.266	26.155.641.931
Số dư cuối kỳ này	<u>532.696.700.000</u>	<u>69.835.386.699</u>	<u>48.000.000.000</u>	<u>51.515.183.112</u>	<u>11.582.581.167</u>	<u>293.751.792.402</u>	<u>129.310.552</u>	<u>1.007.510.953.932</u>

CÔNG TY CỔ PHẦN ỚNG THẾP VIỆT - ĐỨC VG PIPE

Khu công nghiệp Bình Xuyên, thị trấn Đạo Đức,
huyện Bình Xuyên, tỉnh Vĩnh Phúc

Báo cáo tài chính hợp nhất giữa niên độ
cho kỳ kế toán từ ngày 01/01/2024 đến ngày 30/06/2024

b) Chi tiết vốn đầu tư của chủ sở hữu

	Tỷ lệ (%)	Cuối kỳ VND	Tỷ lệ (%)	Đầu kỳ VND
Ông Lê Minh Hải	32,06	170.775.000.000	32,06	170.775.000.000
Bà Nguyễn Thị Thanh Thủy	10,75	57.241.230.000	10,75	57.241.230.000
Bà Nguyễn Thị Nhi	5,60	29.837.800.000	5,60	29.837.800.000
Bà Lê Khánh Huyền	8,24	43.895.500.000	8,24	43.895.500.000
Ông Lê Quốc Khánh	5,15	27.450.500.000	5,15	27.450.500.000
Các cổ đông khác	38,20	203.496.670.000	38,20	203.496.670.000
	100,00	532.696.700.000	100,00	532.696.700.000

c) Các giao dịch về vốn với các chủ sở hữu và phân phối cổ tức, chia lợi nhuận

	6 tháng đầu năm 2024 VND	6 tháng đầu năm 2023 VND
Vốn đầu tư của chủ sở hữu	532.696.700.000	484.279.210.000
- <i>Vốn góp đầu kỳ</i>	532.696.700.000	484.279.210.000
- <i>Vốn góp cuối kỳ</i>	532.696.700.000	484.279.210.000
- <i>Cổ tức, lợi nhuận phải trả đầu kỳ</i>	276.718.788	256.718.788
- <i>Cổ tức, lợi nhuận còn phải trả cuối kỳ</i>	276.718.788	256.718.788

d) Cổ phiếu

	30/06/2024	01/01/2024
Số lượng cổ phiếu đăng ký phát hành	53.269.670	53.269.670
Số lượng cổ phiếu đã phát hành và góp vốn đầy đủ	53.269.670	53.269.670
- <i>Cổ phiếu phổ thông</i>	53.269.670	53.269.670
Số lượng cổ phiếu đang lưu hành	53.269.670	53.269.670
- <i>Cổ phiếu phổ thông</i>	53.269.670	53.269.670
Mệnh giá cổ phiếu đang lưu hành (VND)	10.000	10.000

e) Các quỹ công ty

	30/06/2024 VND	01/01/2024 VND
Quỹ đầu tư phát triển	51.515.183.112	51.515.183.112
Quỹ khác thuộc vốn chủ sở hữu	11.582.581.167	11.582.581.167
	63.097.764.279	63.097.764.279

21. CÁC KHOẢN MỤC NGOÀI BẢNG CÂN ĐỐI KẾ TOÁN VÀ CAM KẾT THUÊ HOẠT ĐỘNG

a) Tài sản thuê ngoài

Công ty ký hợp đồng thuê đất với Ủy ban nhân dân tỉnh Vĩnh Phúc để sử dụng đất mục đích sản xuất kinh doanh, thời hạn thuê đến năm 2051, diện tích của khu đất thuê là 55.056 m². Theo hợp đồng này, Công ty phải trả tiền thuê đất hàng năm cho đến ngày đáo hạn hợp đồng theo quy định hiện hành của Nhà nước.

CÔNG TY CỔ PHẦN ÓNG THÉP VIỆT - ĐỨC VG PIPE

Khu công nghiệp Bình Xuyên, thị trấn Đạo Đức,
huyện Bình Xuyên, tỉnh Vĩnh Phúc

Báo cáo tài chính hợp nhất giữa niên độ
cho kỳ kế toán từ ngày 01/01/2024 đến ngày 30/06/2024

Tài sản thuê ngoài (tiếp theo)

Công ty Cổ phần Thép Việt Đức ký hợp đồng thuê đất với UBND tỉnh Vĩnh Phúc tại Khu công nghiệp Bình Xuyên, huyện Bình Xuyên, tỉnh Vĩnh Phúc để sử dụng với mục đích làm cơ sở sản xuất kinh doanh. Thời hạn thuê đất 44 năm từ năm 2008 đến năm 2051 Diện tích khu đất thuê là 20.000 m2. Theo hợp đồng này, Công ty phải trả tiền thuê đất hàng năm cho đến ngày đáo hạn hợp đồng theo quy định hiện hành của Nhà nước.

b) Ngoại tệ các loại

	30/06/2024	01/01/2024
- Đồng đô la Mỹ (USD)	1.102,68	1.129,08

22 . TỔNG DOANH THU BÁN HÀNG VÀ CUNG CẤP DỊCH VỤ

	6 tháng đầu năm 2024	6 tháng đầu năm 2023
	VND	VND
Doanh thu bán hàng hóa	1.643.961.793.184	1.773.920.291.640
Doanh thu bán thành phẩm	2.132.685.945.429	1.924.063.231.075
Doanh thu cung cấp dịch vụ	6.759.662.075	5.857.235.635
	<u>3.783.407.400.688</u>	<u>3.703.840.758.350</u>

23 . CÁC KHOẢN GIẢM TRỪ DOANH THU

	6 tháng đầu năm 2024	6 tháng đầu năm 2023
	VND	VND
Chiết khấu thương mại	7.957.278.010	3.933.110.249
Hàng bán bị trả lại	393.242.751	150.390.873
	<u>8.350.520.761</u>	<u>4.083.501.122</u>

24 . GIÁ VỐN HÀNG BÁN

	6 tháng đầu năm 2024	6 tháng đầu năm 2023
	VND	VND
Giá vốn của hàng hóa đã bán	1.632.207.775.673	1.759.119.728.057
Giá vốn của thành phẩm đã bán	2.060.638.514.213	1.852.599.544.034
Giá vốn của dịch vụ đã cung cấp	7.203.866.056	6.198.148.890
	<u>3.700.050.155.942</u>	<u>3.617.917.420.981</u>

25 . DOANH THU HOẠT ĐỘNG TÀI CHÍNH

	6 tháng đầu năm 2024	6 tháng đầu năm 2023
	VND	VND
Lãi tiền gửi, lãi cho vay	25.335.410	151.628.714
Chiết khấu thanh toán, lãi bán hàng trả chậm	33.182.174	57.576.113
Cổ tức, lợi nhuận được chia	-	60.875.640.000
Lãi chênh lệch tỷ giá do đánh giá lại số dư cuối kỳ	1.328.740	99.587
Doanh thu hoạt động tài chính khác	-	21.389
	<u>59.846.324</u>	<u>61.084.965.803</u>
Trong đó: Doanh thu hoạt động tài chính nhận từ các bên liên quan	-	60.875.640.000

(Xem thông tin chi tiết tại thuyết minh số 36)

CÔNG TY CỔ PHẦN ỚNG THÉP VIỆT - ĐỨC VG PIPE

Khu công nghiệp Bình Xuyên, thị trấn Đạo Đức,
huyện Bình Xuyên, tỉnh Vĩnh Phúc

Báo cáo tài chính hợp nhất giữa niên độ
cho kỳ kế toán từ ngày 01/01/2024 đến ngày 30/06/2024

26 . CHI PHÍ TÀI CHÍNH

	6 tháng đầu năm 2024	6 tháng đầu năm 2023
	VND	VND
Lãi tiền vay	9.939.020.116	19.406.311.998
	9.939.020.116	19.406.311.998

27 . CHI PHÍ BÁN HÀNG

	6 tháng đầu năm 2024	6 tháng đầu năm 2023
	VND	VND
Chi phí nguyên liệu, vật liệu	664.927.900	338.624.306
Chi phí nhân công	7.388.736.149	7.226.510.357
Chi phí khấu hao tài sản cố định	573.452.550	630.710.793
Chi phí dịch vụ mua ngoài	13.903.981.220	11.107.208.179
Chi phí khác bằng tiền	1.305.843.125	1.073.412.043
	23.836.940.944	20.376.465.678

28 . CHI PHÍ QUẢN LÝ DOANH NGHIỆP

	6 tháng đầu năm 2024	6 tháng đầu năm 2023
	VND	VND
Chi phí nguyên liệu, vật liệu	1.108.746.902	407.529.233
Chi phí nhân công	7.738.873.511	7.646.983.200
Chi phí khấu hao tài sản cố định	814.432.654	1.243.530.471
Thuế, phí, lệ phí	981.956.431	902.773.407
Chi phí dự phòng/(hoàn nhập dự phòng)	(20.000.000)	1.772.677.132
Chi phí dịch vụ mua ngoài	1.452.827.481	811.124.827
Chi phí khác bằng tiền	1.131.968.576	1.031.380.429
	13.208.805.555	13.815.998.699

29 . THU NHẬP KHÁC

	6 tháng đầu năm 2024	6 tháng đầu năm 2023
	VND	VND
Thu nhập từ nhượng bán, thanh lý tài sản cố định	-	484.780.777
Thu nhập từ tiền phạt, tiền đền bù tổn thất	149.657.950	195.780.358
Thuế được giảm	50.400.000	-
Thu nhập khác	6.746	48.857.020
	200.064.696	729.418.155

30 . CHI PHÍ KHÁC

	6 tháng đầu năm 2024	6 tháng đầu năm 2023
	VND	VND
Các khoản bị phạt, truy thu	4.042.492	13.284.455
Chi phí khác	15.699.282	95.646
	19.741.774	13.380.101

CÔNG TY CỔ PHẦN ỚNG THẾP VIỆT - ĐỨC VG PIPEKhu công nghiệp Bình Xuyên, thị trấn Đạo Đức,
huyện Bình Xuyên, tỉnh Vĩnh Phúc**Báo cáo tài chính hợp nhất giữa niên độ**
cho kỳ kế toán từ ngày 01/01/2024 đến ngày 30/06/2024**31 . CHI PHÍ THUẾ THU NHẬP DOANH NGHIỆP HIỆN HÀNH**

	6 tháng đầu năm 2024	6 tháng đầu năm 2023
	VND	VND
Chi phí thuế TNDN hiện hành tại Công ty mẹ	4.207.561.456	3.635.069.298
Chi phí thuế TNDN hiện hành tại Công ty con	1.480.735.698	2.235.935.697
Chi phí thuế thu nhập doanh nghiệp hiện hành	5.688.297.154	5.871.004.995
Thuế TNDN của nhà thầu nước ngoài hạch toán vào thuế phải TNDN phải nộp	-	60.231.600
Thuế thu nhập doanh nghiệp phải nộp đầu kỳ	9.512.699.014	5.142.070.887
Thuế thu nhập doanh nghiệp đã nộp trong kỳ	(12.182.699.014)	(5.202.302.487)
Thuế TNDN phải nộp cuối kỳ	3.018.297.154	5.871.004.995

32 . LÃI CƠ BẢN TRÊN CỔ PHIẾU

Việc tính toán lãi cơ bản trên cổ phiếu có thể phân phối cho các cổ đông sở hữu cổ phần phổ thông của Công ty được thực hiện dựa trên các số liệu sau:

	6 tháng đầu năm 2024	6 tháng đầu năm 2023 (đã điều chỉnh)
	VND	VND
Lợi nhuận sau thuế	26.152.049.665	23.359.897.937
Lợi nhuận phân bổ cho cổ phiếu phổ thông	26.152.049.665	23.359.897.937
Cổ phiếu phổ thông lưu hành bình quân trong kỳ	53.269.670	53.269.670
Lãi cơ bản trên cổ phiếu	491	439

Công ty chưa có dự tính trích Quỹ khen thưởng, phúc lợi và Quỹ khen thưởng Ban điều hành trên Lợi nhuận sau thuế tại các thời điểm lập Báo cáo tài chính hợp nhất.

Lãi cơ bản trên cổ phiếu kỳ trước đã được điều chỉnh hồi tố theo quy định tại Chuẩn mực kế toán Việt Nam số 30 – Lãi trên cổ phiếu.

Tại ngày 30 tháng 06 năm 2024, Công ty không có các cổ phiếu có tiềm năng suy giảm lãi trên cổ phiếu.

33 . CHI PHÍ SẢN XUẤT KINH DOANH THEO YẾU TỐ

	6 tháng đầu năm 2024	6 tháng đầu năm 2023
	VND	VND
Chi phí nguyên liệu, vật liệu	2.082.558.395.397	1.783.707.850.491
Chi phí nhân công	41.426.238.761	34.865.502.570
Chi phí khấu hao tài sản cố định	6.652.796.224	7.379.843.788
Chi phí dịch vụ mua ngoài	70.926.389.507	53.520.963.920
Chi phí khác bằng tiền	4.085.083.106	3.073.366.244
Chi phí dự phòng	(20.000.000)	1.772.677.132
	2.205.628.902.995	1.884.320.204.145

34 . CÔNG CỤ TÀI CHÍNH**Quản lý rủi ro tài chính**

Các loại rủi ro tài chính của Công ty có thể gặp phải bao gồm: rủi ro thị trường, rủi ro tín dụng và rủi ro thanh khoản.

Công ty đã xây dựng hệ thống kiểm soát nhằm đảm bảo sự cân bằng ở mức hợp lý giữa chi phí rủi ro phát sinh và chi phí quản lý rủi ro. Ban Tổng Giám đốc Công ty có trách nhiệm theo dõi quy trình quản lý rủi ro để đảm bảo sự cân bằng hợp lý giữa rủi ro và kiểm soát rủi ro.

Rủi ro thị trường

Công ty có thể sẽ gặp phải các rủi ro thị trường như: biến động tỷ giá hối đoái, lãi suất.

Rủi ro về tỷ giá hối đoái:

Công ty chịu rủi ro về tỷ giá khi có các giao dịch thực hiện bằng đơn vị tiền tệ khác với đồng Việt Nam như: vay, doanh thu, chi phí, nhập khẩu vật tư, hàng hóa, máy móc thiết bị,...

Rủi ro về lãi suất:

Công ty chịu rủi ro về lãi suất do giá trị hợp lý của các luồng tiền trong tương lai của một công cụ tài chính sẽ biến động theo những thay đổi của lãi suất thị trường khi Công ty có phát sinh các khoản tiền gửi có hoặc không có kỳ hạn, các khoản vay và nợ chịu lãi suất thả nổi. Công ty quản lý rủi ro lãi suất bằng cách phân tích tình hình cạnh tranh trên thị trường để có được các lãi suất có lợi cho mục đích của Công ty.

Rủi ro tín dụng

Rủi ro tín dụng là rủi ro mà một bên tham gia trong một công cụ tài chính hoặc hợp đồng không có khả năng thực hiện được nghĩa vụ của mình dẫn đến tổn thất về tài chính cho Công ty. Công ty có các rủi ro tín dụng từ hoạt động sản xuất kinh doanh (chủ yếu đối với các khoản phải thu khách hàng) và hoạt động tài chính (bao gồm tiền gửi ngân hàng và các công cụ tài chính khác).

	Từ 1 năm trở xuống VND	Trên 1 năm đến 5 năm VND	Trên 5 năm VND	Cộng VND
Tại ngày 30/06/2024				
Tiền	99.457.750.333	-	-	99.457.750.333
Phải thu khách hàng, phải thu khác	678.581.683.213	187.300.000	-	678.768.983.213
	778.039.433.546	187.300.000	-	778.226.733.546
Tại ngày 01/01/2024				
Tiền	160.986.614.433	-	-	160.986.614.433
Phải thu khách hàng, phải thu khác	842.041.462.856	187.300.000	-	842.228.762.856
	1.003.028.077.289	187.300.000	-	1.003.215.377.289

CÔNG TY CỔ PHẦN ONG THÉP VIỆT - ĐỨC VG PIPE

Khu công nghiệp Bình Xuyên, thị trấn Đạo Đức,
 huyện Bình Xuyên, tỉnh Vĩnh Phúc

Báo cáo tài chính hợp nhất giữa niên độ
 cho kỳ kế toán từ ngày 01/01/2024 đến ngày 30/06/2024

Rủi ro thanh khoản

Rủi ro thanh khoản là rủi ro Công ty gặp khó khăn khi thực hiện các nghĩa vụ tài chính do thiếu vốn. Rủi ro thanh khoản của Công ty chủ yếu phát sinh từ việc các tài sản tài chính và nợ phải trả tài chính có các thời điểm đáo hạn khác nhau.

Thời hạn thanh toán của các khoản nợ phải trả tài chính dựa trên các khoản thanh toán dự kiến theo hợp đồng (trên cơ sở dòng tiền của các khoản gốc) như sau:

	Từ 1 năm trở xuống VND	Trên 1 năm đến 5 năm VND	Trên 5 năm VND	Cộng VND
Tại ngày 30/06/2024				
Vay và nợ	605.858.422.122	203.800.000.000	-	809.658.422.122
Phải trả người bán, phải trả khác	481.590.018.466	3.472.678.786	-	485.062.697.252
Chi phí phải trả	4.006.910.699	-	-	4.006.910.699
	<u>1.091.455.351.287</u>	<u>207.272.678.786</u>	<u>-</u>	<u>1.298.728.030.073</u>
Tại ngày 01/01/2024				
Vay và nợ	668.923.812.667	203.800.000.000	-	872.723.812.667
Phải trả người bán, phải trả khác	524.758.901.060	3.445.378.786	-	528.204.279.846
Chi phí phải trả	705.911.781	-	-	705.911.781
	<u>1.194.388.625.508</u>	<u>207.245.378.786</u>	<u>-</u>	<u>1.401.634.004.294</u>

Công ty cho rằng mức độ tập trung rủi ro đối với việc trả nợ là có thể kiểm soát được. Công ty có khả năng thanh toán các khoản nợ đến hạn từ dòng tiền từ hoạt động kinh doanh và tiền thu từ các tài sản tài chính đáo hạn.

35 . NHỮNG SỰ KIỆN PHÁT SINH SAU NGÀY KẾT THÚC KỲ KẾ TOÁN

Không có sự kiện trọng yếu nào xảy ra sau ngày kết thúc kỳ kế toán đòi hỏi được điều chỉnh hay công bố trên Báo cáo tài chính hợp nhất giữa niên độ này.

36 . NGHIỆP VỤ VÀ SÓ DƯ VỚI CÁC BÊN LIÊN QUAN

Danh sách và mối quan hệ giữa các bên liên quan có giao dịch hoặc số dư với Công ty như sau:

Bên liên quan	Mối quan hệ
Công ty Cổ phần Tập đoàn Sản xuất Thép Việt Đức	Công ty liên kết
Ông Lê Minh Hải	Chủ tịch HĐQT
Ông Nguyễn Hữu Thế	Thành viên HĐQT, Tổng Giám đốc
Bà Nguyễn Thị Nhi	Thành viên HĐQT, Phó Tổng Giám đốc

Ngoài các thông tin với các bên liên quan đã trình bày tại các thuyết minh trên, Công ty còn có các giao dịch phát sinh trong kỳ với các bên liên quan như sau:

CÔNG TY CỔ PHẦN ONG THẾP VIỆT - ĐỨC VG PIPE

Khu công nghiệp Bình Xuyên, thị trấn Đạo Đức,
huyện Bình Xuyên, tỉnh Vĩnh Phúc

Báo cáo tài chính hợp nhất giữa niên độ
cho kỳ kế toán từ ngày 01/01/2024 đến ngày 30/06/2024

	6 tháng đầu năm 2024	6 tháng đầu năm 2023
	VND	VND
Cổ tức được chia	-	60.875.640.000
Công ty Cổ phần Tập đoàn Sản xuất Thép Việt Đức	-	60.875.640.000

Thu nhập của người quản lý chủ chốt

	Mối quan hệ	6 tháng đầu năm 2024	6 tháng đầu năm 2023
		VND	VND
Ông Lê Minh Hải	Chủ tịch HĐQT	-	173.000.000
Ông Nguyễn Hữu Thế	Tổng Giám đốc	601.500.000	173.000.000
	Thành viên HĐQT		
Bà Nguyễn Thị Nhi	Phó Tổng Giám đốc	481.500.000	173.000.000
	Thành viên HĐQT		
Ông Lê Anh Chung	Thành viên Ban Kiểm soát	87.934.000	81.200.000

Ngoài giao dịch với bên liên quan nêu trên, các bên liên quan khác không phát sinh giao dịch trong kỳ và không có số dư tại ngày kết thúc kỳ kế toán với Công ty.



37. SỐ LIỆU SO SÁNH

Số liệu so sánh trên Bảng Cân đối kế toán hợp nhất giữa niên độ và thuyết minh tương ứng là số liệu của Báo cáo tài chính hợp nhất cho năm tài chính kết thúc ngày 31 tháng 12 năm 2023 đã được Công ty TNHH Hãng kiểm toán AASC kiểm toán. Số liệu trên Báo cáo Kết quả hoạt động kinh doanh hợp nhất giữa niên độ, Báo cáo lưu chuyển tiền tệ hợp nhất giữa niên độ và các thuyết minh tương ứng là số liệu của Báo cáo tài chính hợp nhất giữa niên độ đã được soát xét cho kỳ kế toán từ ngày 01/01/2023 đến ngày 30/06/2023.

Ban Tổng Giám đốc Công ty đã Báo cáo tài chính hợp nhất giữa niên độ cho kỳ kế toán từ ngày 01/01/2023 đến ngày 30/06/2023. Theo đó số liệu so sánh của Báo cáo kết quả hoạt động kinh doanh hợp nhất giữa niên độ trên Báo cáo tài chính hợp nhất giữa niên độ cho kỳ kế toán từ ngày 01/01/2024 đến ngày 30/06/2024 được điều chỉnh cụ thể như sau:

Mã số	Số liệu trên Báo cáo tài chính hợp nhất năm trước	Số liệu điều chỉnh lại	Chênh lệch	Ghi chú		
	VND/cổ phiếu	VND/cổ phiếu	VND/cổ phiếu			
Báo cáo Kết quả hoạt động kinh doanh hợp nhất						
-	Lãi cơ bản trên cổ phiếu	70	482	439	(43)	(i)

(i): Điều chỉnh ảnh hưởng của chia cổ tức bằng cổ phiếu trong năm 2023

Võ Thị Hồng Thắm
Người lập

Vĩnh Phúc, ngày 14 tháng 08 năm 2024

Nguyễn Thị Thúy
Kế toán trưởng



Nguyễn Hữu Thế
Tổng Giám đốc