

Tổng Công ty Cổ phần Đường sông Miền Nam

Báo cáo tài chính riêng giữa niên độ

Cho kỳ kế toán sáu tháng kết thúc ngày 30 tháng 6 năm 2024



Tổng Công ty Cổ phần Đường sông Miền Nam

MỤC LỤC

	<i>Trang</i>
Thông tin chung	1 - 2
Báo cáo của Ban Tổng Giám đốc	3
Báo cáo soát xét báo cáo tài chính riêng giữa niên độ	4 - 5
Bảng cân đối kế toán riêng giữa niên độ	6 - 7
Báo cáo kết quả hoạt động kinh doanh riêng giữa niên độ	8
Báo cáo lưu chuyển tiền tệ riêng giữa niên độ	9 - 10
Thuyết minh báo cáo tài chính riêng giữa niên độ	11 - 41

TH
B
/

Tổng Công ty Cổ phần Đường sông Miền Nam

THÔNG TIN CHUNG

CÔNG TY

Tổng Công ty Cổ phần Đường sông Miền Nam ("Công ty") trước đây là một doanh nghiệp Nhà nước được thành lập theo Quyết định số 2124/QĐ-TCCB-LĐ do Bộ Giao thông Vận tải cấp ngày 13 tháng 8 năm 1996 và Giấy Chứng nhận Đăng ký Kinh doanh ("GCNĐKKD") số 4106000097 do Sở Kế hoạch và Đầu tư ("SKHĐT") Thành phố Hồ Chí Minh cấp ngày 18 tháng 5 năm 2005.

Ngày 4 tháng 7 năm 2008, Công ty được cổ phần hóa theo Quyết định số 854/QĐ-TTg của Thủ tướng Chính phủ. Việc cổ phần hóa đã được SKHĐT Thành phố Hồ Chí Minh đồng thuận bằng việc cấp GCNĐKKD số 4103013615 ngày 9 tháng 6 năm 2009 và GCNĐKKD điều chỉnh lần thứ 2 ngày 26 tháng 4 năm 2012.

Ngày 26 tháng 4 năm 2012, Công ty được chuyển đổi sang Giấy Chứng nhận Đăng ký Doanh nghiệp ("GCNĐKDN") số 0300447173 do SKHĐT Thành phố Hồ Chí Minh cấp và GCNĐKDN điều chỉnh lần thứ 4 ngày 4 tháng 1 năm 2022.

Hoạt động chính trong kỳ hiện tại của Công ty là vận tải hàng hóa bằng đường thủy nội địa; vận tải hàng hóa bằng container; đại lý vận tải; cung cấp hoạt động kho bãi (kể cả kinh doanh kho bãi ICD, cảng cạn); cung cấp dịch vụ hỗ trợ trực tiếp cho vận tải đường bộ, đường thủy; dịch vụ bốc xếp hàng hóa, cung cấp dịch vụ hỗ trợ khác liên quan đến vận tải; đóng tàu và cấu kiện nổi; sửa chữa tàu thuyền; chuẩn bị mặt bằng sản xuất, bến bãi, nhà xưởng; kinh doanh bất động sản với quyền sở hữu hoặc đi thuê; cung ứng và quản lý nguồn lao động; và kinh doanh thương mại vỏ bánh xe.

Công ty có trụ sở chính đăng ký tại Số 298 Đường Huỳnh Tấn Phát, Phường Tân Thuận Tây, Quận 7, Thành phố Hồ Chí Minh, Việt Nam. Ngoài ra, Công ty còn có 1 chi nhánh là Trung tâm Xuất khẩu Lao động tại Số 2, Ngõ 1 Lê Văn Hưu, Phường Ngô Thi Nhậm, Quận Hai Bà Trưng, Hà Nội, Việt Nam.

HỘI ĐỒNG QUẢN TRỊ ("HDQT")

Các thành viên Hội đồng Quản trị trong kỳ và vào ngày lập báo cáo này như sau:

Ông Đặng Doãn Kiên	Chủ tịch
Ông Trần Tuấn Anh	Thành viên
Ông Đặng Vũ Thành	Thành viên

BAN KIỂM SOÁT

Các thành viên Ban Kiểm soát trong kỳ và vào ngày lập báo cáo này như sau:

Ông Nguyễn Mai Khánh Trình	Trưởng ban
Ông Nguyễn Đăng Trường	Thành viên
Bà Đinh Thị Phương Vy	Thành viên

BAN TỔNG GIÁM ĐỐC

Các thành viên Ban Tổng Giám đốc trong kỳ và vào ngày lập báo cáo này như sau:

Ông Đặng Vũ Thành	Tổng Giám đốc
Ông Tô Hữu Hùng	Phó Tổng Giám đốc
Ông Phạm Hải Anh	Phó Tổng Giám đốc

Tổng Công ty Cổ phần Đường sông Miền Nam

THÔNG TIN CHUNG (tiếp theo)

NGƯỜI ĐẠI DIỆN THEO PHÁP LUẬT

Người đại diện theo pháp luật của Công ty trong kỳ và vào ngày lập báo cáo này là Ông Đặng Vũ Thành.

KIỂM TOÁN VIÊN

Công ty Trách nhiệm Hữu hạn Ernst & Young Việt Nam là công ty kiểm toán cho Công ty.

Tổng Công ty Cổ phần Đường sông Miền Nam

BÁO CÁO CỦA BAN TỔNG GIÁM ĐỐC

Ban Tổng Giám đốc Tổng Công ty Cổ phần Đường sông Miền Nam ("Công ty") trình bày báo cáo này và báo cáo tài chính riêng giữa niên độ của Công ty cho kỳ kế toán sáu tháng kết thúc ngày 30 tháng 6 năm 2024.

TRÁCH NHIỆM CỦA BAN TỔNG GIÁM ĐỐC ĐỐI VỚI BÁO CÁO TÀI CHÍNH RIÊNG GIỮA NIÊN ĐỘ

Ban Tổng Giám đốc chịu trách nhiệm đảm bảo báo cáo tài chính riêng giữa niên độ cho từng kỳ kế toán phản ánh trung thực và hợp lý tình hình tài chính riêng giữa niên độ, kết quả hoạt động kinh doanh riêng giữa niên độ và tình hình lưu chuyển tiền tệ riêng giữa niên độ của Công ty trong kỳ. Trong quá trình lập báo cáo tài chính riêng giữa niên độ này, Ban Tổng Giám đốc cần phải:

- ▶ lựa chọn các chính sách kế toán thích hợp và áp dụng các chính sách này một cách nhất quán;
- ▶ thực hiện các đánh giá và ước tính một cách hợp lý và thận trọng;
- ▶ nêu rõ các chuẩn mực kế toán áp dụng cho Công ty có được tuân thủ hay không và tất cả những sai lệch trọng yếu so với những chuẩn mực này đã được trình bày và giải thích trong báo cáo tài chính riêng giữa niên độ; và
- ▶ lập báo cáo tài chính riêng giữa niên độ trên cơ sở nguyên tắc hoạt động liên tục trừ trường hợp không thể cho rằng Công ty sẽ tiếp tục hoạt động.

Ban Tổng Giám đốc chịu trách nhiệm đảm bảo việc các sổ sách kế toán thích hợp được lưu giữ để phản ánh tình hình tài chính riêng giữa niên độ của Công ty, với mức độ chính xác hợp lý, tại bất kỳ thời điểm nào và đảm bảo rằng các sổ sách kế toán tuân thủ với chế độ kế toán đã được áp dụng. Ban Tổng Giám đốc cũng chịu trách nhiệm về việc quản lý các tài sản của Công ty và do đó phải thực hiện các biện pháp thích hợp để ngăn chặn và phát hiện các hành vi gian lận và những vi phạm khác.

Ban Tổng Giám đốc cam kết đã tuân thủ những yêu cầu nêu trên trong việc lập báo cáo tài chính riêng giữa niên độ kèm theo.

CÔNG BỐ CỦA BAN TỔNG GIÁM ĐỐC

Theo ý kiến của Ban Tổng Giám đốc, báo cáo tài chính riêng giữa niên độ kèm theo đã phản ánh trung thực và hợp lý tình hình tài chính riêng giữa niên độ của Công ty vào ngày 30 tháng 6 năm 2024, kết quả hoạt động kinh doanh riêng giữa niên độ và tình hình lưu chuyển tiền tệ riêng giữa niên độ cho kỳ kế toán sáu tháng kết thúc cùng ngày phù hợp với các Chuẩn mực kế toán Việt Nam, Chế độ kế toán doanh nghiệp Việt Nam và các quy định pháp lý có liên quan đến việc lập và trình bày báo cáo tài chính riêng giữa niên độ.

Công ty có các công ty con như được trình bày trong báo cáo tài chính riêng giữa niên độ. Công ty đã lập báo cáo tài chính riêng giữa niên độ này nhằm đáp ứng các yêu cầu về công bố thông tin, cụ thể là theo quy định tại Thông tư số 96/2020/TT-BTC - Hướng dẫn về việc công bố thông tin trên thị trường chứng khoán. Cũng theo quy định tại các văn bản này, Công ty đã lập báo cáo tài chính hợp nhất giữa niên độ của Công ty và các công ty con ("Tổng Công ty") cho kỳ kế toán sáu tháng kết thúc 30 tháng 6 năm 2024 đề ngày 19 tháng 8 năm 2024.

Người sử dụng báo cáo tài chính riêng giữa niên độ nên đọc báo cáo tài chính này cùng với báo cáo tài chính hợp nhất giữa niên độ đã đề cập trên để có được các thông tin đầy đủ về tình hình tài chính hợp nhất giữa niên độ, kết quả hoạt động kinh doanh hợp nhất giữa niên độ và tình hình lưu chuyển tiền tệ hợp nhất giữa niên độ của Tổng Công ty.

Thay mặt Ban Tổng Giám đốc:



Đặng Vũ Thành
Tổng Giám đốc

Thành phố Hồ Chí Minh, Việt Nam

Ngày 19 tháng 8 năm 2024

Số tham chiếu: 11844509/67739281-LR

BÁO CÁO SOÁT XÉT BÁO CÁO TÀI CHÍNH RIÊNG GIỮA NIÊN ĐỘ

Kính gửi: Quý Cổ đông của Tổng Công ty Cổ phần Đường sông Miền Nam

Chúng tôi đã soát xét báo cáo tài chính riêng giữa niên độ kèm theo của Tổng Công ty Cổ phần Đường sông Miền Nam ("Công ty") được lập ngày 19 tháng 8 năm 2024 và được trình bày từ trang 6 đến trang 41, bao gồm bảng cân đối kế toán riêng giữa niên độ vào ngày 30 tháng 6 năm 2024, báo cáo kết quả hoạt động kinh doanh riêng giữa niên độ và báo cáo lưu chuyển tiền tệ riêng giữa niên độ cho kỳ kế toán sáu tháng kết thúc cùng ngày và các thuyết minh báo cáo tài chính riêng giữa niên độ đi kèm.

Trách nhiệm của Ban Tổng Giám đốc

Ban Tổng Giám đốc Công ty chịu trách nhiệm lập và trình bày trung thực và hợp lý báo cáo tài chính riêng giữa niên độ của Công ty theo các Chuẩn mực kế toán Việt Nam, Chế độ kế toán doanh nghiệp Việt Nam và các quy định pháp lý có liên quan đến việc lập và trình bày báo cáo tài chính riêng giữa niên độ và chịu trách nhiệm về kiểm soát nội bộ mà Ban Tổng Giám đốc xác định là cần thiết để đảm bảo việc lập và trình bày báo cáo tài chính riêng giữa niên độ không có sai sót trọng yếu do gian lận hoặc nhầm lẫn.

Trách nhiệm của Kiểm toán viên

Trách nhiệm của chúng tôi là đưa ra kết luận về báo cáo tài chính riêng giữa niên độ dựa trên kết quả soát xét của chúng tôi. Chúng tôi đã thực hiện công việc soát xét theo Chuẩn mực Việt Nam về hợp đồng dịch vụ soát xét số 2410 - Soát xét thông tin tài chính giữa niên độ do kiểm toán viên độc lập của đơn vị thực hiện.


Công việc soát xét thông tin tài chính riêng giữa niên độ bao gồm việc thực hiện các cuộc phỏng vấn, chủ yếu là phỏng vấn những người chịu trách nhiệm về các vấn đề tài chính kế toán, và thực hiện thủ tục phân tích và các thủ tục soát xét khác. Một cuộc soát xét về cơ bản có phạm vi hẹp hơn một cuộc kiểm toán được thực hiện theo các chuẩn mực kiểm toán Việt Nam và do vậy không cho phép chúng tôi đạt được sự đảm bảo rằng chúng tôi sẽ nhận biết được tất cả các vấn đề trọng yếu có thể được phát hiện trong một cuộc kiểm toán. Theo đó, chúng tôi không đưa ra ý kiến kiểm toán.

Kết luận của Kiểm toán viên

Căn cứ trên kết quả soát xét của chúng tôi, chúng tôi không thấy có vấn đề gì khiến chúng tôi cho rằng báo cáo tài chính riêng giữa niên độ kèm theo không phản ánh trung thực và hợp lý, trên các khía cạnh trọng yếu, tình hình tài chính riêng giữa niên độ của Công ty vào ngày 30 tháng 6 năm 2024, kết quả hoạt động kinh doanh riêng giữa niên độ và tình hình lưu chuyển tiền tệ riêng giữa niên độ cho kỳ kế toán sáu tháng kết thúc cùng ngày, phù hợp với các Chuẩn mực kế toán Việt Nam, Chế độ kế toán doanh nghiệp Việt Nam và các quy định pháp lý có liên quan đến việc lập và trình bày báo cáo tài chính riêng giữa niên độ.

Công ty Trách nhiệm Hữu hạn Ernst & Young Việt Nam




Maria Cristina M. Calimbas
Phó Tổng Giám đốc
Giấy CNĐKHN kiểm toán
Số: 1073-2023-004-1

Thành phố Hồ Chí Minh, Việt Nam

Ngày 19 tháng 8 năm 2024

BẢNG CÂN ĐỐI KẾ TOÁN RIÊNG GIỮA NIÊN ĐỘ
ngày 30 tháng 6 năm 2024


VND

Mã số	TÀI SẢN	Thuyết minh	Ngày 30 tháng 6 năm 2024	Ngày 31 tháng 12 năm 2023
100	A. TÀI SẢN NGẮN HẠN		599.205.131.951	556.660.698.877
110	I. Tiền và các khoản tương đương tiền	4	322.687.962.040	372.870.642.159
111	1. Tiền		45.187.962.040	27.870.642.159
112	2. Các khoản tương đương tiền		277.500.000.000	345.000.000.000
120	II. Đầu tư tài chính ngắn hạn	5	50.000.000.000	55.700.000.000
123	1. Đầu tư nắm giữ đến ngày đáo hạn		50.000.000.000	55.700.000.000
130	III. Các khoản phải thu ngắn hạn		222.014.138.630	125.465.228.408
131	1. Phải thu ngắn hạn của khách hàng	6	115.867.509.685	115.003.297.935
132	2. Trả trước cho người bán ngắn hạn	6	8.899.906.636	8.782.300.951
135	3. Phải thu về cho vay ngắn hạn	27	69.425.000.000	-
136	4. Phải thu ngắn hạn khác	6	44.363.346.231	18.271.647.376
137	5. Dự phòng phải thu ngắn hạn khó đòi	6	(16.541.623.922)	(16.592.017.854)
140	IV. Hàng tồn kho		2.230.871.615	575.590.924
141	1. Hàng tồn kho	7	2.230.871.615	575.590.924
150	V. Tài sản ngắn hạn khác		2.272.159.666	2.049.237.386
151	1. Chi phí trả trước ngắn hạn		1.326.055.701	2.049.237.386
153	2. Thuế và các khoản khác phải thu Nhà nước	15	946.103.965	-
200	B. TÀI SẢN DÀI HẠN		1.302.739.769.438	1.282.504.470.097
210	I. Phải thu dài hạn		7.060.500.000	7.055.500.000
216	1. Phải thu dài hạn khác	8	7.060.500.000	7.055.500.000
220	II. Tài sản cố định		753.303.753.344	707.072.010.680
221	1. Tài sản cố định hữu hình	10	743.984.460.422	697.405.267.760
222	Nguyên giá		1.188.897.417.847	1.105.409.062.826
223	Giá trị hao mòn lũy kế		(444.912.957.425)	(408.003.795.066)
227	2. Tài sản cố định vô hình	11	9.319.292.922	9.666.742.920
228	Nguyên giá		10.761.545.000	10.761.545.000
229	Giá trị hao mòn lũy kế		(1.442.252.078)	(1.094.802.080)
240	III. Tài sản dở dang dài hạn		1.859.000.000	72.710.138.557
242	1. Chi phí xây dựng cơ bản dở dang	12	1.859.000.000	72.710.138.557
250	IV. Đầu tư tài chính dài hạn	13	537.984.055.071	492.212.065.071
251	1. Đầu tư vào công ty con		84.817.514.000	39.045.524.000
252	2. Đầu tư vào công ty liên doanh, liên kết		452.507.655.126	452.507.655.126
253	3. Đầu tư góp vốn vào đơn vị khác		813.124.639	813.124.639
254	4. Dự phòng đầu tư tài chính dài hạn		(154.238.694)	(154.238.694)
260	V. Tài sản dài hạn khác		2.532.461.023	3.454.755.789
261	1. Chi phí trả trước dài hạn	9	1.873.991.634	2.724.370.819
262	2. Tài sản thuế thu nhập hoãn lại	26.3	658.469.389	730.384.970
270	TỔNG CỘNG TÀI SẢN		1.901.944.901.389	1.839.165.168.974

BẢNG CÂN ĐỐI KẾ TOÁN RIÊNG GIỮA NIÊN ĐỘ (tiếp theo)
ngày 30 tháng 6 năm 2024

VND

Mã số	NGUỒN VỐN	Thuyết minh	Ngày 30 tháng 6 năm 2024	Ngày 30 tháng 6 năm 2023
300	C. NỢ PHẢI TRẢ		207.116.578.590	232.189.716.926
310	I. Nợ ngắn hạn		125.324.498.882	141.659.623.611
311	1. Phải trả người bán ngắn hạn	14	49.847.355.788	54.582.503.157
312	2. Người mua trả tiền trước ngắn hạn		76.371.609	350.094.135
313	3. Thuế và các khoản phải nộp Nhà nước	15	11.497.075.141	14.187.402.977
314	4. Phải trả người lao động		13.334.242.169	18.599.729.686
315	5. Chi phí phải trả ngắn hạn	16	2.013.742.937	1.868.740.239
319	6. Phải trả ngắn hạn khác	17	31.194.147.106	34.414.179.299
320	7. Vay ngắn hạn	18	13.204.860.530	13.093.705.555
322	8. Quỹ khen thưởng, phúc lợi		4.156.703.602	4.563.268.563
330	II. Nợ dài hạn		81.792.079.708	90.530.093.315
337	1. Phải trả dài hạn khác	17	12.303.877.000	13.647.856.000
338	2. Vay dài hạn	18	66.350.094.458	73.398.480.315
342	3. Dự phòng phải trả dài hạn	3.12	3.138.108.250	3.483.757.000
400	D. VỐN CHỦ SỞ HỮU		1.694.828.322.799	1.606.975.452.048
410	I. Vốn chủ sở hữu	19	1.694.828.322.799	1.606.975.452.048
411	1. Vốn cổ phần		671.000.000.000	671.000.000.000
411a	- Cổ phiếu phổ thông có quyền biểu quyết		671.000.000.000	671.000.000.000
418	2. Quỹ đầu tư phát triển		16.404.671.898	16.404.671.898
420	3. Quỹ khác thuộc vốn chủ sở hữu		49.565.919.026	49.565.919.026
421	4. Lợi nhuận sau thuế chưa phân phối		957.857.731.875	870.004.861.124
421a	- Lợi nhuận sau thuế chưa phân phối lũy kế đến cuối kỳ trước		867.145.743.104	664.728.850.528
421b	- Lợi nhuận sau thuế chưa phân phối kỳ này		90.711.988.771	205.276.010.596
440	TỔNG CỘNG NGUỒN VỐN		1.901.944.901.389	1.839.165.168.974


Phạm Quang Minh
Người lập


Trịnh Văn Quý
Kế toán trưởng


Đặng Vũ Thành
Tổng Giám đốc

Thành phố Hồ Chí Minh, Việt Nam

Ngày 19 tháng 8 năm 2024

BÁO CÁO KẾT QUẢ HOẠT ĐỘNG KINH DOANH RIÊNG GIỮA NIÊN ĐỘ
cho kỳ kế toán sáu tháng kết thúc ngày 30 tháng 6 năm 2024

VND

Mã số	CHỈ TIÊU	Thuyết minh	Cho kỳ kế toán sáu tháng kết thúc ngày 30 tháng 6 năm 2024	Cho kỳ kế toán sáu tháng kết thúc ngày 30 tháng 6 năm 2023
10	1. Doanh thu thuần về bán hàng và cung cấp dịch vụ	20.1	435.925.038.737	346.699.504.122
11	2. Giá vốn hàng bán và dịch vụ cung cấp	21	(339.370.379.880)	(265.534.488.972)
20	3. Lợi nhuận gộp về bán hàng và cung cấp dịch vụ		96.554.658.857	81.165.015.150
21	4. Doanh thu hoạt động tài chính	20.2	23.797.915.481	63.767.298.330
22	5. Chi phí tài chính	22	(3.288.733.006)	(4.268.794.882)
23	Trong đó: Chi phí lãi vay		(3.231.408.970)	(4.034.559.547)
26	6. Chi phí quản lý doanh nghiệp	23	(9.787.845.709)	(8.302.023.054)
30	7. Lợi nhuận thuần từ hoạt động kinh doanh		107.275.995.623	132.361.495.544
31	8. Thu nhập khác	25	2.305.925.628	95.700.978
32	9. Chi phí khác		(47.442.829)	(1.139.050)
40	10. Lợi nhuận khác		2.258.482.799	94.561.928
50	11. Tổng lợi nhuận kế toán trước thuế		109.534.478.422	132.456.057.472
51	12. Chi phí thuế TNDN hiện hành	26.1	(18.402.574.070)	(15.021.940.355)
52	13. Chi phí thuế TNDN hoãn lại	26.3	(71.915.581)	(36.804.349)
60	14. Lợi nhuận sau thuế TNDN		91.059.988.771	117.397.312.768



Phạm Quang Minh
Người lập



Trịnh Văn Quý
Kế toán trưởng



Thành phố Hồ Chí Minh, Việt Nam

Ngày 19 tháng 8 năm 2024

BÁO CÁO LƯU CHUYỂN TIỀN TỆ RIÊNG GIỮA NIÊN ĐỘ
cho kỳ kế toán sáu tháng kết thúc ngày 30 tháng 6 năm 2024

VND

Mã số	CHỈ TIÊU	Thuyết minh	Cho kỳ kế toán sáu tháng kết thúc ngày 30 tháng 6 năm 2024	Cho kỳ kế toán sáu tháng kết thúc ngày 30 tháng 6 năm 2023
01	I. LƯU CHUYỂN TIỀN TỪ HOẠT ĐỘNG KINH DOANH			
	Tổng lợi nhuận kế toán trước thuế		109.534.478.422	132.456.057.472
	<i>Điều chỉnh cho các khoản:</i>			
02	Khấu hao và hao mòn	10, 11	37.256.612.357	35.140.016.082
03	(Hoàn nhập) dự phòng		(396.042.682)	84.142.886
04	(Lãi) lỗ chênh lệch tỷ giá hối đoái do đánh giá lại các khoản mục tiền tệ có gốc ngoại tệ		(436.568.576)	176.931.608
05	Lãi từ hoạt động đầu tư		(24.112.963.342)	(63.767.298.330)
06	Chi phí lãi vay	22	3.231.408.970	4.034.559.547
08	Lợi nhuận từ hoạt động kinh doanh trước thay đổi vốn lưu động		125.076.925.149	108.124.409.265
09	Giảm các khoản phải thu		11.043.047.864	33.151.820.015
10	Tăng hàng tồn kho		(1.655.280.691)	(11.825.294.285)
11	Giảm các khoản phải trả		(15.413.180.218)	(12.162.409.584)
12	Giảm chi phí trả trước		1.573.560.870	1.033.056.333
14	Tiền lãi vay đã trả		(2.583.408.970)	(3.434.559.547)
15	Thuế TNDN đã nộp	15	(21.487.049.184)	(10.114.969.695)
17	Tiền chi khác cho hoạt động kinh doanh		(3.395.928.068)	(799.858.300)
20	Lưu chuyển tiền thuần từ hoạt động kinh doanh		93.158.686.752	103.972.194.202
	II. LƯU CHUYỂN TIỀN TỪ HOẠT ĐỘNG ĐẦU TƯ			
21	Tiền chi để mua sắm, xây dựng tài sản cố định		(13.174.854.173)	(45.438.324.510)
23	Tiền chi gửi ngân hàng có kỳ hạn và cho vay		(74.425.000.000)	(4.404.000.000)
24	Tiền thu hồi khoản tiền gửi ngân hàng có kỳ hạn và cho vay		10.700.000.000	8.488.178.170
25	Tiền chi đầu tư góp vốn vào đơn vị khác		(65.771.990.000)	(12.728.800.000)
27	Tiền thu lãi tiền gửi, cho vay, cổ tức và lợi nhuận được chia		5.582.932.932	24.229.734.230
30	Lưu chuyển tiền thuần sử dụng vào hoạt động đầu tư		(137.088.911.241)	(29.853.212.110)

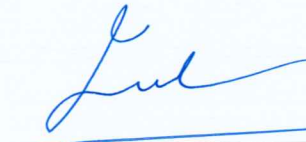
BÁO CÁO LƯU CHUYỂN TIỀN TỆ RIÊNG GIỮA NIÊN ĐỘ (tiếp theo)
cho kỳ kế toán sáu tháng kết thúc ngày 30 tháng 6 năm 2024

VND

Mã số	CHỈ TIÊU	Thuyết minh	Cho kỳ kế toán sáu tháng kết thúc ngày 30 tháng 6 năm 2024	Cho kỳ kế toán sáu tháng kết thúc ngày 30 tháng 6 năm 2023
	III. LƯU CHUYỂN TIỀN TỪ HOẠT ĐỘNG TÀI CHÍNH			
34	Tiền chi trả nợ gốc vay	18	(6.610.582.692)	(12.419.391.672)
36	Cổ tức đã trả cho chủ sở hữu		(5.038.900)	(1.259.725)
40	Lưu chuyển tiền thuần sử dụng vào hoạt động tài chính		(6.615.621.592)	(12.420.651.397)
50	Lưu chuyển tiền và tương đương tiền thuần trong kỳ		(50.545.846.081)	61.698.330.695
60	Tiền và tương đương tiền đầu kỳ		372.870.642.159	209.314.065.597
61	Ảnh hưởng của thay đổi tỷ giá hối đoái quy đổi ngoại tệ		363.165.962	(140.694.875)
70	Tiền và tương đương tiền cuối kỳ	4	322.687.962.040	270.871.701.417



Phạm Quang Minh
Người lập



Trịnh Văn Quý
Kế toán trưởng




Đặng Vũ Thành
Tổng Giám đốc

Thành phố Hồ Chí Minh, Việt Nam

Ngày 19 tháng 8 năm 2024

THUYẾT MINH BÁO CÁO TÀI CHÍNH RIÊNG GIỮA NIÊN ĐỘ
vào ngày 30 tháng 6 năm 2024 và cho kỳ kế toán sáu tháng kết thúc cùng ngày

1. THÔNG TIN VỀ CÔNG TY

Tổng Công ty Cổ phần Đường sông Miền Nam ("Công ty") trước đây là một doanh nghiệp Nhà nước được thành lập theo Quyết định số 2124/QĐ-TCCB-LĐ do Bộ Giao thông Vận tải cấp ngày 13 tháng 8 năm 1996 và Giấy Chứng nhận Đăng ký Kinh doanh ("GCNĐKKD") số 4106000097 do Sở Kế hoạch và Đầu tư ("SKHĐT") Thành phố Hồ Chí Minh cấp ngày 18 tháng 5 năm 2005.

Ngày 4 tháng 7 năm 2008, Công ty được cổ phần hóa theo Quyết định số 854/QĐ-TTg của Thủ tướng Chính phủ. Việc cổ phần hóa đã được SKHĐT Thành phố Hồ Chí Minh đồng thuận bằng việc cấp GCNĐKKD số 4103013615 ngày 9 tháng 6 năm 2009 và GCNĐKKD điều chỉnh lần thứ 2 ngày 26 tháng 4 năm 2012.

Ngày 26 tháng 4 năm 2012, Công ty được chuyển đổi sang Giấy Chứng nhận Đăng ký Doanh nghiệp (GCNĐKDN") số 0300447173 do SKHĐT Thành phố Hồ Chí Minh cấp và GCNĐKDN điều chỉnh lần thứ 4 ngày 4 tháng 1 năm 2022.

Hoạt động chính trong kỳ hiện tại của Công ty là vận tải hàng hóa bằng đường thủy nội địa; vận tải hàng hóa bằng container; đại lý vận tải; cung cấp hoạt động kho bãi (kể cả kinh doanh kho bãi ICD, cảng cạn); cung cấp dịch vụ hỗ trợ trực tiếp cho vận tải đường bộ, đường thủy; dịch vụ bốc xếp hàng hóa, cung cấp dịch vụ hỗ trợ khác liên quan đến vận tải; đóng tàu và cấu kiện nổi; sửa chữa tàu thuyền; chuẩn bị mặt bằng sản xuất, bến bãi, nhà xưởng; kinh doanh bất động sản với quyền sở hữu hoặc đi thuê; cung ứng và quản lý nguồn lao động; và kinh doanh thương mại vỏ bánh xe.

Chu kỳ sản xuất, kinh doanh thông thường của Công ty là 12 tháng.

Công ty có trụ sở chính đăng ký tại Số 298 Đường Huỳnh Tấn Phát, Phường Tân Thuận Tây, Quận 7, Thành phố Hồ Chí Minh, Việt Nam. Ngoài ra, Công ty còn có 1 chi nhánh là Trung tâm Xuất khẩu Lao động tại Số 2, Ngõ 1 Lê Văn Hưu, Phường Ngô Thị Nhậm, Quận Hai Bà Trưng, Hà Nội, Việt Nam.

Số lượng nhân viên của Công ty tại ngày 30 tháng 6 năm 2024 là 514 (ngày 31 tháng 12 năm 2023: 524).

2. CƠ SỞ TRÌNH BÀY

2.1 Mục đích lập báo cáo tài chính riêng giữa niên độ

Công ty có các công ty con như được trình bày tại Thuyết minh số 13.1. Công ty đã lập báo cáo tài chính riêng giữa niên độ này nhằm đáp ứng các yêu cầu về công bố thông tin, cụ thể là theo quy định tại Thông tư số 96/2020/TT-BTC - Hướng dẫn về việc công bố thông tin trên thị trường chứng khoán. Cũng theo quy định tại các văn bản này, Công ty đã lập báo cáo tài chính hợp nhất giữa niên độ của Công ty và các công ty con ("Tổng Công ty") cho kỳ kế toán sáu tháng kết thúc ngày 30 tháng 6 năm 2024 đề ngày 19 tháng 8 năm 2024.

Người sử dụng báo cáo tài chính riêng giữa niên độ nên đọc báo cáo này cùng với báo cáo tài chính hợp nhất giữa niên độ đã đề cập để có được các thông tin đầy đủ về tình hình tài chính hợp nhất giữa niên độ, kết quả hoạt động kinh doanh hợp nhất giữa niên độ và tình hình lưu chuyển tiền tệ hợp nhất giữa niên độ của Tổng Công ty.

THUYẾT MINH BÁO CÁO TÀI CHÍNH RIÊNG GIỮA NIÊN ĐỘ (tiếp theo)
vào ngày 30 tháng 6 năm 2024 và cho kỳ kế toán sáu tháng kết thúc cùng ngày

2. CƠ SỞ TRÌNH BÀY (tiếp theo)

2.2 Chuẩn mực và Chế độ kế toán áp dụng

Báo cáo tài chính riêng giữa niên độ của Tổng Công ty được trình bày bằng đồng Việt Nam ("VND") phù hợp với Chế độ kế toán doanh nghiệp Việt Nam, Chuẩn mực kế toán Việt Nam số 27 - Báo cáo tài chính giữa niên độ và các Chuẩn mực kế toán Việt Nam khác do Bộ Tài chính ban hành theo:

- ▶ Quyết định số 149/2001/QĐ-BTC ngày 31 tháng 12 năm 2001 về việc ban hành bốn Chuẩn mực kế toán Việt Nam (Đợt 1);
- ▶ Quyết định số 165/2002/QĐ-BTC ngày 31 tháng 12 năm 2002 về việc ban hành sáu Chuẩn mực kế toán Việt Nam (Đợt 2);
- ▶ Quyết định số 234/2003/QĐ-BTC ngày 30 tháng 12 năm 2003 về việc ban hành sáu Chuẩn mực kế toán Việt Nam (Đợt 3);
- ▶ Quyết định số 12/2005/QĐ-BTC ngày 15 tháng 2 năm 2005 về việc ban hành sáu Chuẩn mực kế toán Việt Nam (Đợt 4); và
- ▶ Quyết định số 100/2005/QĐ-BTC ngày 28 tháng 12 năm 2005 về việc ban hành bốn Chuẩn mực kế toán Việt Nam (Đợt 5).

Theo đó, báo cáo tài chính riêng giữa niên độ được trình bày kèm theo và việc sử dụng báo cáo này không dành cho các đối tượng không được cung cấp các thông tin về các thủ tục và nguyên tắc và thông lệ kế toán tại Việt Nam và hơn nữa không được chủ định trình bày tình hình tài chính riêng giữa niên độ kết quả hoạt động kinh doanh riêng giữa niên độ và lưu chuyển tiền tệ riêng giữa niên độ theo các nguyên tắc và thông lệ kế toán được chấp nhận rộng rãi ở các nước và lãnh thổ khác ngoài Việt Nam.

2.3 Hình thức sổ kế toán áp dụng

Hình thức sổ kế toán được áp dụng của Công ty là Nhật ký chung.

2.4 Kỳ kế toán năm

Kỳ kế toán năm của Công ty áp dụng cho việc lập báo cáo tài chính riêng bắt đầu từ ngày 1 tháng 1 và kết thúc ngày 31 tháng 12.

2.5 Đơn vị tiền tệ trong kế toán

Báo cáo tài chính riêng giữa niên độ được lập bằng đơn vị tiền tệ trong kế toán của Công ty là VND.

3. TÓM TẮT CÁC CHÍNH SÁCH KẾ TOÁN CHỦ YẾU

3.1 Tiền và các khoản tương đương tiền

Tiền và các khoản tương đương tiền bao gồm tiền mặt tại quỹ, tiền gửi ngân hàng, các khoản đầu tư ngắn hạn có thời hạn gốc không quá ba tháng, có tính thanh khoản cao, có khả năng chuyển đổi dễ dàng thành các lượng tiền xác định và không có nhiều rủi ro trong chuyển đổi thành tiền.

3.2 Hàng tồn kho

Hàng tồn kho được tính theo giá gốc. Giá gốc hàng tồn kho bao gồm chi phí mua, chi phí chế biến (bao gồm chi phí nguyên vật liệu, chi phí lao động trực tiếp, chi phí liên quan trực tiếp khác, chi phí sản xuất chung có liên quan được phân bổ dựa trên mức độ hoạt động bình thường) để có được hàng tồn kho ở địa điểm và trạng thái hiện tại. Trường hợp giá trị thuần có thể thực hiện được thấp hơn giá gốc thì phải tính theo giá trị thuần có thể thực hiện được. Giá trị thuần có thể thực hiện được là giá bán ước tính của hàng tồn kho trong điều kiện kinh doanh bình thường trừ chi phí ước tính để hoàn thành và chi phí bán hàng ước tính.

THUYẾT MINH BÁO CÁO TÀI CHÍNH RIÊNG GIỮA NIÊN ĐỘ (tiếp theo)
vào ngày 30 tháng 6 năm 2024 và cho kỳ kế toán sáu tháng kết thúc cùng ngày

3. TÓM TẮT CÁC CHÍNH SÁCH KẾ TOÁN CHỦ YẾU (tiếp theo)

3.2 Hàng tồn kho (tiếp theo)

Công ty áp dụng phương pháp kê khai thường xuyên để hạch toán hàng tồn kho cuối kỳ với giá trị được xác định là chi phí mua theo phương pháp bình quân gia quyền.

Dự phòng giảm giá hàng tồn kho

Dự phòng giảm giá hàng tồn kho được trích lập cho phần giá trị dự kiến bị tổn thất do các khoản suy giảm trong giá trị (do giảm giá, hư hỏng, kém phẩm chất, lỗi thời v.v.) có thể xảy ra đối với nguyên liệu, vật liệu, hàng hóa và các hàng tồn kho khác thuộc quyền sở hữu của Công ty dựa trên bằng chứng hợp lý về sự suy giảm giá trị tại ngày kết thúc kỳ kế toán.

Số tăng hoặc giảm khoản dự phòng giảm giá hàng tồn kho được hạch toán vào giá vốn hàng bán trên báo cáo kết quả hoạt động kinh doanh riêng giữa niên độ. Khi hàng tồn kho bị hủy bỏ do hết hạn sử dụng, mất phẩm chất, hư hỏng, không còn giá trị sử dụng, các khoản chênh lệch phát sinh giữa số dự phòng giảm giá hàng tồn kho đã trích lập và giá gốc hàng tồn kho được hạch toán vào báo cáo kết quả hoạt động kinh doanh riêng giữa niên độ.

3.3 Các khoản phải thu

Các khoản phải thu được trình bày trên bảng cân đối kế toán riêng giữa niên độ theo giá trị ghi sổ các khoản phải thu khách hàng và phải thu khác sau khi trừ các khoản dự phòng được lập cho các khoản phải thu khó đòi.

Dự phòng nợ phải thu khó đòi thể hiện phần giá trị của các khoản phải thu mà Công ty dự kiến không có khả năng thu hồi tại ngày kết thúc kỳ kế toán giữa niên độ. Tăng hoặc giảm số dư tài khoản dự phòng được hạch toán vào chi phí quản lý doanh nghiệp trên báo cáo kết quả hoạt động kinh doanh riêng giữa niên độ. Khi các khoản nợ phải thu khó đòi được xác định là không thể thu hồi được và kế toán thực hiện xóa nợ, các khoản chênh lệch phát sinh giữa số dự phòng nợ phải thu khó đòi và giá gốc nợ phải thu được hạch toán vào báo cáo kết quả hoạt động kinh doanh riêng giữa niên độ.

3.4 Tài sản cố định

Tài sản cố định hữu hình và tài sản cố định vô hình được thể hiện theo nguyên giá trừ đi giá trị hao mòn lũy kế.

Nguyên giá tài sản cố định bao gồm giá mua và những chi phí có liên quan trực tiếp đến việc đưa tài sản vào hoạt động như dự kiến.

Các chi phí mua sắm và nâng cấp tài sản cố định được ghi tăng nguyên giá của tài sản và chi phí bảo trì, sửa chữa được hạch toán vào báo cáo kết quả hoạt động kinh doanh riêng giữa niên độ khi phát sinh.

Khi tài sản cố định được bán hay thanh lý, các khoản lãi hoặc lỗ phát sinh do thanh lý tài sản (là phần chênh lệch giữa tiền thu thuần từ việc bán tài sản với giá trị còn lại của tài sản) được hạch toán vào báo cáo kết quả hoạt động kinh doanh riêng giữa niên độ.

Quyền sử dụng đất

Quyền sử dụng đất được ghi nhận như tài sản cố định vô hình, thể hiện giá trị của quyền sử dụng đất đã được Công ty mua. Thời gian hữu dụng của quyền sử dụng đất được đánh giá là không có thời hạn hoặc có thời hạn. Theo đó, quyền sử dụng đất có thời hạn thể hiện giá trị tiền thuê đất được trích hao mòn theo thời gian thuê, còn quyền sử dụng đất không có thời hạn thì không được trích hao mòn.

THUYẾT MINH BÁO CÁO TÀI CHÍNH RIÊNG GIỮA NIÊN ĐỘ (tiếp theo)
vào ngày 30 tháng 6 năm 2024 và cho kỳ kế toán sáu tháng kết thúc cùng ngày

3. TÓM TẮT CÁC CHÍNH SÁCH KẾ TOÁN CHỦ YẾU (tiếp theo)

3.5 Khấu hao và hao mòn

Khấu hao tài sản cố định hữu hình và hao mòn tài sản cố định vô hình được trích theo phương pháp đường thẳng trong thời gian hữu dụng ước tính của các tài sản như sau:

Nhà cửa và vật kiến trúc	5 - 50 năm
Máy móc và thiết bị	4 - 10 năm
Phương tiện vận tải	6 - 15 năm
Thiết bị văn phòng	3 - 7 năm
Phần mềm	8 năm

3.6 Thuê tài sản

Việc xác định một thỏa thuận có phải là thỏa thuận thuê tài sản hay không dựa trên bản chất của thỏa thuận đó tại thời điểm khởi đầu: liệu việc thực hiện thỏa thuận này có phụ thuộc vào việc sử dụng một tài sản nhất định và thỏa thuận có bao gồm điều khoản về quyền sử dụng tài sản hay không.

Thỏa thuận thuê tài sản được phân loại là thuê tài chính nếu theo hợp đồng thuê tài sản bên cho thuê chuyển giao phần lớn rủi ro và lợi ích gắn liền với quyền sở hữu tài sản cho bên đi thuê. Tất cả các thỏa thuận thuê tài sản khác được phân loại là thuê hoạt động.

Trong trường hợp Công ty là bên đi thuê

Các khoản tiền thuê theo hợp đồng thuê hoạt động được hạch toán vào báo cáo kết quả hoạt động kinh doanh riêng theo phương pháp đường thẳng trong thời hạn của hợp đồng thuê.

Trường hợp Công ty là bên cho thuê

Tài sản theo hợp đồng cho thuê hoạt động được ghi nhận là tài sản cố định trên bảng cân đối kế toán hợp nhất giữa niên độ. Chi phí trực tiếp ban đầu để thương thảo thỏa thuận cho thuê hoạt động được ghi nhận vào báo cáo kết quả hoạt động kinh doanh hợp nhất giữa niên độ khi phát sinh.

Thu nhập từ tiền cho thuê hoạt động được hạch toán vào báo cáo kết quả hoạt động kinh doanh riêng giữa niên độ theo phương pháp đường thẳng trong suốt thời gian cho thuê.

3.7 Chi phí xây dựng cơ bản dở dang

Chi phí xây dựng cơ bản dở dang bao gồm tài sản cố định đang xây dựng và được ghi nhận theo giá gốc. Chi phí này bao gồm các chi phí về xây dựng, lắp đặt máy móc thiết bị và các chi phí trực tiếp khác. Chi phí xây dựng cơ bản dở dang chỉ được tính khấu hao khi các tài sản này hoàn thành và đưa vào sử dụng.



THUYẾT MINH BÁO CÁO TÀI CHÍNH RIÊNG GIỮA NIÊN ĐỘ (tiếp theo)
vào ngày 30 tháng 6 năm 2024 và cho kỳ kế toán sáu tháng kết thúc cùng ngày

3. TÓM TẮT CÁC CHÍNH SÁCH KẾ TOÁN CHỦ YẾU (tiếp theo)

3.8 Chi phí đi vay

Chi phí đi vay bao gồm lãi tiền vay và các chi phí khác phát sinh liên quan trực tiếp đến các khoản vay của Công ty và được hạch toán như chi phí trong kỳ khi phát sinh, ngoại trừ các khoản được vốn hóa như theo nội dung của đoạn tiếp theo.

Chi phí đi vay liên quan trực tiếp đến việc mua sắm, xây dựng hoặc hình thành một tài sản cụ thể cần có một thời gian đủ dài để có thể đưa vào sử dụng theo mục đích định trước hoặc để bán được vốn hóa vào nguyên giá của tài sản đó.

3.9 Chi phí trả trước

Chi phí trả trước bao gồm các chi phí trả trước ngắn hạn hoặc chi phí trả trước dài hạn trên bảng cân đối kế toán hợp nhất giữa niên độ và được phân bổ trong khoảng thời gian trả trước hoặc thời gian các lợi ích kinh tế tương ứng được tạo ra từ các chi phí này.

3.10 Các khoản đầu tư

Đầu tư vào các công ty con

Khoản đầu tư vào các công ty con mà trong đó Công ty nắm quyền kiểm soát được trình bày theo giá gốc.

Các khoản phân phối mà Công ty nhận được từ số lợi nhuận lũy kế của các công ty con sau ngày Công ty nắm quyền kiểm soát được ghi nhận vào báo cáo kết quả hoạt động kinh doanh riêng giữa niên độ của Công ty. Các khoản phân phối từ trước thời điểm nắm giữ quyền kiểm soát được xem như phần thu hồi của các khoản đầu tư và được trừ vào giá trị đầu tư.

Đầu tư vào các công ty liên kết

Các khoản đầu tư vào các công ty liên kết mà trong đó Công ty có ảnh hưởng đáng kể được trình bày theo phương pháp giá gốc.

Các khoản phân phối từ lợi nhuận thuần lũy kế của các công ty liên kết sau ngày Công ty có ảnh hưởng đáng kể được ghi nhận vào báo cáo kết quả hoạt động kinh doanh riêng giữa niên độ của Công ty. Các khoản phân phối khác được xem như phần thu hồi các khoản đầu tư và được trừ vào giá trị đầu tư.

Đầu tư vào liên doanh

Các khoản đầu tư vào các công ty liên doanh mà trong đó Công ty có quyền đồng kiểm soát được trình bày theo phương pháp giá gốc.

Các khoản phân phối từ lợi nhuận thuần lũy kế của công ty liên doanh sau ngày Công ty có quyền đồng kiểm soát được ghi nhận vào báo cáo kết quả hoạt động kinh doanh riêng giữa niên độ của Công ty. Các khoản phân phối khác được xem như phần thu hồi các khoản đầu tư và được trừ vào giá trị đầu tư.

Đầu tư góp vốn vào các đơn vị khác

Đầu tư góp vốn vào các đơn vị khác được ghi nhận theo giá gốc.

Dự phòng giảm giá trị các khoản đầu tư

Dự phòng cho việc giảm giá trị của các khoản đầu tư được lập khi có bằng chứng chắc chắn cho thấy có sự suy giảm giá trị của các khoản đầu tư này vào ngày kết thúc kỳ kế toán.

Tăng hoặc giảm số dư dự phòng được hạch toán vào chi phí tài chính trong báo cáo kết quả hoạt động kinh doanh riêng giữa niên độ.

THUYẾT MINH BÁO CÁO TÀI CHÍNH RIÊNG GIỮA NIÊN ĐỘ (tiếp theo)
vào ngày 30 tháng 6 năm 2024 và cho kỳ kế toán sáu tháng kết thúc cùng ngày

3. TÓM TẮT CÁC CHÍNH SÁCH KẾ TOÁN CHỦ YẾU (tiếp theo)

3.10 Các khoản đầu tư (tiếp theo)

Đầu tư nắm giữ đến ngày đáo hạn

Các khoản đầu tư nắm giữ đến ngày đáo hạn được ghi nhận theo giá gốc. Sau khi ghi nhận ban đầu, các khoản đầu tư này được ghi nhận theo giá trị có thể thu hồi. Các khoản suy giảm giá trị của khoản đầu tư nếu phát sinh được hạch toán vào chi phí tài chính trong báo cáo kết quả hoạt động kinh doanh riêng giữa niên độ và giảm trừ trực tiếp giá trị đầu tư.

3.11 Các khoản phải trả và chi phí trích trước

Các khoản phải trả và chi phí trích trước được ghi nhận cho số tiền phải trả trong tương lai liên quan đến hàng hóa và dịch vụ đã nhận được mà không phụ thuộc vào việc Công ty đã nhận được hóa đơn của nhà cung cấp hay chưa.

3.12 Trợ cấp thôi việc phải trả

Trợ cấp thôi việc cho nhân viên được trích trước vào cuối mỗi kỳ báo cáo cho người lao động đã làm việc thường xuyên từ đủ 12 tháng trở lên tại Công ty. Mức trích lập được tính bằng một nửa tháng lương cho mỗi năm làm việc đủ điều kiện hưởng trợ cấp thôi việc theo Luật lao động và các văn bản hướng dẫn có liên quan. Mức lương bình quân tháng dùng để tính trợ cấp thôi việc sẽ được điều chỉnh vào cuối mỗi kỳ báo cáo theo mức lương bình quân của sáu tháng gần nhất tính đến thời điểm lập báo cáo. Tăng hoặc giảm trong khoản trích trước này ngoại trừ phần thanh toán thực tế cho người lao động sẽ được ghi nhận vào báo cáo kết quả hoạt động kinh doanh riêng giữa niên độ.

Khoản trợ cấp thôi việc trích trước này được sử dụng để trả trợ cấp thôi việc cho người lao động khi chấm dứt hợp đồng lao động theo Điều 46 của Bộ Luật Lao động.

3.13 Các nghiệp vụ bằng ngoại tệ

Các nghiệp vụ phát sinh bằng các đơn vị tiền tệ khác với đơn vị tiền tệ trong kế toán của Công ty (VND) được hạch toán theo tỷ giá giao dịch thực tế vào ngày phát sinh nghiệp vụ theo nguyên tắc sau:

- ▶ Nghiệp vụ làm phát sinh các khoản phải thu được hạch toán theo tỷ giá mua của ngân hàng thương mại nơi Công ty chỉ định khách hàng thanh toán; và
- ▶ Nghiệp vụ làm phát sinh các khoản phải trả được hạch toán theo tỷ giá bán của ngân hàng thương mại nơi Công ty dự kiến giao dịch.

Tại ngày kết thúc kỳ kế toán giữa niên độ, các khoản mục tiền tệ có gốc ngoại tệ được đánh giá lại theo tỷ giá giao dịch thực tế tại ngày của bảng cân đối kế toán riêng giữa niên độ theo nguyên tắc sau:

- ▶ Các khoản mục tiền tệ được phân loại là tài sản được đánh giá lại theo tỷ giá mua của ngân hàng thương mại nơi Công ty thường xuyên có giao dịch; và
- ▶ Các khoản mục tiền tệ được phân loại là nợ phải trả được đánh giá lại theo tỷ giá bán của ngân hàng thương mại nơi Công ty thường xuyên có giao dịch.

Tất cả các khoản chênh lệch tỷ giá phát sinh được hạch toán vào báo cáo kết quả hoạt động kinh doanh riêng giữa niên độ.

3.14 Phân chia lợi nhuận

Lợi nhuận thuần sau thuế thu nhập doanh nghiệp (không bao gồm lãi từ giao dịch mua giá rẻ) có thể được chia cho các cổ đông sau khi được Đại hội đồng cổ đông phê duyệt và sau khi đã trích lập các quỹ dự phòng theo Điều lệ của Công ty và các quy định của pháp luật Việt Nam.

Công ty trích lập các quỹ dự phòng sau đây từ lợi nhuận thuần sau thuế thu nhập doanh nghiệp của Công ty theo đề nghị của Hội đồng Quản trị và được các cổ đông phê duyệt tại Đại hội đồng cổ đông thường niên:

THUYẾT MINH BÁO CÁO TÀI CHÍNH RIÊNG GIỮA NIÊN ĐỘ (tiếp theo)
vào ngày 30 tháng 6 năm 2024 và cho kỳ kế toán sáu tháng kết thúc cùng ngày

3. TÓM TẮT CÁC CHÍNH SÁCH KẾ TOÁN CHỦ YẾU (tiếp theo)

3.14 Phân chia lợi nhuận (tiếp theo)

Quý đầu tư phát triển

Quý này được trích lập nhằm phục vụ việc mở rộng hoạt động hoặc đầu tư chiều sâu của Công ty.

Quý khen thưởng, phúc lợi

Quý này được trích lập để khen thưởng, khuyến khích vật chất, đem lại lợi ích chung và nâng cao phúc lợi cho công nhân viên, và được trình bày như một khoản phải trả trên bảng cân đối kế toán riêng giữa niên độ.

Cổ tức

Cổ tức phải trả được đề nghị bởi Hội đồng Quản trị của Công ty và được phân loại như một sự phân phối của lợi nhuận chưa phân phối trong khoản mục vốn chủ sở hữu trên bảng cân đối kế toán riêng giữa niên độ cho đến khi được các cổ đông thông qua tại Đại hội đồng cổ đông thường niên. Khi đó, cổ tức sẽ được ghi nhận như một khoản nợ phải trả trên bảng cân đối kế toán riêng giữa niên độ.

3.15 Ghi nhận doanh thu

Doanh thu được ghi nhận khi Công ty có khả năng nhận được các lợi ích kinh tế có thể xác định được một cách chắc chắn. Doanh thu được xác định theo giá trị hợp lý của các khoản đã thu hoặc sẽ thu được sau khi trừ đi các khoản chiết khấu thương mại, giảm giá hàng bán và hàng bán bị trả lại. Các điều kiện ghi nhận cụ thể sau đây cũng phải được đáp ứng khi ghi nhận doanh thu:

Doanh thu bán hàng

Doanh thu bán hàng được ghi nhận khi các rủi ro trọng yếu và các quyền sở hữu hàng hóa đã được chuyển sang người mua, thường là trùng với thời điểm chuyển giao hàng hóa.

Doanh thu cung cấp dịch vụ

Doanh thu được ghi nhận khi hoàn thành việc cung cấp dịch vụ.

Tiền lãi

Thu nhập lãi được ghi nhận khi tiền lãi phát sinh trên cơ sở dồn tích (có tính đến lợi tức mà tài sản đem lại) trừ khi khả năng thu hồi tiền lãi không chắc chắn.

Doanh thu cho thuê

Thu nhập từ tiền cho thuê tài sản theo hợp đồng thuê hoạt động được hạch toán vào báo cáo kết quả hoạt động kinh doanh riêng theo phương pháp đường thẳng trong suốt thời gian cho thuê.

Cổ tức

Thu nhập từ cổ tức được ghi nhận khi quyền được nhận khoản thanh toán cổ tức của Công ty được xác lập.

3.16 Thuế

Thuế thu nhập hiện hành

Tài sản thuế thu nhập và thuế thu nhập phải nộp cho kỳ hiện hành và các kỳ trước được xác định bằng số tiền dự kiến được thu hồi hoặc phải nộp cho cơ quan thuế, dựa trên các mức thuế suất và các luật thuế có hiệu lực đến ngày kết thúc kỳ kế toán giữa niên độ.

Thuế thu nhập hiện hành được ghi nhận vào báo cáo kết quả hoạt động kinh doanh riêng giữa niên độ, ngoại trừ trường hợp thuế thu nhập phát sinh liên quan đến một khoản mục được ghi thẳng vào vốn chủ sở hữu, trong trường hợp này, thuế thu nhập hiện hành cũng được ghi nhận trực tiếp vào vốn chủ sở hữu.

THUYẾT MINH BÁO CÁO TÀI CHÍNH RIÊNG GIỮA NIÊN ĐỘ (tiếp theo)
vào ngày 30 tháng 6 năm 2024 và cho kỳ kế toán sáu tháng kết thúc cùng ngày

3. TÓM TẮT CÁC CHÍNH SÁCH KẾ TOÁN CHỦ YẾU (tiếp theo)

3.16 Thuế (tiếp theo)

Thuế thu nhập hiện hành (tiếp theo)

Công ty chỉ được bù trừ các tài sản thuế thu nhập hiện hành và thuế thu nhập hiện hành phải nộp khi Công ty có quyền hợp pháp được bù trừ giữa tài sản thuế thu nhập hiện hành với thuế thu nhập hiện hành phải nộp và Công ty dự định thanh toán thuế thu nhập hiện hành phải nộp và tài sản thuế thu nhập hiện hành trên cơ sở thuần.

Thuế thu nhập hoãn lại

Thuế thu nhập hoãn lại được xác định cho các khoản chênh lệch tạm thời tại ngày kết thúc kỳ kế toán giữa niên độ giữa cơ sở tính thuế thu nhập của các tài sản và nợ phải trả và giá trị ghi sổ của các khoản mục này cho mục đích lập báo cáo tài chính riêng giữa niên độ.

Thuế thu nhập hoãn lại phải trả được ghi nhận cho tất cả các khoản chênh lệch tạm thời chịu thuế, ngoại trừ:

- ▶ Thuế thu nhập hoãn lại phải trả phát sinh từ ghi nhận ban đầu của một tài sản hay nợ phải trả từ một giao dịch mà giao dịch này không có ảnh hưởng đến lợi nhuận kế toán và lợi nhuận tính thuế thu nhập (hoặc lỗ tính thuế) tại thời điểm phát sinh giao dịch;
- ▶ Các chênh lệch tạm thời chịu thuế gắn liền với các khoản đầu tư vào các công ty con, công ty liên kết và các khoản vốn góp liên doanh khi Công ty có khả năng kiểm soát thời gian hoàn nhập khoản chênh lệch tạm thời và chắc chắn khoản chênh lệch tạm thời sẽ không được hoàn nhập trong tương lai có thể dự đoán.

Tài sản thuế thu nhập hoãn lại cần được ghi nhận cho tất cả các chênh lệch tạm thời được khấu trừ, giá trị được khấu trừ chuyển sang các kỳ sau của các khoản lỗ tính thuế và các khoản ưu đãi thuế chưa sử dụng, khi chắc chắn trong tương lai sẽ có lợi nhuận tính thuế để sử dụng những chênh lệch tạm thời được khấu trừ, các khoản lỗ tính thuế và các ưu đãi thuế chưa sử dụng này, ngoại trừ:

- ▶ Tài sản thuế hoãn lại phát sinh từ ghi nhận ban đầu của một tài sản hoặc nợ phải trả từ một giao dịch mà giao dịch này không có ảnh hưởng đến lợi nhuận kế toán và lợi nhuận tính thuế thu nhập (hoặc lỗ tính thuế) tại thời điểm phát sinh giao dịch;
- ▶ Đối với các chênh lệch tạm thời được khấu trừ phát sinh từ các khoản đầu tư vào các công ty con, công ty liên kết và các khoản vốn góp liên doanh tài sản thuế thu nhập hoãn lại được ghi nhận khi chắc chắn là chênh lệch tạm thời sẽ được hoàn nhập trong tương lai có thể dự đoán được và có lợi nhuận tính thuế để sử dụng được khoản chênh lệch tạm thời đó.

Giá trị ghi sổ của tài sản thuế thu nhập hoãn lại phải được xem xét lại vào ngày kết thúc kỳ kế toán giữa niên độ và phải giảm giá trị ghi sổ của tài sản thuế thu nhập hoãn lại đến mức bảo đảm chắc chắn có đủ lợi nhuận tính thuế cho phép lợi ích của một phần hoặc toàn bộ tài sản thuế thu nhập hoãn lại được sử dụng. Các tài sản thuế thu nhập hoãn lại chưa ghi nhận trước đây được xem xét lại vào ngày kết thúc kỳ kế toán giữa niên độ và được ghi nhận khi chắc chắn có đủ lợi nhuận tính thuế trong tương lai để có thể sử dụng các tài sản thuế thu nhập hoãn lại chưa ghi nhận này.

Tài sản thuế thu nhập hoãn lại và thuế thu nhập hoãn lại phải trả được xác định theo thuế suất dự tính sẽ áp dụng cho năm tài chính khi tài sản được thu hồi hay nợ phải trả được thanh toán, dựa trên các mức thuế suất và luật thuế có hiệu lực vào ngày kết thúc kỳ kế toán giữa niên độ.

Thuế thu nhập hoãn lại được ghi nhận vào báo cáo kết quả hoạt động kinh doanh riêng giữa niên độ ngoại trừ trường hợp thuế thu nhập phát sinh liên quan đến một khoản mục được ghi thẳng vào vốn chủ sở hữu, trong trường hợp này, thuế thu nhập hoãn lại cũng được ghi nhận trực tiếp vào vốn chủ sở hữu.

THUYẾT MINH BÁO CÁO TÀI CHÍNH RIÊNG GIỮA NIÊN ĐỘ (tiếp theo)
vào ngày 30 tháng 6 năm 2024 và cho kỳ kế toán sáu tháng kết thúc cùng ngày

3. TÓM TẮT CÁC CHÍNH SÁCH KẾ TOÁN CHỦ YẾU (tiếp theo)

3.16 Thuế (tiếp theo)

Thuế thu nhập hoãn lại (tiếp theo)

Công ty chỉ được bù trừ các tài sản thuế thu nhập hoãn lại và thuế thu nhập hoãn lại phải trả khi Công ty có quyền hợp pháp được bù trừ giữa tài sản thuế thu nhập hiện hành với thuế thu nhập hiện hành phải nộp và các tài sản thuế thu nhập hoãn lại và thuế thu nhập hoãn lại phải trả liên quan tới thuế thu nhập doanh nghiệp được quản lý bởi cùng một cơ quan thuế:

- ▶ đối với cùng một đơn vị chịu thuế; hoặc
- ▶ Công ty dự định thanh toán thuế thu nhập hiện hành phải trả và tài sản thuế thu nhập hiện hành trên cơ sở thuần hoặc thu hồi tài sản đồng thời với việc thanh toán nợ phải trả trong từng kỳ tương lai khi các khoản trọng yếu của thuế thu nhập hoãn lại phải trả hoặc tài sản thuế thu nhập hoãn lại được thanh toán hoặc thu hồi.

3.17 Các bên liên quan

Các bên được coi là bên liên quan của Công ty nếu một bên có khả năng, trực tiếp hoặc gián tiếp, kiểm soát bên kia hoặc gây ảnh hưởng đáng kể tới bên kia trong việc ra các quyết định tài chính và hoạt động, hoặc khi Công ty và bên kia cùng chịu sự kiểm soát chung hoặc ảnh hưởng đáng kể chung. Các bên liên quan nêu trên có thể là các công ty hoặc cá nhân, bao gồm cả các thành viên mật thiết trong gia đình của họ.

4. TIỀN VÀ CÁC KHOẢN TƯƠNG ĐƯƠNG TIỀN

	VND	
	<i>Ngày 30 tháng 6 năm 2024</i>	<i>Ngày 31 tháng 12 năm 2023</i>
Tiền mặt	3.154.387.120	1.973.013.229
Tiền gửi ngân hàng	42.033.574.920	25.897.628.930
Các khoản tương đương tiền	<u>277.500.000.000</u>	<u>345.000.000.000</u>
TỔNG CỘNG	<u>322.687.962.040</u>	<u>372.870.642.159</u>

Các khoản tương đương tiền thể hiện khoản tiền gửi bằng VND tại các ngân hàng thương mại với kỳ hạn gốc không quá ba (3) tháng và hưởng tiền lãi theo lãi suất dao động từ 2,9% đến 3,3%/năm.

5. ĐÀU TƯ NĂM GIỮ TỚI NGÀY ĐÁO HẠN

Đây là các khoản tiền gửi ngân hàng bằng VND có thời hạn còn lại không quá mười hai (12) tháng và hưởng tiền lãi theo lãi suất dao động từ 1,8%/năm đến 5,3%/năm. Trong đó, Công ty đã sử dụng khoản tiền gửi tại Ngân hàng Thương mại Cổ phần Công thương Việt Nam – Chi nhánh TP. Hồ Chí Minh với số tiền là 50.000.000.000 VND làm tài sản thế chấp cho các khoản vay dài hạn từ ngân hàng của Công ty (*Thuyết minh – “TM” số 18.1*).

THUYẾT MINH BÁO CÁO TÀI CHÍNH RIÊNG GIỮA NIÊN ĐỘ (tiếp theo)
vào ngày 30 tháng 6 năm 2024 và cho kỳ kế toán sáu tháng kết thúc cùng ngày

6. CÁC KHOẢN PHẢI THU NGẮN HẠN

6.1 Chi tiết các khoản phải thu ngắn hạn

	VND	
	Ngày 30 tháng 6 năm 2024	Ngày 31 tháng 12 năm 2023
Phải thu ngắn hạn của khách hàng	115.867.509.685	115.003.297.935
<i>Trong đó:</i>		
Phải thu từ các bên liên quan (TM số 27)	12.757.474.271	31.965.799.463
Phải thu từ các bên khác	103.110.035.414	57.811.035.371
MSC Mediterranean Shipping Company S.A	19.031.156.739	11.190.121.918
Công ty TNHH Cảng Quốc tế Tân Cảng - Cái Mép	16.849.783.542	16.171.007.049
Công ty Cổ phần CMA-CGM VIETNAM	11.775.500.847	12.271.206.070
Công ty TNHH MTV Tân Cảng - Cái Mép	9.768.488.106	7.543.403.883
Thị Vải	45.685.106.180	35.861.759.552
Khách hàng khác		
Trả trước cho người bán ngắn hạn	8.899.906.636	8.782.300.951
<i>Trong đó:</i>		
Công ty TNHH TM DV Kỹ thuật Duy Tường	4.928.000.000	4.928.000.000
Người bán khác	3.971.906.636	3.854.300.951
Phải thu ngắn hạn khác	44.363.346.231	18.271.647.376
<i>Trong đó:</i>		
Phải thu từ bên liên quan (TM số 27)	38.190.781.738	12.713.200.000
Phải thu lãi tiền gửi có kỳ hạn	2.919.341.669	1.639.311.259
Phải thu về tiền lương, bảo hiểm xã hội của thuyền viên từ các đại lý	1.620.715.327	1.930.101.698
Phải thu ngắn hạn khác	1.632.507.497	1.989.034.419
Dự phòng phải thu ngắn hạn khó đòi	(16.541.623.922)	(16.592.017.854)
GIÁ TRỊ THUẦN	<u>152.589.138.630</u>	<u>125.465.228.408</u>

6.2 Dự phòng phải thu ngắn hạn khó đòi

	VND	
	Cho kỳ kế toán sáu tháng kết thúc ngày 30 tháng 6 năm 2024	Cho kỳ kế toán sáu tháng kết thúc ngày 30 tháng 6 năm 2023
Vào ngày 31 tháng 12	16.592.017.854	16.602.043.110
Dự phòng trích lập trong kỳ	99.606.068	284.142.886
Hoàn nhập dự phòng	(150.000.000)	(200.000.000)
Vào ngày 30 tháng 6	<u>16.541.623.922</u>	<u>16.686.185.996</u>

THUYẾT MINH BÁO CÁO TÀI CHÍNH RIÊNG GIỮA NIÊN ĐỘ (tiếp theo)
vào ngày 30 tháng 6 năm 2024 và cho kỳ kế toán sáu tháng kết thúc cùng ngày

6. CÁC KHOẢN PHẢI THU NGẮN HẠN (tiếp theo)

6.3 Nợ xấu

	VND			
	Ngày 30 tháng 6 năm 2024		Ngày 31 tháng 12 năm 2023	
	Giá gốc	Giá trị có thể thu hồi	Giá gốc	Giá trị có thể thu hồi
Công ty Cổ phần Xây dựng Công trình và Thương mại 747 Công ty TNHH Dịch vụ Thương mại Hữu Lễ	6.463.918.325	-	6.463.918.325	-
Công ty TNHH Xi măng Sơn Hồng	3.028.001.886	-	3.028.001.886	-
Khác	1.000.000.000	-	1.000.000.000	-
	6.405.581.470	355.877.759	6.455.975.402	355.877.759
TỔNG CỘNG	16.897.501.681	355.877.759	16.947.895.613	355.877.759

7. HÀNG TỒN KHO

	VND	
	Ngày 30 tháng 6 năm 2024	Ngày 31 tháng 12 năm 2023
Nguyên liệu, vật liệu đóng tàu	2.230.871.615	575.590.924

8. PHẢI THU DÀI HẠN KHÁC

	VND	
	Ngày 30 tháng 6 năm 2024	Ngày 31 tháng 12 năm 2023
Đặt cọc thuê cảng	7.000.000.000	7.000.000.000
Khác	60.500.000	55.500.000
TỔNG CỘNG	7.060.500.000	7.055.500.000

Đặt cọc thuê cảng là khoản phải thu với Công ty Cổ phần Kho vận Miền Nam, chủ sở hữu của công ty mẹ, để thuê khu cảng ICD Sotrans tại Phường Trường Thọ, Thành phố Thủ Đức, Thành phố Hồ Chí Minh từ ngày 1 tháng 1 năm 2021 cho đến khi có thỏa thuận khác (TM số 27).

9. CHI PHÍ TRẢ TRƯỚC DÀI HẠN

	VND	
	Ngày 30 tháng 6 năm 2024	Ngày 31 tháng 12 năm 2023
Thiết bị, phụ tùng, công cụ dụng cụ	1.873.991.634	2.564.132.069
Chi phí tư vấn tái cấu trúc doanh nghiệp liên quan đến khoản vay	-	160.238.750
TỔNG CỘNG	1.873.991.634	2.724.370.819

Tổng Công ty Cổ phần Đường sông Miền Nam

B09a-DN

THUYẾT MINH BÁO CÁO TÀI CHÍNH RIÊNG GIỮA NIÊN ĐỘ (tiếp theo)
vào ngày 30 tháng 6 năm 2024 và cho kỳ kế toán sáu tháng kết thúc cùng ngày

10. TÀI SẢN CÓ ĐỊNH HỮU HÌNH

	Nhà cửa và vật kiến trúc	Máy móc và thiết bị	Phương tiện vận tải	Thiết bị văn phòng	VND Tổng cộng
Nguyên giá:					
Vào ngày 31 tháng 12 năm 2023	576.916.176.182	179.660.662.215	348.253.281.535	578.942.894	1.105.409.062.826
Mua trong kỳ	-	3.002.777.775	-	37.695.286	3.040.473.061
Đầu tư xây dựng cơ bản hoàn thành	-	-	80.447.881.960	-	80.447.881.960
Vào ngày 30 tháng 6 năm 2024	576.916.176.182	182.663.439.990	428.701.163.495	616.638.180	1.188.897.417.847
Trong đó:					
Đã khấu hao hết	20.867.436.026	8.772.290.374	28.355.676.668	578.942.894	58.574.345.962
Giá trị khấu hao lũy kế:					
Vào ngày 31 tháng 12 năm 2023	160.751.005.475	72.033.624.154	174.640.222.543	578.942.894	408.003.795.066
Khấu hao trong kỳ	11.590.242.240	6.938.173.614	18.379.699.413	1.047.092	36.909.162.359
Vào ngày 30 tháng 6 năm 2024	172.341.247.715	78.971.797.768	193.019.921.956	579.989.986	444.912.957.425
Giá trị còn lại:					
Vào ngày 31 tháng 12 năm 2023	416.165.170.707	107.627.038.061	173.613.058.992	-	697.405.267.760
Vào ngày 30 tháng 6 năm 2024	404.574.928.467	103.691.642.222	235.681.241.539	36.648.194	743.984.460.422

Công ty đã sử dụng các phương tiện vận tải với tổng giá trị còn lại vào ngày 30 tháng 6 năm 2024 là 86.564.060.754 VND làm tài sản thế chấp cho các khoản vay dài hạn từ ngân hàng (TM số 18.1).

THUYẾT MINH BÁO CÁO TÀI CHÍNH RIÊNG GIỮA NIÊN ĐỘ (tiếp theo)
vào ngày 30 tháng 6 năm 2024 và cho kỳ kế toán sáu tháng kết thúc cùng ngày

11. TÀI SẢN CÓ ĐỊNH VÔ HÌNH

	VND		
	<i>Quyền sử dụng đất</i>	<i>Phần mềm</i>	<i>Tổng cộng</i>
Nguyên giá:			
Vào ngày 31 tháng 12 năm 2023			
và vào ngày 30 tháng 6 năm 2024	<u>5.202.345.000</u>	<u>5.559.200.000</u>	<u>10.761.545.000</u>
Giá trị hao mòn lũy kế:			
Vào ngày 31 tháng 12 năm 2023	-	1.094.802.080	1.094.802.080
Hao mòn trong kỳ	-	<u>347.449.998</u>	<u>347.449.998</u>
Vào ngày 30 tháng 6 năm 2024	-	<u>1.442.252.078</u>	<u>1.442.252.078</u>
Giá trị còn lại:			
Vào ngày 31 tháng 12 năm 2023	<u>5.202.345.000</u>	<u>4.464.397.920</u>	<u>9.666.742.920</u>
Vào ngày 30 tháng 6 năm 2024	<u>5.202.345.000</u>	<u>4.116.947.922</u>	<u>9.319.292.922</u>

Vào ngày 30 tháng 6 năm 2024, Công ty có quyền sử dụng đất tại các địa điểm sau:

- Quyền sử dụng đất tại số 1461 Nguyễn Văn Linh, Phường Tân Phong, Quận 7, Thành phố Hồ Chí Minh theo hợp đồng mua bán nhà ở với Công ty TNHH Liên doanh Phú Mỹ Hưng (“PMH”) ngày 20 tháng 6 năm 2009 với nguyên giá ghi nhận là 2.535.120.000 VND. Tại ngày lập báo cáo tài chính riêng giữa niên độ này, Công ty đang trong quá trình hoàn thành việc chuyển quyền sử dụng đất từ PMH sang Công ty.
- Quyền sử dụng đất tại số 298 Huỳnh Tấn Phát, Phường Tân Thuận Tây, Quận 7, Thành phố Hồ Chí Minh theo hợp đồng mua bán nhà ngày 7 tháng 7 năm 1999 với nguyên giá ghi nhận là 2.667.225.000 VND.

Ngày 21 tháng 7 năm 2011, Công ty nhận được Quyết định số 3573/QĐ-UBND từ Ủy ban Nhân dân Thành phố Hồ Chí Minh về việc chấp thuận cho Công ty được sử dụng khu đất này dưới hình thức giao đất có thu tiền sử dụng đất để tiếp tục sử dụng làm văn phòng và ủy quyền cho Sở Tài chính Thành phố Hồ Chí Minh xác định tiền sử dụng đất mà Công ty phải nộp.

Ngày 24 tháng 12 năm 2014, Công ty nhận được tờ trình số 572/TTr-TVC-HĐTĐGTP từ Tổ chuyên viên trình Hội đồng Thẩm định giá Thành phố Hồ Chí Minh xem xét và phê duyệt, theo đó chi phí sử dụng đất được ước tính là 11.185.314.538 VND.

Từ ngày 24 tháng 12 năm 2014 đến ngày lập báo cáo tài chính riêng giữa niên độ này, Công ty không nhận thêm bất kỳ văn bản nào khác từ các cơ quan nhà nước có thẩm quyền về việc chi phí sử dụng đất phải nộp và cấp giấy chứng nhận quyền sử dụng đất. Do đó, Ban Tổng Giám đốc Công ty cho rằng hiện nay chưa có kết luận cuối cùng về vấn đề này, và do đó Công ty đã không ghi nhận khoản nợ phải trả với số tiền nêu trên trong báo cáo tài chính riêng giữa niên độ.

THUYẾT MINH BÁO CÁO TÀI CHÍNH RIÊNG GIỮA NIÊN ĐỘ (tiếp theo)
vào ngày 30 tháng 6 năm 2024 và cho kỳ kế toán sáu tháng kết thúc cùng ngày

12. CHI PHÍ XÂY DỰNG CƠ BẢN DỜ DANG

	VND	
	Ngày 30 tháng 6 năm 2024	Ngày 31 tháng 12 năm 2023
Phần mềm eBMS	1.480.000.000	925.000.000
Chi phí đóng mới 2 tàu 301 TEUs	297.000.000	71.703.138.557
Chi phí đóng mới và hoán cải tàu	82.000.000	82.000.000
TỔNG CỘNG	<u>1.859.000.000</u>	<u>72.710.138.557</u>

13. ĐẦU TƯ TÀI CHÍNH DÀI HẠN

	VND			
	Ngày 30 tháng 6 năm 2024		Ngày 31 tháng 12 năm 2023	
	Giá gốc	Dự phòng	Giá gốc	Dự phòng
Đầu tư vào các công ty con	84.817.514.000	-	39.045.524.000	-
Đầu tư vào các công ty liên doanh, liên kết	452.507.655.126	(154.238.694)	452.507.655.126	(154.238.694)
Đầu tư góp vốn vào các đơn vị khác	813.124.639	-	813.124.639	-
TỔNG CỘNG	<u>538.138.293.765</u>	<u>(154.238.694)</u>	<u>492.366.303.765</u>	<u>(154.238.694)</u>

Tổng Công ty Cổ phần Đường sông Miền Nam

B09a-DN

THUYẾT MINH BÁO CÁO TÀI CHÍNH RIÊNG GIỮA NIÊN ĐỘ (tiếp theo)
vào ngày 30 tháng 6 năm 2024 và cho kỳ kế toán sáu tháng kết thúc cùng ngày

13. ĐẦU TƯ TÀI CHÍNH DÀI HẠN (tiếp theo)

13.1 Đầu tư vào các công ty con

	Thông tin thành lập	Lĩnh vực kinh doanh	Tình trạng hoạt động	Trụ sở đăng ký	Ngày 30 tháng 6 năm 2024		Ngày 31 tháng 12 năm 2023	
					Tỷ lệ sở hữu %	Giá gốc đầu tư VND	Tỷ lệ sở hữu %	Giá gốc đầu tư VND
Công ty Cổ phần Xây lắp Công trình ("ECCO") (*)	GCNEKKD số 4103000067 do SKHĐT Thành phố Hồ Chí Minh cấp ngày 15 tháng 5 năm 2002 và các GCNEKKD điều chỉnh	Xây dựng công trình dân dụng	Đang hoạt động	298 Đường Huỳnh Tấn Phát, Phường Tân Thuận Tây, Quận 7, Thành phố Hồ Chí Minh	99,02	81.439.438.000	96,18	35.667.448.000
Công ty Cổ phần Đóng mới và Sửa chữa Phương tiện thủy Cần Thơ ("Đóng tàu Cần Thơ")	GCNEKKD số 5703000110 do SKHĐT Thành phố Cần Thơ cấp ngày 14 tháng 9 năm 2004 và các GCNEKKD điều chỉnh	Đóng tàu và cấu kiện nổi	Đang hoạt động	77B Trần Phú, Phường Cái Khê, Quận Ninh Kiều, Thành phố Cần Thơ	70,00	3.032.988.000	70,00	3.032.988.000
Công ty Cổ phần Dịch vụ Xây dựng và Cơ khí Đường thủy Miền Nam ("SOWATMES")	GCNEKKD số 4103001933 do SKHĐT Thành phố Hồ Chí Minh cấp ngày 20 tháng 11 năm 2003 và các GCNEKKD điều chỉnh	Xây dựng công trình dân dụng	Đang hoạt động	59 Phạm Ngọc Thạch, Quận 3, Thành phố Hồ Chí Minh	51,00	345.088.000	51,00	345.088.000
TỔNG CỘNG						84.817.514.000		39.045.524.000

(*) Tại ngày 24 tháng 6 năm 2024 và 25 tháng 6 năm 2024, Công ty đã góp thêm lần lượt là 20.000.000.000 VND và 25.771.990.000 VND vào ECCO theo Nghị quyết HĐQT số 11/SWC/NQ-HĐQT ký ngày 19 tháng 6 năm 2024. Theo đó, tỷ lệ sở hữu của ECCO tăng từ 96,18% lên 99,02%.

Tổng Công ty Cổ phần Đường sông Miền Nam

B09a-DN

THUYẾT MINH BÁO CÁO TÀI CHÍNH RIÊNG GIỮA NIÊN ĐỘ (tiếp theo)
vào ngày 30 tháng 6 năm 2024 và cho kỳ kế toán sáu tháng kết thúc cùng ngày

13. ĐẦU TƯ TÀI CHÍNH DÀI HẠN (tiếp theo)

13.2 Đầu tư vào các công ty liên doanh, liên kết

Thông tin thành lập doanh nghiệp	Lĩnh vực kinh doanh hoạt động	Tình trạng	Trụ sở đăng ký	Ngày 30 tháng 6 năm 2024		Ngày 31 tháng 12 năm 2023			
				Tỷ lệ sở hữu %	Giá gốc đầu tư VND	Tỷ lệ sở hữu %	Giá gốc đầu tư VND		
Công ty liên doanh									
Công ty Liên doanh Phát triển Tiếp vận Số 1 ("VICT")	Giấy phép Đầu tư ("GPĐT") số 996/GP do Bộ Kế hoạch và Đầu tư cấp ngày 22 tháng 9 năm 1994 và chuyển theo các GPĐT hàng điều chỉnh hóa	Xây dựng, hoạt động dịch vụ cảng, và vận chuyển	Đang hoạt động	Đường A5, Khu phố 5, Phường Tân Thuận Đông, Quận 7, Thành phố Hồ Chí Minh	37,00	155.730.813.876	37,00	155.730.813.876	-
Công ty liên kết									
Công ty Cổ phần Cảng Đồng Nai ("PDN")	GCNĐKKD số 3600334112 do SKHĐT Tỉnh Đồng Nai cấp ngày 4 tháng 1 năm 2006 và các GCNĐKKD điều chỉnh	Kinh doanh dịch vụ cảng biển	Đang hoạt động	1B-D3, Khu phố Bình Dương, Phường Long Bình Tân, Thành phố Biên Hòa, Tỉnh Đồng Nai	20,25	293.737.601.250	20,25	293.737.601.250	-
Công ty Cổ phần Dịch vụ Tổng hợp Đường thủy Miền Nam ("SOWATCOSER")	GCNĐKKD số 0303215396 do SKHĐT Thành phố Hồ Chí Minh cấp ngày 1 tháng 4 năm 2004 và các GCNĐKKD điều chỉnh	Dịch vụ vận tải	Đang hoạt động	38 Tôn Thất Thuyết, Phường 15, Quận 4, Thành phố Hồ Chí Minh	26,27	3.039.240.000	26,27	3.039.240.000	(154.238.694)

TỔNG CỘNG

452.507.655.126 (154.238.694)

452.507.655.126 (154.238.694)



THUYẾT MINH BÁO CÁO TÀI CHÍNH RIÊNG GIỮA NIÊN ĐỘ (tiếp theo)
vào ngày 30 tháng 6 năm 2024 và cho kỳ kế toán sáu tháng kết thúc cùng ngày

14. PHẢI TRẢ NGƯỜI BÁN NGẮN HẠN

	VND	
	Ngày 30 tháng 6 năm 2024	Ngày 31 tháng 12 năm 2023
Phải trả bên thứ ba	32.861.690.680	32.741.185.505
Công ty TNHH Dịch vụ Phước An	7.669.449.036	6.306.003.414
Công ty TNHH Quảng cáo Tiếp thị Ban Mai	5.170.928.056	5.007.617.944
Công ty TNHH Tư vấn và Dịch vụ An Huy	3.242.999.997	-
Người bán khác	16.778.313.591	21.427.564.147
Phải trả bên liên quan (TM số 27)	16.985.665.108	21.841.317.652
TỔNG CỘNG	49.847.355.788	54.582.503.157

15. THUẾ VÀ CÁC KHOẢN PHẢI THU, PHẢI NỘP NHÀ NƯỚC

	VND			
	Ngày 31 tháng 12 năm 2023	Tăng trong kỳ	Giảm trong kỳ	Ngày 30 tháng 6 năm 2024
Phải nộp				
Thuế thu nhập doanh nghiệp ("TNDN")	11.754.797.151	18.402.574.070	(21.487.049.184)	8.670.322.037
Thuế giá trị gia tăng	2.063.936.508	12.614.508.254	(12.424.479.720)	2.253.965.042
Thuế thu nhập cá nhân	368.669.318	1.960.882.251	(1.756.763.507)	572.788.062
Thuế đất	-	5.083.660.000	(5.083.660.000)	-
TỔNG CỘNG	14.187.402.977	38.061.624.575	(40.751.952.411)	11.497.075.141
				VND
	Ngày 31 tháng 12 năm 2023	Tăng trong kỳ	Giảm trong kỳ	Ngày 30 tháng 6 năm 2024
Phải thu				
Thuế đất	-	946.103.965	-	946.103.965

16. CHI PHÍ PHẢI TRẢ NGẮN HẠN

	VND	
	Ngày 30 tháng 6 năm 2024	Ngày 31 tháng 12 năm 2023
Chi phí thuê ngoài	1.365.742.937	1.424.557.463
Chi phí lãi vay	648.000.000	-
Khác	-	444.182.776
TỔNG CỘNG	2.013.742.937	1.868.740.239

THUYẾT MINH BÁO CÁO TÀI CHÍNH RIÊNG GIỮA NIÊN ĐỘ (tiếp theo)
vào ngày 30 tháng 6 năm 2024 và cho kỳ kế toán sáu tháng kết thúc cùng ngày

17. PHẢI TRẢ KHÁC

	VND	
	Ngày 30 tháng 6 năm 2024	Ngày 31 tháng 12 năm 2023
Ngắn hạn		
Phải trả hãng tàu	3.465.237.389	3.211.991.813
Phải trả cho thuyền viên	3.302.654.382	3.850.348.450
Doanh thu chưa thực hiện	3.171.581.634	2.673.558.937
Nhận ký quỹ từ thuyền viên	1.012.700.000	1.111.705.000
Bảo hiểm thuyền viên	-	1.112.339.756
Các khoản phải trả, phải nộp khác	20.241.973.701	22.454.235.343
	31.194.147.106	34.414.179.299
Dài hạn		
Nhận đặt cọc cho hợp đồng hợp tác kinh doanh (*)	10.000.000.000	10.000.000.000
Nhận ký quỹ từ thuyền viên	1.442.877.000	2.786.856.000
Nhận ký quỹ thuê nhà và thuê sân bãi	861.000.000	861.000.000
	12.303.877.000	13.647.856.000
TỔNG CỘNG	43.498.024.106	48.062.035.299

(*) Đây là khoản nhận đặt cọc từ Tổng Công ty Cổ phần Thiết bị Điện Việt Nam ("GELEX") theo Hợp đồng Hợp tác Kinh doanh ("HTKD") ngày 10 tháng 9 năm 2020 với GELEX để cùng phối hợp triển khai mọi công việc, thủ tục có liên quan cũng như duy trì quyền và lợi ích đối với Quyền Tài sản tại khu đất 02B, Đường 13, Phường Long Bình, Thành phố Thủ Đức, Thành phố Hồ Chí Minh. Theo hợp đồng HTKD, Công ty phải trả tiền lãi trị giá 1,2 tỷ VND/năm kể từ ngày nhận được đầy đủ khoản đặt cọc trong năm 2020 cho đến khi Công ty bàn giao khu đất để thực hiện các công việc theo hợp đồng HTKD.

18. VAY

	VND	
	Ngày 30 tháng 6 năm 2024	Ngày 31 tháng 12 năm 2023
Ngắn hạn		
Vay dài hạn đến hạn trả	13.204.860.530	13.093.705.555
Dài hạn		
Vay dài hạn ngân hàng	66.350.094.458	73.398.480.315
TỔNG CỘNG	79.554.954.988	86.492.185.870

Tình hình tăng (giảm) các khoản vay như sau:

	VND		
	Vay ngắn hạn	Vay dài hạn	Tổng cộng
Vào ngày 31 tháng 12 năm 2023	13.093.705.555	73.398.480.315	86.492.185.870
Phân loại lại	6.721.737.667	(6.721.737.667)	-
Tiền chi trả nợ gốc vay	(6.610.582.692)	-	(6.610.582.692)
Chênh lệch tỷ giá hối đoái	-	(326.648.190)	(326.648.190)
Vào ngày 30 tháng 6 năm 2024	13.204.860.530	66.350.094.458	79.554.954.988

Tổng Công ty Cổ phần Đường sông Miền Nam

B09a-DN

THUYẾT MINH BÁO CÁO TÀI CHÍNH RIÊNG GIỮA NIÊN ĐỘ (tiếp theo)
vào ngày 30 tháng 6 năm 2024 và cho kỳ kế toán sáu tháng kết thúc cùng ngày

18. VAY (tiếp theo)

18.1 Vay dài hạn ngân hàng

Công ty có các khoản vay dài hạn theo các hiệp định tài trợ khung (Hiệp định vay số 2613-VIE và số 2614-VIE ngày 8 tháng 10 năm 2010) giữa Chính phủ Việt Nam và Ngân hàng Phát triển Châu Á ("ADB") nhằm mục đích hỗ trợ tài chính cho Chương trình Cải cách Doanh nghiệp Nhà nước và Hỗ trợ quản trị công ty. Công ty cũng có các khoản vay dài hạn từ ngân hàng khác để tài trợ cho các dự án của Công ty. Chi tiết các khoản vay được trình bày như sau:

Ngân hàng	Mục đích vay	Ngày 30 tháng 6 năm 2024		Điều khoản thanh toán	Lãi suất	Hình thức đảm bảo
		VND	Nguyên tệ USD			
Ngân hàng Phát triển Việt Nam – Sờ Giao dịch II						
Hiệp định vay các Nghiệp vụ Thông thường ("Khoản vay OCR")	Tài trợ cho các dự án tái cấu trúc tài chính và tái cấu trúc doanh nghiệp của Công ty	42.822.384.933	1.764.832	Nợ gốc và lãi trả hai kỳ mỗi năm vào các ngày 15 tháng 5 và 15 tháng 11, bắt đầu từ năm 2015 đến năm 2034	Lãi suất LIBOR cộng với chênh lệch tại từng thời điểm do ADB thông báo (1,50%)	Phương tiện vận tải với giá trị còn lại vào ngày 30 tháng 6 năm 2024 là 3.839.316.881 VND
Hiệp định vay các Nghiệp vụ Đặc biệt ("Khoản vay ADF")	Tài trợ cho các dự án cũng cố và tái cấu trúc hoạt động của Công ty	5.211.294.442	214.854	Nợ gốc và lãi trả hai kỳ mỗi năm vào các ngày 15 tháng 5 và 15 tháng 11, bắt đầu từ năm 2018 đến năm 2041	Lãi suất 1%/năm (trong thời gian ân hạn) và 1,5%/năm trong các năm sau đó (1,00%)	(TM số 10) và tiền gửi ngân hàng có kỳ hạn trị giá 50.000.000.000 VND (TM số 4)

Tổng Công ty Cổ phần Đường sông Miền Nam

B09a-DN

THUYẾT MINH BÁO CÁO TÀI CHÍNH RIÊNG GIỮA NIÊN ĐỘ (tiếp theo)
vào ngày 30 tháng 6 năm 2024 và cho kỳ kế toán sáu tháng kết thúc cùng ngày

18. VAY (tiếp theo)

18.1 Vay dài hạn ngân hàng (tiếp theo)

Ngân hàng	Mục đích vay	Ngày 30 tháng 6 năm 2024		Điều khoản thanh toán	Lãi suất	Hình thức đảm bảo
		VND	Nguyên tệ USD			
Ngân hàng Thương mại Cổ phần Công Thương Việt Nam – Chi nhánh Hồ Chí Minh						
Khoản vay 1 - VND	Tài trợ cho Dự án đầu tư 2 tàu hàng 250TEUs	7.738.144.330	-	Nợ gốc được trả ba tháng/lần vào ngày trùng với ngày thanh toán lãi tương ứng, bắt đầu từ năm 2019 đến năm 2025. Lãi vay được trả vào ngày 25 hàng tháng	Lãi suất 9%/năm trong 2 năm kể từ ngày 31 tháng 1 năm 2020; Từ năm thứ 3 đến hết năm thứ 7, lãi suất bằng 3%/hăm cộng với lãi suất cơ sở; Từ năm thứ 8 trở đi, lãi suất bằng 3,5%/năm cộng với lãi suất cơ sở	Phương tiện vận tải với giá trị còn lại vào ngày 30 tháng 6 năm 2024 là 28.310.000.042 VND (TM số 10)
Khoản vay 2 - VND	Tài trợ cho Dự án đầu tư máy móc thiết bị phục vụ Cảng Long Bình	23.783.131.283	-	Nợ gốc trả vào ngày 31 tháng 1 năm 2030. Lãi vay được trả vào ngày 25 hàng tháng	Lãi suất 9%/năm trong 2 năm kể từ ngày giải ngân đầu tiên (2018); Kể từ các kỳ trả lãi tiếp theo, lãi suất bằng 3%/năm cộng với lãi suất cơ sở	Phương tiện vận tải với giá trị còn lại vào ngày 30 tháng 6 năm 2024 là 54.414.743.831 VND (TM số 10)
TỔNG CỘNG		79.554.954.988	1.979.686			
Trong đó						
Vay dài hạn		66.350.094.458	1.880.513			
Vay dài hạn đến hạn trả		13.204.860.530	99.173			

Tổng Công ty Cổ phần Đường sông Miền Nam

B09a-DN

THUYẾT MINH BÁO CÁO TÀI CHÍNH RIÊNG GIỮA NIÊN ĐỘ (tiếp theo)

vào ngày 30 tháng 6 năm 2024 và cho kỳ kế toán sáu tháng kết thúc cùng ngày

19. VỐN CHỦ SỞ HỮU

19.1 Tình hình thay đổi nguồn vốn chủ sở hữu

	Vốn cổ phần	Quỹ đầu tư phát triển	Quỹ khác thuộc vốn chủ sở hữu	Lợi nhuận sau thuế chưa phân phối	VND
Cho kỳ kế toán sáu tháng kết thúc ngày 30 tháng 6 năm 2023					
Vào ngày 31 tháng 12 năm 2022	671.000.000.000	16.404.671.898	49.565.919.026	668.650.711.120	1.405.621.302.048
Lợi nhuận thuần trong kỳ	-	-	-	117.397.312.768	117.397.312.768
Trích lập quỹ khen thưởng phúc lợi	-	-	-	(2.232.442.754)	(2.232.442.754)
Khen thưởng Hội đồng Quản trị	-	-	-	(1.689.417.838)	(1.689.417.838)
Thù lao Hội đồng Quản trị	-	-	-	(289.766.666)	(289.766.666)
Vào ngày 30 tháng 6 năm 2023	671.000.000.000	16.404.671.898	49.565.919.026	781.836.396.630	1.518.806.987.554
Cho kỳ kế toán sáu tháng kết thúc ngày 30 tháng 6 năm 2024					
Vào ngày 31 tháng 12 năm 2023	671.000.000.000	16.404.671.898	49.565.919.026	870.004.861.124	1.606.975.452.048
Lợi nhuận thuần trong kỳ	-	-	-	91.059.988.771	91.059.988.771
Trích lập quỹ khen thưởng phúc lợi	-	-	-	(1.029.568.886)	(1.029.568.886)
Khen thưởng Hội đồng Quản trị	-	-	-	(1.829.549.134)	(1.829.549.134)
Thù lao Hội đồng Quản trị	-	-	-	(348.000.000)	(348.000.000)
Vào ngày 30 tháng 6 năm 2024	671.000.000.000	16.404.671.898	49.565.919.026	957.857.731.875	1.694.828.322.799

THUYẾT MINH BÁO CÁO TÀI CHÍNH RIÊNG GIỮA NIÊN ĐỘ (tiếp theo)
vào ngày 30 tháng 6 năm 2024 và cho kỳ kế toán sáu tháng kết thúc cùng ngày

19. VỐN CHỦ SỞ HỮU (tiếp theo)

19.2 Cổ đông

	Ngày 30 tháng 6 năm 2024		
	Số lượng cổ phiếu	Giá trị (VND)	% sở hữu
Công ty TNHH Một thành viên Đầu tư Hạ tầng Sotrans Công ty Cổ phần Kho vận Miền Nam	56.625.000	566.250.000.000	84,39
Cổ đông khác	6.000.000	60.000.000.000	8,94
	4.475.000	44.750.000.000	6,67
TỔNG CỘNG	67.100.000	671.000.000.000	100,00

19.3 Cổ phiếu

	Số cổ phiếu	
	Ngày 30 tháng 6 năm 2024	Ngày 31 tháng 12 năm 2023
Số lượng cổ phiếu phổ thông được phép phát hành	67.100.000	67.100.000
Số lượng cổ phiếu phổ thông đã được phát hành và góp vốn đầy đủ	67.100.000	67.100.000

Mệnh giá mỗi cổ phiếu đang lưu hành là 10.000 VND. Các cổ đông nắm giữ cổ phiếu phổ thông của Công ty được quyền hưởng cổ tức do Công ty công bố. Mỗi cổ phiếu phổ thông thể hiện một quyền biểu quyết, không hạn chế.

19.4 Quỹ khác thuộc vốn chủ sở hữu

	VND	
	Ngày 30 tháng 6 năm 2024	Ngày 31 tháng 12 năm 2023
Nguồn vốn xây dựng cơ bản Cảng Long Bình	47.725.378.239	47.725.378.239
Quỹ sắp xếp cổ phần hóa	1.840.540.787	1.840.540.787
TỔNG CỘNG	49.565.919.026	49.565.919.026

THUYẾT MINH BÁO CÁO TÀI CHÍNH RIÊNG GIỮA NIÊN ĐỘ (tiếp theo)
vào ngày 30 tháng 6 năm 2024 và cho kỳ kế toán sáu tháng kết thúc cùng ngày

20. DOANH THU

20.1 Doanh thu thuần về cung cấp dịch vụ

	Cho kỳ kế toán sáu tháng kết thúc ngày 30 tháng 6 năm 2024	Cho kỳ kế toán sáu tháng kết thúc ngày 30 tháng 6 năm 2024
		VND
Doanh thu cung cấp dịch vụ	<u>435.925.038.737</u>	<u>346.699.504.122</u>
Trong đó:		
Doanh thu đối với khách hàng khác	400.023.783.073	315.862.865.659
Doanh thu đối với các bên liên quan	35.901.255.664	30.836.638.463

20.2 Doanh thu hoạt động tài chính

	Cho kỳ kế toán sáu tháng kết thúc ngày 30 tháng 6 năm 2024	Cho kỳ kế toán sáu tháng kết thúc ngày 30 tháng 6 năm 2023
		VND
Cổ tức và lợi nhuận được chia	17.250.000.000	57.204.000.000
Lãi tiền gửi	6.111.346.905	6.563.298.330
Lãi chênh lệch tỷ giá	436.568.576	-
TỔNG CỘNG	<u>23.797.915.481</u>	<u>63.767.298.330</u>

21. GIÁ VỐN HÀNG BÁN VÀ DỊCH VỤ CUNG CẤP

	Cho kỳ kế toán sáu tháng kết thúc ngày 30 tháng 6 năm 2024	Cho kỳ kế toán sáu tháng kết thúc ngày 30 tháng 6 năm 2023
		VND
Giá vốn của dịch vụ đã cung cấp	<u>339.370.379.880</u>	<u>265.534.488.972</u>

22. CHI PHÍ TÀI CHÍNH

	Cho kỳ kế toán sáu tháng kết thúc ngày 30 tháng 6 năm 2024	Cho kỳ kế toán sáu tháng kết thúc ngày 30 tháng 6 năm 2023
		VND
Chi phí lãi vay	3.231.408.970	4.034.559.547
Lỗ chênh lệch tỷ giá	-	176.931.608
Khác	57.324.036	57.303.727
TỔNG CỘNG	<u>3.288.733.006</u>	<u>4.268.794.882</u>

THUYẾT MINH BÁO CÁO TÀI CHÍNH RIÊNG GIỮA NIÊN ĐỘ (tiếp theo)
vào ngày 30 tháng 6 năm 2024 và cho kỳ kế toán sáu tháng kết thúc cùng ngày

23. CHI PHÍ QUẢN LÝ DOANH NGHIỆP

	VND	
	<i>Cho kỳ kế toán sáu tháng kết thúc ngày 30 tháng 6 năm 2024</i>	<i>Cho kỳ kế toán sáu tháng kết thúc ngày 30 tháng 6 năm 2023</i>
Chi phí nhân viên	4.780.129.513	4.095.101.579
Chi phí dịch vụ thuê ngoài	911.712.877	899.460.688
Chi phí khấu hao và hao mòn (Hoàn nhập) dự phòng các khoản phải thu khó đòi	258.185.018	257.137.926
	(50.393.932)	84.142.886
Chi phí khác	3.888.212.233	2.966.179.975
TỔNG CỘNG	<u>9.787.845.709</u>	<u>8.302.023.054</u>

24. CHI PHÍ KINH DOANH THEO YẾU TỐ

	VND	
	<i>Cho kỳ kế toán sáu tháng kết thúc ngày 30 tháng 6 năm 2024</i>	<i>Cho kỳ kế toán sáu tháng kết thúc ngày 30 tháng 6 năm 2023</i>
Chi phí dịch vụ mua ngoài	218.208.723.855	163.631.552.098
Chi phí nhân viên	51.706.704.905	43.888.247.334
Chi phí khấu hao và hao mòn (TM số 10 và 11)	37.256.612.357	35.140.016.082
Chi phí nguyên liệu, nhiên liệu	33.671.183.047	25.320.647.014
Chi phí khác	8.315.001.425	5.856.049.498
TỔNG CỘNG	<u>349.158.225.589</u>	<u>273.836.512.026</u>

25. THU NHẬP KHÁC

	VND	
	<i>Cho kỳ kế toán sáu tháng kết thúc ngày 30 tháng 6 năm 2024</i>	<i>Cho kỳ kế toán sáu tháng kết thúc ngày 30 tháng 6 năm 2023</i>
Tiền giải phóng mặt bằng	1.436.601.490	-
Tiền nhận đền bù từ nhà cung cấp	787.964.925	95.700.978
Khác	81.359.213	-
TỔNG CỘNG	<u>2.305.925.628</u>	<u>95.700.978</u>

THUYẾT MINH BÁO CÁO TÀI CHÍNH RIÊNG GIỮA NIÊN ĐỘ (tiếp theo)
vào ngày 30 tháng 6 năm 2024 và cho kỳ kế toán sáu tháng kết thúc cùng ngày

26. THUẾ THU NHẬP DOANH NGHIỆP

Thuế suất thuế thu nhập doanh nghiệp ("TNDN") áp dụng cho Công ty là 20% thu nhập chịu thuế.

Các báo cáo thuế của Công ty sẽ chịu sự kiểm tra của cơ quan thuế. Do việc áp dụng luật và các quy định về thuế đối có thể được giải thích theo nhiều cách khác nhau, số thuế được trình bày trên báo cáo tài chính riêng giữa niên độ có thể sẽ thay đổi theo quyết định cuối cùng của cơ quan thuế.

26.1 Chi phí thuế TNDN

	VND	
	<i>Cho kỳ kế toán sáu tháng kết thúc ngày 30 tháng 6 năm 2024</i>	<i>Cho kỳ kế toán sáu tháng kết thúc ngày 30 tháng 6 năm 2023</i>
Chi phí thuế TNDN hiện hành	18.402.574.070	15.021.940.355
Chi phí thuế TNDN hoãn lại	71.915.581	36.804.349
TỔNG CỘNG	18.474.489.651	15.058.744.704

Dưới đây là đối chiếu giữa chi phí thuế TNDN và kết quả của tổng lợi nhuận kế toán trước thuế nhân với thuế suất thuế TNDN:

	VND	
	<i>Cho kỳ kế toán sáu tháng kết thúc ngày 30 tháng 6 năm 2024</i>	<i>Cho kỳ kế toán sáu tháng kết thúc ngày 30 tháng 6 năm 2023</i>
Tổng lợi nhuận kế toán trước thuế	109.534.478.422	132.456.057.472
Thuế TNDN theo thuế suất 20%	21.906.895.684	26.491.211.494
<i>Các khoản điều chỉnh:</i>		
Thu nhập không chịu thuế TNDN	(3.450.000.000)	(11.440.800.000)
Chi phí không được trừ	17.593.967	8.333.210
Chi phí thuế TNDN	18.474.489.651	15.058.744.704

26.2 Thuế TNDN hiện hành

Thuế TNDN hiện hành phải trả được xác định dựa trên thu nhập chịu thuế của kỳ hiện tại. Thu nhập chịu thuế khác với lợi nhuận được trình bày trong báo cáo kết quả hoạt động kinh doanh riêng giữa niên độ vì thu nhập chịu thuế không bao gồm các khoản mục thu nhập chịu thuế hay chi phí được trừ cho mục đích tính thuế trong các kỳ khác và cũng không bao gồm các khoản mục không phải chịu thuế hay không được trừ cho mục đích tính thuế. Thuế TNDN hiện hành phải trả của Công ty được tính theo thuế suất đã ban hành đến ngày kết thúc kỳ kế toán giữa niên độ.

THUYẾT MINH BÁO CÁO TÀI CHÍNH RIÊNG GIỮA NIÊN ĐỘ (tiếp theo)
vào ngày 30 tháng 6 năm 2024 và cho kỳ kế toán sáu tháng kết thúc cùng ngày

26. THUẾ THU NHẬP DOANH NGHIỆP (tiếp theo)

26.3 Thuế thu nhập hoãn lại

Công ty đã ghi nhận tài sản thuế TNDN hoãn lại cùng với biến động trong kỳ báo cáo và kỳ trước như sau:

	<i>Bảng cân đối kế toán riêng giữa niên độ</i>		<i>Báo cáo kết quả hoạt động kinh doanh riêng giữa niên độ</i>	
	<i>Ngày 30 tháng 6 năm 2024</i>	<i>Ngày 31 tháng 12 năm 2023</i>	<i>Cho kỳ kế toán sáu tháng kết thúc ngày 30 tháng 6 năm 2024</i>	<i>Cho kỳ kế toán sáu tháng kết thúc ngày 30 tháng 6 năm 2023</i>
Dự phòng trợ cấp thôi việc	627.621.650	696.751.400	(69.129.750)	-
Dự phòng giảm giá các khoản đầu tư	30.847.739	30.847.739	-	(36.804.349)
Chênh lệch khấu hao	-	2.785.831	(2.785.831)	-
Tài sản thuế hoãn lại	<u>658.469.389</u>	<u>730.384.970</u>	<u>(71.915.581)</u>	<u>(36.804.349)</u>
Chi phí thuế TNDN hoãn lại			<u>(71.915.581)</u>	<u>(36.804.349)</u>

27. CÁC NGHIỆP VỤ VỚI BÊN LIÊN QUAN

Danh sách các bên liên quan có quan hệ kiểm soát với Công ty và các bên liên quan khác có giao dịch trọng yếu trong kỳ và tại ngày 30 tháng 6 năm 2024 như sau:

<i>Bên liên quan</i>	<i>Mối quan hệ</i>
Công ty Cổ phần Tập đoàn ITL	Công ty mẹ cao nhất
Công ty Cổ phần Kho vận Miền Nam	Chủ sở hữu của công ty mẹ
Công ty Cổ phần Xây lắp Công trình ("ECCO")	Công ty con
Công ty Cổ phần Dịch vụ Xây dựng và Cơ khí Đường thủy Miền Nam ("SOWATMES")	Công ty con
Công ty CP Đóng mới và Sửa chữa Phương tiện thủy Cần Thơ	Công ty con
Công ty Liên doanh Phát triển Tiếp vận Số 1 ("VICT")	Công ty liên doanh
Công ty Cổ phần Dịch vụ Tổng hợp Đường thủy Miền Nam ("SOWATCOSER")	Công ty liên kết
Công ty Cổ phần Cảng Đồng Nai	Công ty liên kết
Công ty Cổ phần ITL Logistics	Công ty trong cùng Tập đoàn (*)
Công ty TNHH Một thành viên Sotrans Logistics	Công ty trong cùng Tập đoàn (*)
Công ty Cổ phần Vận tải Đa Phương Thức Vietranstimex	Công ty trong cùng Tập đoàn (*)
Công ty Cổ phần Cảng Miền Nam	Công ty trong cùng Tập đoàn (*)
Công ty Cổ phần Sowatco Tri Phương	Công ty trong cùng Tập đoàn (*)
Công ty Cổ phần Đầu tư Bắc Kỳ	Bên liên quan
Chi nhánh Phía Bắc - Công ty Cổ phần Logistic ITL	Bên liên quan

THUYẾT MINH BÁO CÁO TÀI CHÍNH RIÊNG GIỮA NIÊN ĐỘ (tiếp theo)
vào ngày 30 tháng 6 năm 2024 và cho kỳ kế toán sáu tháng kết thúc cùng ngày

27. CÁC NGHIỆP VỤ VỚI BÊN LIÊN QUAN (tiếp theo)

(*) Nhóm Công ty bao gồm Công ty Cổ phần Kho vận Miền Nam (chủ sở hữu của công ty mẹ) và các công ty con của công ty này.

Các điều kiện và điều khoản của các giao dịch với bên liên quan

Các nghiệp vụ với các công ty có liên quan bao gồm tất cả các nghiệp vụ được thực hiện với các công ty mà Công ty có mối liên kết thông qua quan hệ đầu tư, nhận đầu tư hoặc thông qua một nhà đầu tư chung và do đó sẽ là thành viên của cùng một công ty. Các nghiệp vụ bán hàng và mua hàng với bên liên quan được thực hiện dựa trên các điều khoản đã được thỏa thuận trong hợp đồng. Số dư các khoản phải thu, phải trả tại ngày kết thúc kỳ kế toán giữa niên độ không cần bảo đảm và sẽ được thanh toán bằng tiền.

Những giao dịch trọng yếu của Công ty với các bên liên quan trong kỳ bao gồm:

Bên liên quan	Nội dung nghiệp vụ	VND	
		Cho kỳ kế toán sáu tháng kết thúc ngày 30 tháng 6 năm 2024	Cho kỳ kế toán sáu tháng kết thúc ngày 30 tháng 6 năm 2023
Công ty Cổ phần Sowatco Tri Phương	Cho vay	44.425.000.000	-
	Sử dụng dịch vụ	13.200.000.000	-
	Lãi cho vay	189.165.301	-
Công ty Cổ phần Kho vận Miền Nam	Sử dụng dịch vụ	32.421.367.427	31.966.630.974
	Mua nhiên liệu, vật liệu	-	645.773.181
Công ty Cổ phần Vận tải Đa Phương thức Vietranstimex	Cho vay	25.000.000.000	-
	Lãi cho vay	751.616.437	-
	Cung cấp dịch vụ	156.675.925	331.656.945
Công ty Cổ phần Cảng Miền Nam	Cung cấp dịch vụ	20.489.490.912	16.686.202.187
Công ty Cổ phần Tập đoàn ITL	Đặt cọc	20.000.000.000	-
	Cung cấp dịch vụ	7.537.036	81.000.000
VICT	Cung cấp dịch vụ	19.889.627.254	28.215.532.705
	Sử dụng dịch vụ	159.207.607	206.290.189
	Cổ tức được chia	-	45.954.000.000
Công ty Cổ phần Cảng Đồng Nai	Cổ tức được chia	17.250.000.000	11.250.000.000
	Sử dụng dịch vụ	4.520.000	-
	Cung cấp dịch vụ	-	9.990.905
Công ty Cổ Phần ITL Logistics	Cung cấp dịch vụ	13.567.489.238	122.454.541
Công ty TNHH Một thành viên Sotrans Logistics	Cung cấp dịch vụ	2.279.926.211	2.074.760.877
	Sử dụng dịch vụ	22.800.000	-
SOWATMES	Chi trả hộ	297.000.000	269.999.999
Công ty Cổ phần Xây lắp Công trình	Sử dụng dịch vụ	-	34.045.627.903

THUYẾT MINH BÁO CÁO TÀI CHÍNH RIÊNG GIỮA NIÊN ĐỘ (tiếp theo)
vào ngày 30 tháng 6 năm 2024 và cho kỳ kế toán sáu tháng kết thúc cùng ngày

27. CÁC NGHIỆP VỤ VỚI BÊN LIÊN QUAN (tiếp theo)

Vào ngày kết thúc kỳ kế toán giữa niên độ, các khoản phải thu và phải trả với bên liên quan như sau:

Bên liên quan	Nội dung nghiệp vụ	VND	
		Ngày 30 tháng 6 năm 2024	Ngày 31 tháng 12 năm 2023
Phải thu ngắn hạn của khách hàng (TM số 6.1)			
VICT	Cung cấp dịch vụ	6.713.250.744	8.308.174.804
Chi nhánh Phía Bắc - Công ty Cổ phần Logistic ITL	Cung cấp dịch vụ	4.456.701.800	22.218.526.520
Các bên liên quan khác	Cung cấp dịch vụ	1.587.521.727	1.439.098.139
		12.757.474.271	30.965.799.463
Phải thu về cho vay ngắn hạn			
Công ty Cổ phần Sowatco Tri Phương (i)	Cho vay	44.425.000.000	-
Công ty Cổ phần Vận tải Đa Phương thức Vietranstimex (ii)	Cho vay	25.000.000.000	-
		69.425.000.000	-

Khoản vay tín chấp nêu trên được sử dụng để tài trợ cho hoạt động sản xuất kinh doanh của Công ty với thời hạn trả nợ gốc và lãi suất như sau:

- (i) Trả nợ gốc vào 10 tháng 6 năm 2025 với lãi suất 8%/năm.
- (ii) Trả nợ gốc vào 10 tháng 1 năm 2025 với lãi suất 6,38%/năm.

Phải thu ngắn hạn khác (TM số 6.1)

Công ty Cổ phần Tập đoàn ITL	Đặt cọc	20.000.000.000	-
Công ty CP Cảng Đồng Nai	Cổ tức	17.250.000.000	-
Công ty Cổ phần Vận tải Đa Phương thức Vietranstimex	Lãi cho vay	751.616.437	-
Công ty Cổ phần Sowatco Tri Phương	Lãi cho vay	189.165.301	-
VICT	Cổ tức	-	12.713.200.000
		38.190.781.738	12.713.200.000

Phải trả người bán ngắn hạn (TM số 8)

Công ty Cổ phần Kho vận Miền Nam	Đặt cọc	7.000.000.000	7.000.000.000
----------------------------------	---------	---------------	---------------

THUYẾT MINH BÁO CÁO TÀI CHÍNH RIÊNG GIỮA NIÊN ĐỘ (tiếp theo)
vào ngày 30 tháng 6 năm 2024 và cho kỳ kế toán sáu tháng kết thúc cùng ngày

27. CÁC NGHIỆP VỤ VỚI BÊN LIÊN QUAN (tiếp theo)

Vào ngày kết thúc kỳ kế toán giữa niên độ, các khoản phải thu và phải trả với bên liên quan như sau (tiếp theo):

<i>Bên liên quan</i>	<i>Nội dung nghiệp vụ</i>	<i>VND</i>	
		<i>Ngày 30 tháng 6 năm 2024</i>	<i>Ngày 31 tháng 12 năm 2023</i>
<i>Phải trả người bán ngắn hạn (TM số 14)</i>			
Công ty Cổ phần Kho vận miền Nam	Sử dụng dịch vụ	12.138.865.108	5.860.549.012
Công ty Cổ phần Cảng Đồng Nai	Sử dụng dịch vụ	4.846.800.000	3.512.820.000
Công ty Cổ phần Sowatco Tri Phương	Sử dụng dịch vụ	-	7.128.000.000
Công ty Cổ phần Đầu tư Bắc Kỳ	Sử dụng dịch vụ	-	4.801.500.000
Chi nhánh Phía Bắc - Công ty Cổ phần Logistic ITL	Sử dụng dịch vụ	-	518.400.000
Công ty Cổ phần Tập đoàn ITL	Sử dụng dịch vụ	-	20.048.640
		16.985.665.108	21.841.317.652

THUYẾT MINH BÁO CÁO TÀI CHÍNH RIÊNG GIỮA NIÊN ĐỘ (tiếp theo)
vào ngày 30 tháng 6 năm 2024 và cho kỳ kế toán sáu tháng kết thúc cùng ngày

27. CÁC NGHIỆP VỤ VỚI BÊN LIÊN QUAN (tiếp theo)

Các giao dịch với các bên liên quan khác

Thu nhập của các thành viên Hội đồng Quản trị ("HĐQT"), Ban Tổng Giám đốc và Ban Kiểm soát ("BKS") như sau:

Tên	Chức vụ	VND	
		Thu nhập	
		Cho kỳ kế toán sáu tháng kết thúc ngày 30 tháng 6 năm 2024	Cho kỳ kế toán sáu tháng kết thúc ngày 30 tháng 6 năm 2023
Ông Đặng Vũ Thành	Tổng Giám đốc kiêm Thành viên HĐQT	1.282.128.369	1.245.763.378
Ông Đặng Doãn Kiên	Chủ tịch HĐQT	585.160.462	607.829.222
Ông Trần Tuấn Anh	Thành viên HĐQT	456.128.369	474.263.378
Ông Tô Hữu Hùng	Phó Tổng Giám đốc	391.000.000	365.500.000
Ông Phạm Hải Anh	Phó Tổng Giám đốc	368.500.000	344.500.000
Ông Nguyễn Mai Khánh Trinh	Trưởng BKS	153.084.054	2.933.333
Ông Nguyễn Đăng Trường	Thành viên BKS	95.677.533	1.833.333
Bà Đinh Thị Phương Vy	Thành viên BKS	153.790.115	114.147.249
Bà Trịnh Thị Thơm (đến ngày 1 tháng 4 năm 2023)	Thành viên BKS	-	15.000.000
TỔNG CỘNG		<u>3.485.468.902</u>	<u>3.171.769.893</u>

28. CAM KẾT THUÊ HOẠT ĐỘNG

Công ty hiện đang thuê đất và văn phòng theo các hợp đồng thuê hoạt động. Vào ngày kết thúc kỳ kế toán giữa niên độ, các khoản tiền thuê phải trả trong tương lai theo hợp đồng thuê hoạt động được trình bày như sau:

	VND	
	Ngày 30 tháng 6 năm 2024	Ngày 31 tháng 12 năm 2023
Đến 1 năm	4.494.176.280	3.365.932.570
Trên 1 - 5 năm	17.976.705.120	13.463.730.278
Trên 5 năm	103.366.054.440	79.099.415.384
TỔNG CỘNG	<u>125.836.935.840</u>	<u>95.929.078.232</u>

THUYẾT MINH BÁO CÁO TÀI CHÍNH RIÊNG GIỮA NIÊN ĐỘ (tiếp theo)
vào ngày 30 tháng 6 năm 2024 và cho kỳ kế toán sáu tháng kết thúc cùng ngày

29. SỰ KIỆN PHÁT SINH SAU NGÀY KẾT THÚC KỲ KẾ TOÁN GIỮA NIÊN ĐỘ

Không có sự kiện trọng yếu nào phát sinh sau ngày kết thúc kỳ kế toán giữa niên độ yêu cầu phải được điều chỉnh hay trình bày trong báo cáo tài chính riêng giữa niên độ của Công ty.


Phạm Quang Minh
Người lập


Trịnh Văn Quý
Kế toán trưởng



Đặng Vũ Thành
Tổng Giám đốc

Thành phố Hồ Chí Minh, Việt Nam

Ngày 19 tháng 8 năm 2024

