

CÔNG TY CỔ PHẦN
MASAN MEATLIFE

CỘNG HÒA XÃ HỘI CHỦ NGHĨA VIỆT NAM

Độc lập – Tự do – Hạnh phúc

TP. Hồ Chí Minh, ngày 09 tháng 08 năm 2024

**CÔNG BỐ THÔNG TIN TRÊN CÔNG THÔNG TIN ĐIỆN TỬ CỦA
ỦY BAN CHỨNG KHOÁN NHÀ NƯỚC VÀ SỞ GIAO DỊCH CHỨNG KHOÁN HÀ NỘI**

Kính gửi: - Ủy ban Chứng khoán Nhà nước
- Sở Giao dịch Chứng khoán Hà Nội

Tên công ty: **CÔNG TY CỔ PHẦN MASAN MEATLIFE**

Tên tiếng Anh: **MASAN MEATLIFE CORPORATION**

Mã cổ phiếu: **MML**

Địa chỉ trụ sở chính: Lầu 10, Tòa nhà Central Plaza, Số 17 Lê Duẩn, Phường Bến Nghé, Quận 1, Thành phố Hồ Chí Minh, Việt Nam

Điện thoại: 028 6256 3862

Fax: 028 3827 4115

Website: www.masanmeatlife.com.vn

Người thực hiện công bố thông tin: Bà Đỗ Thị Thu Nga

Địa chỉ: Lầu 10, Tòa nhà Central Plaza, Số 17 Lê Duẩn, Phường Bến Nghé, Quận 1, Thành phố Hồ Chí Minh, Việt Nam

Điện thoại (cơ quan): 028 6256 3862

Fax: 028 3827 4115

Loại thông tin công bố: 24h 72h Yêu cầu Bất thường Định kỳ

Nội dung thông tin công bố: **Báo cáo tài chính Hợp nhất và Riêng lẻ bán niên năm 2024 và Công văn giải trình biến động lợi nhuận.**

Thông tin này đã được công bố trên trang thông tin điện tử của Công ty vào ngày 09/08/2024 tại đường dẫn: https://masanmeatlife.com.vn/quan-he-co-dong/thong-bao-cong-ty/tat-ca?lang_ui=vn

Chúng tôi xin cam kết các thông tin công bố trên đây là đúng sự thật và hoàn toàn chịu trách nhiệm trước pháp luật về nội dung các thông tin đã công bố.

ĐẠI DIỆN CÔNG TY CỔ PHẦN MASAN MEATLIFE

Người Được Ủy Quyền Công Bố Thông Tin



ĐỖ THỊ THU NGÀ
Giám Đốc Pháp Lý



Công ty Cổ phần Masan MEATLife

Báo cáo tài chính riêng giữa niên độ
cho kỳ sáu tháng kết thúc
ngày 30 tháng 6 năm 2024

M.S.C.N. O.
THA

Công ty Cổ phần Masan MEATLife
Thông tin về Công ty

**Giấy Chứng nhận Đăng ký
Doanh nghiệp số**

0311224517

ngày 7 tháng 10 năm 2011

Giấy Chứng nhận Đăng ký Doanh nghiệp đã được điều chỉnh nhiều lần và lần điều chỉnh gần nhất là vào ngày 1 tháng 4 năm 2024. Giấy Chứng nhận Đăng ký Doanh nghiệp và các giấy chứng nhận điều chỉnh do Sở Kế hoạch và Đầu tư Thành phố Hồ Chí Minh cấp.

Hội đồng Quản trị

Ông Danny Le
Ông Trần Phương Bắc
Ông Huỳnh Việt Thăng
Ông Nguyễn Quốc Trung

Chủ tịch
Thành viên
Thành viên
Thành viên

Ban Tổng Giám đốc

Ông Nguyễn Quốc Trung

Tổng Giám đốc

Ủy ban Kiểm toán

Ông Huỳnh Việt Thăng
Ông Trần Phương Bắc

Trưởng ban
Thành viên

Trụ sở đăng ký

Lầu 10, Tòa nhà Central Plaza
Số 17 Lê Duẩn
Phường Bến Nghé, Quận 1
Thành phố Hồ Chí Minh
Việt Nam

Công ty kiểm toán

Công ty TNHH KPMG
Việt Nam

Công ty Cổ phần Masan MEATLife
Báo cáo của Ban Tổng Giám đốc

Ban Tổng Giám đốc Công ty Cổ phần Masan MEATLife (“Công ty”) trình bày báo cáo này và báo cáo tài chính riêng giữa niên độ đính kèm của Công ty cho kỳ sáu tháng kết thúc ngày 30 tháng 6 năm 2024.


Ban Tổng Giám đốc Công ty chịu trách nhiệm lập và trình bày trung thực và hợp lý báo cáo tài chính riêng giữa niên độ theo các Chuẩn mực Kế toán Việt Nam, Chế độ Kế toán Doanh nghiệp Việt Nam và các quy định pháp lý có liên quan đến việc lập và trình bày báo cáo tài chính giữa niên độ. Theo ý kiến của Ban Tổng Giám đốc Công ty:

- (a) báo cáo tài chính riêng giữa niên độ được trình bày từ trang 5 đến trang 34 đã phản ánh trung thực và hợp lý tình hình tài chính riêng của Công ty tại ngày 30 tháng 6 năm 2024, kết quả hoạt động kinh doanh riêng và lưu chuyển tiền tệ riêng của Công ty cho kỳ sáu tháng kết thúc cùng ngày, phù hợp với các Chuẩn mực Kế toán Việt Nam, Chế độ Kế toán Doanh nghiệp Việt Nam và các quy định pháp lý có liên quan đến việc lập và trình bày báo cáo tài chính giữa niên độ; và
- (b) tại ngày lập báo cáo này, không có lý do gì để Ban Tổng Giám đốc Công ty cho rằng Công ty sẽ không thể thanh toán các khoản nợ phải trả khi đến hạn.

Tại ngày lập báo cáo này, Ban Tổng Giám đốc Công ty đã phê duyệt phát hành báo cáo tài chính riêng giữa niên độ đính kèm.



Thay mặt Ban Tổng Giám đốc

Nguyễn Quốc Trung 
Tổng Giám đốc

Thành phố Hồ Chí Minh, ngày 8 tháng 8 năm 2024



KPMG Limited Branch
10th Floor, Sun Wah Tower
115 Nguyen Hue Street, Ben Nghe Ward
District 1, Ho Chi Minh City, Vietnam
+84 (28) 3821 9266 | kpmg.com.vn

BÁO CÁO SOÁT XÉT THÔNG TIN TÀI CHÍNH GIỮA NIÊN ĐỘ

Kính gửi các Cổ đông Công ty Cổ phần Masan MEATLife

Chúng tôi đã soát xét báo cáo tài chính riêng giữa niên độ đính kèm của Công ty Cổ phần Masan MEATLife (“Công ty”), bao gồm bảng cân đối kế toán riêng tại ngày 30 tháng 6 năm 2024, báo cáo kết quả hoạt động kinh doanh riêng và báo cáo lưu chuyển tiền tệ riêng cho kỳ sáu tháng kết thúc cùng ngày và các thuyết minh kèm theo được Ban Tổng Giám đốc Công ty phê duyệt phát hành ngày 8 tháng 8 năm 2024, được trình bày từ trang 5 đến trang 34.

Trách nhiệm của Ban Tổng Giám đốc

Ban Tổng Giám đốc Công ty chịu trách nhiệm lập và trình bày trung thực và hợp lý báo cáo tài chính riêng giữa niên độ này theo các Chuẩn mực Kế toán Việt Nam, Chế độ Kế toán Doanh nghiệp Việt Nam và các quy định pháp lý có liên quan đến việc lập và trình bày báo cáo tài chính giữa niên độ, và chịu trách nhiệm về kiểm soát nội bộ mà Ban Tổng Giám đốc xác định là cần thiết để đảm bảo việc lập báo cáo tài chính riêng giữa niên độ không có sai sót trọng yếu do gian lận hay nhầm lẫn.

Trách nhiệm của kiểm toán viên

Trách nhiệm của chúng tôi là đưa ra kết luận về báo cáo tài chính riêng giữa niên độ này dựa trên kết quả soát xét của chúng tôi. Chúng tôi đã thực hiện công việc soát xét theo Chuẩn mực Việt Nam về hợp đồng dịch vụ soát xét số 2410 – *Soát xét thông tin tài chính giữa niên độ do kiểm toán viên độc lập của đơn vị thực hiện*.

Công việc soát xét thông tin tài chính giữa niên độ bao gồm việc thực hiện các cuộc phỏng vấn, chủ yếu là phỏng vấn những người chịu trách nhiệm về các vấn đề tài chính kế toán, và thực hiện thủ tục phân tích và các thủ tục soát xét khác. Một cuộc soát xét về cơ bản có phạm vi hẹp hơn một cuộc kiểm toán được thực hiện theo các Chuẩn mực Kiểm toán Việt Nam và do vậy không cho phép chúng tôi đạt được sự đảm bảo rằng chúng tôi sẽ nhận biết được tất cả các vấn đề trọng yếu có thể được phát hiện trong một cuộc kiểm toán. Theo đó, chúng tôi không đưa ra ý kiến kiểm toán.

11/08/2024



Kết luận của kiểm toán viên

Căn cứ trên kết quả soát xét của chúng tôi, chúng tôi không thấy có vấn đề gì khiến chúng tôi cho rằng báo cáo tài chính riêng giữa niên độ đính kèm đã không phản ánh trung thực và hợp lý, trên các khía cạnh trọng yếu, tình hình tài chính riêng của Công ty Cổ phần Masan MEATLife tại ngày 30 tháng 6 năm 2024, kết quả hoạt động kinh doanh riêng và lưu chuyển tiền tệ riêng của Công ty cho kỳ sáu tháng kết thúc cùng ngày, phù hợp với các Chuẩn mực Kế toán Việt Nam, Chế độ Kế toán Doanh nghiệp Việt Nam và các quy định pháp lý có liên quan đến việc lập và trình bày báo cáo tài chính giữa niên độ.

Chi nhánh Công ty TNHH KPMG tại Thành phố Hồ Chí Minh Việt Nam

Báo cáo soát xét số: 24-01-00461-24-1



Trương Vĩnh Phúc
Giấy Chứng nhận Đăng ký Hành nghề
Kiểm toán số 1901-2023-007-1
Phó Tổng Giám đốc

Triệu Tích Quyền
Giấy Chứng nhận Đăng ký Hành nghề
Kiểm toán số 4629-2023-007-1

Thành phố Hồ Chí Minh, ngày 8 tháng 8 năm 2024



Công ty Cổ phần Masan MEATLife
Bảng cân đối kế toán riêng tại ngày 30 tháng 6 năm 2024

Mẫu B 01a – DN
*(Ban hành theo Thông tư số 200/2014/TT-BTC
ngày 22 tháng 12 năm 2014 của Bộ Tài chính)*

	Mã số	Thuyết minh	30/6/2024 VND	1/1/2024 VND
TÀI SẢN				
Tài sản ngắn hạn (100 = 110 + 130 + 150)	100		3.677.865.999.922	3.373.380.970.847
Tiền và các khoản tương đương tiền	110	7	31.961.389.228	12.076.818.067
Tiền	111		4.171.389.228	12.076.818.067
Các khoản tương đương tiền	112		27.790.000.000	-
Các khoản phải thu ngắn hạn	130		3.645.249.578.488	3.360.717.280.590
Phải thu của khách hàng	131	8	127.019.399.614	123.859.082.604
Trả trước cho người bán	132		841.674.263	3.180.000
Phải thu về cho vay ngắn hạn	135	9(a)	2.854.277.579.794	3.001.294.077.093
Phải thu ngắn hạn khác	136	10(a)	676.925.550.180	249.931.485.396
Dự phòng phải thu khó đòi	137	11	(13.814.625.363)	(14.370.544.503)
Tài sản ngắn hạn khác	150		655.032.206	586.872.190
Chi phí trả trước ngắn hạn	151		655.032.206	586.872.190
Tài sản dài hạn (200 = 210 + 220 + 250 + 260)	200		4.575.200.026.040	4.069.273.843.457
Các khoản phải thu dài hạn	210		125.000.000.000	81.351.465.755
Phải thu về cho vay dài hạn	215	9(b)	125.000.000.000	79.000.000.000
Phải thu dài hạn khác	216	10(b)	-	2.351.465.755
Tài sản cố định	220		1.578.706.802	50.350.000
Tài sản cố định hữu hình	221		1.578.706.802	50.350.000
Nguyên giá	222		1.817.511.485	251.840.318
Giá trị hao mòn lũy kế	223		(238.804.683)	(201.490.318)
Tài sản cố định vô hình	227		-	-
Nguyên giá	228		918.560.700	918.560.700
Giá trị hao mòn lũy kế	229		(918.560.700)	(918.560.700)
Đầu tư tài chính dài hạn	250		4.448.461.529.903	3.987.705.858.980
Đầu tư vào các công ty con	251	12(a)	4.499.828.300.000	3.829.862.020.000
Đầu tư vào một công ty liên kết	252	12(b)	648.102.724.017	648.102.724.017
Dự phòng đầu tư tài chính dài hạn	254	12(a)	(699.469.494.114)	(490.258.885.037)
Tài sản dài hạn khác	260		159.789.335	166.168.722
Chi phí trả trước dài hạn	261		159.789.335	166.168.722
TỔNG TÀI SẢN (270 = 100 + 200)	270		8.253.066.025.962	7.442.654.814.304

Các thuyết minh đính kèm là bộ phận hợp thành của báo cáo tài chính riêng giữa niên độ này


Công ty Cổ phần Masan MEATLife
Bảng cân đối kế toán riêng tại ngày 30 tháng 6 năm 2024 (tiếp theo)

Mẫu B 01a – DN
(Ban hành theo Thông tư số 200/2014/TT-BTC ngày 22 tháng 12 năm 2014 của Bộ Tài chính)

	Mã số	Thuyết minh	30/6/2024 VND	1/1/2024 VND
NGUỒN VỐN				
NỢ PHẢI TRẢ (300 = 310 + 330)	300		3.134.781.828.036	2.455.528.001.277
Nợ ngắn hạn	310		1.149.757.793.029	474.075.325.264
Phải trả người bán	311	13	31.224.000.147	27.871.464.463
Người mua trả tiền trước	312		293.382.022	293.382.022
Thuế và các khoản phải nộp Nhà nước	313	14	2.711.982.621	7.163.475.860
Chi phí phải trả	315	15	101.907.638.471	116.950.964.375
Phải trả ngắn hạn khác	319	16	1.013.620.789.768	321.796.038.544
Nợ dài hạn	330		1.985.024.035.007	1.981.452.676.013
Trái phiếu phát hành dài hạn	338	17	1.984.504.111.007	1.980.932.752.013
Dự phòng phải trả dài hạn	342		519.924.000	519.924.000
VỐN CHỦ SỞ HỮU (400 = 410)	400		5.118.284.197.926	4.987.126.813.027
Vốn chủ sở hữu	410	18	5.118.284.197.926	4.987.126.813.027
Vốn cổ phần	411	19	3.274.179.470.000	3.271.329.400.000
- Cổ phiếu phổ thông có quyền biểu quyết	411a		3.274.179.470.000	3.271.329.400.000
Thặng dư vốn cổ phần	412		2.128.979.735.149	2.126.179.665.149
Lỗi lũy kế	421		(284.875.007.223)	(410.382.252.122)
- (Lỗi lũy kế)/lợi nhuận sau thuế chưa phân phối lũy kế đến cuối năm trước	421a		(410.382.252.122)	41.568.626.096
- Lợi nhuận/(lỗ) thuần sau thuế kỳ này/năm trước	421b		125.507.244.899	(451.950.878.218)
TỔNG NGUỒN VỐN (440 = 300 + 400)	440		8.253.066.025.962	7.442.654.814.304

Ngày 8 tháng 8 năm 2024


 Mã Hồng Kim
 Kế toán trưởng


 Nguyễn Thị Hồng Điềm
 Giám đốc Tài chính


 Nguyễn Quốc Trung
 Tổng Giám đốc

Các thuyết minh đính kèm là bộ phận hợp thành của báo cáo tài chính riêng giữa niên độ này

Công ty Cổ phần Masan MEATLife


Báo cáo kết quả hoạt động kinh doanh riêng cho kỳ sáu tháng kết thúc ngày 30 tháng 6 năm 2024

Mẫu B 02a – DN


(Ban hành theo Thông tư số 200/2014/TT-BTC ngày 22 tháng 12 năm 2014 của Bộ Tài chính)

	Mã số	Thuyết minh	Kỳ sáu tháng kết thúc ngày	
			30/6/2024 VND	30/6/2023 VND
Doanh thu cung cấp dịch vụ	01	21	66.137.296.950	-
Giá vốn dịch vụ cung cấp	11		62.911.856.620	-
Lợi nhuận gộp (20 = 01 - 11)	20		3.225.440.330	-
Doanh thu hoạt động tài chính	21	22	429.898.091.819	99.459.748.446
Chi phí tài chính	22	23	304.003.312.650	209.446.802.188
<i>Trong đó: Chi phí lãi vay</i>	23		91.190.872.736	110.574.844.933
Chi phí quản lý doanh nghiệp	26	24	3.610.895.674	40.546.531.335
Lợi nhuận/(lỗ) thuần từ hoạt động kinh doanh {30 = 20 + (21 - 22) - 26}	30		125.509.323.825	(150.533.585.077)
Thu nhập khác	31		-	215.400.000
Chi phí khác	32		2.078.926	13.227.031
Kết quả từ các hoạt động khác (40 = 31 - 32)	40		(2.078.926)	202.172.969
Lợi nhuận/(lỗ) kế toán trước thuế (50 = 30 + 40)	50		125.507.244.899	(150.331.412.108)
Chi phí thuế TNDN hiện hành	51	25	-	-
Chi phí thuế TNDN hoãn lại	52	25	-	-
Lợi nhuận/(lỗ) sau thuế TNDN (60 = 50 - 51 - 52)	60		125.507.244.899	(150.331.412.108)

Ngày 8 tháng 8 năm 2024



Mã Hồng Kim
Kế toán trưởng



Nguyễn Thị Hồng Diễm
Giám đốc Tài chính



Nguyễn Quốc Trung
Tổng Giám đốc

Các thuyết minh đính kèm là bộ phận hợp thành của báo cáo tài chính riêng giữa niên độ này

Công ty Cổ phần Masan MEATLife

**Báo cáo lưu chuyển tiền tệ riêng cho kỳ sáu tháng kết thúc ngày 30 tháng 6 năm 2024
(Phương pháp gián tiếp)**

Mẫu B 03a – DN

(Ban hành theo Thông tư số 200/2014/TT-BTC
ngày 22 tháng 12 năm 2014 của Bộ Tài chính)

	Mã số	Kỳ sáu tháng kết thúc ngày	
		30/6/2024 VND	30/6/2023 VND
LƯU CHUYỂN TIỀN TỪ HOẠT ĐỘNG KINH DOANH			
Lợi nhuận/(lỗ) kế toán trước thuế	01	125.507.244.899	(150.331.412.108)
Điều chỉnh cho các khoản			
Khấu hao	02	37.314.365	-
Các khoản dự phòng	03	208.910.609.077	93.545.489.914
Lãi chênh lệch tỷ giá do đánh giá lại các khoản mục tiền tệ có gốc ngoại tệ	04	-	(21.755)
Lãi từ các hoạt động đầu tư	05	(429.898.091.819)	(99.456.462.631)
Chi phí lãi vay và chi phí phát hành trái phiếu	06	94.762.231.730	114.146.203.927
Lỗ từ hoạt động kinh doanh trước những thay đổi vốn lưu động	08	(680.691.748)	(42.096.202.653)
Biến động các khoản phải thu và tài sản khác	09	(10.472.624.536)	10.904.477.854
Biến động các khoản phải trả và nợ phải trả khác	11	17.362.646.643	(15.413.813.515)
Biến động chi phí trả trước	12	(61.780.629)	387.887.351
		6.147.549.730	(46.217.650.963)
Tiền lãi vay đã trả	14	(102.837.331.614)	(102.703.604.661)
Lưu chuyển tiền thuần từ hoạt động kinh doanh	20	(96.689.781.884)	(148.921.255.624)
LƯU CHUYỂN TIỀN TỪ HOẠT ĐỘNG ĐẦU TƯ			
Tiền chi mua tài sản cố định	21	(1.565.671.167)	-
Tiền thu từ thanh lý tài sản cố định	22	-	363.636.364
Tiền chi cho vay	23	(125.000.000.000)	(187.500.000.000)
Tiền thu hồi cho vay	24	226.016.497.299	317.955.922.907
Tiền chi đầu tư góp vốn	25	(70.000.000.000)	(740.000.000.000)
Tiền thu hồi vốn góp từ các công ty con	26	-	2.699.949.000.000
Tiền thu lãi tiền gửi, cho vay và lợi nhuận được chia	27	81.473.386.913	89.980.530.806
Lưu chuyển tiền thuần từ hoạt động đầu tư	30	110.924.213.045	2.180.749.090.077

Các thuyết minh đính kèm là bộ phận hợp thành của báo cáo tài chính riêng giữa niên độ này

Công ty Cổ phần Masan MEATLife


**Báo cáo lưu chuyển tiền tệ riêng cho kỳ sáu tháng kết thúc ngày 30 tháng 6 năm 2024
(Phương pháp gián tiếp – tiếp theo)**

Mẫu B 03a – DN


(Ban hành theo Thông tư số 200/2014/TT-BTC
ngày 22 tháng 12 năm 2014 của Bộ Tài chính)

	Mã số	Kỳ sáu tháng kết thúc ngày	
		30/6/2024 VND	30/6/2023 VND
LƯU CHUYỂN TIỀN TỪ HOẠT ĐỘNG TÀI CHÍNH			
Tiền thu từ phát hành cổ phiếu, trừ đi chi phí phát hành	31	5.650.140.000	-
Tiền thu từ đi vay	33	-	3.645.400.000.000
Tiền trả nợ gốc vay	34	-	(5.663.600.000.000)
Tiền trả cổ tức	36	-	(209.475)
Lưu chuyển tiền thuần từ hoạt động tài chính	40	5.650.140.000	(2.018.200.209.475)
Lưu chuyển tiền thuần trong kỳ (50 = 20 + 30 + 40)	50	19.884.571.161	13.627.624.978
Tiền và các khoản tương đương tiền đầu kỳ	60	12.076.818.067	7.668.804.630
Ảnh hưởng của thay đổi tỷ giá hối đoái đối với tiền và các khoản tương đương tiền	61	-	21.755
Tiền và các khoản tương đương tiền cuối kỳ (70 = 50 + 60 + 61)	70	31.961.389.228	21.296.451.363

Ngày 8 tháng 8 năm 2024



Mã Hồng Kim
Kế toán trưởng



Nguyễn Thị Hồng Điềm
Giám đốc Tài chính



Nguyễn Quốc Trung
Tổng Giám đốc

Các thuyết minh đính kèm là bộ phận hợp thành của báo cáo tài chính riêng giữa niên độ này

Công ty Cổ phần Masan MEATLife

Thuyết minh báo cáo tài chính riêng giữa niên độ cho kỳ sáu tháng kết thúc ngày 30 tháng 6 năm 2024

Mẫu B 09a – DN

(Ban hành theo Thông tư số 200/2014/TT-BTC
ngày 22 tháng 12 năm 2014 của Bộ Tài chính)

Các thuyết minh này là bộ phận hợp thành và cần được đọc đồng thời với báo cáo tài chính riêng giữa niên độ đính kèm.

1. Đơn vị báo cáo

(a) Hình thức sở hữu vốn

Công ty Cổ phần Masan MEATLife (“Công ty”) là một công ty cổ phần được thành lập tại Việt Nam.

Cổ phiếu của Công ty đã được giao dịch trên thị trường giao dịch chứng khoán của công ty đại chúng chưa niêm yết (“UPCoM”) theo Quyết định số 804/QĐ-SGDHN do Sở Giao dịch Chứng khoán Hà Nội ban hành ngày 2 tháng 12 năm 2019.

(b) Hoạt động chính

Hoạt động chính của Công ty là tư vấn quản lý đầu tư.

(c) Chu kỳ kinh doanh thông thường

Chu kỳ kinh doanh thông thường của Công ty nằm trong phạm vi 12 tháng.

(d) Cấu trúc Công ty

Tại ngày 30 tháng 6 năm 2024, Công ty có 5 công ty con sở hữu trực tiếp và 1 công ty liên kết sở hữu trực tiếp (1/1/2024: 5 công ty con sở hữu trực tiếp và 1 công ty liên kết sở hữu trực tiếp) như được trình bày trong Thuyết minh 12.

Tại ngày 30 tháng 6 năm 2024, Công ty có 153 nhân viên (1/1/2024: 127 nhân viên).

2. Cơ sở lập báo cáo tài chính

(a) Tuyên bố về tuân thủ

Báo cáo tài chính riêng giữa niên độ này được lập theo các Chuẩn mực Kế toán Việt Nam, Chế độ Kế toán Doanh nghiệp Việt Nam và các quy định pháp lý có liên quan đến việc lập và trình bày báo cáo tài chính giữa niên độ.

Công ty lập và phát hành riêng báo cáo tài chính hợp nhất giữa niên độ. Để có thông tin đầy đủ về tình hình tài chính hợp nhất tại ngày 30 tháng 6 năm 2024 của Công ty và các công ty con (sau đây được gọi chung là “Tập đoàn”), kết quả hoạt động kinh doanh hợp nhất và lưu chuyển tiền tệ hợp nhất của Tập đoàn cho kỳ sáu tháng kết thúc cùng ngày, báo cáo tài chính riêng giữa niên độ này cần được đọc đồng thời với báo cáo tài chính hợp nhất giữa niên độ của Tập đoàn tại ngày và cho kỳ sáu tháng kết thúc ngày 30 tháng 6 năm 2024.

Công ty Cổ phần Masan MEATLife

Thuyết minh báo cáo tài chính riêng giữa niên độ cho kỳ sáu tháng kết thúc ngày 30 tháng 6 năm 2024 (tiếp theo)

Mẫu B 09a – DN

(Ban hành theo Thông tư số 200/2014/TT-BTC ngày 22 tháng 12 năm 2014 của Bộ Tài chính)

(b) Cơ sở đo lường

Báo cáo tài chính riêng giữa niên độ, trừ báo cáo lưu chuyển tiền tệ riêng, được lập trên cơ sở dồn tích theo nguyên tắc giá gốc. Báo cáo lưu chuyển tiền tệ riêng được lập theo phương pháp gián tiếp.

(c) Kỳ kế toán

Kỳ kế toán năm của Công ty bắt đầu từ ngày 1 tháng 1 đến ngày 31 tháng 12. Báo cáo tài chính riêng giữa niên độ này được lập cho kỳ sáu tháng kết thúc ngày 30 tháng 6 năm 2024.

(d) Đơn vị tiền tệ kế toán và trình bày báo cáo tài chính

Đơn vị tiền tệ kế toán của Công ty là Đồng Việt Nam (“VND”), cũng là đơn vị tiền tệ được sử dụng cho mục đích lập và trình bày báo cáo tài chính riêng giữa niên độ.

3. Những chính sách kế toán chủ yếu

Sau đây là những chính sách kế toán chủ yếu được Công ty áp dụng trong việc lập báo cáo tài chính riêng giữa niên độ này.

Những chính sách kế toán được Công ty áp dụng trong việc lập báo cáo tài chính riêng giữa niên độ này nhất quán với những chính sách kế toán được áp dụng trong việc lập báo cáo tài chính riêng năm gần nhất.

(a) Các giao dịch bằng ngoại tệ

Các giao dịch bằng các đơn vị tiền tệ khác VND trong kỳ được quy đổi sang VND theo tỷ giá xấp xỉ với tỷ giá thực tế tại ngày giao dịch.

Các khoản mục tài sản và nợ phải trả có gốc bằng đơn vị tiền tệ khác VND được quy đổi sang VND lần lượt theo tỷ giá mua chuyển khoản và tỷ giá bán chuyển khoản tại ngày kết thúc kỳ kế toán của ngân hàng thương mại nơi Công ty thường xuyên có giao dịch.

Tất cả các khoản chênh lệch tỷ giá được ghi nhận vào báo cáo kết quả hoạt động kinh doanh riêng.

(b) Tiền và các khoản tương đương tiền

Tiền bao gồm tiền mặt và tiền gửi ngân hàng không kỳ hạn. Các khoản tương đương tiền là các khoản đầu tư ngắn hạn có tính thanh khoản cao, có thể dễ dàng chuyển đổi thành một lượng tiền xác định, không có nhiều rủi ro về thay đổi giá trị và được sử dụng cho mục đích đáp ứng các cam kết chi tiền ngắn hạn hơn là cho mục đích đầu tư hay là các mục đích khác.

Công ty Cổ phần Masan MEATLife

Thuyết minh báo cáo tài chính riêng giữa niên độ cho kỳ sáu tháng kết thúc ngày 30 tháng 6 năm 2024 (tiếp theo)

Mẫu B 09a – DN

(Ban hành theo Thông tư số 200/2014/TT-BTC ngày 22 tháng 12 năm 2014 của Bộ Tài chính)



(c) Đầu tư

Đầu tư vào các công ty con và công ty liên kết

Cho mục đích của báo cáo tài chính riêng giữa niên độ này, các khoản đầu tư vào các công ty con và công ty liên kết được ghi nhận ban đầu theo giá gốc bao gồm giá mua và các chi phí mua có liên quan trực tiếp. Sau ghi nhận ban đầu, các khoản đầu tư này được xác định theo giá gốc trừ đi dự phòng giảm giá đầu tư. Dự phòng giảm giá đầu tư được lập khi đơn vị nhận đầu tư phát sinh lỗ dẫn đến Công ty có khả năng mất vốn, trừ khi có bằng chứng rằng giá trị của khoản đầu tư không bị suy giảm. Dự phòng giảm giá đầu tư được hoàn nhập khi đơn vị nhận đầu tư sau đó tạo ra lợi nhuận để bù trừ cho các khoản lỗ đã được lập dự phòng trước kia. Khoản dự phòng chỉ được hoàn nhập trong phạm vi sao cho giá trị ghi sổ của khoản đầu tư không vượt quá giá trị ghi sổ của chúng khi giả định không có khoản dự phòng nào đã được ghi nhận.

(d) Các khoản phải thu

Các khoản phải thu của khách hàng và phải thu khác được phản ánh theo giá gốc trừ đi dự phòng phải thu khó đòi.

(e) Tài sản cố định hữu hình

(i) Nguyên giá

Tài sản cố định hữu hình được thể hiện theo nguyên giá trừ đi giá trị hao mòn lũy kế. Nguyên giá tài sản cố định hữu hình bao gồm giá mua, thuế nhập khẩu, các loại thuế mua hàng không hoàn lại và chi phí liên quan trực tiếp để đưa tài sản đến vị trí và trạng thái hoạt động cho mục đích sử dụng đã dự kiến. Các chi phí phát sinh sau khi tài sản cố định hữu hình đã đưa vào hoạt động như chi phí sửa chữa, bảo dưỡng và đại tu được ghi nhận vào báo cáo kết quả hoạt động kinh doanh riêng trong kỳ mà chi phí phát sinh. Trong các trường hợp có thể chứng minh một cách rõ ràng rằng các khoản chi phí này làm tăng lợi ích kinh tế trong tương lai dự tính thu được từ việc sử dụng tài sản cố định hữu hình vượt trên mức hoạt động tiêu chuẩn theo như đánh giá ban đầu, thì các chi phí này được vốn hóa như một khoản nguyên giá tăng thêm của tài sản cố định hữu hình.

(ii) Khấu hao

Khấu hao được tính theo phương pháp đường thẳng dựa trên thời gian hữu dụng ước tính của tài sản cố định hữu hình. Thời gian hữu dụng ước tính như sau:

- thiết bị văn phòng 3 – 5 năm
- phương tiện vận chuyển 5 năm



Công ty Cổ phần Masan MEATLife

Thuyết minh báo cáo tài chính riêng giữa niên độ cho kỳ sáu tháng kết thúc ngày 30 tháng 6 năm 2024 (tiếp theo)

Mẫu B 09a – DN

(Ban hành theo Thông tư số 200/2014/TT-BTC ngày 22 tháng 12 năm 2014 của Bộ Tài chính)

(f) Tài sản cố định vô hình

Phần mềm máy vi tính

Giá mua của phần mềm máy vi tính mới mà phần mềm này không phải là một bộ phận gắn kết với phần cứng có liên quan thì được vốn hóa và hạch toán là tài sản cố định vô hình. Nguyên giá của phần mềm máy vi tính được khấu hao theo phương pháp đường thẳng trong 5 năm.

(g) Các khoản phải trả

Các khoản phải trả người bán và phải trả khác được thể hiện theo giá gốc.

(h) Dự phòng

Một khoản dự phòng được ghi nhận nếu, do kết quả của một sự kiện trong quá khứ, Công ty có nghĩa vụ pháp lý hiện tại hoặc liên đới có thể ước tính một cách đáng tin cậy, và chắc chắn sẽ làm giảm sút các lợi ích kinh tế trong tương lai để thanh toán các khoản nợ phải trả do nghĩa vụ đó. Khoản dự phòng được xác định bằng cách chiết khấu dòng tiền dự kiến phải trả trong tương lai với tỷ lệ chiết khấu trước thuế phản ánh đánh giá của thị trường ở thời điểm hiện tại về giá trị thời gian của tiền và rủi ro cụ thể của khoản nợ đó.

Dự phòng trợ cấp thôi việc

Theo Bộ luật Lao động Việt Nam, khi nhân viên làm việc cho công ty từ 12 tháng trở lên (“nhân viên đủ điều kiện”) tự nguyện chấm dứt hợp đồng lao động của mình thì bên sử dụng lao động phải thanh toán tiền trợ cấp thôi việc cho nhân viên đó tính dựa trên số năm làm việc và mức lương tại thời điểm thôi việc của nhân viên đó. Dự phòng trợ cấp thôi việc được lập trên cơ sở số năm nhân viên làm việc cho Công ty và mức lương bình quân của họ trong vòng sáu tháng trước ngày kết thúc kỳ kế toán. Cho mục đích xác định số năm làm việc của nhân viên, thời gian nhân viên đã tham gia bảo hiểm thất nghiệp theo quy định của pháp luật và thời gian làm việc đã được Công ty chi trả trợ cấp thôi việc được loại trừ.

(i) Trái phiếu thường phát hành

Tại thời điểm ghi nhận ban đầu, trái phiếu thường được xác định theo giá gốc bao gồm khoản tiền thu được từ việc phát hành trái phiếu trừ đi chi phí phát hành. Các khoản chiết khấu, phụ trội và chi phí phát hành được phân bổ dần theo phương pháp đường thẳng trong suốt kỳ hạn của trái phiếu.

(j) Vốn cổ phần và thặng dư vốn cổ phần

Vốn cổ phần được ghi nhận theo giá phát hành trừ đi các chi phí phát sinh liên quan trực tiếp đến việc phát hành cổ phiếu, trừ đi ảnh hưởng thuế. Các chi phí đó được ghi giảm vào thặng dư vốn cổ phần. Phần chênh lệch giữa số tiền thu được từ việc phát hành cổ phiếu so với mệnh giá của cổ phiếu được phát hành được ghi nhận trong thặng dư vốn cổ phần.

Công ty Cổ phần Masan MEATLife

Thuyết minh báo cáo tài chính riêng giữa niên độ cho kỳ sáu tháng kết thúc ngày 30 tháng 6 năm 2024 (tiếp theo)

Mẫu B 09a – DN

(Ban hành theo Thông tư số 200/2014/TT-BTC ngày 22 tháng 12 năm 2014 của Bộ Tài chính)

(k) Thuế

Thuế thu nhập doanh nghiệp tính trên lợi nhuận hoặc lỗ trong kỳ bao gồm thuế thu nhập hiện hành và thuế thu nhập hoãn lại. Thuế thu nhập doanh nghiệp được ghi nhận trong báo cáo kết quả hoạt động kinh doanh riêng ngoại trừ trường hợp có các khoản thuế thu nhập liên quan đến các khoản mục được ghi nhận thẳng vào vốn chủ sở hữu, thì khi đó các thuế thu nhập này cũng được ghi nhận thẳng vào vốn chủ sở hữu.

Thuế thu nhập hiện hành là khoản thuế dự kiến phải nộp dựa trên thu nhập chịu thuế trong kỳ, sử dụng các mức thuế suất có hiệu lực tại ngày kết thúc kỳ kế toán, và các khoản điều chỉnh thuế phải nộp liên quan đến những rủi ro.

Thuế thu nhập hoãn lại được tính theo phương pháp bảng cân đối kế toán cho các chênh lệch tạm thời giữa giá trị ghi sổ cho mục đích báo cáo tài chính và giá trị sử dụng cho mục đích tính thuế của các khoản mục tài sản và nợ phải trả. Giá trị của thuế thu nhập hoãn lại được ghi nhận dựa trên cách thức dự kiến thu hồi hoặc thanh toán giá trị ghi sổ của các khoản mục tài sản và nợ phải trả sử dụng các mức thuế suất có hiệu lực hoặc cơ bản có hiệu lực tại ngày kết thúc kỳ kế toán.

Tài sản thuế thu nhập hoãn lại chỉ được ghi nhận trong phạm vi chắc chắn có đủ lợi nhuận tính thuế trong tương lai để các chênh lệch tạm thời này có thể sử dụng được. Tài sản thuế thu nhập hoãn lại được ghi giảm trong phạm vi không còn chắc chắn là các lợi ích về thuế liên quan này sẽ sử dụng được.

(l) Doanh thu cung cấp dịch vụ

Doanh thu cung cấp dịch vụ được ghi nhận trong báo cáo kết quả hoạt động kinh doanh riêng theo tỷ lệ phần trăm hoàn thành của giao dịch. Tỷ lệ phần trăm hoàn thành công việc được đánh giá dựa trên khảo sát các công việc đã được thực hiện và được xác nhận bởi khách hàng. Doanh thu không được ghi nhận nếu như có những yếu tố không chắc chắn trọng yếu liên quan tới khả năng thu hồi các khoản phải thu.

(m) Doanh thu hoạt động tài chính

Doanh thu hoạt động tài chính bao gồm thu nhập lãi tiền gửi và cho vay, thu nhập lợi nhuận được chia và lãi chênh lệch tỷ giá hối đoái.

Thu nhập lãi được ghi nhận trong báo cáo kết quả hoạt động kinh doanh riêng theo tỷ lệ tương ứng với thời gian dựa trên số dư gốc và lãi suất áp dụng.

Lợi nhuận được chia được ghi nhận khi quyền nhận lợi nhuận được xác lập.

(n) Chi phí tài chính

Chi phí tài chính bao gồm chi phí lãi vay và trái phiếu, và chi phí phát hành trái phiếu (sau đây được gọi chung là “chi phí đi vay”); dự phòng đầu tư tài chính dài hạn; và lỗ chênh lệch tỷ giá hối đoái.

Chi phí đi vay được ghi nhận là chi phí trong kỳ khi chi phí này phát sinh.

Công ty Cổ phần Masan MEATLife

Thuyết minh báo cáo tài chính riêng giữa niên độ cho kỳ sáu tháng kết thúc ngày 30 tháng 6 năm 2024 (tiếp theo)

Mẫu B 09a – DN

(Ban hành theo Thông tư số 200/2014/TT-BTC ngày 22 tháng 12 năm 2014 của Bộ Tài chính)

(o) Thuê hoạt động

Các tài sản thuê mà theo các điều khoản của hợp đồng thuê, Công ty, với tư cách là bên đi thuê, không nhận phần lớn rủi ro và lợi ích gắn liền với quyền sở hữu tài sản thuê được phân loại là thuê hoạt động và không được ghi nhận trên bảng cân đối kế toán riêng. Các khoản thanh toán tiền thuê hoạt động được ghi nhận trong báo cáo kết quả hoạt động kinh doanh riêng theo phương pháp đường thẳng dựa vào thời hạn của hợp đồng thuê. Các khoản hoa hồng đi thuê được ghi nhận như là một bộ phận hợp thành của tổng chi phí thuê, trong suốt thời hạn thuê.

(p) Các bên liên quan

Các bên được xem là bên liên quan của Công ty nếu một bên có khả năng, trực tiếp hoặc gián tiếp, kiểm soát bên kia hoặc gây ảnh hưởng đáng kể tới bên kia trong việc ra các quyết định tài chính và hoạt động, hoặc khi Công ty và bên kia cùng chịu sự kiểm soát chung hoặc ảnh hưởng đáng kể chung. Các bên liên quan có thể là các công ty hoặc các cá nhân, bao gồm cả các thành viên gia đình thân cận của các cá nhân được xem là bên liên quan.

(q) Kế hoạch về quyền chọn mua cổ phần cho nhân viên

Cổ phiếu phát hành cho nhân viên theo kế hoạch về quyền chọn mua cổ phần cho nhân viên (“ESOP”) được phát hành theo giá được phê duyệt trong Nghị quyết của Hội đồng Quản trị.

(r) Thông tin so sánh

Thông tin so sánh trong báo cáo tài chính riêng giữa niên độ này được trình bày dưới dạng dữ liệu tương ứng. Theo phương pháp này, các thông tin so sánh của kỳ trước được trình bày như một phần không thể tách rời của báo cáo tài chính riêng giữa niên độ kỳ hiện tại và phải được xem xét trong mối liên hệ với các số liệu và thuyết minh của kỳ hiện tại. Theo đó, thông tin so sánh bao gồm trong báo cáo tài chính riêng giữa niên độ này không nhằm mục đích trình bày về tình hình tài chính riêng, kết quả hoạt động kinh doanh riêng và lưu chuyển tiền tệ riêng của Công ty trong kỳ trước.

Thông tin so sánh được mang sang từ các số liệu và số dư trong báo cáo tài chính riêng của Công ty cho năm kết thúc ngày 31 tháng 12 năm 2023 và báo cáo tài chính riêng giữa niên độ của Công ty cho kỳ sáu tháng kết thúc ngày 30 tháng 6 năm 2023.

4. Tính thời vụ của hoạt động kinh doanh

Kết quả hoạt động kinh doanh của Công ty không chịu ảnh hưởng của tính thời vụ.

5. Các thay đổi trong ước tính kế toán

Khi lập báo cáo tài chính riêng giữa niên độ này, Ban Tổng Giám đốc Công ty đã thực hiện một số ước tính kế toán. Không có thay đổi trọng yếu nào trong cơ sở thực hiện các ước tính kế toán so với các ước tính kế toán được thực hiện khi lập báo cáo tài chính riêng năm gần nhất hoặc báo cáo tài chính riêng giữa niên độ của năm trước.

Công ty Cổ phần Masan MEATLife

Thuyết minh báo cáo tài chính riêng giữa niên độ cho kỳ sáu tháng kết thúc ngày 30 tháng 6 năm 2024 (tiếp theo)

Mẫu B 09a – DN

(Ban hành theo Thông tư số 200/2014/TT-BTC ngày 22 tháng 12 năm 2014 của Bộ Tài chính)



6. Các thay đổi trong cơ cấu của Công ty

Không có thay đổi trọng yếu nào trong cơ cấu của Công ty kể từ ngày kết thúc kỳ kế toán năm gần nhất mà có ảnh hưởng đến báo cáo tài chính riêng giữa niên độ của Công ty cho kỳ sáu tháng kết thúc ngày 30 tháng 6 năm 2024.

7. Tiền và các khoản tương đương tiền

	30/6/2024 VND	1/1/2024 VND
Tiền gửi ngân hàng	4.171.389.228	12.076.818.067
Các khoản tương đương tiền	27.790.000.000	-
	<hr/>	<hr/>
	31.961.389.228	12.076.818.067

Các khoản tương đương tiền phản ánh các khoản tiền gửi ngân hàng có kỳ hạn với kỳ hạn gốc không quá ba tháng kể từ ngày giao dịch.

8. Phải thu của khách hàng

Phải thu của khách hàng là các bên liên quan

	30/6/2024 VND	1/1/2024 VND
<i>Các công ty con sở hữu trực tiếp</i>		
▪ Công ty TNHH MEATDeli HN	29.247.040.000	27.719.280.000
▪ Công ty Cổ phần 3F VIỆT	18.933.205.163	13.674.960.000
▪ Công ty TNHH MML Farm Nghệ An	7.999.440.000	13.354.200.000
▪ Công ty Cổ phần Masan Jinju	4.547.880.000	10.289.160.000
<i>Các công ty con sở hữu gián tiếp</i>		
▪ Công ty TNHH MEATDeli Sài Gòn	25.745.594.049	15.785.280.000
▪ Công ty TNHH Thực phẩm 3F VIỆT	14.567.040.000	10.008.360.000
▪ Công ty TNHH MEATDeli HN – Chi nhánh Hà Nam 02	6.805.616.938	11.772.000.000
▪ Công ty TNHH MEATDeli HN – Chi nhánh Hà Nam 01	4.430.160.000	5.956.200.000

Các khoản phải thu từ các công ty con không có đảm bảo, không hưởng lãi và có thể thu hồi khi yêu cầu.



1/1/2024
1/1/2024
4/2/24

Công ty Cổ phần Masan MEATLife
Thuyết minh báo cáo tài chính riêng giữa niên độ cho kỳ sáu tháng kết thúc ngày 30 tháng 6 năm 2024 (tiếp theo)

Mẫu B 09a – DN
(Ban hành theo Thông tư số 200/2014/TT-BTC ngày 22 tháng 12 năm 2014 của Bộ Tài chính)

9. Phải thu về cho vay

(a) Phải thu về cho vay ngắn hạn

Điều khoản và điều kiện của các khoản phải thu về cho vay ngắn hạn bằng VND như sau:

	30/6/2024	1/1/2024
	VND	VND
<i>Bên thứ ba</i>		
▪ Phải thu về cho vay từ một đối tác (*)	985.000.000.000	985.000.000.000
<i>Công ty con sở hữu trực tiếp</i>		
▪ Công ty Cổ phần 3F VIỆT (**)	70.000.000.000	-
<i>Công ty con sở hữu gián tiếp</i>		
▪ Công ty TNHH MEATDeli Sài Gòn (**)	118.500.000.000	243.916.497.299
<i>Bên liên quan khác</i>		
▪ Công ty TNHH Tầm nhìn Masan (**)	1.680.777.579.794	1.772.377.579.794
	2.854.277.579.794	3.001.294.077.093

(*) Phải thu về cho vay từ một đối tác hưởng lãi suất theo quy định trong hợp đồng cho vay. Theo các điều kiện và điều khoản của hợp đồng cho vay này thì Công ty có quyền hoán đổi khoản cho vay này để sở hữu 74,99% cổ phần của Công ty Cổ phần Masan Jinju với giá hoán đổi được xác định tại ngày thực hiện quyền hoán đổi theo các điều kiện và điều khoản như quy định trong hợp đồng cho vay này và các bản điều chỉnh.

(**) Các khoản phải thu về cho vay ngắn hạn này không có đảm bảo và hưởng lãi suất theo quy định trong các hợp đồng cho vay liên quan.

(b) Phải thu về cho vay dài hạn

	30/6/2024	1/1/2024
	VND	VND
<i>Công ty con sở hữu trực tiếp</i>		
▪ Công ty Cổ phần 3F VIỆT (*)	-	79.000.000.000
<i>Công ty con sở hữu gián tiếp</i>		
▪ Công ty TNHH MEATDeli Sài Gòn (*)	125.000.000.000	-
	125.000.000.000	79.000.000.000

Công ty Cổ phần Masan MEATLife
Thuyết minh báo cáo tài chính riêng giữa niên độ cho kỳ sáu tháng kết thúc ngày 30 tháng 6 năm 2024 (tiếp theo)

Mẫu B 09a – DN
(Ban hành theo Thông tư số 200/2014/TT-BTC ngày 22 tháng 12 năm 2014 của Bộ Tài chính)

(*) Các khoản phải thu về cho vay dài hạn này không có đảm bảo và hưởng lãi suất theo quy định trong các hợp đồng cho vay liên quan.

10. Phải thu khác

(a) Phải thu ngắn hạn khác

	30/6/2024	1/1/2024
	VND	VND
Lãi phải thu từ tiền gửi và cho vay	309.245.755.861	238.469.585.200
Phân phối lợi nhuận phải thu từ một công ty con	280.000.000.000	-
Phải thu khác từ các công ty con	87.293.983.434	11.335.394.330
Đặt cọc ngắn hạn	334.908.333	35.000.000
Phải thu khác	50.902.552	91.505.866
	676.925.550.180	249.931.485.396

Phải thu ngắn hạn khác bao gồm các khoản phải thu từ các bên liên quan như sau:

	30/6/2024	1/1/2024
	VND	VND
<i>Các công ty con sở hữu trực tiếp</i>		
▪ Công ty TNHH MML Farm Nghệ An	281.331.376.105	1.633.522.339
▪ Công ty TNHH MEATDeli HN	76.515.678.627	3.918.714.567
▪ Công ty Cổ phần 3F VIỆT	5.332.736.910	193.010.883
▪ Công ty Cổ phần Masan Jinju	1.494.808.084	64.233.401
<i>Các công ty con sở hữu gián tiếp</i>		
▪ Công ty TNHH MEATDeli Sài Gòn	26.180.405.186	17.461.672.830
▪ Công ty TNHH Thực phẩm 3F VIỆT	3.317.132.465	1.935.533.121
▪ Công ty TNHH MEATDeli HN – Chi nhánh Hà Nam 02	1.739.382.085	1.144.223.378
▪ Công ty TNHH MEATDeli HN – Chi nhánh Hà Nam 01	464.231.648	64.299.901
<i>Bên liên quan khác</i>		
▪ Công ty TNHH Tầm nhìn Masan	256.882.677.500	200.181.549.932

Lãi cho vay phải thu từ các bên liên quan không có bảo đảm và có thể thu hồi vào ngày sớm hơn của ngày đáo hạn của nợ gốc cho vay hoặc ngày hoàn trả của các hợp đồng cho vay liên quan. Các khoản phải thu khác từ các bên liên quan không có bảo đảm, không hưởng lãi và có thể thu hồi khi yêu cầu.

Công ty Cổ phần Masan MEATLife

Thuyết minh báo cáo tài chính riêng giữa niên độ cho kỳ sáu tháng kết thúc ngày 30 tháng 6 năm 2024 (tiếp theo)

Mẫu B 09a – DN

(Ban hành theo Thông tư số 200/2014/TT-BTC ngày 22 tháng 12 năm 2014 của Bộ Tài chính)

(b) Phải thu dài hạn khác

	30/6/2024	1/1/2024
	VND	VND
Lãi phải thu từ Công ty Cổ phần 3F VIỆT, một công ty con sở hữu trực tiếp	-	2.351.465.755

Lãi cho vay phải thu từ một công ty con không có đảm bảo và có thể thu hồi vào ngày sớm hơn của ngày đáo hạn của nợ gốc cho vay hoặc ngày hoàn trả của hợp đồng cho vay liên quan.

11. Dự phòng phải thu khó đòi

Biến động trong kỳ của dự phòng phải thu khó đòi như sau:

	Kỳ sáu tháng kết thúc ngày	
	30/6/2024	30/6/2023
	VND	VND
Số dư đầu kỳ	14.370.544.503	19.273.669.102
Dự phòng sử dụng trong kỳ	(255.919.140)	(443.433.608)
Dự phòng hoàn nhập trong kỳ	(300.000.000)	(1.718.582.500)
Số dư cuối kỳ	13.814.625.363	17.111.652.994

Công ty Cổ phần Masan MEATLife**Thuyết minh báo cáo tài chính riêng giữa niên độ cho kỳ sáu tháng kết thúc ngày 30 tháng 6 năm 2024 (tiếp theo)****Mẫu B 09a – DN***(Ban hành theo Thông tư số 200/2014/TT-BTC ngày 22 tháng 12 năm 2014 của Bộ Tài chính)***12. Đầu tư tài chính dài hạn****(a) Đầu tư vào các công ty con**

	30/6/2024		1/1/2024	
	% lợi ích kinh tế/ quyền biểu quyết	Giá gốc VND	% lợi ích kinh tế/ quyền biểu quyết	Giá gốc VND
Công ty TNHH MEATDeli HN (“Meat Hà Nam”) (*)	100,00%	2.036.000.000.000	100,00%	2.036.000.000.000
Công ty TNHH MML Farm Nghệ An (“Farm Nghệ An”)	100,00%	864.000.000.000	100,00%	864.000.000.000
Công ty Cổ phần 3F VIỆT (“3F VIỆT”) (*)	51,00%	614.774.300.000	51,00%	614.774.300.000
Công ty Cổ phần Masan Jinju (“MSJ”) (**)	74,99%	985.000.000.000	74,99%	315.033.720.000
Công ty TNHH MNS Meat (“MNS Meat”) (***)	99,99%	54.000.000	99,99%	54.000.000
		4.499.828.300.000		3.829.862.020.000



Công ty chưa xác định giá trị hợp lý của các khoản đầu tư vào các công ty con để thuyết minh trong báo cáo tài chính riêng giữa niên độ bởi vì Chuẩn mực Kế toán Việt Nam, Chế độ Kế toán Doanh nghiệp Việt Nam hiện chưa có hướng dẫn về cách xác định giá trị hợp lý sử dụng các kỹ thuật định giá. Giá trị hợp lý của các khoản đầu tư này có thể khác với giá trị ghi sổ của chúng.

(*) Tại ngày 30 tháng 6 năm 2024, Công ty đã trích lập dự phòng giảm giá cho các khoản đầu tư này với số tiền là 699.469 triệu VND (1/1/2024: 490.259 triệu VND).

(**) Đây là khoản đầu tư vào MSJ (do một bên liên quan nắm giữ hộ) mà Công ty kiểm soát các chính sách tài chính và hoạt động dựa trên các điều khoản và điều kiện của một hợp đồng cho vay hoán đổi. Trong kỳ, một số điều khoản và điều kiện của hợp đồng cho vay hoán đổi và các bản điều chỉnh đã đạt được. Do đó, giá trị khoản đầu tư đã được điều chỉnh (Thuyết minh 9(a)).

(***) Tại ngày 30 tháng 6 năm 2024, MNS Meat đang trong quá trình giải thể.

Công ty Cổ phần Masan MEATLife

Thuyết minh báo cáo tài chính riêng giữa niên độ cho kỳ sáu tháng kết thúc ngày 30 tháng 6 năm 2024 (tiếp theo)

Mẫu B 09a – DN

(Ban hành theo Thông tư số 200/2014/TT-BTC ngày 22 tháng 12 năm 2014 của Bộ Tài chính)

Thông tin chi tiết về các công ty con của Công ty được mô tả như sau:

Tên	Trụ sở	Hoạt động chính
Công ty TNHH MEATDeli HN	Lô CN-02, Khu Công nghiệp Đồng Văn IV, Xã Đại Cường, Huyện Kim Bảng, Tỉnh Hà Nam, Việt Nam	Chế biến, bảo quản thịt và các sản phẩm từ thịt
Công ty TNHH MML Farm Nghệ An	Xóm Cồn Sơn, Xã Hạ Sơn, Huyện Quỳnh Hợp, Tỉnh Nghệ An, Việt Nam	Chăn nuôi lợn và sản xuất giống lợn
Công ty Cổ phần 3F VIỆT	Lầu 10, Tòa nhà Central Plaza, Số 17 Lê Duẩn, Phường Bến Nghé, Quận 1, Thành phố Hồ Chí Minh, Việt Nam	Chăn nuôi gia cầm
Công ty Cổ phần Masan Jinju	Nhà xưởng F5, Lô 6, Khu Công nghiệp Tân Đông Hiệp A, Phường Tân Đông Hiệp, Thành phố Dĩ An, Tỉnh Bình Dương, Việt Nam	Chế biến, bảo quản thịt và các sản phẩm từ thịt
Công ty TNHH MNS Meat	(Trong khuôn viên của Công ty Cổ phần Dinh dưỡng Nông nghiệp Quốc tế) Lô A4, Đường số 4, Khu Công nghiệp Sông Mây, Xã Bắc Sơn, Huyện Trảng Bom, Tỉnh Đồng Nai, Việt Nam	Tư vấn quản lý đầu tư (trừ tư vấn tài chính, kế toán và pháp luật)

Biến động trong kỳ của các khoản đầu tư vào các công ty con như sau:

	Meat Hà Nam VND	Farm Nghệ An VND	3F VIỆT VND	MSJ VND	MNS Meat VND	Tổng VND
Số dư đầu kỳ	2.036.000.000.000	864.000.000.000	614.774.300.000	315.033.720.000	54.000.000	3.829.862.020.000
Tăng trong kỳ	-	-	-	669.966.280.000	-	669.966.280.000
Số dư cuối kỳ	2.036.000.000.000	864.000.000.000	614.774.300.000	985.000.000.000	54.000.000	4.499.828.300.000

Công ty Cổ phần Masan MEATLife**Thuyết minh báo cáo tài chính riêng giữa niên độ cho kỳ sáu tháng kết thúc ngày 30 tháng 6 năm 2024 (tiếp theo)****Mẫu B 09a – DN***(Ban hành theo Thông tư số 200/2014/TT-BTC ngày 22 tháng 12 năm 2014 của Bộ Tài chính)*

Biến động trong kỳ của dự phòng đầu tư tài chính dài hạn như sau:

	Kỳ sáu tháng kết thúc ngày	
	30/6/2024	30/6/2023
	VND	VND
Số dư đầu kỳ	490.258.885.037	73.955.358.964
Dự phòng trích lập trong kỳ	209.210.609.077	95.264.072.414
Số dư cuối kỳ	699.469.494.114	169.219.431.378

(b) Đầu tư vào một công ty liên kết

	30/6/2024 và 1/1/2024		
	Số cổ phiếu	% lợi ích kinh tế/ quyền biểu quyết	Giá gốc VND
Công ty Cổ phần Việt Nam Kỹ nghệ Súc sản (“Vissan”)	20.180.026	24,94%	648.102.724.017

Hoạt động chính của Vissan là bán buôn thực phẩm.

Không có dự phòng giảm giá cho khoản đầu tư vào một công ty liên kết của Công ty tại ngày 30 tháng 6 năm 2024 và ngày 1 tháng 1 năm 2024.

Không có biến động của khoản đầu tư vào một công ty liên kết trong kỳ.

Công ty chưa xác định giá trị hợp lý của khoản đầu tư vào một công ty liên kết để thuyết minh trong báo cáo tài chính riêng giữa niên độ bởi vì Chuẩn mực Kế toán Việt Nam, Chế độ Kế toán Doanh nghiệp Việt Nam hiện chưa có hướng dẫn về cách xác định giá trị hợp lý sử dụng các kỹ thuật định giá. Giá trị hợp lý của khoản đầu tư này có thể khác với giá trị ghi sổ của chúng.

Công ty Cổ phần Masan MEATLife
Thuyết minh báo cáo tài chính riêng giữa niên độ cho kỳ sáu tháng kết thúc ngày 30 tháng 6 năm 2024 (tiếp theo)

Mẫu B 09a – DN
(Ban hành theo Thông tư số 200/2014/TT-BTC ngày 22 tháng 12 năm 2014 của Bộ Tài chính)

13. Phải trả người bán

(a) Phải trả người bán chi tiết theo nhà cung cấp lớn

	30/6/2024	1/1/2024
	VND	VND
Công ty Cổ phần Hàng tiêu dùng Masan	26.606.345.911	24.054.314.116
Các nhà cung cấp khác	4.617.654.236	3.817.150.347
	31.224.000.147	27.871.464.463

(b) Phải trả người bán là các bên liên quan

	30/6/2024	1/1/2024
	VND	VND
<i>Công ty mẹ cấp cao nhất</i>		
▪ Công ty Cổ phần Tập đoàn Masan	2.026.872.806	2.026.872.806
<i>Công ty con sở hữu trực tiếp</i>		
▪ Công ty TNHH MEATDeli HN	64.566.719	-
<i>Các bên liên quan khác</i>		
▪ Công ty Cổ phần Hàng tiêu dùng Masan	26.606.345.911	24.054.314.116
▪ Công ty Cổ phần The CrownX	1.351.076.181	1.351.076.181
▪ Công ty Cổ phần Dịch vụ Thương mại Tổng hợp WinCommerce	15.153.526	351.800
▪ Công ty Cổ phần Mobicast	11.087.135	-

Các khoản phải trả cho các bên liên quan không được đảm bảo, không chịu lãi và có thời hạn hoàn trả từ 30 ngày đến 60 ngày kể từ ngày ghi trên hóa đơn.

Công ty Cổ phần Masan MEATLife**Thuyết minh báo cáo tài chính riêng giữa niên độ cho kỳ sáu tháng kết thúc ngày 30 tháng 6 năm 2024 (tiếp theo)****Mẫu B 09a – DN***(Ban hành theo Thông tư số 200/2014/TT-BTC ngày 22 tháng 12 năm 2014 của Bộ Tài chính)***14. Thuế và các khoản phải nộp Nhà nước**

	1/1/2024 VND	Phát sinh VND	Nộp VND	Cán trừ VND	30/6/2024 VND
Thuế giá trị gia tăng	4.921.437.341	6.341.425.969	(7.383.593.649)	(2.139.603.176)	1.739.666.485
Thuế thu nhập cá nhân	2.242.038.519	10.198.718.504	(11.468.440.887)	-	972.316.136
Khác	-	4.000.000	(4.000.000)	-	-
	<u>7.163.475.860</u>	<u>16.544.144.473</u>	<u>(18.856.034.536)</u>	<u>(2.139.603.176)</u>	<u>2.711.982.621</u>

15. Chi phí phải trả

	30/6/2024 VND	1/1/2024 VND
Chi phí lãi vay	59.892.551.753	71.539.010.631
Thưởng thành tích và lương tháng 13	11.219.381.350	15.440.304.000
Chi phí khác	30.795.705.368	29.971.649.744
	<u>101.907.638.471</u>	<u>116.950.964.375</u>

16. Phải trả ngắn hạn khác

	30/6/2024 VND	1/1/2024 VND
Phải trả đầu tư vào MSJ (Thuyết minh 12(a))	985.000.000.000	315.033.720.000
Tiền tạm ứng từ nhân viên cho kế hoạch về quyền chọn mua cổ phần cho nhân viên	27.709.560.000	5.700.140.000
Cổ tức phải trả	733.721.100	733.721.100
Bảo hiểm xã hội, y tế và thất nghiệp	126.605.799	211.105.799
Phải trả khác	50.902.869	117.351.645
	<u>1.013.620.789.768</u>	<u>321.796.038.544</u>

Công ty Cổ phần Masan MEATLife**Thuyết minh báo cáo tài chính riêng giữa niên độ cho kỳ sáu tháng kết thúc ngày 30 tháng 6 năm 2024 (tiếp theo)****Mẫu B 09a – DN***(Ban hành theo Thông tư số 200/2014/TT-BTC ngày 22 tháng 12 năm 2014 của Bộ Tài chính)***17. Trái phiếu phát hành dài hạn**

Giá trị ghi sổ của trái phiếu bao gồm:

	30/6/2024 VND	1/1/2024 VND
Trái phiếu phát hành dài hạn	1.999.980.000.000	1.999.980.000.000
Chi phí phát hành trái phiếu chưa phân bổ	(15.475.888.993)	(19.047.247.987)
	<hr/> 1.984.504.111.007	<hr/> 1.980.932.752.013

Điều khoản và điều kiện của các trái phiếu phát hành dài hạn như sau:

	Loại tiền	Lãi suất năm	Năm đáo hạn	30/6/2024 VND	1/1/2024 VND
Trái phiếu phát hành theo mệnh giá					
▪ MMLB2126001	VND	8,68%	2026	1.999.980.000.000	1.999.980.000.000

Trái phiếu số MMLB2126001 (không bao gồm chi phí phát hành) có thời gian đáo hạn 5 năm (2026) và chịu lãi suất năm là 9,5% trong kỳ đầu tiên và biên độ 3,9% cộng với lãi suất tiền gửi có kỳ hạn 12 tháng của các ngân hàng được chọn trong các kỳ hạn còn lại. Trái phiếu này không được đảm bảo.

Tại ngày 30 tháng 6 năm 2024, các bên liên quan của Công ty nắm giữ 978.890 triệu VND (1/1/2024: 1.099.040 triệu VND) trái phiếu đã phát hành của Công ty.

Biến động trong kỳ của chi phí phát hành trái phiếu như sau:

	Kỳ sáu tháng kết thúc ngày 30/6/2024 VND	30/6/2023 VND
Số dư đầu kỳ	19.047.247.987	26.189.965.975
Phân bổ trong kỳ	(3.571.358.994)	(3.571.358.994)
Số dư cuối kỳ	<hr/> 15.475.888.993	<hr/> 22.618.606.981

Công ty Cổ phần Masan MEATLife**Thuyết minh báo cáo tài chính riêng giữa niên độ cho kỳ sáu tháng kết thúc ngày 30 tháng 6 năm 2024 (tiếp theo)****Mẫu B 09a – DN***(Ban hành theo Thông tư số 200/2014/TT-BTC ngày 22 tháng 12 năm 2014 của Bộ Tài chính)***18. Thay đổi vốn chủ sở hữu**

	Vốn cổ phần VND	Thặng dư vốn cổ phần VND	Lợi nhuận sau thuế chưa phân phối/ (Lỗ lũy kế) VND	Tổng VND
Số dư tại ngày 1 tháng 1 năm 2023	3.271.329.400.000	2.126.179.665.149	41.568.626.096	5.439.077.691.245
Lỗ thuần trong kỳ	-	-	(150.331.412.108)	(150.331.412.108)
Số dư tại ngày 30 tháng 6 năm 2023	3.271.329.400.000	2.126.179.665.149	(108.762.786.012)	5.288.746.279.137
Lỗ thuần trong kỳ	-	-	(301.619.466.110)	(301.619.466.110)
Số dư tại ngày 1 tháng 1 năm 2024	3.271.329.400.000	2.126.179.665.149	(410.382.252.122)	4.987.126.813.027
Phát hành cổ phiếu theo kế hoạch về quyền chọn mua cổ phần cho nhân viên	2.850.070.000	2.800.070.000	-	5.650.140.000
Lợi nhuận thuần trong kỳ	-	-	125.507.244.899	125.507.244.899
Số dư tại ngày 30 tháng 6 năm 2024	3.274.179.470.000	2.128.979.735.149	(284.875.007.223)	5.118.284.197.926

Công ty Cổ phần Masan MEATLife

Thuyết minh báo cáo tài chính riêng giữa niên độ cho kỳ sáu tháng kết thúc ngày 30 tháng 6 năm 2024 (tiếp theo)

Mẫu B 09a – DN

(Ban hành theo Thông tư số 200/2014/TT-BTC ngày 22 tháng 12 năm 2014 của Bộ Tài chính)

19. Vốn cổ phần

Vốn cổ phần được duyệt và đã phát hành của Công ty như sau:

	30/6/2024		1/1/2024	
	Số cổ phiếu	VND	Số cổ phiếu	VND
Vốn cổ phần được duyệt	327.417.947	3.274.179.470.000	327.132.940	3.271.329.400.000
Vốn cổ phần đã phát hành				
Cổ phiếu phổ thông	327.417.947	3.274.179.470.000	327.132.940	3.271.329.400.000
Số cổ phiếu đang lưu hành				
Cổ phiếu phổ thông	327.417.947	3.274.179.470.000	327.132.940	3.271.329.400.000

Cổ phiếu phổ thông có mệnh giá là 10.000 VND. Mỗi cổ phiếu phổ thông tương ứng với một phiếu biểu quyết tại các cuộc họp cổ đông của Công ty. Các cổ đông được nhận cổ tức mà Công ty công bố vào từng thời điểm. Tất cả cổ phiếu phổ thông đều có thứ tự ưu tiên như nhau đối với tài sản còn lại của Công ty.

Biến động trong kỳ của vốn cổ phần như sau:

	Kỳ sáu tháng kết thúc ngày			
	30/6/2024		30/6/2023	
	Số cổ phiếu	VND	Số cổ phiếu	VND
Số dư đầu kỳ	327.132.940	3.271.329.400.000	327.132.940	3.271.329.400.000
Phát hành cổ phiếu	285.007	2.850.070.000	-	-
Số dư cuối kỳ	327.417.947	3.274.179.470.000	327.132.940	3.271.329.400.000

20. Các khoản mục ngoài bảng cân đối kế toán

(a) Cam kết thuê

Các khoản tiền thuê tối thiểu phải trả cho các hợp đồng thuê hoạt động không được huỷ ngang như sau:

	30/6/2024	1/1/2024
	VND	VND
Trong vòng 1 năm	485.616.000	438.000.000

Công ty Cổ phần Masan MEATLife

Thuyết minh báo cáo tài chính riêng giữa niên độ cho kỳ sáu tháng kết thúc ngày 30 tháng 6 năm 2024 (tiếp theo)

Mẫu B 09a – DN

(Ban hành theo Thông tư số 200/2014/TT-BTC ngày 22 tháng 12 năm 2014 của Bộ Tài chính)

(b) Ngoại tệ

	30/6/2024		1/1/2024	
	Nguyên tệ	Tương đương VND	Nguyên tệ	Tương đương VND
USD	1.088	26.288.621	1.088	26.288.621

21. Doanh thu cung cấp dịch vụ

Tổng doanh thu thể hiện tổng giá trị dịch vụ quản lý đã cung cấp chưa bao gồm thuế giá trị gia tăng.

22. Doanh thu hoạt động tài chính

	Kỳ sáu tháng kết thúc ngày	
	30/6/2024 VND	30/6/2023 VND
Thu nhập lợi nhuận được chia từ một công ty con	350.000.000.000	-
Thu nhập lãi	79.898.091.819	99.459.092.502
Lãi chênh lệch tỷ giá hối đoái đã thực hiện	-	634.189
Lãi chênh lệch tỷ giá hối đoái chưa thực hiện	-	21.755
	<u>429.898.091.819</u>	<u>99.459.748.446</u>

23. Chi phí tài chính

	Kỳ sáu tháng kết thúc ngày	
	30/6/2024 VND	30/6/2023 VND
Chi phí lãi vay	91.190.872.736	110.574.844.933
Dự phòng đầu tư tài chính dài hạn	209.210.609.077	95.264.072.414
Chi phí phát hành trái phiếu	3.571.358.994	3.571.358.994
Chi phí khác	30.471.843	36.525.847
	<u>304.003.312.650</u>	<u>209.446.802.188</u>

Công ty Cổ phần Masan MEATLife

Thuyết minh báo cáo tài chính riêng giữa niên độ cho kỳ sáu tháng kết thúc ngày 30 tháng 6 năm 2024 (tiếp theo)



Mẫu B 09a – DN

(Ban hành theo Thông tư số 200/2014/TT-BTC ngày 22 tháng 12 năm 2014 của Bộ Tài chính)

24. Chi phí quản lý doanh nghiệp

	Kỳ sáu tháng kết thúc ngày	
	30/6/2024	30/6/2023
	VND	VND
Chi phí nhân viên	1.512.500.151	35.463.461.488
Chi phí thuê hoạt động	1.779.419.068	690.850.730
Chi phí dụng cụ văn phòng	129.299.462	548.299.570
Chi phí khác	189.676.993	3.843.919.547
	<hr/>	<hr/>
	3.610.895.674	40.546.531.335
	<hr/>	<hr/>

25. Thuế thu nhập doanh nghiệp

(a) Đối chiếu thuế suất thực tế

	Kỳ sáu tháng kết thúc ngày	
	30/6/2024	30/6/2023
	VND	VND
Lợi nhuận/(lỗ) kế toán trước thuế (*)	125.507.244.899	(150.331.412.108)
	<hr/>	<hr/>
Thuế tính theo thuế suất của Công ty	25.101.448.980	(30.066.282.422)
Chi phí không được khấu trừ thuế	67.967.349	71.359.483
Thu nhập không chịu thuế	(70.000.000.000)	-
Tài sản thuế thu nhập hoãn lại chưa được ghi nhận	44.830.583.671	29.994.922.939
	<hr/>	<hr/>
	-	-
	<hr/>	<hr/>

(*) Lợi nhuận kế toán trước thuế của Công ty cho kỳ sáu tháng kết thúc ngày 30 tháng 6 năm 2024 bao gồm 350.000 triệu VND (kỳ sáu tháng kết thúc ngày 30 tháng 6 năm 2023: không) lợi nhuận được phân phối từ một công ty con không chịu thuế.



Công ty Cổ phần Masan MEATLife**Thuyết minh báo cáo tài chính riêng giữa niên độ cho kỳ sáu tháng kết thúc ngày 30 tháng 6 năm 2024 (tiếp theo)****Mẫu B 09a – DN***(Ban hành theo Thông tư số 200/2014/TT-BTC ngày 22 tháng 12 năm 2014 của Bộ Tài chính)***(b) Tài sản thuế thu nhập hoãn lại chưa được ghi nhận**

Tài sản thuế thu nhập hoãn lại chưa được ghi nhận đối với các khoản mục sau:

	30/6/2024		1/1/2024	
	Chênh lệch tạm thời VND	Giá trị tính thuế VND	Chênh lệch tạm thời VND	Giá trị tính thuế VND
Các chênh lệch tạm thời được khấu trừ	823.204.195.563	164.640.839.112	646.892.686.636	129.378.537.327
Lỗi tính thuế	885.447.498.064	177.089.499.613	837.606.088.636	167.521.217.727
	<u>1.708.651.693.627</u>	<u>341.730.338.725</u>	<u>1.484.498.775.272</u>	<u>296.899.755.054</u>

Lỗi tính thuế hết hiệu lực vào các năm sau:

Năm hết hiệu lực	Tình hình quyết toán	Số lỗi được khấu trừ VND
2024	Đã quyết toán	334.832.987.975
2026	Chưa quyết toán	405.181.465.911
2027	Chưa quyết toán	97.584.232.750
2029	Chưa quyết toán	47.848.811.428
		<u>885.447.498.064</u>

Tài sản thuế thu nhập hoãn lại chưa được ghi nhận đối với các khoản mục này bởi vì không có sự chắc chắn rằng sẽ có đủ lợi nhuận tính thuế trong tương lai để Công ty có thể sử dụng các lợi ích thuế của các khoản mục đó.

(c) Thuế suất áp dụng

Theo các điều khoản trong Luật thuế thu nhập doanh nghiệp hiện hành, Công ty có nghĩa vụ nộp thuế thu nhập doanh nghiệp cho Nhà nước theo mức thuế suất thuế thu nhập doanh nghiệp phổ thông là 20% trên lợi nhuận chịu thuế.

Công ty Cổ phần Masan MEATLife**Thuyết minh báo cáo tài chính riêng giữa niên độ cho kỳ sáu tháng kết thúc ngày 30 tháng 6 năm 2024 (tiếp theo)****Mẫu B 09a – DN***(Ban hành theo Thông tư số 200/2014/TT-BTC ngày 22 tháng 12 năm 2014 của Bộ Tài chính)***(d) Các khoản thuế tiềm tàng**

Luật thuế và việc áp dụng các luật này tại Việt Nam phụ thuộc vào diễn giải và thay đổi theo thời gian từ cục thuế này đến cục thuế khác. Tình hình quyết toán thuế có thể phụ thuộc vào việc xem xét và thanh tra của các cơ quan có thẩm quyền khác nhau và cơ quan này có thẩm quyền phạt, đánh thuế và tính lãi chậm nộp. Điều này có thể làm cho rủi ro về thuế ở Việt Nam là lớn hơn so với các nước khác. Ban Tổng Giám đốc cho rằng Công ty đã tính đủ nghĩa vụ thuế phải trả theo diễn giải về luật thuế của họ, bao gồm các quy định chuyển giá và cách tính thuế thu nhập doanh nghiệp. Tuy nhiên, các cơ quan có thẩm quyền liên quan có thể có những cách hiểu khác nhau và ảnh hưởng nếu có có thể là đáng kể.

26. Các giao dịch chủ yếu với các bên liên quan

Ngoài các số dư với các bên liên quan được trình bày tại các thuyết minh khác của báo cáo tài chính riêng giữa niên độ này, trong kỳ Công ty có các giao dịch chủ yếu sau với các bên liên quan:

	Giá trị giao dịch	
	Kỳ sáu tháng kết thúc ngày 30/6/2024 VND	30/6/2023 VND
Các công ty con		
Công ty TNHH MNS Meat		
Vay	-	2.265.400.000.000
Trả nợ gốc vay	-	2.265.400.000.000
Chi phí lãi vay	-	848.690.413
Thu hồi vốn góp	-	2.699.949.000.000
Công ty TNHH MEATDeli HN		
Cung cấp dịch vụ	17.330.652.489	-
Mua hàng hóa	59.784.000	-
Cho vay	-	39.000.000.000
Thu nhập lãi cho vay	-	1.042.849.314
Vay	-	1.380.000.000.000
Trả nợ gốc vay	-	1.380.000.000.000
Chi phí lãi vay	-	489.369.865
Ứng trước/Góp vốn	70.000.000.000	740.000.000.000
Công ty TNHH MML Farm Nghệ An		
Cung cấp dịch vụ	6.116.371.082	-
Lợi nhuận được chia	350.000.000.000	-
Lợi nhuận được chia nhận được	70.000.000.000	28.000.000.000

Công ty Cổ phần Masan MEATLife**Thuyết minh báo cáo tài chính riêng giữa niên độ cho kỳ sáu tháng kết thúc ngày 30 tháng 6 năm 2024 (tiếp theo)****Mẫu B 09a – DN***(Ban hành theo Thông tư số 200/2014/TT-BTC ngày 22 tháng 12 năm 2014 của Bộ Tài chính)*

	Giá trị giao dịch	
	Kỳ sáu tháng kết thúc ngày 30/6/2024 VND	30/6/2023 VND
Công ty Cổ phần 3F VIỆT		
Cung cấp dịch vụ	4.868.745.521	-
Cho vay	-	70.000.000.000
Thu hồi khoản cho vay	9.000.000.000	-
Thu nhập lãi cho vay	2.814.027.397	15.342.466
Công ty Cổ phần Masan Jinju		
Cung cấp dịch vụ	9.210.887.044	-
Mua hàng hóa	71.064.815	-
Công ty TNHH MNS Farm		
Trả nợ gốc vay	-	864.000.000.000
Chi phí lãi vay	-	1.172.054.795
Công ty TNHH MNS Meat Processing		
Trả nợ gốc vay	-	1.154.200.000.000
Chi phí lãi vay	-	1.517.852.057
Công ty TNHH MEATDeli Sài Gòn		
Cung cấp dịch vụ	9.222.513.008	-
Mua hàng hóa	51.938.160	-
Cho vay	125.000.000.000	78.500.000.000
Thu hồi khoản cho vay	125.416.497.299	149.283.502.701
Thu nhập lãi cho vay	8.862.225.559	7.733.539.812
Công ty TNHH Thực phẩm 3F Việt		
Cung cấp dịch vụ	4.506.835.978	-
Mua tài sản cố định	87.522.360	-
Công ty TNHH MEATDeli HN – Chi nhánh Hà Nam 01		
Cung cấp dịch vụ	8.276.761.395	-
Công ty TNHH MEATDeli HN – Chi nhánh Hà Nam 02		
Cung cấp dịch vụ	6.604.530.433	-
Các bên liên quan khác		
Công ty Cổ phần Hàng tiêu dùng Masan		
Phí quản lý và công nghệ thông tin	2.765.405.913	2.436.128.958
Mua hàng hóa	4.916.666	15.763.633
Mua tài sản cố định	1.424.423.807	-

Công ty Cổ phần Masan MEATLife**Thuyết minh báo cáo tài chính riêng giữa niên độ cho kỳ sáu tháng kết thúc ngày 30 tháng 6 năm 2024 (tiếp theo)****Mẫu B 09a – DN***(Ban hành theo Thông tư số 200/2014/TT-BTC ngày 22 tháng 12 năm 2014 của Bộ Tài chính)*

	Giá trị giao dịch	
	Kỳ sáu tháng kết thúc ngày 30/6/2024 VND	30/6/2023 VND
Công ty Cổ phần Mobicast		
Mua dịch vụ	60.734.751	44,203,712
Công ty Cổ phần Dịch vụ Thương mại Tổng hợp WinCommerce		
Mua hàng hóa và dịch vụ	49.341.724	142.495.178
Công ty TNHH Tâm nhìn Masan		
Thu hồi khoản cho vay	91.600.000.000	168.672.420.206
Thu nhập lãi cho vay	68.050.744.004	80.847.551.033
Nhân sự quản lý chủ chốt (*)		
Thù lao cho nhân sự quản lý chủ chốt	1.979.656.000	1.971.246.000

Tại ngày và cho các kỳ sáu tháng kết thúc ngày 30 tháng 6 năm 2024 và 2023, Công ty có các tài khoản tiền gửi không kỳ hạn và có kỳ hạn tại Ngân hàng Thương mại Cổ phần Kỹ thương Việt Nam, một bên liên quan, theo các điều khoản giao dịch thông thường.

(*) Không có khoản phí nào được trả cho các thành viên trong Hội đồng Quản trị và Ủy ban Kiểm toán của Công ty cho các kỳ sáu tháng kết thúc ngày 30 tháng 6 năm 2024 và 2023.

Công ty cung cấp bảo lãnh thanh toán cho các khoản vay ngân hàng của các công ty con với số dư nợ gốc vay tại ngày báo cáo như sau:

	30/6/2024 VND	1/1/2024 VND
Công ty TNHH MEATDeli HN	265.951.618.201	221.965.088.750

Công ty Cổ phần Masan MEATLife

Thuyết minh báo cáo tài chính riêng giữa niên độ cho kỳ sáu tháng kết thúc ngày 30 tháng 6 năm 2024 (tiếp theo)

Mẫu B 09a – DN

(Ban hành theo Thông tư số 200/2014/TT-BTC ngày 22 tháng 12 năm 2014 của Bộ Tài chính)



27. Sự kiện sau ngày lập bảng cân đối kế toán

Không có sự kiện trọng yếu nào phát sinh sau ngày lập bảng cân đối kế toán cần phải điều chỉnh hay thuyết minh trong báo cáo tài chính riêng giữa niên độ này.

Ngày 8 tháng 8 năm 2024

Mã Hồng Kim
Kế toán trưởng

Nguyễn Thị Hồng Điềm
Giám đốc Tài chính

Nguyễn Quốc Trung
Tổng Giám đốc



TP. Hồ Chí Minh, ngày 8 tháng 8 năm 2024

Kính gửi: - Ủy Ban Chứng Khoán Nhà nước

- Sở Giao dịch Chứng khoán Hà Nội

- Căn cứ Thông tư số 96/2020/TT-BTC ngày 16 tháng 11 năm 2020 của Bộ Tài chính hướng dẫn về việc công bố thông tin trên thị trường chứng khoán.
- Căn cứ kết quả hoạt động kinh doanh (trên cơ sở hợp nhất và riêng lẻ) cho 6 tháng đầu năm 2024 và cùng kỳ năm 2023.
- Căn cứ báo cáo tài chính hợp nhất và riêng lẻ của Công ty Cổ phần Masan MEATLife được kiểm toán bởi Công ty TNHH KPMG đính kèm.

Công ty Cổ phần Masan MEATLife (“Công ty” hay “Tập đoàn”) xin giải trình biến động lợi nhuận sau thuế thu nhập doanh nghiệp (“TNDN”) (trên cơ sở hợp nhất và riêng lẻ) cho kỳ 6 tháng kết thúc ngày 30 tháng 6 năm 2024 và cùng kỳ năm 2023 như sau:

1. Báo cáo tài chính hợp nhất:

STT	Chỉ tiêu	Kỳ sáu tháng kết thúc ngày		Biến động	
		30/6/2024	30/6/2023	Giá trị (tỷ VND)	Tỷ lệ (%)
		(tỷ VND)	(tỷ VND)		
1	Doanh thu thuần	3.510	3.303	207	6%
2	Lợi nhuận gộp	828	381	447	117%
3	Chi phí bán hàng	652	463	189	41%
4	Chi phí quản lý doanh nghiệp	167	125	42	34%
5	Lỗ thuần sau thuế	(79)	(348)	269	77%

a. Lợi nhuận sau thuế TNDN trên cơ sở hợp nhất của kỳ báo cáo thay đổi trên 10% so với cùng kỳ năm trước:

Lỗ thuần sau thuế TNDN trên cơ sở hợp nhất cho kỳ 6 tháng kết thúc ngày 30 tháng 6 năm 2024 của Tập đoàn là 79 tỷ đồng, giảm lỗ 269 tỷ đồng, tương đương 77% so với cùng kỳ năm trước, chủ yếu do những nguyên nhân sau:

- Doanh thu thuần 6 tháng đầu năm 2024 tăng trưởng 207 tỷ đồng so với cùng kỳ năm trước do sự tăng trưởng doanh thu từ mảng thịt ủ mát và mảng thịt chế biến. Cùng với việc tăng trưởng doanh thu, chi phí sản xuất được kiểm soát tối ưu đã góp phần làm tăng lợi nhuận gộp 447 tỷ so với cùng kỳ năm trước; và
- Việc tăng trưởng trên được bù đắp một phần bởi việc tăng của chi phí bán hàng và quản lý doanh nghiệp, là 231 tỷ đồng so với cùng kỳ năm trước do việc đẩy mạnh các chương trình quảng cáo khuyến mãi để giúp doanh thu tăng trưởng.

b. Lợi nhuận sau thuế TNDN trên cơ sở hợp nhất trong kỳ báo cáo bị lỗ:

Lỗ thuần sau thuế TNDN trên cơ sở hợp nhất trong 6 tháng đầu năm 2024 của Tập đoàn là 79 tỷ đồng, giảm lỗ 269 tỷ đồng, tương đương 77% so với cùng kỳ năm trước, chủ yếu do việc tăng trưởng doanh thu cùng với kiểm soát tối ưu chi phí hoạt động.

2. Báo cáo tài chính riêng lẻ:

STT	Chỉ tiêu	Kỳ sáu tháng kết thúc ngày		Biến động	
		30/6/2024	30/6/2023	Giá trị (tỷ VND)	Tỷ lệ (%)
		(tỷ VND)	(tỷ VND)		
1	Doanh thu thuần	66	-	66	100%
2	Lợi nhuận gộp	3	-	3	100%
3	Doanh thu hoạt động tài chính	430	99	331	334%
4	Chi phí tài chính	304	209	95	45%
5	Chi phí quản lý doanh nghiệp	4	41	(37)	-90%
6	Lợi nhuận/(Lỗ) thuần sau thuế	126	(150)	276	184%



a. Lợi nhuận sau thuế TNDN trên cơ sở riêng lẻ của kỳ báo cáo thay đổi trên 10% so với cùng kỳ năm trước:

Lợi nhuận thuần sau thuế TNDN trên cơ sở riêng lẻ trong 6 tháng đầu năm 2024 là 126 tỷ đồng, giảm lỗ 276 tỷ, tương đương 184% so với cùng kỳ năm trước, chủ yếu do doanh thu hoạt động tài chính tăng 331 tỷ đồng từ lợi nhuận được chia từ công ty con và chi phí quản lý doanh nghiệp giảm 37 tỷ đồng nhờ vào kiểm soát chi phí tối ưu.

c. Lợi nhuận sau thuế TNDN trên cơ sở riêng lẻ chuyển từ lỗ ở báo cáo cùng kỳ năm trước sang lãi ở báo cáo kỳ này:

Lợi nhuận thuần sau thuế TNDN trên cơ sở riêng lẻ trong 6 tháng đầu năm 2024 là 126 tỷ đồng, giảm lỗ 276 tỷ, tương đương 184% so với cùng kỳ năm trước, chủ yếu do doanh thu hoạt động tài chính tăng 331 tỷ đồng từ lợi nhuận được chia từ công ty con.

Trân trọng,

CÔNG TY CỔ PHẦN MASAN MEATLIFE

TỔNG GIÁM ĐỐC



NGUYỄN QUỐC TRUNG

