

CÔNG TY CỔ PHẦN SƠN TỔNG HỢP HÀ NỘI

BÁO CÁO TÀI CHÍNH

Quý IV năm 2024

BẢNG CÂN ĐỐI KẾ TOÁN

Mẫu B 01 - DN (Ban hành theo Thông tư số 200 ngày 22/12/2014 của Bộ Tài Chính)

TÀI SẢN	Mã số	Thuyết minh	31/12/2024	31/12/2023
(1)	(2)	(3)	(4)	(5)
A. TÀI SẢN NGẮN HẠN (100 = 110 + 120 + 130 + 140 + 150)	100		208,582,994,867	203,414,481,768
I. Tiền và các khoản tương đương tiền (110 = 111 + 112)	110		90,111,757,334	75,716,564,411
1. Tiền	111	V.01	63,111,757,334	65,716,564,411
2. Các khoản tương đương tiền	112		27,000,000,000	10,000,000,000
II. Các khoản đầu tư tài chính ngắn hạn (120 = 121 + 129)	120	V.02	25,000,000,000	43,000,000,000
1. Chứng khoán kinh doanh	121		-	-
2. Dự phòng giảm giá chứng khoán kinh doanh (*)	122		-	-
3. Đầu tư nắm giữ đến ngày đáo hạn	123		25,000,000,000	43,000,000,000
III. Các khoản phải thu ngắn hạn (130 = 131 + 132 + 133 + 134 + 135 + 139)	130		24,295,744,542	24,214,093,802
1. Phải thu ngắn hạn của khách hàng	131		23,469,511,755	22,604,026,097
2. Trả trước cho người bán ngắn hạn	132		177,736,897	382,952,637
3. Phải thu nội bộ ngắn hạn	133		-	-
4. Phải thu theo tiến độ kế hoạch hợp đồng xây dựng	134		-	-
5. Phải thu về cho vay ngắn hạn	135		-	-
6. Các khoản phải thu ngắn hạn khác	136	V.03	648,495,890	1,227,115,068
7. Tài sản thiếu chờ xử lý	137		-	-
8. Dự phòng phải thu ngắn hạn khó đòi (*)	139		-	-
IV. Hàng tồn kho (140 = 141 + 149)	140		69,053,625,741	60,483,823,555
1. Hàng tồn kho	141	V.04	69,053,625,741	60,483,823,555
2. Dự phòng giảm giá hàng tồn kho (*)	149		-	-
V. Tài sản ngắn hạn khác (150 = 151 + 152 + 154 + 158)	150		121,867,250	-
1. Chi phí trả trước ngắn hạn	151		-	-
2. Thuế GTGT được khấu trừ	152		121,867,250	-
3. Thuế và các khoản khác phải thu nhà nước	153	V.05	-	-
4. Giao dịch mua bán lại trái phiếu Chính phủ	154		-	-
5. Tài sản ngắn hạn khác	155		-	-
B - TÀI SẢN DÀI HẠN (200 = 210 + 220 + 240 + 250 + 260)	200		20,154,383,055	19,370,435,813
I. Các khoản phải thu dài hạn (210 = 211 + 212 + 213 + 218 + 219)	210		-	-
1. Phải thu dài hạn của khách hàng	211		-	-
2. Trả trước cho người bán dài hạn	212		-	-

TÀI SẢN	Mã số	Thuyết minh	31/12/2024	31/12/2023
(1)	(2)	(3)	(4)	(5)
3. Vốn kinh doanh ở đơn vị trực thuộc	213		-	-
4. Phải thu dài hạn nội bộ	214	V.06	-	-
5. Phải thu về cho vay dài hạn	215			
4. Phải thu dài hạn khác	216	V.07	-	-
5. Dự phòng phải thu dài hạn khó đòi (*)	219		-	-
II. Tài sản cố định (220 = 221 + 224 + 227 + 230)	220		19,027,255,763	19,236,031,866
1. Tài sản cố định hữu hình (221 = 222 + 223)	221	V.08	8,502,264,146	8,573,131,148
- Nguyên giá	222		98,587,471,657	96,536,725,842
- Giá trị hao mòn lũy kế (*)	223		(90,085,207,511)	(87,963,594,694)
2. Tài sản cố định thuê tài chính (224 = 225 + 226)	224	V.09	-	-
- Nguyên giá	225		-	-
- Giá trị hao mòn lũy kế (*)	226		-	-
3. Tài sản cố định vô hình (227 = 228 + 229)	227	V.10	10,524,991,617	10,662,900,718
- Nguyên giá	228		18,971,149,311	18,417,022,686
- Giá trị hao mòn lũy kế (*)	229		(8,446,157,694)	(7,754,121,968)
III. Bất động sản đầu tư (240 = 241 + 242)	230	V.12	-	-
- Nguyên giá	231		-	-
- Giá trị hao mòn lũy kế (*)	232		-	-
IV. Tài sản dở dang dài hạn	240	V.11	-	-
1. Chi phí sản xuất, kinh doanh dở dang dài hạn	241		-	-
2. Chi phí xây dựng cơ bản dở dang	242		-	-
V. Đầu tư tài chính dài hạn (250 = 251 + 252 + 258 + 259)	250		-	-
1. Đầu tư vào công ty con	251		-	-
2. Đầu tư vào công ty liên kết, liên doanh	252		-	-
3. Đầu tư góp vốn vào đơn vị khác	253	V.13	-	-
4. Dự phòng giảm giá đầu tư tài chính dài hạn	254		-	-
5. Đầu tư nắm giữ đến ngày đáo hạn	255		-	-
VI. Tài sản dài hạn khác (260 = 261 + 262 + 268)	260		1,127,127,292	134,403,947
1. Chi phí trả trước dài hạn	261	V.14	1,127,127,292	134,403,947
2. Tài sản thuế thu nhập hoãn lại	262	V.21	-	-
3. Thiết bị, vật tư, phụ tùng thay thế dài hạn	263		-	-
4. Tài sản dài hạn khác	268		-	-
TỔNG CỘNG TÀI SẢN (270 = 100 + 200)	270		228,737,377,922	222,784,917,581

TÀI SẢN	Mã số	Thuyết minh	31/12/2024	31/12/2023
(1)	(2)	(3)	(4)	(5)
NGUỒN VỐN				
A - NỢ PHẢI TRẢ (300 = 310 + 330)	300		31,812,001,811	32,431,697,263
I. Nợ ngắn hạn (310 = 311 + 312 + ... + 319 + 320 + 323)	310		31,812,001,811	32,431,697,263
1. Phải trả người bán ngắn hạn	311	V.15	7,836,154,038	10,037,533,224
2. Người mua trả tiền trước ngắn hạn	312		3,471,120,263	1,047,508,910
3. Thuế và các khoản phải nộp Nhà nước	313		1,186,673,188	2,294,571,455
4. Phải trả người lao động	314	V.16	5,385,425,417	5,385,578,950
5. Chi phí phải trả ngắn hạn	315		3,537,031,004	4,469,535,269
6. Phải trả nội bộ ngắn hạn	316	V.17	-	-
7. Phải trả theo tiến độ kế hoạch hợp đồng xây dựng	317		-	-
8. Doanh thu chưa thực hiện ngắn hạn	318		-	-
9. Phải trả ngắn hạn khác	319		2,705,251,046	2,111,896,722
10. Vay và nợ thuê tài chính ngắn hạn	320	V.18	4,453,223,878	4,489,139,478
11. Dự phòng phải trả ngắn hạn	321		-	-
12. Quỹ khen thưởng phúc lợi	322		3,237,122,977	2,595,933,255
13. Quỹ bình ổn giá	323		-	-
14. Giao dịch mua bán lại trái phiếu Chính phủ	324		-	-
II. Nợ dài hạn (330 = 331 + 332 + ... + 338 + 339)	330		-	-
1. Phải trả người bán dài hạn	331		-	-
2. Người mua trả tiền trước dài hạn	332		-	-
3. Chi phí phải trả dài hạn	333	V.19	-	-
4. Phải trả nội bộ về vốn kinh doanh	334		-	-
5. Phải trả dài hạn nội bộ	335		-	-
6. Doanh thu chưa thực hiện dài hạn	336		-	-
7. Phải trả dài hạn khác	337	V.20	-	-
8. Vay và nợ thuê tài chính dài hạn	338		-	-
9. Trái phiếu chuyển đổi	339	V.21	-	-
10. Cổ phiếu ưu đãi	340		-	-
11. Thuế thu nhập hoãn lại phải trả	341		-	-
12. Dự phòng phải trả dài hạn	342		-	-
13. Quỹ phát triển khoa học và công nghệ	343		-	-
B. VỐN CHỦ SỞ HỮU (400 = 410 + 430)	400		196,925,376,111	190,353,220,318
I. Vốn chủ sở hữu	410		196,925,376,111	190,353,220,318
1. Vốn đầu tư của chủ sở hữu	411		120,270,860,000	120,270,860,000
2. Thặng dư vốn cổ phần	412		14,060,000,000	14,060,000,000
3. Quyền chọn chuyển đổi trái phiếu	413		-	-


TÀI SẢN	Mã số	Thuyết minh	31/12/2024	31/12/2023
(1)	(2)	(3)	(4)	(5)
4. Vốn khác của chủ sở hữu	414		-	-
5. Cổ phiếu quỹ (*)	415		-	-
6. Chênh lệch đánh giá lại tài sản	416		-	-
7. Chênh lệch tỷ giá hối đoái	417		-	-
8. Quỹ đầu tư phát triển	418		38,151,435,908	38,151,435,908
9. Quỹ hỗ trợ sắp xếp doanh nghiệp	419		-	-
10. Quỹ khác thuộc vốn chủ sở hữu	420		3,290,158,674	2,527,417,927
11. Lợi nhuận sau thuế chưa phân phối	421		21,152,921,529	15,343,506,483
- LNST chưa phân phối lũy kế đến cuối kỳ trước	421a		88,691,534	88,691,626
- LNST chưa phân phối kỳ này	421b		21,064,229,995	15,254,814,857
12. Nguồn vốn đầu tư XDCB	422		-	-
II. Nguồn kinh phí và quỹ khác	430		-	-
1. Nguồn kinh phí	431	V.23	-	-
2. Nguồn kinh phí đã hình thành TSCĐ	432		-	-
TỔNG CỘNG NGUỒN VỐN (440 = 300 + 400)	440		228,737,377,922	222,784,917,581

Hà nội, Ngày 15 tháng 01 năm 2025

Người lập biểu
(Ký, ghi rõ họ tên)


Đỗ Như Ngọc

Kế toán trưởng
(Ký, ghi rõ họ tên)


Phạm Thu Hà

Tổng Giám đốc
(Ký tên, đóng dấu)


TỔNG GIÁM ĐỐC
CÔNG TY CỔ PHẦN SƠN TỔNG HỢP HÀ NỘI
H. THANH TRÌ, T.P. HÀ NỘI

Nguyễn Ngọc Anh

BÁO CÁO KẾT QUẢ HOẠT ĐỘNG KINH DOANH

Mẫu B 02 - DN (Ban hành theo Thông tư số 200 ngày 22/12/2014 của Bộ Tài Chính)


Chỉ tiêu	Mã số	Thuyết minh	Quý IV năm 24	Quý IV năm 23	Lũy kế năm 24	Lũy kế năm 23
(1)	(2)	(3)	(4)	(5)	(6)	(7)
1. Doanh thu bán hàng và cung cấp dịch vụ	01	VI.25	122,522,167,988	116,675,724,880	417,500,932,846	419,439,331,838
2. Các khoản giảm trừ	02		167,068,515		167,068,515	
- Giảm trừ ngay khi bán						
- Giảm trừ sau khi bán			167,068,515		167,068,515	
3. Doanh thu thuần về bán hàng và cung cấp dịch vụ (10 = 01 - 02)	10		122,355,099,473	116,675,724,880	417,333,864,331	419,439,331,838
4. Giá vốn hàng bán	11	VI.27	92,092,431,259	97,248,686,387	345,764,918,706	360,234,402,550
5. Lợi nhuận gộp về bán hàng và cung cấp dịch vụ (20 = 10 - 11)	20		30,262,668,214	19,427,038,493	71,568,945,625	59,204,929,288
6. Doanh thu hoạt động tài chính	21	VI.26	-142,570,594	2,052,544,779	2,557,221,803	3,327,879,783
7. Chi phí tài chính	22	VI.28	2,426,597,473		2,426,597,473	
- Trong đó : Lãi vay phải trả	23					
8. Chi phí bán hàng	24		5,225,619,627	5,626,548,771	14,396,360,268	14,530,013,801
9. Chi phí quản lý doanh nghiệp	25		10,354,614,747	9,340,389,100	29,765,923,493	28,794,989,948
10. Lợi nhuận thuần từ hoạt động kinh doanh [30 = 20 + (21 - 22) - (24 + 25)]	30		12,113,265,773	6,512,645,401	27,537,286,194	19,207,805,322
11. Thu nhập khác	31		16,660,513		16,660,513	18,181,818
12. Chi phí khác	32		716,283,939		919,679,064	2,875,140
Chi phí khác						
Chi phí khác không hợp lý			716,283,939		919,679,064	
13. Lợi nhuận khác (40 = 31 - 32)	40		(699,623,426)		(903,018,551)	15,306,678

Chỉ tiêu	Mã số	Thuyết minh	Quý IV năm 24	Quý IV năm 23	Lũy kế năm 24	Lũy kế năm 23
(1)	(2)	(3)	(4)	(5)	(6)	(7)
14. Tổng lợi nhuận trước thuế (50 = 30 + 40)	50		11,413,642,347	6,512,645,401	26,634,267,643	19,223,112,000
15. Chi phí thuế thu nhập DN hiện hành	51	VI.30	1,274,563,558	1,345,704,375	4,962,914,337	3,968,297,051
16. Chi phí thuế thu nhập DN hoãn lại	52	VI.30				
17. Lợi nhuận sau thuế (60 = 50 - 51 - 52)	60		10,139,078,789	5,166,941,026	21,671,353,306	15,254,814,949

Hà nội, Ngày 15 tháng 01 năm 2025


Người lập biểu

(Ký, ghi rõ họ tên)


Đỗ Như Ngọc

Kế toán trưởng

(Ký, ghi rõ họ tên)


Phạm Thu Hoa

Tổng Giám đốc

(Ký tên, đóng dấu)


CÔNG TY CỔ PHẦN SƠN TỔNG HỢP HÀ NỘI
H. THANH TRÌ, T.P. HÀ NỘI

Nguyễn Ngọc Anh

LƯU CHUYỂN TIỀN TỆ (THEO PHƯƠNG PHÁP TRỰC TIẾP)

Mẫu B 03 - DN (Ban hành theo Thông tư số 200 ngày 22/12/2014 của Bộ Tài Chính)


Chỉ tiêu	Mã	Th. minh	31/12/2024	31/12/2023
(1)	(2)	(3)	(4)	(5)
I. Lưu chuyển tiền từ hoạt động kinh doanh				
1. Tiền thu từ bán hàng, cung cấp dịch vụ và doanh thu khác	01		458,266,962,798	466,857,719,095
2. Tiền chi trả cho người cung cấp hàng hóa và dịch vụ	02		(395,334,777,877)	(450,180,276,071)
3. Tiền chi trả cho người lao động	03		(35,045,545,372)	(35,798,613,180)
4. Tiền chi trả lãi vay	04		(121,088,000)	0
5. Tiền chi nộp thuế thu nhập doanh nghiệp	05		(5,706,108,979)	(4,355,296,437)
6. Tiền thu khác từ hoạt động kinh doanh	06		2,757,688,443	54,463,630,000
7. Tiền chi khác cho hoạt động kinh doanh	07		(15,071,947,555)	(14,742,854,994)
Lưu chuyển tiền thuần từ hoạt động kinh doanh	20		9,745,183,458	16,244,308,413
II. Lưu chuyển tiền từ hoạt động đầu tư				
1. Tiền chi để mua sắm, xây dựng TSCĐ và các tài sản dài hạn khác	21		(663,505,000)	(439,825,455)
2. Tiền thu từ thanh lý, nhượng bán TSCĐ và các tài sản dài hạn khác	22		0	18,181,818
3. Tiền chi cho vay, mua các công cụ nợ của đơn vị khác	23		(176,000,000,000)	(68,000,000,000)
4. Tiền thu hồi cho vay, bán lại các công cụ nợ của đơn vị khác	24		177,000,000,000	52,000,000,000
5. Tiền chi đầu tư góp vốn vào đơn vị khác	25		0	0
6. Tiền thu hồi đầu tư góp vốn vào đơn vị khác	26		0	0
7. Tiền thu lãi cho vay, cổ tức và lợi nhuận được chia	27		3,135,840,981	2,758,052,673
Lưu chuyển tiền thuần từ hoạt động đầu tư	30		3,472,335,981	(13,663,590,964)
III. Lưu chuyển tiền từ hoạt động tài chính				
1. Tiền thu từ phát hành cổ phiếu, nhận vốn góp của chủ sở hữu	31		0	0
2. Tiền chi trả vốn góp cho các chủ sở hữu, mua lại cổ phiếu của doanh nghiệp đã phát hành	32		0	0
3. Tiền vay ngắn hạn, dài hạn nhận được	33		0	0
4. Tiền chi trả nợ gốc vay	34		(2,565,905,600)	0
5. Tiền chi trả nợ thuê tài chính	35		0	0
6. Cổ tức, lợi nhuận đã trả cho chủ sở hữu	36		(13,256,420,916)	0
Lưu chuyển tiền thuần từ hoạt động tài chính	40		(15,822,326,516)	0

38 / TÀI CHÍNH

Chỉ tiêu	Mã	Th. minh	31/12/2024	31/12/2023
(1)	(2)	(3)	(4)	(5)
Lưu chuyển tiền thuần trong kỳ (50 = 20+30+40)	50		(2,604,807,077)	2,580,717,449
Tiền và tương đương tiền đầu kỳ	60		65,716,564,411	63,135,846,962
Ảnh hưởng của thay đổi tỷ giá hối đoái quy đổi ngoại tệ	61		0	0
Tiền và tương đương tiền cuối kỳ (70 = 50+60+61)	70	VII.34	63,111,757,334	65,716,564,411

Hà Nội, Ngày 15 tháng 01 năm 2025

Người lập biểu
(Ký, ghi rõ họ tên)


Đỗ Như Ngọc

Kế toán trưởng
(Ký, ghi rõ họ tên)


Phạm Thu Hà

Tổng Giám đốc
(Ký tên, đóng dấu)



Nguyễn Ngọc Anh

THỰC HIỆN NGHĨA VỤ VỚI NGÂN SÁCH NHÀ NƯỚC NĂM 2024

Số hiệu	Chỉ tiêu	Số còn phải nộp đầu năm	Tổng phát sinh năm 2024		Số còn phải nộp cuối kỳ
			Số phải nộp	Số đã nộp	
1	2	3	4	5	6
333	Thuế và các khoản phải nộp nhà nước				
33311	Thuế GTGT đầu ra	971,826,936	42,669,591,646	41,697,764,710	-
33312	Thuế GTGT hàng nhập khẩu	-	1,693,383,125	1,693,383,125	-
3332	Thuế tiêu thụ đặc biệt	-	-	-	-
3333	Thuế xuất, nhập khẩu	-	200,289,459	200,289,459	-
3334	Thuế thu nhập doanh nghiệp	1,313,620,696	5,706,108,979	5,570,037,648	1,177,549,365
3335	Thuế thu nhập cá nhân	-	817,526,066	817,526,066	-
3336	Thuế tài nguyên	-	-	-	-
3337	Thuế nhà đất, tiền thuê đất	-	2,294,489,126	2,294,489,126	-
3338	Thuế bảo vệ môi trường và các loại thuế khác	9,123,823	373,666,694	373,666,694	9,123,823
3339	Phí, lệ phí và các khoản phải nộp khác	-	336,000	336,000	-
	Tổng cộng	2,294,571,455	53,755,391,095	52,647,492,828	1,186,673,188

Hà nội, Ngày 15 tháng 01 năm 2025

Tổng Giám đốc

(Ký, tên, đóng dấu)



Người lập biểu

(Ký, ghi rõ họ tên)

Đỗ Như Ngọc

Kế toán trưởng

(Ký, ghi rõ họ tên)

Tham Thu Hà

THUYẾT MINH BÁO CÁO TÀI CHÍNH

(Cho kỳ kế toán từ 01/01/2024 đến ngày 31/12/2024)

(Các ghi chú này là một bộ phận hợp thành và phải được đọc cùng Báo cáo tài chính)

I. ĐẶC ĐIỂM HOẠT ĐỘNG CỦA DOANH NGHIỆP

1. Hình thức sở hữu vốn

Công ty Cổ phần Sơn tổng hợp Hà Nội được thành lập theo Giấy chứng nhận đăng ký doanh nghiệp Công ty cổ phần số 0100103619 do Sở Kế hoạch và Đầu tư thành phố Hà Nội cấp lần đầu ngày 20 tháng 12 năm 2005, đăng ký thay đổi lần thứ 11 ngày 25 tháng 6 năm 2020.

Tên giao dịch bằng tiếng Anh: HANOI SYNTHETIC PAINT JOINT STOCK COMPANY. Tên viết tắt là: HASYNPAINTCO.

Theo Giấy chứng nhận đăng ký doanh nghiệp thay đổi lần 11 ngày 25/6/2020, vốn điều lệ của Công ty là 120.270.860.000 VND (Bằng chữ: Một trăm hai mươi tỷ, hai trăm bảy mươi triệu, tám trăm sáu mươi nghìn đồng).

2. Ngành nghề kinh doanh

- Sản xuất khác chưa được phân vào đâu: Sản xuất sơn, mực in, vecni và chất phủ bề mặt, vật tư, nguyên liệu, máy móc, thiết bị liên quan ngành sơn, mực in, vecni và chất phủ bề mặt;
 - Bán buôn chuyên doanh khác chưa được phân vào đâu: Kinh doanh sơn, mực in, vecni và chất phủ bề mặt, vật tư, nguyên liệu, máy móc, thiết bị liên quan ngành sơn, mực in, vecni và chất phủ bề mặt;
 - Hoạt động dịch vụ hỗ trợ kinh doanh khác còn lại chưa được phân vào đâu: Xuất nhập khẩu sơn, mực in, vecni và chất phủ bề mặt, vật tư, nguyên liệu, máy móc, thiết bị liên quan ngành sơn, mực in, vecni và chất phủ bề mặt;
 - Hoạt động chuyên môn, khoa học và công nghệ khác chưa được phân vào đâu, gồm có: Nghiên cứu, chuyển giao công nghệ, tư vấn, gia công, dịch vụ kỹ thuật liên quan ngành sơn, mực in, vecni và chất phủ bề mặt.
 - Bán buôn nhiên liệu rắn, lỏng, khí và các sản phẩm liên quan; Bán buôn dầu thô; Bán buôn xăng dầu và các sản phẩm liên quan;
 - Bán lẻ nhiên liệu động cơ trong các cửa hàng chuyên doanh;
 - Kinh doanh bất động sản, quyền sử dụng đất thuộc chủ sở hữu, chủ sử dụng hoặc đi thuê; Kinh doanh bất động sản;
 - Vận tải hàng hóa bằng đường bộ. Chi tiết: Kinh doanh vận tải hàng hóa bằng xe ô tô;
 - Vận tải hành khách đường bộ khác: Kinh doanh vận tải hành khách bằng xe ô tô theo tuyến cố định; Kinh doanh vận tải hành khách bằng xe buýt; Kinh doanh vận tải hành khách bằng xe taxi; Kinh doanh vận tải hành khách theo hợp đồng; Kinh doanh vận chuyển khách du lịch bằng xe ô tô;
 - Vận tải hành khách đường bộ trong nội thành, ngoại thành (trừ vận tải bằng xe buýt);
- (Không bao gồm những ngành, nghề mà Pháp luật cấm kinh doanh và chỉ kinh doanh sau khi có đủ điều kiện theo quy định của Pháp luật)/.

3. Đặc điểm hoạt động của doanh nghiệp trong kỳ kế toán có ảnh hưởng đến Báo cáo tài chính
Trong kỳ kế toán, hoạt động của Công ty không có đặc điểm đáng kể nào có ảnh hưởng đến Báo cáo tài chính. Hoạt động của Công ty diễn ra bình thường ở tất cả các kỳ trong năm.

II. KỲ KẾ TOÁN, ĐƠN VỊ TIỀN TỆ SỬ DỤNG TRONG KẾ TOÁN

1. Kỳ kế toán năm

Kỳ kế toán năm của Công ty bắt đầu từ ngày 01 tháng 01 và kết thúc vào ngày 31 tháng 12.

2. Đơn vị tiền tệ sử dụng trong kế toán

Báo cáo tài chính giữa niên độ kèm theo được trình bày bằng Đồng Việt Nam (VND).

III. CHUẨN MỰC VÀ CHẾ ĐỘ KẾ TOÁN ÁP DỤNG

1. Chế độ kế toán áp dụng

Công ty áp dụng Chế độ kế toán doanh nghiệp Việt Nam được ban hành kèm theo Thông tư số 200/2014/TT-BTC ngày 22 tháng 12 năm 2014 và Thông tư số 53/2016/TT-BTC về sửa đổi, bổ sung một số điều của Thông tư số 200/2014/TT-BTC ngày 22/12/2014 do Bộ Tài chính ban hành.


2. Tuyên bố về việc tuân thủ Chuẩn mực kế toán và Chế độ kế toán

Công ty đã áp dụng các Chuẩn mực kế toán Việt Nam, và các văn bản hướng dẫn chuẩn mực do nhà nước đã ban hành. Các báo cáo tài chính đã được lập và trình bày theo đúng mọi quy định của từng chuẩn mực, thông tư hướng dẫn thực hiện chuẩn mực và chế độ kế toán hiện hành đang áp dụng.

Hà nội ngày 15 tháng 1 năm 2025


Người lập biểu

(Ký, ghi rõ họ tên)


Đỗ Như Ngọc

Kế toán trưởng

(Ký, ghi rõ họ tên)


Phạm Thu Hà

Tổng Giám đốc

(Ký, ghi rõ họ tên)


TỔNG GIÁM ĐỐC
CÔNG TY CỔ PHẦN SƠN TỔNG HỢP HÀ NỘI
H. THANH TRÌ, T.P. HÀ NỘI

Nguyễn Ngọc Anh