

**TỔNG CÔNG TY PHÁT ĐIỆN 3
CÔNG TY CỔ PHẦN NHIỆT ĐIỆN BÀ RỊA**

Số: 72/NĐBR-TCKT

V/v công bố thông tin Báo cáo tài chính Quý
IV/2024, giải trình nguyên nhân lợi nhuận Quý
IV/2024 tăng so với cùng kỳ năm trước.

CỘNG HÒA XÃ HỘI CHỦ NGHĨA VIỆT NAM

Độc lập - Tự do - Hạnh phúc

Bà Rịa, ngày 20 tháng 01 năm 2025

Kính gửi:

- Ủy Ban Chứng khoán Nhà nước;
- Sở Giao dịch chứng khoán TP. Hồ Chí Minh

1. Tên TCPH: Công ty cổ phần Nhiệt điện Bà Rịa
2. Tên giao dịch: Ba Ria Thermal Power Joint stock Company
3. Mã chứng khoán: BTP
4. Trụ sở chính: Khu phố Hương Giang, P. Long Hương, thành phố Bà Rịa, tỉnh BRVT.
5. Điện thoại: 0254. 2212 811 Fax: 0254. 3825 985
6. Sàn giao dịch: HOSE
7. Người thực hiện CBTT: Bà Trần Thị Bảo Xuân. Điện thoại: 0963 735 566
8. Nội dung của thông tin công bố:

- Báo cáo tài chính Quý IV năm 2024 của Công ty cổ phần Nhiệt điện Bà Rịa được lập ngày 20/01/2025 gồm Bảng cân đối kế toán, Báo cáo kết quả sản xuất kinh doanh, Báo cáo lưu chuyển tiền tệ và Thuyết minh báo cáo tài chính.

- Công văn số 71/NĐBR-TCKT ngày 20/01/2025 về việc giải trình nguyên nhân lợi nhuận Quý IV/2024 tăng so với cùng kỳ năm trước.

Đính kèm (Bảng cân đối kế toán, Báo cáo kết quả sản xuất kinh doanh, Báo cáo lưu chuyển tiền tệ, Thuyết minh báo cáo tài chính Quý IV/2024 và công văn giải trình nguyên nhân lợi nhuận Quý IV/2024 tăng so với cùng kỳ năm trước).

9. Địa chỉ website đăng tải toàn bộ Báo cáo tài chính Quý IV/2024 và công văn giải trình nguyên nhân lợi nhuận Quý IV/2024 tăng so với cùng kỳ năm trước: www.btp.com.vn

Chúng tôi cam kết các thông tin công bố trên đây là đúng sự thật và hoàn toàn chịu trách nhiệm trước pháp luật về nội dung thông tin công bố./.

Nơi nhận:

- Như trên;
- HĐQT/BTP;
- Ban TGD/BTP;
- Ban KS/BTP;
- P.KTAT/BTP (Đăng Website BTP);
- Lưu: VT, TCKT.

**NGƯỜI ĐƯỢC ỦY QUYỀN CBTT
PHỤ TRÁCH KẾ TOÁN**



Trần Thị Bảo Xuân

Số: 71/NĐBR-TCKT

Bà Rịa, ngày 20 tháng 01 năm 2025

V/v giải trình nguyên nhân lợi nhuận
Quý IV/2024 tăng so với cùng kỳ năm trước.

Kính gửi:

- Ủy ban Chứng khoán Nhà nước;
- Sở Giao dịch chứng khoán TP. Hồ Chí Minh.

Công ty cổ phần Nhiệt điện Bà Rịa (Công ty) xin giải trình kết quả kinh doanh Quý IV năm 2024 như sau:

Lợi nhuận trước thuế Quý IV/2024 lãi 22,66 tỷ đồng, chênh lệch tăng 10,81 tỷ đồng so với cùng kỳ năm trước (Quý IV/2023 lãi: 11,85 tỷ đồng), nguyên nhân chủ yếu là do:

- Lợi nhuận sản xuất điện (bao gồm chi phí lãi vay) Quý IV/2024 lỗ 9,51 tỷ đồng, thấp hơn 8,06 tỷ đồng so với Quý IV/2023 (Quý IV/2023 lỗ 17,57 tỷ đồng). Do nhu cầu phụ tải, Quý IV/2024 Công ty chủ yếu dừng dự phòng hoặc chạy phủ đỉnh với thời gian huy động ngắn, sản lượng điện thấp, suất tiêu hao cao. Sản lượng điện sản xuất của Quý IV/2024 là 10,05 triệu kWh vì vậy lợi nhuận sản xuất điện trong quý lỗ;

- Doanh thu hoạt động tài chính Quý IV/2024: 34,41 tỷ đồng; Quý IV/2023 là 29,06 tỷ đồng, chênh lệch tăng 5,35 tỷ đồng. Cụ thể:

+ Lãi tiền gửi Quý IV/2024 là 2,15 tỷ đồng; Quý IV/2023 lãi tiền gửi là 5,41 tỷ đồng giảm 3,26 tỷ đồng so với cùng kỳ năm 2023;

+ Chênh lệch tỷ giá đã thực hiện và chưa thực hiện do đánh giá vốn vay có gốc ngoại tệ Quý IV/2024 lãi 14,04 tỷ; Quý IV/2023 khoản chênh lệch tỷ giá này lỗ 4,45 tỷ đồng, chênh lệch tăng 18,54 tỷ đồng;

+ Cổ tức được chia từ đầu tư tài chính Quý IV/2024 là 18,21 tỷ đồng, Quý IV/2023 cổ tức được chia từ đầu tư tài chính là 28,15 tỷ đồng, giảm 9,93 tỷ đồng so với cùng kỳ năm 2023.

Trên đây là giải trình của Công ty về nguyên nhân chủ yếu dẫn đến lợi nhuận Quý IV năm 2024 tăng so với cùng kỳ năm trước. Công ty kính báo cáo Quý Sở, quý Ủy ban, các nhà đầu tư, Cổ đông của Công ty được rõ.

Trân trọng./.

Nơi nhận:

- Như trên;
- Chủ tịch HĐQT/BTP;
- TVHĐQT chuyên trách/BTP
- Ban TGD/BTP;
- Trưởng ban KS/BTP;
- P. KT&AT/BTP (CB Web Cty);
- Lưu: VT, TCKT.

TỔNG GIÁM ĐỐC



Lê Văn Huy

TỔNG CÔNG TY PHÁT ĐIỆN 3
CÔNG TY CỔ PHẦN NHIỆT ĐIỆN BÀ RỊA

BÁO CÁO TÀI CHÍNH QUÝ IV NĂM 2024
(Trước kiểm toán)

BẢNG CÂN ĐỐI KẾ TOÁN

Quý 4 năm 2024

Đơn vị tính: đồng

Chi tiêu	Mã số	Thuyết minh	Số cuối quý	Số đầu năm
1	2	3	4	5
A – TÀI SẢN NGẮN HẠN (100=110+120+130+140+150)	100		511 510 042 652	650 031 563 605
I. Tiền và các khoản tương đương tiền	110		89 293 046 945	122 812 302 266
1. Tiền	111	V.01	1 293 046 945	1 812 302 266
2. Các khoản tương đương tiền	112		88 000 000 000	121 000 000 000
II. Đầu tư tài chính ngắn hạn	120	V.02	200 000 000 000	255 000 000 000
1. Chứng khoán kinh doanh	121			
2. Dự phòng giảm giá chứng khoán kinh doanh (*) (2)	122			
3. Đầu tư nắm giữ đến ngày đáo hạn	123		200 000 000 000	255 000 000 000
III. Các khoản phải thu ngắn hạn	130		50 837 201 160	76 221 022 287
1. Phải thu ngắn hạn của khách hàng	131		48 642 892 034	51 210 222 454
2. Trả trước cho người bán	132			
3. Phải thu nội bộ ngắn hạn	133			
4. Phải thu theo tiến độ kế hoạch hợp đồng xây dựng	134			
5. Phải thu về cho vay ngắn hạn	135			
6. Phải thu ngắn hạn khác	136	V.03	2 194 309 126	25 010 799 833
7. Dự phòng phải thu ngắn hạn khó đòi (*)	137			
8. Tài sản thiếu chờ xử lý	139			
IV. Hàng tồn kho	140		151 006 330 357	166 546 354 030
1. Hàng tồn kho	141	V.04	151 006 330 357	166 546 354 030
2. Dự phòng giảm giá hàng tồn kho (*)	149			
V. Tài sản ngắn hạn khác	150		20 373 464 190	29 451 885 022
1. Chi phí trả trước ngắn hạn	151		801 898 734	580 299 880



Chỉ tiêu	Mã số	Thuyết minh	Số cuối quý	Số đầu năm
1	2	3	4	5
2. Thuế GTGT được khấu trừ	152		12 463 578 679	20 760 673 595
3. Thuế và các khoản khác phải thu Nhà nước	153	V.05	7 107 986 777	8 110 911 547
4. Giao dịch mua bán lại trái phiếu Chính phủ	154			
5. Tài sản ngắn hạn khác	155			
B – TÀI SẢN DÀI HẠN (200 = 210 + 220 + 240 + 250 + 260)	200		745 874 584 045	807 372 536 977
I. Các khoản phải thu dài hạn	210			
1. Phải thu dài hạn của khách hàng	211			
2. Trả trước cho người bán dài hạn	212			
3. Vốn kinh doanh ở đơn vị trực thuộc	213			
4. Phải thu nội bộ dài hạn	214	V.06		
5. Phải thu về cho vay dài hạn	215			
6. Phải thu dài hạn khác	216	V.07		
7. Dự phòng phải thu dài hạn khó đòi (*)	219			
II. Tài sản cố định	220		231 917 253 474	290 786 239 753
1. Tài sản cố định hữu hình	221	V.08	230 312 711 275	288 559 254 165
– Nguyên giá	222		2 777 120 535 697	2 781 606 210 562
– Giá trị hao mòn lũy kế (*)	223		(2 546 807 824 422)	(2 493 046 956 397)
2. Tài sản cố định thuê tài chính	224	V.09		
– Nguyên giá	225			
– Giá trị hao mòn lũy kế (*)	226			
3. Tài sản cố định vô hình	227	V.10	1 604 542 199	2 226 985 588
– Nguyên giá	228		7 373 139 309	7 373 139 309
– Giá trị hao mòn lũy kế (*)	229		(5 768 597 110)	(5 146 153 721)
III. Bất động sản đầu tư	230	V.12		
– Nguyên giá	231			
– Giá trị hao mòn lũy kế (*)	232			
IV. Tài sản dở dang dài hạn	240		1 989 959 183	3 319 291 433
1. Chi phí sản xuất, kinh doanh dở dang dài hạn	241			
2. Chi phí xây dựng cơ bản dở dang	242		1 989 959 183	3 319 291 433

Chỉ tiêu	Mã số	Thuyết minh	Số cuối quý	Số đầu năm
1	2	3	4	5
V. Đầu tư tài chính dài hạn	250		447 250 927 800	447 250 927 800
1. Đầu tư vào công ty con	251			
2. Đầu tư vào công ty liên doanh, liên kết	252		173 750 000 000	173 750 000 000
3. Đầu tư góp vốn vào đơn vị khác	253	V.13	273 500 927 800	273 500 927 800
4. Dự phòng đầu tư tài chính dài hạn (*)	254			
5. Đầu tư nắm giữ đến ngày đáo hạn	255			
VI. Tài sản dài hạn khác	260		64 716 443 588	66 016 077 991
1. Chi phí trả trước dài hạn	261	V.14	4 285 163 638	10 117 788 887
2. Tài sản thuế thu nhập hoãn lại	262	V.21		
3. Thiết bị, vật tư, phụ tùng thay thế dài hạn	263		60 431 279 950	55 898 289 104
4. Tài sản dài hạn khác	268			
5. Lợi thế thương mại	269			
TỔNG CỘNG TÀI SẢN (270 = 100 + 200)	270		1 257 384 626 697	1 457 404 100 582

Chỉ tiêu	Mã số	Thuyết minh	Số cuối quý	Số đầu năm
1	2	3	4	5
A – NỢ PHẢI TRẢ (300 = 310 + 330)	300		201 606 537 986	255 423 575 295
I. Nợ ngắn hạn	310		111 295 912 440	108 787 506 936
1. Phải trả người bán ngắn hạn	311		39 059 457 584	6 655 139 948
2. Người mua trả tiền trước ngắn hạn	312			
3. Thuế và các khoản phải nộp Nhà nước	313	V.16		
4. Phải trả người lao động	314		9 984 672 011	8 308 844 481
5. Chi phí phải trả ngắn hạn	315	V.17	528 594 717	697 804 662
6. Phải trả nội bộ ngắn hạn	316			
7. Phải trả theo tiến độ kế hoạch hợp đồng xây dựng	317			
8. Doanh thu chưa thực hiện ngắn hạn	318			
9. Các khoản phải trả, phải nộp ngắn hạn khác	319	V.18	8 426 733 577	36 729 021 529
10. Vay và nợ thuê tài chính ngắn hạn	320		45 155 312 862	48 878 689 517
11. Dự phòng phải trả ngắn hạn	321			

Chỉ tiêu	Mã số	Thuyết minh	Số cuối quý	Số đầu năm
1	2	3	4	5
12. Quỹ khen thưởng, phúc lợi	322		8 141 141 689	7 518 006 799
13. Quỹ bình ổn giá	323			
14. Giao dịch mua bán lại trái phiếu Chính phủ	324			
II. Nợ dài hạn	330		90 310 625 546	146 636 068 359
1. Phải trả người bán dài hạn	331			
2. Người mua trả tiền trước dài hạn	332			
3. Chi phí phải trả dài hạn	333			
4. Phải trả nội bộ về vốn kinh doanh	334			
5. Phải trả nội bộ dài hạn	335			
6. Doanh thu chưa thực hiện dài hạn	336			
7. Phải trả dài hạn khác	337			
8. Vay và nợ thuê tài chính dài hạn	338		90 310 625 546	146 636 068 359
9. Trái phiếu chuyển đổi	339			
10. Cổ phiếu ưu đãi	340			
11. Thuế thu nhập hoãn lại phải trả	341	V.21		
12. Dự phòng phải trả dài hạn	342			
13. Quỹ phát triển khoa học và công nghệ	343			
B – VỐN CHỦ SỞ HỮU (400 = 410 + 430)	400		1 055 778 088 711	1 201 980 525 287
I. Vốn chủ sở hữu	410	V.22	1 055 778 088 711	1 201 980 525 287
1. Vốn góp của chủ sở hữu	411		604 856 000 000	604 856 000 000
- Vốn đầu tư của chủ sở hữu	411a			
- Cổ phiếu phổ thông có quyền biểu quyết	411b		604 856 000 000	604 856 000 000
- Cổ phiếu ưu đãi	411c			
2. Thặng dư vốn cổ phần	412		7 560 228 689	7 560 228 689
3. Quyền chọn chuyển đổi trái phiếu	413			
4. Vốn khác của chủ sở hữu	414			
5. Cổ phiếu quỹ (*)	415			
6. Chênh lệch đánh giá lại tài sản	416			
7. Chênh lệch tỷ giá hối đoái	417			




Chỉ tiêu	Mã số	Thuyết minh	Số cuối quý	Số đầu năm
1	2	3	4	5
8. Quỹ đầu tư phát triển	418		144 046 421 501	122 500 000 000
9. Quỹ hỗ trợ sắp xếp doanh nghiệp	419			
10. Quỹ khác thuộc vốn chủ sở hữu	420		19 793 897 715	19 793 897 715
11. Lợi nhuận sau thuế chưa phân phối	421		279 521 540 806	447 270 398 883
- LNST chưa phân phối lũy kể đến cuối kỳ trước	421a		256 508 350 124	404 482 081 881
- LNST chưa phân phối kỳ này	421b		23 013 190 682	42 788 317 002
12. Nguồn vốn đầu tư XDCB	422			
13. Lợi ích cổ đông không kiểm soát	429			
II. Nguồn kinh phí và quỹ khác	430			
1. Nguồn kinh phí	431	V.23		
2. Nguồn kinh phí đã hình thành TSCĐ	432			
TỔNG CỘNG NGUỒN VỐN (440= 300 + 400)	440		1 257 384 626 697	1 457 404 100 582

Người lập biểu



TRẦN TUYẾT LOAN

Phụ trách kế toán



TRẦN THỊ BẢO XUÂN

Bà Rịa - Vũng Tàu, ngày 20 tháng 01 năm 2025

Ông Giám đốc



Ông LÊ VĂN HUY


T.C.P 20/01/25

BÁO CÁO KẾT QUẢ SẢN XUẤT KINH DOANH
Quý 4 năm 2024

Đơn vị tính: đồng


Chỉ tiêu	Mã số	Thuyết minh	Quý báo cáo		Lũy kế từ đầu năm đến cuối quý này	
			Năm nay	Năm trước	Năm nay	Năm trước
1	2	3	4	5	1	2
1. Doanh thu bán hàng và cung cấp dịch vụ	01	VI.25	78 764 061 844	47 657 859 337	357 406 763 322	779 821 402 943
2. Các khoản giảm trừ doanh thu	02					
3. Doanh thu thuần về bán hàng và cung cấp dịch vụ (10 = 01 - 02)	10		78 764 061 844	47 657 859 337	357 406 763 322	779 821 402 943
4. Giá vốn hàng bán	11	VI.27	77 266 768 004	51 031 307 754	339 214 868 843	767 355 160 395
5. Lợi nhuận gộp về bán hàng và cung cấp dịch vụ (20 = 10 - 11)	20		1 497 293 840	(3 373 448 417)	18 191 894 479	12 466 242 548
6. Doanh thu hoạt động tài chính	21	VI.26	34 405 535 400	29 059 438 110	61 005 017 239	102 746 717 365
7. Chi phí tài chính	22	VI.28	539 464 799	1 177 699 036	3 975 315 574	5 261 954 982
Trong đó: Chi phí lãi vay	23		714 388 534	1 177 699 036	3 975 315 574	5 261 954 982
8. Phần lãi hoặc lỗ trong công ty liên doanh, liên kết	24					
9. Chi phí bán hàng	25		3 331 654	3 086 829	13 023 801	13 777 960
10. Chi phí quản lý doanh nghiệp	26		11 474 934 611	12 869 422 018	38 520 577 040	37 311 327 498
11. Lợi nhuận thuần từ hoạt động kinh doanh { 30=20+(21-22)+24-(25+26)}	30		23 885 098 176	11 635 781 810	36 687 995 303	72 625 899 473
12. Thu nhập khác	31		104 357 482	216 031 804	197 229 199	325 741 338
13. Chi phí khác	32		1 329 652 250	2 773 573	1 329 886 019	55 373 394
14. Lợi nhuận khác (40= 31-32)	40		(1 225 294 768)	213 258 231	(1 132 656 820)	270 367 944
15. Tổng lợi nhuận kế toán trước thuế(50 = 30 + 40)	50		22 659 803 408	11 849 040 041	35 555 338 483	72 896 267 417
16. Chi phí thuế TNDN hiện hành	51	VI.40	(353 387 274)	(5 870 273 309)	569 035 859	1 074 862 415
17. Chi phí thuế TNDN hoãn lại	52	VI.40				
18. Lợi nhuận sau thuế thu nhập doanh nghiệp (60 = 50 - 51 - 52)	60		23 013 190 682	17 719 313 350	34 986 302 624	71 821 405 002
19. Lợi nhuận sau thuế của công ty mẹ	61					
20. Lợi nhuận sau thuế của cổ đông không kiểm soát	62					
21. Lãi cơ bản trên cổ phiếu (*)	70					
22. Lãi suy giảm trên cổ phiếu (*)	71					

Người lập biểu



TRẦN TUYẾT LOAN

Phụ trách kế toán



TRẦN THỊ BẢO XUÂN

Bà Rịa - Vũng Tàu, ngày 20 tháng 01 năm 2025



LÊ VĂN HUY

BÁO CÁO LƯU CHUYỂN TIỀN TỆ THEO PHƯƠNG PHÁP GIÁN TIẾP

Từ kỳ : Q1_2024 đến kỳ : Q4_2024

Chỉ tiêu	Mã số	Năm nay	Năm trước
I. Lưu chuyển tiền từ hoạt động kinh doanh			
1. Lợi nhuận trước thuế	1	35 555 338 483	72 896 267 417
2. Điều chỉnh cho các khoản			
- Khấu hao TSCĐ	2	54 430 811 414	54 319 476 811
- Các khoản dự phòng	3		
- Lãi, lỗ chênh lệch tỷ giá hối đoái do đánh giá lại các khoản mục tiền tệ có gốc ngoại tệ	4	(11 170 129 952)	(1 099 520 622)
- Lãi, lỗ từ hoạt động đầu tư	5	(43 495 284 926)	(97 661 527 077)
- Chi phí lãi vay	6	3 975 315 574	5 261 954 982
- Các khoản điều chỉnh khác	7		
3. Lợi nhuận từ hoạt động kinh doanh trước thay đổi vốn lưu động	8	39 296 050 593	33 716 651 511
- Tăng giảm các khoản phải thu	9	11 432 976 142	192 507 773 071
- Tăng giảm hàng tồn kho	10	11 007 032 827	(59 658 693 349)
- Tăng giảm các khoản phải trả (Không kể lãi vay phải trả, thuế thu nhập doanh nghiệp phải nộp)	11	33 533 811 515	(67 246 789 496)
- Tăng giảm chi phí trả trước	12	5 611 026 395	4 309 191 249
- Tăng, giảm chứng khoán kinh doanh	13		
- Tiền lãi vay đã trả	14	(4 143 452 269)	(5 402 663 635)
- Thuế thu nhập doanh nghiệp đã nộp	15		(537 302 293)
- Tiền thu khác từ hoạt động kinh doanh	16	89 500 000	116 000 000
- Tiền chi khác từ hoạt động kinh doanh	17	(11 791 729 110)	(9 915 719 457)
Lưu chuyển tiền thuần từ hoạt động kinh doanh	20	85 035 216 093	87 888 447 601
II. Lưu chuyển tiền từ hoạt động đầu tư			
1. Tiền chi để mua sắm, xây dựng TSCĐ và các tài sản dài hạn khác	21	(308 518 519)	(33 958 425 033)
2. Tiền thu từ thanh lý, nhượng bán TSCĐ và các tài sản dài hạn khác	22	45 455	92 592
3. Tiền chi cho vay, mua các công cụ nợ của đơn vị khác	23	(335 000 000 000)	(394 000 000 000)
4. Tiền thu hồi cho vay, bán lại các công cụ nợ của các đơn vị khác	24	390 000 000 000	454 650 000 000
5. Tiền chi đầu tư góp vốn vào đơn vị khác	25		(90 000 000 000)



6. Tiền thu hồi đầu tư góp vốn vào đơn vị khác	26		
7. Tiền thu lãi cho vay, cổ tức và lợi nhuận được chia	27	67 506 400 533	82 235 548 137
Lưu chuyển tiền thuần từ hoạt động đầu tư	30	122 197 927 469	18 927 215 696
III- Lưu chuyển tiền từ hoạt động tài chính			
1. Tiền thu từ phát hành cổ phiếu, nhận vốn góp của chủ sở hữu	31		
2. Tiền trả vốn góp cho các chủ sở hữu, mua lại cổ phiếu của doanh nghiệp đã phát hành	32		
3. Tiền thu từ đi vay	33		
4. Tiền chi trả nợ gốc vay	34	(43 868 373 950)	(49 153 569 672)
5. Tiền chi trả nợ thuê tài chính	35		
6. Cổ tức, lợi nhuận đã trả cho chủ sở hữu	36	(196 884 024 933)	(72 369 715 160)
Lưu chuyển tiền thuần từ hoạt động tài chính	40	(240 752 398 883)	(121 523 284 832)
Lưu chuyển tiền thuần trong kỳ (50=20+30+40)	50	(33 519 255 321)	(14 707 621 535)
Tiền và tương đương tiền đầu kỳ	60	122 812 302 266	137 519 923 801
Ảnh hưởng của thay đổi tỷ giá hối đoái quy đổi ngoại tệ	61		
Tiền và tương đương tiền cuối kỳ (lấy theo số dư tài khoản)	70	89 293 046 945	122 812 302 266


Bà Rịa - Vũng Tàu, ngày 20 tháng 01 năm 2023

Người lập biểu



TRẦN TUYẾT LOAN

Phụ trách kế toán



TRẦN THỊ BẢO XUÂN

Tổng Giám đốc



TRẦN VĂN HUY

THUYẾT MINH BÁO CÁO TÀI CHÍNH

Quý IV năm 2024

I. Đặc điểm hoạt động của doanh nghiệp

- Hình thức sở hữu vốn
Vốn cổ đông
- Lĩnh vực kinh doanh
Sản xuất công nghiệp và dịch vụ.
Sản xuất và kinh doanh điện năng, sửa chữa, bảo trì các thiết bị điện, sản xuất, tiêu thụ nước uống đóng chai và 1 số ngành nghề khác.
- Ngành nghề kinh doanh
Bắt đầu từ ngày 01/01 kết thúc vào ngày 31/12.
- Chu kỳ sản xuất kinh doanh thông thường
- Đặc điểm hoạt động của doanh nghiệp trong năm tài chính có ảnh hưởng đến báo cáo tài chính
- Cấu trúc doanh nghiệp
- Danh sách các công ty con
- Danh sách các công ty liên doanh, liên kết
- Danh sách các đơn vị trực thuộc không có tư cách pháp nhân hạch toán phụ thuộc
- Tuyên bố về khả năng so sánh thông tin trên Báo cáo tài chính (có so sánh được hay không, nếu không so sánh được phải nêu rõ lý do như vì chuyển đổi hình thức sở hữu, chia tách, sáp nhập, nêu độ dài về kỳ so sánh...)

II. Kỳ kế toán, đơn vị tiền tệ sử dụng trong kế toán

- Kỳ kế toán năm bắt đầu ngày 01/01 kết thúc ngày 31/12
- Đơn vị tiền tệ sử dụng trong kế toán: VND

Trường hợp có sự thay đổi đơn vị tiền tệ trong kế toán so với năm trước, giải trình rõ lý do và ảnh hưởng của sự thay đổi

III. Chuẩn mực và Chế độ kế toán áp dụng

- Chế độ kế toán áp dụng: Thông tư 200/2014/TT-BTC và Thông tư 202/2014 TT-BTC. Áp dụng theo chế độ kế toán của Tập đoàn Điện lực Việt Nam theo CV 1425/EVN-TCKT ngày 22/03/2019.
- Tuyên bố về việc tuân thủ Chuẩn mực kế toán và Chế độ kế toán: Báo cáo Tài chính được lập tuân thủ theo các quy định của chuẩn mực kế toán Việt Nam và các văn bản hướng dẫn chuẩn mực do Nhà nước ban hành.

IV. Các chính sách kế toán áp dụng

- Nguyên tắc chuyển đổi Báo cáo tài chính lập bằng ngoại tệ sang Đồng Việt Nam (Trường hợp đồng tiền ghi sổ kế toán khác với Đồng Việt Nam); Ảnh hưởng (nếu có) do việc chuyển đổi Báo cáo tài chính từ đồng ngoại tệ sang Đồng Việt Nam.
Các nghiệp vụ phát sinh bằng các loại ngoại tệ được quy đổi sang đồng Việt Nam theo tỷ giá thực tế tại ngày phát sinh nghiệp vụ. Tại thời điểm cuối năm, cuối quý các khoản mục tiền tệ có gốc ngoại tệ quy đổi theo tỷ giá bán ra của Ngân hàng TMCP Ngoại thương Việt Nam công bố vào ngày kết thúc niên độ kế toán. Chênh lệch tỷ giá phát sinh từ các nghiệp vụ này được hạch toán vào chi phí tài chính hoặc doanh thu tài chính và được kết chuyển vào báo cáo kết quả hoạt động kinh doanh trong kỳ.
 - Các loại tỷ giá hối đoái áp dụng trong kế toán
 - Nguyên tắc xác định lãi suất thực tế (lãi suất hiệu lực) dùng để chiết khấu dòng tiền
 - Nguyên tắc ghi nhận các khoản tiền và các khoản tương đương tiền
 - Nguyên tắc kế toán các khoản đầu tư tài chính
 - Chứng khoán kinh doanh;
 - Các khoản đầu tư nắm giữ đến ngày đáo hạn;
 - Các khoản cho vay;
 - Đầu tư vào công ty con; công ty liên doanh, liên kết;
 - Đầu tư vào công cụ vốn của đơn vị khác;
- Tiền Tiền mặt, tiền gửi ngân hàng không kỳ hạn và có kỳ hạn dưới 3 tháng
- Theo giá trị gốc
Theo giá trị gốc
Là khoản đầu tư vào công ty khác được tính theo giá trị gốc.
Theo giá trị gốc bao gồm giá mua và các chi phí mua có liên quan trực tiếp

e) Các phương pháp kế toán đối với các giao dịch khác liên quan đến đầu tư tài chính

6. Nguyên tắc kế toán nợ phải thu

7. Nguyên tắc ghi nhận hàng tồn kho:

- Nguyên tắc ghi nhận hàng tồn kho;
- Phương pháp tính giá trị hàng tồn kho;

- Phương pháp hạch toán hàng tồn kho;

- Phương pháp lập dự phòng giảm giá hàng tồn kho

8. Nguyên tắc ghi nhận và các khấu hao TSCĐ, TSCĐ thuê tài chính, bất động sản đầu tư

9. Nguyên tắc kế toán các hợp đồng hợp tác kinh doanh

10. Nguyên tắc kế toán thuế TNDN hoãn lại

11. Nguyên tắc kế toán chi phí trả trước

12. Nguyên tắc kế toán nợ phải trả

13. Nguyên tắc ghi nhận vay và nợ phải trả thuê tài chính

14. Nguyên tắc ghi nhận và vốn hóa các khoản chi phí đi vay

15. Nguyên tắc ghi nhận chi phí phải trả

16. Nguyên tắc và phương pháp ghi nhận các khoản dự phòng phải trả

17. Nguyên tắc ghi nhận doanh thu chưa thực hiện

18. Nguyên tắc ghi nhận trái phiếu chuyển đổi

19. Nguyên tắc ghi nhận vốn chủ sở hữu

- Nguyên tắc ghi nhận vốn góp của chủ sở hữu, thặng dư vốn cổ phần, quyền chọn trái phiếu chuyển đổi, vốn khác của chủ sở hữu

- Nguyên tắc ghi nhận chênh lệch đánh giá lại tài sản

- Nguyên tắc ghi nhận chênh lệch tỷ giá

- Nguyên tắc ghi nhận lợi nhuận chưa phân phối

20. Nguyên tắc và phương pháp ghi nhận doanh thu

- Doanh thu bán hàng

Các khoản phải thu được trình bày trên báo cáo tài chính theo giá trị ghi sổ các khoản phải thu khách hàng phát sinh tại kỳ báo cáo. Các khoản phải thu khách hàng và phải thu khác được phân ánh theo giá gốc trừ đi dự phòng phải thu khó đòi

Nguyên tắc giá gốc cộng với chi phí vận chuyển.

Tính giá trị hàng tồn kho theo phương pháp bình quân gia quyền (Giá bình quân tức thời)

Hạch toán hàng tồn kho theo hình thức kê khai thường xuyên, bình quân gia quyền tức thời

Theo Thông tư 48/2019/TT-BTC ngày 08/08/2019 của Bộ Tài chính.

Ghi nhận theo nguyên giá trong Bảng cân đối kế toán được phân ánh theo 3 chỉ tiêu: Nguyên giá, hao mòn lũy kế, giá trị còn lại.

Các chi phí trả trước chỉ liên quan đến chi phí sản xuất kinh doanh năm tài chính hiện tại và các năm tiếp theo được ghi nhận là chi phí trả trước và phân bổ dần vào kết quả sản xuất kinh doanh trong nhiều năm gồm có: - Công cụ dụng cụ xuất dùng có giá trị lớn và có thể sử dụng trong nhiều kỳ kế toán; - Các chi phí trả trước dài hạn khác, việc tính và phân bổ chi phí trả trước được căn cứ vào tính chất, mức độ từng loại để chọn phương pháp và phân bổ dần vào chi phí sản xuất kinh doanh hợp lý.

Các khoản nợ phải trả được trình bày trên báo cáo tài chính ghi theo giá trị ghi sổ có đầy đủ chứng từ gốc ghi nhận quá trình phát sinh các khoản và quá trình thanh toán.

Chi phí phải trả là các khoản chi phí trích trước có liên quan đến việc hình thành doanh thu trong năm chủ yếu chi phí lãi vay, chi phí nhiên liệu.

Chi phí dự phòng phải trả là các khoản chi phí trích trước có liên quan đến việc hình thành doanh thu trong năm chủ yếu chi phí sửa chữa tài sản cố định. Đối với TSCĐ là thiết bị, phương tiện chuyên ngành có quy định kỹ thuật về sửa chữa định kỳ.

Doanh thu chưa thực hiện là khoản tiền liên quan đến nhiều kỳ kế toán trong tương lai và thỏa mãn hai nguyên tắc cơ bản để ghi nhận doanh thu (đã giao hàng, đã cung ứng dịch vụ) cho người mua và người mua đã sử dụng dịch vụ chấp nhận thanh toán.

Vốn đầu tư của chủ sở hữu được ghi nhận là số vốn thực góp của chủ sở hữu. Thặng dư vốn cổ phần, vốn khác của chủ sở hữu bằng vốn điều lệ từ khi công ty chính thức chuyển sang hoạt động theo mô hình Công ty cổ phần.

Ghi nhận theo tỷ giá thực tế khi phát sinh nghiệp vụ. Chênh lệch tỷ giá phát sinh trong kỳ được hạch toán vào chi phí tài chính hoặc doanh thu tài chính và được kết chuyển vào báo cáo kết quả hoạt động kinh doanh trong kỳ.

Lợi nhuận sau thuế chưa phân phối là số lợi nhuận của hoạt động sản xuất kinh doanh của doanh nghiệp sau khi trừ các khoản điều chỉnh, thay đổi chính sách kế toán và điều chỉnh hồi tố sai sót trọng yếu của các năm trước. Lợi nhuận sau thuế chưa phân phối có thể chia cho các nhà đầu tư dựa theo tỷ lệ vốn góp sau khi được Đại hội đồng cổ đông phê duyệt và sau khi đã trích lập các quỹ dự phòng theo quy định Công ty và các quy định của pháp luật Việt Nam.

Theo điều 78 Thông tư 200/2014/TT-BTC Nguyên tắc kế toán các khoản doanh thu. Doanh thu bán hàng và cung cấp dịch vụ được ghi nhận khi kết quả giao dịch hàng hóa, dịch vụ được xác định một cách đáng tin cậy và Công ty có khả năng thu được các lợi ích

kinh tế từ giao dịch này. Doanh thu bán hàng và cung cấp dịch vụ được ghi nhận khi đã có sự giao hàng và chuyển quyền sở hữu cho người mua hoặc dịch vụ đã được thực hiện cho khách hàng liên quan đến nhiều kỳ kế toán, doanh thu được xác định trên kết quả phân công việc đã thực sự hoàn thành trong kỳ báo cáo.

- Doanh thu cung cấp dịch vụ
- Doanh thu hoạt động tài chính

Doa Doanh thu hoạt động tài chính chủ yếu là lãi tiền gửi ngân hàng có kỳ hạn và không kỳ hạn căn cứ vào giấy bảo tính lãi của Ngân hàng tại thời điểm áp dụng để ghi nhận doanh thu của tiền gửi không kỳ hạn và các hợp đồng tiền gửi có kỳ hạn để tính doanh thu hoạt động tài chính, lãi dự thu của các hợp đồng tiền gửi, các khoản lợi nhuận được chia từ các khoản đầu tư vào các công ty khác và lãi chênh lệch tỷ giá phát sinh trong kỳ.

- Doanh thu hợp đồng xây dựng
- Thu nhập khác

Thu nhập khác các khoản thu nhập từ các hoạt động xây ra không thường xuyên ngoài các hoạt động tạo ra doanh thu gồm : Thu về thanh lý TSCĐ, nhượng bán TSCĐ, thu tiền phạt khách hàng do vi phạm hợp đồng, thu tiền bảo hiểm được bồi thường, các khoản thuế đư đợc giảm được hoàn lại và các khoản thu khác

- 21. Nguyên tắc kế toán các khoản giảm trừ doanh thu
- 22. Nguyên tắc kế toán giá vốn hàng bán

Giá vốn sản phẩm điện là các khoản phát sinh nguyên nhiên vật liệu và chi phí trực tiếp trên cơ sở chứng từ gốc hình thành tại kỳ báo cáo đã đủ điều kiện tính hợp lý hợp lệ. Thể hiện trên báo cáo kết quả sản xuất kinh doanh trong kỳ.

- 23. Nguyên tắc kế toán chi phí tài chính

Chi phí tài chính chủ yếu là lãi vay các khoản vay ngắn hạn, dài hạn, lỗ chênh lệch tỷ giá phát sinh và các khoản trích lập dự phòng đầu tư tài chính dài hạn.

- 24. Nguyên tắc kế toán chi phí bán hàng, chi phí quản lý doanh nghiệp
- 25. Nguyên tắc và phương pháp ghi nhận chi phí thuế thu nhập doanh nghiệp hiện hành, chi phí thuế thu nhập doanh nghiệp hoãn lại

Các khoản chi phí được ghi nhận bao gồm : Chi phí phục vụ trực tiếp cho quá trình bán hàng, quá trình quản lý trong kỳ.

Chi phí thuế thu nhập doanh nghiệp hiện hành được xác định trên cơ sở tthu nhập chịu thuế và thuế xuất TNDN trong năm hiện hành do Bộ tài chính quy định năm 2019 tính 20% nhân lợi nhuận tính thuế. Các loại thuế khác được áp dụng theo luật thuế hiện hành tại Việt Nam.

- 26. Các nguyên tắc và phương pháp kế toán khác

V. Các chính sách kế toán áp dụng (trong trường hợp doanh nghiệp không đáp ứng giả định hoạt động liên tục)

- 1. Có tái phân loại tài sản dài hạn và nợ phải trả dài hạn thành ngắn hạn không?
- 2. Nguyên tắc xác định giá trị từng loại tài sản và nợ phải trả (theo giá trị thuần có thể thực hiện được, giá trị có thể thu hồi, giá trị hợp lý, giá trị hiện tại, giá hiện hành...)
- 3. Nguyên tắc xử lý tài chính đối với
 - Các khoản dự phòng
 - Chênh lệch đánh giá lại tài sản và chênh lệch tỷ giá (còn đang phản ánh trên Bảng cân đối kế toán – nếu có)

VI. Thông tin bổ sung cho các khoản mục trình bày trong Bảng cân đối kế toán

Đơn vị tính: VND

01 - Tiền	Cuối kỳ	Đầu năm
- Tiền mặt	3 613 119	177 404 585
- Tiền gửi ngân hàng	1 289 433 826	1 634 897 681
- Tiền đang chuyển	0	0
- Các khoản tương đương tiền	88 000 000 000	121 000 000 000
Cộng	89 293 046 945	122 812 302 266

02 - Các khoản đầu tư tài chính	Cuối kỳ			Đầu năm		
	Giá gốc	Giá trị hợp lý	Dự phòng	Giá gốc	Giá trị hợp lý	Dự phòng
a) Chứng khoán kinh doanh		0			0	

- Tổng giá trị cổ phiếu		0			0
- Tổng giá trị trái phiếu		0			0
- Các khoản đầu tư khác		0			0
- Lý do thay đổi với từng khoản đầu tư/loại cổ phiếu, trái phiếu					
Về số lượng					
Về giá trị					

	Cuối kỳ		Đầu năm	
	Giá gốc	Giá trị ghi sổ	Giá gốc	Giá trị ghi sổ
b) Đầu tư nắm giữ đến ngày đáo hạn	200 000 000 000	200 000 000 000	255 000 000 000	255 000 000 000
b1) Ngắn hạn	200 000 000 000	200 000 000 000	255 000 000 000	255 000 000 000
- Tiền gửi có kỳ hạn	200 000 000 000	200 000 000 000	255 000 000 000	255 000 000 000
- Trái phiếu				
- Các khoản đầu tư khác				
b2) Dài hạn	0	0	0	0
- Tiền gửi có kỳ hạn	0	0	0	0
- Trái phiếu				
- Các khoản đầu tư khác				

	Cuối kỳ			Đầu năm		
	Giá gốc	Dự phòng	Giá trị hợp lý	Giá gốc	Dự phòng	Giá trị hợp lý
c) Đầu tư góp vốn vào đơn vị khác	447 250 927 800	0	447 250 927 800	447 250 927 800	0	447 250 927 800
- Đầu tư vào công ty con			0			0
- Đầu tư vào công ty liên doanh, liên kết	173 750 000 000		173 750 000 000	173 750 000 000		173 750 000 000
Công ty Cổ Phần Thủy Điện Buôn Đôn	83 750 000 000		83 750 000 000	83 750 000 000		83 750 000 000
Công ty cổ phần Simacai	90 000 000 000		90 000 000 000	90 000 000 000		90 000 000 000
- Đầu tư vào đơn vị khác	273 500 927 800		273 500 927 800	273 500 927 800		273 500 927 800
Công ty Cổ phần Nhiệt điện Hải Phòng	108 730 000 000		108 730 000 000	108 730 000 000		108 730 000 000
Công ty Cổ phần Nhiệt điện Quảng Ninh	114 770 927 800		114 770 927 800	114 770 927 800		114 770 927 800
Công ty Cổ phần Phú Thạnh Mỹ	50 000 000 000		50 000 000 000	50 000 000 000		50 000 000 000

03 - Phải thu của khách hàng	Cuối kỳ	Đầu năm
a) Phải thu của khách hàng ngắn hạn	48 642 892 034	51 210 222 454
b) Phải thu của khách hàng dài hạn		
c) Phải thu của khách hàng là các bên liên quan		

04 - Các khoản phải thu khác	Cuối kỳ		Đầu năm	
	Giá trị	Dự phòng	Giá trị	Dự phòng
a) Ngắn hạn	2 194 309 126		25 010 799 833	
- Phải thu về cổ phần hoá				

- Phải thu về cổ tức và lợi nhuận được chia			
- Phải thu người lao động			
- Ký cược, ký quỹ	146 880 000		112 271 000
- Cho mượn			
- Các khoản chi hộ	19 471 200		272 045 227
- Phải thu khác	2 027 957 926		24 626 483 606
b) Dài hạn			
- Phải thu về cổ phần hoá			
- Phải thu về cổ tức và lợi nhuận được chia			
- Phải thu người lao động			
- Ký cược, ký quỹ			
- Cho mượn			
- Các khoản chi hộ			
- Phải thu khác			
Cộng	2 194 309 126		25 010 799 833

05 - Tài sản thiếu chờ xử lý	Cuối kỳ		Đầu năm	
	Số lượng	Giá trị	Số lượng	Giá trị
a) Tiền				
b) Hàng tồn kho				
c) TSCD				
d) Tài sản khác				
- Phải thu người lao động				
- Ký quỹ, ký cược				
- Cho mượn				
- Các khoản chi hộ				
- Phải thu khác				
Cộng		0		0

06 - Nợ xấu	Cuối kỳ			Đầu năm			
	Đối tượng	Giá gốc	Giá trị có thể thu hồi	Đối tượng nợ	Giá gốc	Giá trị có thể thu hồi	Đối tượng nợ
Tổng giá trị các khoản phải thu, cho vay quá hạn thanh toán hoặc chưa quá hạn nhưng khó có khả năng thu hồi (trong đó chi tiết thời gian quá hạn và giá trị các khoản nợ phải thu, cho vay quá hạn theo từng đối tượng nếu khoản nợ phải thu theo từng đối tượng đó chiếm từ 10% trở lên trên tổng số nợ quá hạn)							
Thông tin về các khoản tiền phạt, phải thu về lãi trả chậm... phát sinh từ các khoản nợ quá hạn nhưng không được ghi nhận doanh thu;							

Khả năng thu hồi nợ phải thu quá hạn.						
Cộng						

07 - Hàng tồn kho	Cuối kỳ		Đầu năm	
	Giá gốc	Dự phòng	Giá gốc	Dự phòng
- Hàng đang đi trên đường	0		0	
- Nguyên liệu, vật liệu	150 941 395 344		166 047 715 934	
- Công cụ, dụng cụ	20 828 138		139 518 752	
- Chi phí sản xuất kinh doanh dở dang	0		301 013 998	
- Thành phẩm	44 106 875		58 105 346	
- Hàng hóa				
- Hàng gửi bán	0		0	
- Hàng hóa kho bảo thuế				
Cộng	151 006 330 357	0	166 546 354 030	0
- Giá trị hàng tồn kho ứ đọng, kém, mất phẩm chất không có khả năng tiêu thụ tại thời điểm cuối kỳ; Nguyên nhân và hướng xử lý đối với hàng tồn kho ứ đọng, kém, mất phẩm chất				
- Giá trị hàng tồn kho dùng để thế chấp, cầm cố bảo đảm các khoản nợ phải trả tại thời điểm cuối kỳ				
- Lý do dẫn đến việc trích lập thêm hoặc hoàn nhập dự phòng giảm giá hàng tồn kho				

08 - Tài sản dài hạn dở dang	Cuối kỳ		Đầu năm	
	Giá gốc	Giá trị có thể thu hồi	Giá gốc	Giá trị có thể thu hồi
a) Chi phí sản xuất kinh doanh dở dang dài hạn				
Cộng				
b) Xây dựng cơ bản dở dang				
- Mua sắm	0		0	
- XDCB	1 989 959 183		3 319 291 433	
- Sửa chữa	0		0	
Cộng	1 989 959 183		3 319 291 433	

09 - Tăng giảm tài sản cố định hữu hình

Khoản mục	Nhà cửa vật kiến trúc	Máy móc thiết bị	Phương tiện vận tải truyền dẫn	Thiết bị dụng cụ quản lý	Cây lâu năm, súc vật làm việc cho sản phẩm	TSCDHH Khác	Tổng cộng
Nguyên giá							
Số dư đầu năm	99 295 749 307	2 603 218 634 626	33 018 581 589	45 123 090 250		950 154 790	2 781 606 210 562
- Mua trong kỳ				308 518 519			308 518 519
- Đầu tư XDCB hoàn							

thành							
- Tăng khác							
- Chuyển sang BDS đầu tư							
- Thanh lý, nhượng bán				47 500 000			47 500 000
- Giảm khác		4 746 693 384					4 746 693 384
Số dư cuối kỳ	99 295 749 307	2 598 471 941 242	33 018 581 589	45 384 108 769		950 154 790	2 777 120 535 697
Giá trị hao mòn lũy kế							
Số dư đầu năm	84 642 297 882	2 331 472 880 503	31 447 251 669	44 593 121 553		891 404 790	2 493 046 956 397
- Khấu hao trong năm	2 888 393 338	50 162 679 082	481 314 439	257 981 166		18 000 000	53 808 368 025
- Tăng khác							
- Chuyển sang BDS đầu tư							
- Thanh lý, nhượng bán				47 500 000			47 500 000
- Giảm khác							
Số dư cuối kỳ	87 530 691 220	2 381 635 559 585	31 928 566 108	44 803 602 719		909 404 790	2 546 807 824 422
Giá trị còn lại của TSCĐ hữu hình							
- Tại ngày đầu năm	14 653 451 425	271 745 754 123	1 571 329 920	529 968 697		58 750 000	288 559 254 165
- Tại ngày cuối kỳ	11 765 058 087	216 836 381 657	1 090 015 481	580 506 050		40 750 000	230 312 711 275

* Giá trị còn lại cuối năm của TSCĐ hữu hình đã dùng thế chấp, cầm cố các khoản vay:	
* Nguyên giá TSCĐ cuối năm đã khấu hao hết nhưng vẫn còn sử dụng:	2 202 828 355 617
* Nguyên giá TSCĐ cuối năm chờ thanh lý:	
* Các cam kết về việc mua, bán TSCĐ hữu hình có giá trị lớn trong tương lai:	
* Các thay đổi khác về TSCĐ hữu hình:	

10 - Tăng giảm tài sản cố định vô hình

Khoản mục	Quyền sử dụng đất	Quyền phát hành	Bản quyền, bằng sáng chế	Nhãn hiệu hàng hóa	Phần mềm máy tính	Giấy phép và giấy phép nhượng quyền	TSCĐ VH khác	Tổng cộng
Nguyên giá								
Số dư đầu năm	3 011 117 583				4 362 021 726			7 373 139 309
- Mua trong năm								
- Tạo ra từ nội bộ doanh nghiệp								
- Tăng do hợp nhất kinh doanh								

- Tăng khác							
- Thanh lý, nhượng bán							
- Giảm khác							
Số dư cuối kỳ	3 011 117 583			4 362 021 726			7 373 139 309
Giá trị hao mòn lũy kế							
Số dư đầu năm	3 011 117 583			2 135 036 138			5 146 153 721
- Khấu hao trong năm				622 443 389			622 443 389
- Tăng khác							
- Thanh lý, nhượng bán							
- Giảm khác							
Số dư cuối kỳ	3 011 117 583			2 757 479 527			5 768 597 110
Giá trị còn lại của TSCĐ vô hình							
- Tại ngày đầu năm	0			2 226 985 588			2 226 985 588
- Tại ngày cuối kỳ	0			1 604 542 199			1 604 542 199
* Nguyên giá TSCĐ vô hình đã khấu hao hết nhưng vẫn còn sử dụng:							3 757 651 929

11 - Tăng giảm tài sản cố định thuê tài chính

Khoản mục	Nhà cửa vật kiến trúc	Máy móc thiết bị	Phương tiện vận tải truyền dẫn	Thiết bị dụng cụ quản lý	TSCĐHH khác	TSCĐ Vô hình	Tổng cộng
Nguyên giá							
Số dư đầu năm							
- Thuê tài chính trong năm							
- Tăng khác							
- Mua lại TSCĐ thuê tài chính							
- Trả lại TSCĐ thuê tài chính							
- Giảm khác							
Số dư cuối kỳ							
Giá trị hao mòn lũy kế							
Số dư đầu năm							
- Khấu hao trong năm							
- Tăng khác							
- Mua lại TSCĐ thuê tài chính							
- Trả lại TSCĐ thuê tài chính							
- Giảm khác							

Số dư cuối kỳ							
Giá trị còn lại của TSCĐ thuê tài chính							
- Tại ngày đầu năm							
- Tại ngày cuối kỳ							

12 - Tăng giảm bất động sản đầu tư

Khoản mục	Số cuối kỳ	Số đầu năm
a) Bất động sản đầu tư cho thuê		
Nguyên giá		
- Quyền sử dụng đất		
- Nhà		
- Nhà và quyền sử dụng đất		
- Cơ sở hạ tầng		
Giá trị hao mòn lũy kế		
- Quyền sử dụng đất		
- Nhà		
- Nhà và quyền sử dụng đất		
- Cơ sở hạ tầng		
Giá trị còn lại		
- Quyền sử dụng đất		
- Nhà		
- Nhà và quyền sử dụng đất		
- Cơ sở hạ tầng		
b) Bất động sản đầu tư nắm giữ chờ tăng giá		
Nguyên giá		
- Quyền sử dụng đất		
- Nhà		
- Nhà và quyền sử dụng đất		
- Cơ sở hạ tầng		
Tồn thất do suy giảm giá		
- Quyền sử dụng đất		
- Nhà		
- Nhà và quyền sử dụng đất		
- Cơ sở hạ tầng		
Giá trị còn lại		
- Quyền sử dụng đất		
- Nhà		
- Nhà và quyền sử dụng đất		
- Cơ sở hạ tầng		

	Số cuối kỳ	Số đầu năm
- Giá trị còn lại cuối kỳ của BĐSĐT dùng để thế chấp, cầm cố đảm bảo khoản vay		
- Nguyên giá BĐSĐT đã khấu hao hết nhưng vẫn cho thuê hoặc nắm giữ chờ		

tăng giá		
- Thuyết minh số liệu và giải trình khác		

13 - Chi phí trả trước

Khoản mục	Số cuối kỳ	Số đầu năm
a) Ngắn hạn	801 898 734	580 299 880
- Chi phí trả trước về thuê hoạt động TSCĐ		
- Công cụ, dụng cụ xuất dùng	617 076	3 582 944
- Chi phí đi vay		
- Các khoản khác (nếu chi tiết nếu có giá trị lớn)	801 281 658	576 716 936
b) Dài hạn	4 285 163 638	10 117 788 887
- Chi phí thành lập doanh nghiệp		
- Chi phí mua bảo hiểm		
- Các khoản khác (nếu chi tiết nếu có giá trị lớn)	4 285 163 638	10 117 788 887
Cộng	5 087 062 372	10 698 088 767

14 - Tài sản khác

Khoản mục	Số cuối kỳ	Số đầu năm
a) Ngắn hạn	0	0
b) Dài hạn		
Cộng	0	0

15 - Vay và nợ thuê tài chính	Cuối kỳ		Số tăng trong kỳ	Số giảm trong kỳ	Đầu năm	
	Giá trị	Số có khả năng trả nợ			Giá trị	Số có khả năng trả nợ
a) Vay ngắn hạn	45 155 312 862		107 030 877 465	110 754 254 120	48 878 689 517	
b) Vay dài hạn (chi tiết theo kỳ hạn)	90 310 625 546		4 173 180 541	60 498 623 354	146 636 068 359	
Cộng	135 465 938 408		111 204 058 006	171 252 877 474	195 514 757 876	

	Năm nay			Năm trước		
	Tổng khoản thanh toán tiền thuê tài chính	Trả tiền lãi thuê	Trả tiền gốc	Tổng khoản thanh toán tiền thuê tài chính	Trả tiền lãi thuê	Trả tiền gốc
c) Các khoản nợ thuê tài chính						
Từ 1 năm trở xuống						
Trên 1 năm đến 5 năm						
Trên 5 năm						

	Cuối kỳ		Đầu năm	
	Gốc	Lãi	Gốc	Lãi
d) Số vay và nợ thuê tài chính quá hạn chưa thanh toán				
- Vay				
- Nợ thuê tài chính				
Cộng				
- Lý do chưa thanh toán				

Vay dài hạn từ Tập đoàn Điện lực Việt Nam theo hợp đồng cho vay lại số 2015/EVN-BARIA/EDCF ngày 1/9/2015, kế thừa từ hợp đồng vốn ODA số 21/TNDN ngày 20/12/2004 giữa Chi nhánh Quỹ Hỗ trợ Phát triển Bà Rịa - Vũng Tàu (nay là Chi nhánh Ngân hàng Phát triển Bà Rịa - Vũng Tàu) và Nhà máy Điện Bà Rịa (nay là Công ty Cổ phần Nhiệt điện Bà Rịa) với tổng mức nợ vay là 49.987.210.130 Won. Khoản vay này từ nguồn vốn vay quỹ hợp tác phát triển kinh tế Hàn Quốc – EDCF cho mục đích thực hiện dự án đầu tư Nhà máy Điện Bà Rịa với lãi suất 2,4%/năm.

Số dư khoản vay tại ngày 31 tháng 12 năm 2024 tương đương 7.496.731.511,0 Won sẽ được hoàn trả dần đều trong 6 kỳ nửa năm với số tiền thanh toán mỗi kỳ là 1.249.455.253,5 Won và lần thanh toán cuối cùng của số dư còn lại 1.249.455.243,5 Won là ngày 20 tháng 11 năm 2027.

d) Thuyết minh chi tiết về các khoản vay và nợ thuế tài chính đối với các bên liên quan

16 - Phải trả người bán	Cuối kỳ		Đầu năm	
	Giá trị	Số có khả năng trả nợ	Giá trị	Số có khả năng trả nợ
a) Các khoản phải trả người bán ngắn hạn	39 059 457 584		6 655 139 948	
b) Các khoản phải trả người bán dài hạn				
c) Số nợ quá hạn chưa thanh toán				
d) Phải trả người bán là các bên liên quan				

17 - Thuế và các khoản phải nộp nhà nước	Đầu năm	Số phải nộp trong kỳ	Số đã thực nộp trong kỳ	Cuối kỳ
a) Phải nộp				
- Thuế giá trị gia tăng	0	0	0	0
- Thuế tiêu thụ đặc biệt	0	0	0	0
- Thuế xuất, nhập khẩu	0	0	0	0
- Thuế thu nhập doanh nghiệp	0	0	0	0
- Thuế thu nhập cá nhân	0	0	0	0
- Thuế tài nguyên	0	0	0	0
- Thuế nhà đất và tiền thuê đất	0	6 262 585 666	6 262 585 666	0
- Các loại thuế khác	0	0	0	0
- Các khoản phí, lệ phí và các khoản phải nộp khác	0	0	0	0
Cộng	0	6 262 585 666	6 262 585 666	0
b) Phải thu				
- Thuế giá trị gia tăng	0	0	0	0
- Thuế tiêu thụ đặc biệt	0	0	0	0
- Thuế xuất, nhập khẩu	0	0	0	0
- Thuế thu nhập doanh nghiệp	7 181 184 585	569 035 859	0	6 612 148 726
- Thuế thu nhập cá nhân	929 726 962	1 919 671 997	1 485 783 086	495 838 051
- Thuế tài nguyên	0	0	0	0
- Thuế nhà đất và tiền thuê đất	0	0	0	0
- Các loại thuế khác	0	0	0	0
- Các khoản phí, lệ phí và các khoản phải nộp khác	0	0	0	0
Cộng	8 110 911 547	2 488 707 856	1 485 783 086	7 107 986 777

18 - Chi phí phải trả	Cuối kỳ	Đầu năm
a) Ngắn hạn	528 594 717	697 804 662
- Trích trước Chi phí tiền lương trong thời gian nghỉ phép		
- Chi phí trong thời gian ngừng kinh doanh		

- Chi phí trích trước tạm tính giá vốn hàng hóa, thành phẩm BĐS đã bán		
- Các khoản trích trước khác		
b) Dài hạn		
- Lãi vay		
- Các khoản khác (chi tiết từng khoản)		
Cộng	528 594 717	697 804 662

19 - Phải trả khác	Cuối kỳ	Đầu năm
a) Ngắn hạn	8 426 733 577	36 729 021 529
- Tài sản thừa chờ giải quyết		
- Kinh phí công đoàn		
- Bảo hiểm xã hội		
- Bảo hiểm y tế		
- Bảo hiểm thất nghiệp		
- Phải trả về cổ phần hóa		
- Nhận ký quỹ, ký cược ngắn hạn	133 145 206	62 797 448
- Cổ tức, lợi nhuận phải trả	7 378 097 007	35 386 326 740
- Các khoản phải trả, phải nộp khác	915 491 364	1 279 897 341
b) Dài hạn	0	0
- Nhận ký quỹ, ký cược dài hạn		
- Các khoản phải trả phải nộp khác	0	0
Cộng	8 426 733 577	36 729 021 529

20 - Doanh thu chưa thực hiện	Cuối kỳ	Đầu năm
a) Ngắn hạn		
- Doanh thu nhận trước		
- Doanh thu từ chương trình khách hàng truyền thống		
- Các khoản doanh thu chưa thực hiện khác		
Cộng		
b) Dài hạn		
- Doanh thu nhận trước		
- Doanh thu từ chương trình khách hàng truyền thống		
- Các khoản doanh thu chưa thực hiện khác		

	Cuối kỳ	Đầu năm	Lý do
c) Khả năng không thực hiện được hợp đồng với khách hàng (chi tiết từng khoản mục, lý do không có khả năng thực hiện)			

21 - Trái phiếu phát hành

21.1. Trái phiếu thường

	Cuối năm			Đầu năm		
	Giá trị	Lãi suất	Kỳ hạn	Giá trị	Lãi suất	Kỳ hạn
a) Trái phiếu phát hành						
- Loại phát hành theo mệnh giá						
- Loại phát hành có chiết khấu						

- Loại phát hành có phụ trội						
Cộng						
b) Thuyết minh chi tiết về trái phiếu các bên liên quan nắm giữ (theo từng loại trái phiếu)						

21.2. Trái phiếu chuyển đổi

--

22. Cổ phiếu ưu đãi phân loại là nợ phải trả

- Mệnh giá;
- Đối tượng được phát hành (ban lãnh đạo, cán bộ, nhân viên, đối tượng khác);
- Điều khoản mua lại (Thời gian, giá mua lại, các điều khoản cơ bản khác trong hợp đồng phát hành);
- Giá trị đã mua lại trong kỳ;
- Các thuyết minh khác.

23. Dự phòng phải trả	Cuối kỳ	Đầu năm
a. Ngắn hạn		
- Dự phòng bảo hành sản phẩm hàng hóa		
- Dự phòng bảo hành công trình xây dựng		
- Dự phòng tái cơ cấu		
- Dự phòng phải trả khác (Chi phí sửa chữa TSCĐ định kỳ, chi phí hoàn nguyên môi trường...)		
Cộng		
b. Dài hạn		
- Dự phòng bảo hành sản phẩm hàng hóa		
- Dự phòng bảo hành công trình xây dựng		
- Dự phòng tái cơ cấu		
- Dự phòng phải trả khác (Chi phí sửa chữa TSCĐ định kỳ, chi phí hoàn nguyên môi trường...)		
Cộng		

24. Tài sản thuế thu nhập hoãn lại và thuế thu nhập hoãn lại phải trả	Cuối kỳ	Đầu năm
a. Tài sản thuế thu nhập hoãn lại		
- Thuế suất thuế TNDN sử dụng để xác định giá trị tài sản thuế thu nhập hoãn lại		
- Tài sản thuế thu nhập hoãn lại liên quan đến khoản chênh lệch tạm thời được khấu trừ		
- Tài sản thuế thu nhập hoãn lại liên quan đến khoản lỗ tính thuế chưa sử dụng		
- Tài sản thuế thu nhập hoãn lại liên quan đến khoản ưu đãi tính thuế chưa sử dụng		
- Số bù trừ với thuế thu nhập hoãn lại phải trả		
b. Thuế thu nhập hoãn lại phải trả		
- Thuế suất thuế TNDN sử dụng để xác định giá trị thuế thu nhập hoãn lại phải trả		
- Thuế thu nhập hoãn lại phải trả phát sinh từ các khoản chênh lệch tạm thời chịu thuế		
- Số bù trừ với tài sản thuế thu nhập hoãn lại		

25. **Vốn chủ sở hữu**

Đơn vị tính: VND

a. Bảng đối chiếu biến động của vốn chủ sở hữu

	Vốn góp của chủ sở hữu	Thặng dư vốn cổ phần	Quyền chọn chuyển đổi trái phiếu	Vốn khác của chủ sở hữu	Chênh lệch đánh giá lại tài sản	Chênh lệch tỷ giá	LNST chưa phân phối và các quỹ	Vốn đầu tư XDCB	Quỹ hỗ trợ sắp xếp DN	Cổ phiếu quỹ	Quỹ khác thuộc vốn chủ sở hữu	Quỹ đầu tư phát triển	Cộng
Số dư đầu năm trước	604 856 000 000	7 560 228 689				0	366 765 328 646				19 793 897 715	244 006 663 735	1 242 982 118 785
- Tăng vốn trong năm trước													0
- Lãi trong năm trước							331 571 109 959						331 571 109 959
- Tăng khác						26 863 287 926					0	0	26 863 287 926
- Giảm vốn trong năm trước													0
- Lỗ trong năm trước							250 419 547 532						250 419 547 532
- Giảm khác						26 863 287 926					0	121 506 663 735	148 369 951 661
Số dư đầu năm nay	604 856 000 000	7 560 228 689				0	447 270 398 883				19 793 897 715	122 500 000 000	1 201 980 525 287
- Tăng vốn trong năm nay													0
- Lãi trong năm nay							116 702 566 135						116 702 566 135
- Tăng khác						16 417 842 011					0	21 546 421 501	37 964 263 512
- Giảm vốn trong năm nay													0
- Lỗ trong năm nay							284 451 424 212						284 451 424 212
- Giảm khác						16 417 842 011					0	0	16 417 842 011
Số dư cuối năm nay	604 856 000 000	7 560 228 689				0	279 521 540 806				19 793 897 715	144 046 421 501	1 055 778 088 711



b) Chi tiết vốn góp của chủ sở hữu	Cuối kỳ	Đầu năm
- Vốn góp của công ty mẹ (nếu là công ty con)		
- Vốn góp của các đối tượng khác	604 856 000 000	604 856 000 000
- Số lượng cổ phiếu quỹ		
Cộng	604 856 000 000	604 856 000 000

c) Các giao dịch về vốn với các chủ sở hữu và phân phối cổ tức, chia lợi nhuận	Năm nay	Năm trước
- Vốn đầu tư của chủ sở hữu		
+ Vốn góp đầu năm	604 856 000 000	604 856 000 000
+ Vốn góp tăng trong năm	0	0
+ Vốn góp giảm trong năm	0	0
+ Vốn góp cuối năm	604 856 000 000	604 856 000 000
- Cổ tức, lợi nhuận đã trích	8 770 412 000	

d) Cổ phiếu	Cuối kỳ	Đầu năm
- Số lượng cổ phiếu đăng ký phát hành		
- Số lượng cổ phiếu đã bán ra công chúng		
+ Cổ phiếu phổ thông		
+ Cổ phiếu ưu đãi (loại được phân loại là vốn chủ sở hữu)		
- Số lượng cổ phiếu được mua lại (cổ phiếu quỹ)		
+ Cổ phiếu phổ thông		
+ Cổ phiếu ưu đãi (loại được phân loại là vốn chủ sở hữu)		
- Số lượng cổ phiếu đang lưu hành		
+ Cổ phiếu phổ thông		
+ Cổ phiếu ưu đãi (loại được phân loại là vốn chủ sở hữu)		
* Mệnh giá cổ phiếu đang lưu hành:		

đ) Cổ tức	Giá trị
- Cổ tức đã công bố sau ngày kết thúc kỳ kế toán năm:	
+ Cổ tức đã công bố trên cổ phiếu phổ thông	
+ Cổ tức đã công bố trên cổ phiếu ưu đãi	
- Cổ tức của cổ phiếu ưu đãi lũy kế chưa được ghi nhận	

e) Các quỹ của doanh nghiệp	Cuối kỳ	Đầu năm
- Quỹ đầu tư phát triển	144 046 421 501	122 500 000 000
- Quỹ hỗ trợ sắp xếp doanh nghiệp		
- Quỹ khác thuộc vốn chủ sở hữu	19 793 897 715	19 793 897 715

26. Chênh lệch đánh giá lại tài sản	Năm nay	Năm trước
Lí do thay đổi giữa số đầu năm và cuối năm (đánh giá lại trong trường hợp nào, tài sản nào được đánh giá lại, theo quyết định nào?...)		

27. Chênh lệch tỷ giá	Năm nay	Năm trước
- Chênh lệch tỷ giá do chuyển đổi BCTC lập bằng ngoại tệ sang VND		
- Chênh lệch tỷ giá phát sinh vì các nguyên nhân khác (nói rõ nguyên nhân)		

28. Nguồn kinh phí	Năm nay	Năm trước
- Nguồn kinh phí được cấp trong năm		
- Chi sự nghiệp		
- Nguồn kinh phí còn lại cuối năm		

29. Các khoản mục ngoài Bảng cân đối kế toán		
a) Tài sản thuê ngoài: Tổng số tiền thuê tối thiểu trong tương lai của hợp đồng thuê hoạt động tài sản không hủy ngang theo các thời hạn	Cuối năm	Đầu năm
- Từ 1 năm trở xuống		
- Trên 1 năm đến 5 năm		
- Trên 5 năm		

b) Tài sản nhận giữ hộ: Doanh nghiệp phải thuyết minh chi tiết về số lượng, chủng loại, quy cách, phẩm chất tại thời điểm cuối kỳ:

-Vật tư hàng hóa nhận giữ hộ, gia công, nhận ủy thác:

Mã hàng	Tên hàng	Chủng loại, quy cách, phẩm chất	ĐVT	Số lượng

-Hàng hóa nhận bán hộ, nhận ký gửi, nhận cầm cố, thế chấp:

Mã hàng	Tên hàng	Chủng loại, quy cách, phẩm chất	ĐVT	Số lượng

VII. Thông tin bổ sung cho các khoản mục trình bày trong Báo cáo kết quả hoạt động kinh doanh

Đơn vị tính: VND

1. Tổng doanh thu bán hàng và cung cấp dịch vụ	Năm nay	Năm trước
a) Doanh thu		
- Doanh thu bán hàng	351 727 855 821	776 487 534 387
- Doanh thu cung cấp dịch vụ	5 077 046 412	3 316 128 000
- Doanh thu hợp đồng xây dựng		
+ Doanh thu của hợp đồng xây dựng được ghi nhận trong kỳ		
+ Tổng doanh thu lũy kế của hợp đồng xây dựng được ghi nhận đến thời điểm lập Báo cáo tài chính		
- Doanh thu khác	601 861 089	17 740 556
Cộng	357 406 763 322	779 821 402 943
b) Doanh thu đối với các bên liên quan (chi tiết từng đối tượng)		
c) Trường hợp ghi nhận doanh thu cho thuê tài sản là tổng số tiền nhận trước doanh nghiệp phải thuyết minh thêm để so sánh sự khác biệt giữa việc ghi nhận doanh thu theo phương pháp phân bổ dần theo thời gian cho thuê Khả năng suy giảm lợi nhuận và luồng tiền trong tương lai		

2. Các khoản giảm trừ doanh thu	Năm nay	Năm trước
Trong đó:		

- Chiết khấu thương mại		
- Giảm giá hàng bán		
- Hàng bán bị trả lại		

3. Giá vốn hàng bán	Năm nay	Năm trước
- Giá vốn của hàng hóa đã bán	334 068 122 586	764 137 459 370
- Giá vốn của thành phẩm đã bán	293 659 691	12 868 447
Trong đó: Giá vốn trích trước của hàng hoá, thành phẩm bất động sản đã bán bao gồm		
+ Hạng mục chi phí trích trước		
+ Giá trị trích trước vào chi phí của từng hạng mục		
+ Thời gian chi phí dự kiến phát sinh		
- Giá vốn của dịch vụ đã cung cấp	4 853 086 566	3 204 832 578
- Giá trị còn lại, chi phí nhượng bán, thanh lý của BĐS đầu tư		
- Chi phí kinh doanh Bất động sản đầu tư		
- Giá trị hàng tồn kho mất mát trong kỳ	0	0
- Giá trị từng loại hàng tồn kho hao hụt ngoài định mức trong kỳ		
- Các khoản chi phí vượt mức bình thường khác được tính trực tiếp vào giá vốn		
- Dự phòng giảm giá hàng tồn kho	0	0
- Các khoản ghi giảm giá vốn hàng bán	14 915 827	6 463 712 422
Cộng	339 214 868 843	767 355 160 395

4. Doanh thu hoạt động tài chính	Năm nay	Năm trước
- Lãi tiền gửi, tiền cho vay	10 330 276 471	27 132 650 570
- Lãi bán các khoản đầu tư		
- Cổ tức, lợi nhuận được chia	34 494 295 250	70 528 783 915
- Lãi chênh lệch tỷ giá	16 180 445 518	5 085 282 880
- Lãi bán hàng trả chậm, chiết khấu thanh toán		
- Doanh thu hoạt động tài chính khác		
Cộng	61 005 017 239	102 746 717 365

5. Chi phí tài chính	Năm nay	Năm trước
- Lãi tiền vay	3 975 315 574	5 261 954 982
- Chiết khấu thanh toán, lãi bán hàng trả chậm		
- Lỗ do thanh lý các khoản đầu tư tài chính		
- Lỗ chênh lệch tỷ giá	0	0
- Dự phòng giảm giá chứng khoán kinh doanh và tổn thất đầu tư	0	0
- Chi phí tài chính khác		
- Các khoản ghi giảm chi phí tài chính		
Cộng	3 975 315 574	5 261 954 982

6. Thu nhập khác	Năm nay	Năm trước
- Thanh lý, nhượng bán TSCĐ	45 455	92 592

- Lãi do đánh giá lại tài sản		
- Tiền phạt thu được	0	0
- Thuế được giảm		
- Các khoản khác	197 183 744	325 648 746
Cộng	197 229 199	325 741 338

7. Chi phí khác	Năm nay	Năm trước
- Giá trị còn lại TSCĐ và chi phí thanh lý, nhượng bán TSCĐ	0	0
- Lỗ do đánh giá lại tài sản		
- Các khoản bị phạt	470 000	0
- Các khoản khác	1 329 416 019	55 373 394
Cộng	1 329 886 019	55 373 394

8. Chi phí bán hàng và chi phí quản lý doanh nghiệp	Năm nay	Năm trước
a) Các khoản chi phí quản lý doanh nghiệp phát sinh trong kỳ	38 520 577 040	37 311 327 498
- Chi tiết các khoản chiếm từ 10% trở lên trên tổng chi phí QLDN;	38 520 577 040	37 311 327 498
- Các khoản chi phí QLDN khác.	0	0
b) Các khoản chi phí bán hàng phát sinh trong kỳ	13 023 801	13 777 960
- Chi tiết các khoản chiếm từ 10% trở lên trên tổng chi phí bán hàng;	13 023 801	13 777 960
- Các khoản chi phí bán hàng khác.	0	0
c) Các khoản ghi giảm chi phí bán hàng và chi phí quản lý doanh nghiệp		
- Hoàn nhập dự phòng bảo hành sản phẩm, hàng hóa		
- Hoàn nhập dự phòng tái cơ cấu, dự phòng khác		
- Các khoản ghi giảm khác		

9. Chi phí sản xuất, kinh doanh theo yếu tố	Năm nay	Năm trước
- Chi phí nguyên liệu, vật liệu	173 497 448 120	778 168 048
- Chi phí nhân công	71 544 976 957	1 663 678 658
- Chi phí khấu hao tài sản cố định	54 430 811 414	12 021 983
- Chi phí dịch vụ mua ngoài	14 597 264 566	391 351 200
- Chi phí khác bằng tiền	63 069 296 467	1 539 862 810
Cộng	377 139 797 524	4 385 082 699

Ghi chú: Chi tiêu "Chi phí sản xuất kinh doanh theo yếu tố" là các chi phí phát sinh trong kỳ được phản ánh trong Bảng Cân đối kế toán và Báo cáo kết quả kinh doanh

- Đối với các doanh nghiệp sản xuất, việc thuyết minh chi phí theo yếu tố được căn cứ vào số phát sinh trên các tài khoản sau

+ Tài khoản 621 – Chi phí nguyên vật liệu trực tiếp

+ Tài khoản 622 – Chi phí nhân công trực tiếp

+ Tài khoản 623 – Chi phí sử dụng máy thi công

+ Tài khoản 627 – Chi phí sản xuất chung

+ Tài khoản 641 – Chi phí bán hàng

+ Tài khoản 642 – Chi phí quản lý doanh nghiệp

- Đối với các doanh nghiệp thương mại, việc thuyết minh chi phí theo yếu tố được căn cứ vào số phát sinh trên các tài khoản sau (không bao gồm

giá mua hàng hóa)

+ Tài khoản 156 – Hàng hóa

+ Tài khoản 632 – Giá vốn hàng bán

+ Tài khoản 641 – Chi phí bán hàng

+ Tài khoản 642 – Chi phí quản lý doanh nghiệp

- Doanh nghiệp có quyền lựa chọn căn cứ khác nhưng phải đảm bảo thuyết minh đầy đủ chi phí theo yếu tố

10. Chi phí thuế thu nhập doanh nghiệp hiện hành	Năm nay	Năm trước
- Chi phí thuế thu nhập doanh nghiệp tính trên thu nhập chịu thuế năm hiện hành		
- Điều chỉnh chi phí thuế thu nhập doanh nghiệp của các năm trước vào chi phí thuế thu nhập hiện hành năm nay		
- Tổng chi phí thuế thu nhập doanh nghiệp hiện hành	569 035 859	1 074 862 415

11. Chi phí thuế thu nhập doanh nghiệp hoãn lại	Năm nay	Năm trước
- Chi phí thuế thu nhập doanh nghiệp hoãn lại phát sinh từ các khoản chênh lệch tạm thời phải chịu thuế		
- Chi phí thuế thu nhập doanh nghiệp hoãn lại phát sinh từ việc hoàn nhập tài sản thuế thu nhập hoãn lại		
- Thu nhập thuế thu nhập doanh nghiệp hoãn lại phát sinh từ các khoản chênh lệch tạm thời được khấu trừ		
- Thu nhập thuế thu nhập doanh nghiệp hoãn lại phát sinh từ các khoản lỗ tính thuế và ưu đãi thuế chưa sử dụng		
- Thu nhập thuế thu nhập doanh nghiệp hoãn lại phát sinh từ việc hoàn nhập thuế thu nhập hoãn lại phải trả		
- Tổng chi phí thuế thu nhập doanh nghiệp hoãn lại	0	0

VIII. Thông tin bổ sung cho các khoản mục trình bày trong Báo cáo lưu chuyển tiền tệ

1. Các giao dịch không bằng tiền ảnh hưởng đến báo cáo lưu chuyển tiền tệ trong tương lai

- Mua tài sản bằng cách nhận các khoản nợ liên quan trực tiếp hoặc thông qua nghiệp vụ cho thuê tài chính		
- Mua doanh nghiệp thông qua phát hành cổ phiếu		
- Chuyển nợ thành vốn chủ sở hữu		
- Các giao dịch phi tiền tệ khác		

2. Các khoản tiền do doanh nghiệp nắm giữ nhưng không được sử dụng:

Trình bày giá trị và lý do của các khoản tiền và tương đương tiền lớn do doanh nghiệp nắm giữ nhưng không được sử dụng do có sự hạn chế của pháp luật hoặc các ràng buộc khác mà doanh nghiệp phải thực hiện

3. Số tiền đi vay thực thu trong kỳ:

	2024	2023
- Tiền thu từ đi vay theo kế ước thông thường	34 500 000 000	79.603.978.025
- Tiền thu từ phát hành trái phiếu thường		
- Tiền thu từ phát hành trái phiếu chuyển đổi		
- Tiền thu từ phát hành cổ phiếu ưu đãi phân loại là nợ phải trả		
- Tiền thu từ giao dịch mua bán lại trái phiếu Chính phủ và REPO chứng khoán		
- Tiền thu từ đi vay dưới hình thức khác		

4. Số tiền đã thực trả gốc vay trong kỳ:

- Tiền trả nợ gốc vay theo kế ước thông thường	34 500 000 000	79.603.978.025
- Tiền trả nợ gốc trái phiếu thường		
- Tiền trả nợ gốc trái phiếu chuyển đổi		
- Tiền trả nợ gốc cổ phiếu ưu đãi phân loại là nợ phải trả		
- Tiền chi trả cho giao dịch mua bán lại trái phiếu Chính phủ và REPO chứng khoán		
- Tiền thực trả nợ gốc vay dưới hình thức khác	43 868 373 950	45.167.807.414

5. Thông tin khác:

Các khoản chi cho các nhân sự quản lý chủ chốt tính đến 31/12/2024:

Thành viên Hội đồng Quản trị ("HDQT")

Nguyễn Tiến Dũng	Chủ tịch	487.780.000
Châu Thiên Minh Trí	Thành viên	418.451.000
Trần Lê Trung Hiếu	Thành viên	72.348.000
Trần Lê Minh	Thành viên	72.348.000

Ban Tổng Giám đốc

Lê Văn Huy	Tổng Giám đốc, TV HDQT	471.566.000
Võ Nhu	Phó Tổng Giám đốc Kỹ thuật	418.451.000

Khác

Trần Thị Bảo Xuân	Kế toán trưởng	384.022.000
Phan Thị Thùy Linh	Trưởng Ban kiểm soát	377.484.000
Đỗ Thị Lệ Trân	Thành viên Ban kiểm soát	66.048.000
Võ Thị Thu Hòa	Thành viên Ban kiểm soát	66.048.000

Bà Rịa - Vũng Tàu, ngày 01 tháng 01 năm 2025

NGƯỜI LẬP BIỂU

PHỤ TRÁCH KẾ TOÁN

ÔNG GIÁM ĐỐC

TRẦN TUYẾT LOAN

TRẦN THỊ BẢO XUÂN

LÊ VĂN HUY