

CÔNG BỐ THÔNG TIN ĐỊNH KỲ BÁO CÁO TÀI CHÍNH

Kính gửi: Sở Giao dịch Chứng khoán Hà Nội

Thực hiện quy định tại khoản 3 Điều 14 Thông tư số 96/2020/TT-BTC ngày 16/11/2020 của Bộ Tài chính hướng dẫn công bố thông tin trên thị trường chứng khoán, Công ty Cổ phần Transimex Logistics thực hiện công bố thông tin báo cáo tài chính (BCTC) Quý 4 năm 2024 với Sở Giao dịch Chứng khoán Hà Nội như sau:

- Tên tổ chức: CÔNG TY CỔ PHẦN TRANSIMEX LOGISTICS
 - Mã chứng khoán: TOT
 - Địa chỉ: Tầng 2 - Tòa nhà Phú Nhuận Plaza, 82 Trần Huy Liệu, Phường 15, Quận Phú Nhuận Thành phố Hồ Chí Minh, Việt Nam.
 - Điện thoại liên hệ: 028 3729 7373 - Email: tmstrans.info@transimex.com.vn
- Nội dung thông tin công bố: BCTC Quý 4 năm 2024.

BCTC riêng (TCNY không có công ty con và đơn vị kế toán cấp trên, có đơn vị trực thuộc);

BCTC hợp nhất (TCNY có công ty con);

BCTC tổng hợp (TCNY có đơn vị kế toán trực thuộc tổ chức bộ máy kế toán riêng).

- Các trường hợp thuộc diện phải giải trình nguyên nhân:

+ Tổ chức kiểm toán đưa ra ý kiến không phải là ý kiến chấp nhận toàn phần đối với BCTC (đối với BCTC được soát xét/được kiểm toán):

Có

Không

Vấn bản giải trình trong trường hợp tích có:

Có

Không

+ Lợi nhuận sau thuế trong kỳ báo cáo có sự chênh lệch trước và sau kiểm toán từ 5% trở lên, chuyển từ lỗ sang lãi hoặc ngược lại (đối với BCTC được kiểm toán năm 2023):

Có

Không

Vấn bản giải trình trong trường hợp tích có:

Có

Không

+ Lợi nhuận sau thuế thu nhập doanh nghiệp tại báo cáo kết quả kinh doanh của kỳ báo cáo thay đổi từ 10% trở lên so với báo cáo cùng kỳ năm trước:

Có

Không

Vấn bản giải trình trong trường hợp tích có:

Có

Không

+ Lợi nhuận sau thuế trong kỳ báo cáo bị lỗ, chuyển từ lãi ở báo cáo cùng kỳ năm trước sang lỗ ở kỳ này hoặc ngược lại:

Có

Không

Văn bản giải trình trong trường hợp tích có:

Có

Không

Thông tin này đã được công bố trên trang thông tin điện tử của công ty vào ngày 18/01/2025 tại đường dẫn <https://transimextrans.com.vn/danh-muc/bao-cao-tai-chinh>.

3. Báo cáo về các giao dịch có giá trị từ 35% tổng tài sản trở lên trong năm 2024.

Trường hợp TCNY có giao dịch đề nghị báo cáo đầy đủ các nội dung sau:

Nội dung giao dịch: Các giao dịch liên quan đến việc cung cấp các dịch vụ logistics, sử dụng dịch vụ logistics; Các giao dịch liên quan đến việc chi hộ để thực hiện việc sử dụng và cung cấp dịch vụ logistics; mua tài sản cố định, chi trả cổ tức, các khoản lãi vay, nhận phân bổ quỹ khen thưởng phúc lợi.

- Tỷ trọng giá trị giao dịch/tổng giá trị tài sản của doanh nghiệp (%) (căn cứ trên báo cáo tài chính năm gần nhất): 54.32%.

- Ngày hoàn thành giao dịch: các giao dịch được ký theo dạng Hợp đồng nguyên tắc.

Chúng tôi xin cam kết các thông tin công bố trên đây là đúng sự thật và hoàn toàn chịu trách nhiệm trước pháp luật về nội dung các thông tin công bố.

Tài liệu đính kèm

- BCTC quý 4 năm 2024.



Huỳnh Văn Toàn
Thư ký Hội đồng quản trị

CTY CỔ PHẦN TRANSIMEX LOGISTICS

Mã số thuế: **0307821849**

Đ/c: Tầng 2- Tòa nhà Phú Nhuận Plaza,
82 Trần Huy Liệu, Phường 15, Quận Phú Nhuận
Thành Phố Hồ Chí Minh, Việt Nam

Ngành nghề KD: Vận tải đường bộ

CỘNG HÒA XÃ HỘI CHỦ NGHĨA VIỆT NAM

Độc lập – Tự do – Hạnh phúc

🇻🇳 🇻🇳 🇻🇳 🇻🇳 🇻🇳 🇻🇳

BẢNG LIỆT KÊ HỒ SƠ

BÁO CÁO TÀI CHÍNH

Quý IV Năm 2024

(Niên độ: Từ ngày 01/10/2024 đến ngày 31/12/2024)

Stt	Tên hồ sơ	Số tờ
01	Bảng cân đối kế toán	04
02	Báo cáo kết quả hoạt động kinh doanh	01
03	Lưu chuyển tiền tệ	02
04	Bản thuyết minh báo cáo tài chính	17

Nơi nhận:

- Cơ quan quản lý thuế
- Đơn vị kiểm toán
- Lưu Phòng kế toán

Ngày nhận:

Viên chức phòng

(Ký, ghi rõ họ tên)

TP. HCM, ngày 31 tháng 12 năm 2024

Giám đốc



TRỊNH ANH TUẤN

CÔNG TY CỔ PHẦN TRANSIMEX LOGISTICS

Địa chỉ: Tầng 2 - Tòa Nhà Phú Nhuận Plaza, 82 Trần Huy Liệu, Phường 15, Quận Phú Nhuận, TP. Hồ Chí Minh, Việt Na

BẢNG CÂN ĐỐI KẾ TOÁN

Tại ngày 31 tháng 12 năm 2024

BẢNG CÂN ĐỐI KẾ TOÁN

Tại ngày 31 tháng 12 năm 2024

Đơn vị tính: VND

CHI TIÊU	Mã số	Thuyết minh	Tại ngày 31/12/2024	Tại ngày 31/12/2023
A - TÀI SẢN NGẮN HẠN	100		101,363,576,996	85,595,307,561
I. Tiền và các khoản tương đương tiền	110	V.1	13,235,919,997	17,826,535,575
1. Tiền	111		11,235,919,997	17,826,535,575
2. Các khoản tương đương tiền	112		2,000,000,000	-
II. Đầu tư tài chính ngắn hạn	120		31,000,000,000	-
1. Chứng khoán kinh doanh	121	V.2a	-	-
2. Dự phòng giảm giá chứng khoán kinh doanh	122	V.2a	-	-
3. Đầu tư nắm giữ đến ngày đáo hạn	123	V.2b	31,000,000,000	-
III. Các khoản phải thu ngắn hạn	130		54,410,830,623	64,144,398,111
1. Phải thu ngắn hạn của khách hàng	131	V.3a	34,744,616,399	33,921,523,218
2. Trả trước cho người bán ngắn hạn	132	V.4a	345,679,548	4,670,134,992
3. Phải thu nội bộ ngắn hạn	133	V.5a	-	-
4. Phải thu theo tiến độ kế hoạch hợp đồng xây dựng	134	V.6	-	-
5. Phải thu về cho vay ngắn hạn	135	V.7a	-	-
6. Phải thu ngắn hạn khác	136	V.8a	19,870,027,511	26,102,232,736
7. Dự phòng phải thu ngắn hạn khó đòi	137	V.9	(549,492,835)	(549,492,835)
8. Tài sản thiếu chờ xử lý	139	V.10	-	-
IV. Hàng tồn kho	140		294,317,454	428,170,684
1. Hàng tồn kho	141	V.11	294,317,454	428,170,684
2. Dự phòng giảm giá hàng tồn kho	149	V.11	-	-
V. Tài sản ngắn hạn khác	150		2,422,508,922	3,196,203,191
1. Chi phí trả trước ngắn hạn	151	V.12a	2,422,508,922	3,196,203,191
2. Thuế giá trị gia tăng được khấu trừ	152		-	-
3. Thuế và các khoản khác phải thu Nhà nước	153	V.26	-	-
4. Giao dịch mua bán lại trái phiếu Chính phủ	154	V.13	-	-
5. Tài sản ngắn hạn khác	155	V.14a	-	-

Tại ngày 31 tháng 12 năm 2024

Bảng cân đối kế toán (tiếp theo)

CHỈ TIÊU	Mã số	Thuyết minh	Tại ngày 31/12/2024	Tại ngày 31/12/2023
B- TÀI SẢN DÀI HẠN	200		127,247,748,927	97,915,240,121
I. Các khoản phải thu dài hạn	210		850,534,420	850,534,420
1. Phải thu dài hạn của khách hàng	211	V.3b	-	-
2. Trả trước cho người bán dài hạn	212	V.4b	-	-
3. Vốn kinh doanh ở đơn vị trực thuộc	213	V.15	-	-
4. Phải thu nội bộ dài hạn	214	V.5b	-	-
5. Phải thu về cho vay dài hạn	215	V.7b	-	-
6. Phải thu dài hạn khác	216	V.8b	850,534,420	850,534,420
7. Dự phòng phải thu dài hạn khó đòi	219	V.9	-	-
II. Tài sản cố định	220		123,371,048,678	93,144,937,681
1. Tài sản cố định hữu hình	221	V.16	123,329,486,160	93,079,625,171
- Nguyên giá	222		181,070,673,754	169,581,052,921
- Giá trị hao mòn lũy kế	223		(57,741,187,594)	(76,501,427,750)
2. Tài sản cố định thuê tài chính	224	V.17	-	-
- Nguyên giá	225		-	-
- Giá trị hao mòn lũy kế	226		-	-
3. Tài sản cố định vô hình	227	V.18	41,562,518	65,312,510
- Nguyên giá	228		142,250,000	142,250,000
- Giá trị hao mòn lũy kế	229		(100,687,482)	(76,937,490)
III. Bất động sản đầu tư	230	V.19	-	-
- Nguyên giá	231		-	-
- Giá trị hao mòn lũy kế	232		-	-
IV. Tài sản dở dang dài hạn	240		146,758,875	3,484,628,150
1. Chi phí sản xuất, kinh doanh dở dang dài hạn	241	V.20	-	-
2. Chi phí xây dựng cơ bản dở dang	242	V.21	146,758,875	3,484,628,150
V. Đầu tư tài chính dài hạn	250		-	-
1. Đầu tư vào công ty con	251	V.2c	-	-
2. Đầu tư vào công ty liên doanh, liên kết	252	V.2c	-	-
3. Đầu tư góp vốn vào đơn vị khác	253	V.2c	-	-
4. Dự phòng đầu tư tài chính dài hạn	254	V.2c	-	-
5. Đầu tư nắm giữ đến ngày đáo hạn	255	V.2b	-	-
VI. Tài sản dài hạn khác	260		2,879,406,954	435,139,870
1. Chi phí trả trước dài hạn	261	V.12b	2,879,406,954	435,139,870
2. Tài sản thuê thu nhập hoãn lại	262	V.22	-	-
3. Thiết bị, vật tư, phụ tùng thay thế dài hạn	263	V.23	-	-
4. Tài sản dài hạn khác	268	V.14b	-	-
TỔNG CỘNG TÀI SẢN	270		228,611,325,923	183,510,547,682

Tại ngày 31 tháng 12 năm 2024

Bảng cân đối kế toán (tiếp theo)

CHỈ TIÊU	Mã số	Thuyết minh	Tại ngày 31/12/2024	Tại ngày 31/12/2023
C - NỢ PHẢI TRẢ	300		93,344,166,338	93,052,239,494
I. Nợ ngắn hạn	310		55,160,958,746	90,452,393,595
1. Phải trả người bán ngắn hạn	311	V.24a,c	42,745,373,578	72,305,659,092
2. Người mua trả tiền trước ngắn hạn	312	V.25a	82,320,000	86,686,000
3. Thuế và các khoản phải nộp Nhà nước	313	V.26	5,155,295,971	3,383,649,993
4. Phải trả người lao động	314	V.27	2,354,905,802	10,186,351
5. Chi phí phải trả ngắn hạn	315	V.28a	4,039,156,290	921,558,798
6. Phải trả nội bộ ngắn hạn	316	V.29a	-	-
7. Phải trả theo tiến độ kế hoạch hợp đồng xây dựng	317	V.30	-	-
8. Doanh thu chưa thực hiện ngắn hạn	318	V.31a,c	-	-
9. Phải trả ngắn hạn khác	319	V.32a,c	783,907,105	913,397,239
10. Vay và nợ thuê tài chính ngắn hạn	320	V.33a,c	-	10,060,215,636
11. Dự phòng phải trả ngắn hạn	321	V.34a	-	-
12. Quỹ khen thưởng, phúc lợi	322	V.35	-	2,771,040,486
13. Quỹ bình ổn giá	323	V.36	-	-
14. Giao dịch mua bán lại trái phiếu Chính phủ	324	V.37	-	-
II. Nợ dài hạn	330		38,183,207,592	2,599,845,899
1. Phải trả người bán dài hạn	331	V.24b,c	-	-
2. Người mua trả tiền trước dài hạn	332	V.25b	-	-
3. Chi phí phải trả dài hạn	333	V.28b	-	-
4. Phải trả nội bộ về vốn kinh doanh	334		-	-
5. Phải trả nội bộ dài hạn	335	V.29b	-	-
6. Doanh thu chưa thực hiện dài hạn	336	V.31b,c	-	-
7. Phải trả dài hạn khác	337	V.32b,c	-	-
8. Vay và nợ thuê tài chính dài hạn	338	V.33b,c	38,183,207,592	2,599,845,899
9. Trái phiếu chuyển đổi	339	V.38	-	-
10. Cổ phiếu ưu đãi	340	V.39	-	-
11. Thuế thu nhập hoãn lại phải trả	341	V.40	-	-
12. Dự phòng phải trả dài hạn	342	V.34b	-	-
13. Quỹ phát triển khoa học và công nghệ	343	V.41	-	-

Tại ngày 31 tháng 12 năm 2024

Bảng cân đối kế toán (tiếp theo)

CHỈ TIÊU	Mã số	Thuyết minh	Tại ngày 31/12/2024	Tại ngày 31/12/2023
D - VỐN CHỦ SỞ HỮU	400		135,267,159,585	90,458,308,188
I. Vốn chủ sở hữu	410		135,267,159,585	90,458,308,188
1. Vốn góp của chủ sở hữu	411	V.42	92,078,420,000	60,444,860,000
- Cổ phiếu phổ thông có quyền biểu quyết	411a		92,078,420,000	60,444,860,000

- Cổ phiếu ưu đãi	411b				
2. Thặng dư vốn cổ phần	412	V.42	6,818,927,000		
3. Quyền chọn chuyển đổi trái phiếu	413	V.38, 42			
4. Vốn khác của chủ sở hữu	414	V.42			
5. Cổ phiếu quỹ	415	V.42			
6. Chênh lệch đánh giá lại tài sản	416	V.42			
7. Chênh lệch tỷ giá hối đoái	417	V.42			
8. Quỹ đầu tư phát triển	418	V.42			
9. Quỹ hỗ trợ sắp xếp doanh nghiệp	419	V.42			
10. Quỹ khác thuộc vốn chủ sở hữu	420	V.42			
11. Lợi nhuận sau thuế chưa phân phối	421	V.42	36,369,812,585	30,013,448,188	
- Lợi nhuận sau thuế chưa phân phối lũy kế đến cuối kỳ trước	421a		30,013,448,188	10,303,346,996	
- Lợi nhuận sau thuế chưa phân phối kỳ này	421b		6,356,364,397	19,710,101,192	
12. Nguồn vốn đầu tư xây dựng cơ bản	422	V.42			
II. Nguồn kinh phí và quỹ khác	430				
1. Nguồn kinh phí	431	V.43			
2. Nguồn kinh phí đã hình thành tài sản cố định	432	V.44			
TỔNG CỘNG NGUỒN VỐN	440		228,611,325,923	183,510,547,682	

TP. Hồ Chí Minh, ngày 31 tháng 12 năm 2024

Phạm Đông Đức
Người lập

Nguyễn Bảo Huy
Kế toán trưởng



Trịnh Anh Tuấn
Giám đốc

BÁO CÁO KẾT QUẢ HOẠT ĐỘNG KINH DOANH
INCOME STATEMENT
QUÍ 4 NĂM 2024

Đơn vị tính: VND - Unit: VND


Chỉ tiêu Items	Mã số Code	QUÍ 4		Luỹ kế từ đầu năm đến cuối quý này	
		Năm nay	Năm trước	Năm nay	Năm trước
1 Doanh thu bán hàng và cung cấp dịch vụ	01	64,550,647,437	68,651,857,217	255,129,524,908	248,428,898,783
2 Các khoản giảm trừ doanh thu	02	-	-	-	-
3 Doanh thu thuần về bán hàng và cung cấp dịch vụ	10	64,550,647,437	68,651,857,217	255,129,524,908	248,428,898,783
4 Giá vốn hàng bán	11	55,818,940,349	55,957,614,737	202,879,186,036	194,549,711,290
5 Lợi nhuận gộp bán hàng và cung cấp dịch vụ	20	8,731,707,088	12,694,242,480	52,250,338,872	53,879,187,493
6 Doanh thu hoạt động tài chính	21	13,303,741	4,252,205	42,888,362	12,876,560
7 Chi phí tài chính	22	712,176,366	241,160,778	1,855,732,984	2,002,059,145
8 Chi phí bán hàng	25	11,400,000	23,300,000	77,700,000	61,260,000
9 Chi phí quản lý doanh nghiệp	26	7,566,473,878	6,891,810,423	28,418,404,058	23,977,065,325
10 Lợi nhuận thuần từ hoạt động kinh doanh	30	454,960,585	5,542,223,484	21,941,390,192	27,851,679,583
11 Thu nhập khác	31	17,244,419,756	8,938,390	19,420,296,974	58,938,390
12 Chi phí khác	32	11,950,004,367	17,758,000	12,247,929,209	136,409,329
13 Lợi nhuận khác	40	5,294,415,389	(8,819,610)	7,172,367,765	(77,470,939)
14 Tổng lợi nhuận kế toán trước thuế	50	5,749,375,974	5,533,403,874	29,113,757,957	27,774,208,644
*Trong đó: thu góp vốn liên doanh được chia từ LNST		-	-	-	-
15 Chi phí thuế TNDN hiện hành	51	1,181,765,946	1,139,866,575	6,016,128,560	5,628,027,529
16 Chi phí thuế TNDN hoãn lại	52	-	-	-	-
17 Lợi nhuận sau thuế TNDN	60	4,567,610,028	4,393,537,299	23,097,629,397	22,146,181,115

Lập biểu



Phạm Đông Đức

Kế toán Trưởng



Nguyễn Bảo Huy

Tp. HCM, ngày 31 tháng 12 năm 2024

GIÁM ĐỐC



Trịnh Anh Tuấn

CÔNG TY CỔ PHẦN TRANSIMEX LOGISTICS

Địa chỉ: Tầng 2 - Tòa Nhà Phú Nhuận Plaza, 82 Trần Huy Liệu, Phường 15, Quận Phú Nhuận, TP. Hồ Chí Minh, Việt Nam

BÁO CÁO LƯU CHUYỂN TIỀN TỆ GIỮA NIÊN ĐỘ

Vào ngày 31 tháng 12 năm 2024 và cho kỳ kế toán quý 4 kết thúc cùng ngày

BÁO CÁO LƯU CHUYỂN TIỀN TỆ

(Theo phương pháp gián tiếp)

QUÍ 4 NĂM 2024

Đơn vị tính: VND

CHỈ TIÊU	Mã số	Thuyết minh	Lũy kế từ	Lũy kế từ
			01/01/2024 đến 31/12/2024	01/01/2023 đến 31/12/2023
I. Lưu chuyển tiền từ hoạt động kinh doanh				
1. Lợi nhuận trước thuế	01		29,113,757,957	27,774,208,644
2. Điều chỉnh cho các khoản:				
- Khấu hao tài sản cố định và bất động sản đầu tư	02		21,143,550,895	16,286,261,059
- Các khoản dự phòng	03		-	-
- Lãi, lỗ chênh lệch tỷ giá hối đoái do đánh giá lại các khoản mục tiền tệ có gốc ngoại tệ	04		-	-
- Lãi, lỗ từ hoạt động đầu tư	05		(7,672,571,885)	90,774,769
- Chi phí lãi vay	06		1,858,493,193	1,966,053,077
- Các khoản điều chỉnh khác	07		-	-
3. Lợi nhuận từ hoạt động kinh doanh trước thay đổi vốn lưu động	08		44,443,230,160	46,117,297,549
- Tăng, giảm các khoản phải thu	09		15,229,819,433	15,299,011,727
- Tăng, giảm hàng tồn kho	10		133,853,230	(174,949,153)
- Tăng, giảm các khoản phải trả	11		(562,662,104)	3,555,199,192
- Tăng, giảm chi phí trả trước	12		(1,670,572,815)	217,139,788
- Tăng, giảm chứng khoán kinh doanh	13		-	-
- Tiền lãi vay đã trả	14		(2,808,240,322)	(1,156,826,169)
- Thuế thu nhập doanh nghiệp đã nộp	15	V.27	(5,252,676,054)	(4,573,888,221)
- Tiền thu khác từ hoạt động kinh doanh	16		-	2,238,459,180
- Tiền chi khác cho hoạt động kinh doanh	17		(2,771,040,486)	(2,329,090,396)
Lưu chuyển tiền thuần từ hoạt động kinh doanh	20		46,741,711,042	59,192,353,497

II. Lưu chuyển tiền từ hoạt động đầu tư

1. Tiền chi để mua sắm, xây dựng tài sản cố định và các tài sản dài hạn khác	21		(68,152,761,039)	(32,808,897,175)
2. Tiền thu từ thanh lý, nhượng bán tài sản cố định và các tài sản dài hạn khác	22		22,254,400,000	629,090,907
3. Tiền chi cho vay, mua các công cụ nợ của đơn vị khác	23		(31,000,000,000)	-
4. Tiền thu hồi cho vay, bán lại các công cụ nợ của đơn vị khác	24		-	-
5. Tiền chi đầu tư góp vốn vào đơn vị khác	25		-	-

6. Tiền thu hồi đầu tư góp vốn vào đơn vị khác	26		
7. Tiền thu lãi cho vay, cổ tức và lợi nhuận được chia	27	42,888,362	12,876,560
Lưu chuyển tiền thuần từ hoạt động đầu tư	30	(76,855,472,677)	(32,166,929,708)

CÔNG TY CỔ PHẦN TRANSIMEX LOGISTICS


Địa chỉ: Tầng 2 - Tòa Nhà Phú Nhuận Plaza, 82 Trần Huy Liệu, Phường 15, Quận Phú Nhuận, TP. Hồ Chí Minh, Việt Nam

BÁO CÁO LƯU CHUYỂN TIỀN TỆ GIỮA NIÊN ĐỘ (tiếp theo)

Vào ngày 31 tháng 12 năm 2024 và cho kỳ kế toán quý 4 kết thúc cùng ngày

CHỈ TIÊU	Mã số	Thuyết minh	Lũy kế từ	Cho kỳ kế toán
			01/01/2024 đến 31/12/2024	01/01/2023 đến 31/12/2023
III. Lưu chuyển tiền từ hoạt động tài chính				
1. Tiền thu từ phát hành cổ phiếu, nhận vốn góp của chủ sở hữu	31		-	-
2. Tiền trả lại vốn góp cho các chủ sở hữu, mua lại cổ phiếu của doanh nghiệp đã phát hành	32		-	-
3. Tiền thu từ đi vay	33		62,229,380,618	54,754,891,124
4. Tiền trả nợ gốc vay	34		(36,706,234,561)	(70,719,829,589)
5. Tiền trả nợ gốc thuê tài chính	35		-	-
6. Cổ tức, lợi nhuận đã trả cho chủ sở hữu	36		-	-
Lưu chuyển tiền thuần từ hoạt động tài chính	40		25,523,146,057	(15,964,938,465)
Lưu chuyển tiền thuần trong kỳ	50		(4,590,615,578)	11,060,485,324
Tiền và tương đương tiền đầu năm	60	V.1	17,826,535,575	6,766,050,251
Ảnh hưởng của thay đổi tỷ giá hối đoái quy đổi ngoại tệ	61		-	-
Tiền và tương đương tiền cuối kỳ	70	V.1	13,235,919,997	17,826,535,575

TP. Hồ Chí Minh, ngày 31 tháng 12 năm 2024

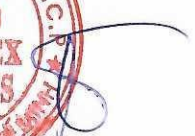


Phạm Đông Đức
Người lập biểu



Nguyễn Bảo Huy
Kế toán trưởng




Trịnh Anh Tuấn
Giám đốc

CÔNG TY CỔ PHẦN TRANSIMEX LOGISTICS

Địa chỉ: Tầng 2 - Tòa Nhà Phú Nhuận Plaza, 82 Trần Huy Liệu, Phường 15, Quận Phú Nhuận, TP. Hồ Chí Minh, Việt Nam

THUYẾT MINH BÁO CÁO TÀI CHÍNH Quý 4 NĂM 2024 (tiếp theo)

Vào ngày 31 tháng 12 năm 2024 và cho kỳ kế toán Quý 4 kết thúc cùng ngày

BẢN THUYẾT MINH BÁO CÁO TÀI CHÍNH Cho kỳ kế toán Quý IV năm 2024

I. ĐẶC ĐIỂM HOẠT ĐỘNG

1. Hình thức sở hữu vốn

Công ty Cổ phần Transimex Logistics (sau đây gọi tắt là “Công ty”) là công ty cổ phần.

2. Lĩnh vực kinh doanh

Lĩnh vực kinh doanh của Công ty là dịch vụ.

3. Ngành nghề kinh doanh

Hoạt động kinh doanh chính của Công ty là: vận tải hàng hóa bằng đường bộ; vận tải hàng hóa ven biển và viễn dương; vận tải hàng hóa đường thủy nội địa; bốc xếp hàng hóa; lưu giữ hàng hóa (trừ kinh doanh kho bãi); dịch vụ đóng gói (trừ đóng gói thuốc bảo vệ thực vật).

4. Chu kỳ sản xuất, kinh doanh thông thường

Chu kỳ sản xuất kinh doanh thông thường của Công ty không quá 12 tháng.

5. Tuyên bố về khả năng so sánh thông tin trên Báo cáo tài chính

Các số liệu tương ứng của năm trước so sánh được với số liệu của năm nay.

6. Nhân viên

Tại ngày kết thúc năm tài chính Công ty có 244 nhân viên đang làm việc (số đầu năm là 290 nhân viên).

II. NĂM TÀI CHÍNH, ĐƠN VỊ TIỀN TỆ SỬ DỤNG TRONG KẾ TOÁN

1. Năm tài chính

Năm tài chính của Công ty bắt đầu từ ngày 01 tháng 01 và kết thúc vào ngày 31 tháng 12 hàng năm.

2. Đơn vị tiền tệ sử dụng trong kế toán

Đơn vị tiền tệ sử dụng trong kế toán là Đồng Việt Nam (VND) do phần lớn các nghiệp vụ được thực hiện bằng đơn vị tiền tệ VND.

III. CHUẨN MỰC VÀ CHẾ ĐỘ KẾ TOÁN ÁP DỤNG

1. Chế độ kế toán áp dụng

Công ty áp dụng các Chuẩn mực Kế toán Việt Nam, Chế độ Kế toán doanh nghiệp Việt Nam được ban hành theo Thông tư số 200/2014/TT-BTC ngày 22 tháng 12 năm 2014 và các thông tư hướng dẫn thực hiện chuẩn mực kế toán của Bộ Tài chính trong việc lập và trình bày Báo cáo tài chính.

CÔNG TY CỔ PHẦN TRANSIMEX LOGISTICS

Địa chỉ: Tầng 2 - Tòa Nhà Phú Nhuận Plaza, 82 Trần Huy Liệu, Phường 15, Quận Phú Nhuận, TP. Hồ Chí Minh, Việt Nam

THUYẾT MINH BÁO CÁO TÀI CHÍNH Quý 4 NĂM 2024 (tiếp theo)

Vào ngày 31 tháng 12 năm 2024 và cho kỳ kế toán Quý 4 kết thúc cùng ngày

2. Tuyên bố về việc tuân thủ chuẩn mực kế toán và chế độ kế toán

Giám đốc đảm bảo đã tuân thủ yêu cầu của các Chuẩn mực Kế toán Việt Nam, Chế độ Kế toán doanh nghiệp Việt Nam được ban hành theo Thông tư số 200/2014/TT-BTC ngày 22 tháng 12 năm 2014 cũng như các thông tư hướng dẫn thực hiện chuẩn mực kế toán của Bộ Tài chính trong việc lập và trình bày Báo cáo tài chính.

IV. CÁC CHÍNH SÁCH KẾ TOÁN ÁP DỤNG

1. Cơ sở lập Báo cáo tài chính

Báo cáo tài chính được lập trên cơ sở kế toán dồn tích (trừ các thông tin liên quan đến các luồng tiền).

2. Tiền và các khoản tương đương tiền

Tiền bao gồm tiền mặt và tiền gửi ngân hàng không kỳ hạn. Các khoản tương đương tiền là các khoản đầu tư ngắn hạn có thời hạn thu hồi không quá 03 tháng kể từ ngày đầu tư, có khả năng chuyển đổi dễ dàng thành một lượng tiền xác định và không có rủi ro trong việc chuyển đổi thành tiền tại thời điểm báo cáo.

3. Các khoản phải thu

Các khoản nợ phải thu được trình bày theo giá trị ghi sổ trừ đi các khoản dự phòng phải thu khó đòi.

Việc phân loại các khoản phải thu là phải thu khách hàng và phải thu khác được thực hiện theo nguyên tắc sau:

- Phải thu của khách hàng phản ánh các khoản phải thu mang tính chất thương mại phát sinh từ giao dịch có tính chất mua – bán giữa Công ty và người mua là đơn vị độc lập với Công ty.
- Phải thu khác phản ánh các khoản phải thu không có tính thương mại, không liên quan đến giao dịch mua – bán.

Dự phòng phải thu khó đòi được lập cho từng khoản nợ phải thu khó đòi căn cứ vào tuổi nợ quá hạn của các khoản nợ sau khi bù trừ với khoản phải trả (nếu có) hoặc dự kiến mức tổn thất có thể xảy ra, cụ thể như sau:

- Đối với nợ phải thu quá hạn thanh toán:
 - 30% giá trị đối với khoản nợ phải thu quá hạn từ trên 06 tháng đến dưới 01 năm.
 - 50% giá trị đối với khoản nợ phải thu quá hạn từ 01 năm đến dưới 02 năm.
 - 70% giá trị đối với khoản nợ phải thu quá hạn từ 02 năm đến dưới 03 năm.
 - 100% giá trị đối với khoản nợ phải thu quá hạn từ 03 năm trở lên.
- Đối với nợ phải thu chưa quá hạn thanh toán nhưng khó có khả năng thu hồi: căn cứ vào dự kiến mức tổn thất để lập dự phòng.

Tăng, giảm số dư dự phòng nợ phải thu khó đòi cần phải trích lập tại ngày kết thúc năm tài chính được ghi nhận vào chi phí quản lý doanh nghiệp.

4. Hàng tồn kho

Hàng tồn kho được ghi nhận theo giá thấp hơn giữa giá gốc và giá trị thuần có thể thực hiện được.

CÔNG TY CỔ PHẦN TRANSIMEX LOGISTICS

Địa chỉ: Tầng 2 - Tòa Nhà Phú Nhuận Plaza, 82 Trần Huy Liệu, Phường 15, Quận Phú Nhuận, TP. Hồ Chí Minh, Việt Nam

THUYẾT MINH BÁO CÁO TÀI CHÍNH Quý 4 NĂM 2024 (tiếp theo)

Vào ngày 31 tháng 12 năm 2024 và cho kỳ kế toán Quý 4 kết thúc cùng ngày

Giá gốc hàng tồn kho được xác định như sau:

- Nguyên vật liệu, hàng hóa: bao gồm chi phí mua và các chi phí liên quan trực tiếp khác phát sinh để có được hàng tồn kho ở địa điểm và trạng thái hiện tại.
- Chi phí sản xuất kinh doanh dở dang: bao gồm các chi phí có liên quan trực tiếp khác.

Giá gốc của hàng tồn kho được tính theo phương pháp bình quân gia quyền và được hạch toán theo phương pháp kê khai thường xuyên.

Giá trị thuần có thể thực hiện được là giá bán ước tính của hàng tồn kho trong kỳ sản xuất, kinh doanh bình thường trừ chi phí ước tính để hoàn thành và chi phí ước tính cần thiết cho việc tiêu thụ chúng.

Dự phòng giảm giá hàng tồn kho được lập cho từng mặt hàng tồn kho có giá gốc lớn hơn giá trị thuần có thể thực hiện được. Đối với dịch vụ cung cấp dở dang, việc lập dự phòng giảm giá được tính theo từng loại dịch vụ có mức giá riêng biệt. Tăng, giảm số dự phòng giảm giá hàng tồn kho cần phải trích lập tại ngày kết thúc năm tài chính được ghi nhận vào giá vốn hàng bán.

5. Chi phí trả trước

Chi phí trả trước bao gồm các chi phí thực tế đã phát sinh nhưng có liên quan đến kết quả hoạt động sản xuất kinh doanh của nhiều kỳ kế toán. Chi phí trả trước của Công ty chủ yếu là chi phí công cụ, dụng cụ và chi phí sửa chữa. Các chi phí trả trước này được phân bổ trong khoảng thời gian trả trước hoặc thời gian các lợi ích kinh tế tương ứng được tạo ra từ các chi phí này.

Công cụ, dụng cụ

Các công cụ, dụng cụ đã đưa vào sử dụng được phân bổ vào chi phí theo phương pháp đường thẳng với thời gian phân bổ không quá 03 năm.

Chi phí sửa chữa

Chi phí sửa chữa phát sinh một lần có giá trị lớn được phân bổ vào chi phí theo phương pháp đường thẳng không quá 03 năm.

Chi phí trả trước khác

Chi phí trả trước ngắn khác được phân bổ vào chi phí theo phương pháp đường thẳng với thời gian phân bổ không quá 03 năm.

6. Tài sản thuê hoạt động

Thuê tài sản được phân loại là thuê hoạt động nếu phần lớn rủi ro và lợi ích gắn liền với quyền sở hữu tài sản thuộc về người cho thuê. Chi phí thuê hoạt động được phản ánh vào chi phí theo phương pháp đường thẳng cho suốt thời hạn thuê tài sản, không phụ thuộc vào phương thức thanh toán tiền thuê.

7. Tài sản cố định hữu hình

Tài sản cố định hữu hình được thể hiện theo nguyên giá trừ hao mòn lũy kế. Nguyên giá tài sản cố định hữu hình bao gồm toàn bộ các chi phí mà Công ty phải bỏ ra để có được tài sản cố định tính đến thời điểm đưa tài sản đó vào trạng thái sẵn sàng sử dụng. Các chi phí phát sinh sau ghi nhận ban đầu chỉ được ghi tăng nguyên giá tài sản cố định nếu các chi phí này

CÔNG TY CỔ PHẦN TRANSIMEX LOGISTICS

Địa chỉ: Tầng 2 - Tòa Nhà Phú Nhuận Plaza, 82 Trần Huy Liệu, Phường 15, Quận Phú Nhuận, TP. Hồ Chí Minh, Việt Nam

THUYẾT MINH BÁO CÁO TÀI CHÍNH Quý 4 NĂM 2024 (tiếp theo)

Vào ngày 31 tháng 12 năm 2024 và cho kỳ kế toán Quý 4 kết thúc cùng ngày

chắc chắn làm tăng lợi ích kinh tế trong tương lai do sử dụng tài sản đó. Các chi phí phát sinh không thỏa mãn điều kiện trên được ghi nhận là chi phí sản xuất, kinh doanh trong năm.

Khi tài sản cố định hữu hình được bán hay thanh lý, nguyên giá và giá trị hao mòn lũy kế được xóa sổ và lãi, lỗ phát sinh do thanh lý được ghi nhận vào thu nhập hay chi phí trong năm.

Tài sản cố định hữu hình được khấu hao theo phương pháp đường thẳng dựa trên thời gian hữu dụng ước tính. Số năm khấu hao của các loại tài sản cố định hữu hình như sau:

<u>Loại tài sản cố định</u>	<u>Số năm</u>
Nhà cửa, vật kiến trúc	05
Máy móc thiết bị	03 - 05
Phương tiện vận tải, thuyền dẫn	06 - 10
Thiết bị, dụng cụ quản lý	04 - 08

8. Tài sản cố định vô hình

Tài sản cố định vô hình được thể hiện theo nguyên giá trừ hao mòn lũy kế.

Nguyên giá tài sản cố định vô hình bao gồm toàn bộ các chi phí mà Công ty phải bỏ ra để có được tài sản cố định tính đến thời điểm đưa tài sản đó vào trạng thái sẵn sàng sử dụng. Chi phí liên quan đến tài sản cố định vô hình phát sinh sau khi ghi nhận ban đầu được ghi nhận là chi phí sản xuất, kinh doanh trong kỳ trừ khi các chi phí này gắn liền với một tài sản cố định vô hình cụ thể và làm tăng lợi ích kinh tế từ các tài sản này.

Khi tài sản cố định vô hình được bán hay thanh lý, nguyên giá và giá trị hao mòn lũy kế được xóa sổ và lãi, lỗ phát sinh do thanh lý được ghi nhận vào thu nhập hay chi phí trong năm.

Tài sản cố định vô hình của Công ty chỉ có chương trình phần mềm máy tính.

Chi phí liên quan đến các chương trình phần mềm máy tính không phải là một bộ phận gắn kết với phần cứng có liên quan được vốn hóa. Nguyên giá của phần mềm máy tính là toàn bộ các chi phí mà Công ty đã chi ra tính đến thời điểm đưa phần mềm vào sử dụng. Phần mềm máy tính được khấu hao theo phương pháp đường thẳng trong 03 năm.

9. Chi phí xây dựng cơ bản dở dang

Chi phí xây dựng cơ bản dở dang phản ánh các chi phí liên quan trực tiếp (bao gồm cả chi phí lãi vay có liên quan phù hợp với chính sách kế toán của Công ty đến các tài sản đang trong quá trình xây dựng, máy móc thiết bị đang lắp đặt để phục vụ cho mục đích sản xuất, cho thuê và quản lý cũng như chi phí liên quan đến việc sửa chữa tài sản cố định đang thực hiện. Các tài sản này được ghi nhận theo giá gốc và không được tính khấu hao.

10. Các khoản nợ phải trả và chi phí phải trả

Các khoản nợ phải trả và chi phí phải trả được ghi nhận cho số tiền phải trả trong tương lai liên quan đến hàng hóa và dịch vụ đã nhận được. Chi phí phải trả được ghi nhận dựa trên các ước tính hợp lý về số tiền phải trả.

Việc phân loại các khoản phải trả là phải trả người bán, chi phí phải trả và phải trả khác được thực hiện theo nguyên tắc sau:

- Phải trả người bán phản ánh các khoản phải trả mang tính chất thương mại phát sinh từ giao dịch mua hàng hóa, dịch vụ, tài sản và người bán là đơn vị độc lập với Công ty.
- Chi phí phải trả phản ánh các khoản phải trả cho hàng hóa, dịch vụ đã nhận được từ người bán hoặc đã cung cấp cho người mua nhưng chưa chi trả do chưa có hóa đơn hoặc chưa

CÔNG TY CỔ PHẦN TRANSIMEX LOGISTICS

Địa chỉ: Tầng 2 - Tòa Nhà Phú Nhuận Plaza, 82 Trần Huy Liệu, Phường 15, Quận Phú Nhuận, TP. Hồ Chí Minh, Việt Nam

THUYẾT MINH BÁO CÁO TÀI CHÍNH Quý 4 NĂM 2024 (tiếp theo)

Vào ngày 31 tháng 12 năm 2024 và cho kỳ kế toán Quý 4 kết thúc cùng ngày

đủ hồ sơ, tài liệu kế toán và các khoản phải trả cho người lao động về tiền lương nghỉ phép, các khoản chi phí sản xuất, kinh doanh phải trích trước.

- Phải trả khác phản ánh các khoản phải trả không có tính thương mại, không liên quan đến giao dịch mua, bán, cung cấp hàng hóa dịch vụ.

Các khoản nợ phải trả và chi phí phải trả được phân loại ngắn hạn và dài hạn trên Bảng cân đối kế toán căn cứ theo kỳ hạn còn lại tại ngày kết thúc năm tài chính.

11. **Vốn chủ sở hữu**

Vốn góp của chủ sở hữu

Vốn góp của chủ sở hữu được ghi nhận theo số vốn thực tế đã góp của các cổ đông.

12. **Phân phối lợi nhuận**

Lợi nhuận sau thuế thu nhập doanh nghiệp được phân phối cho các cổ đông sau khi đã trích lập các quỹ theo Điều lệ của Công ty cũng như các quy định của pháp luật và đã được Đại hội đồng cổ đông phê duyệt.

Việc phân phối lợi nhuận cho các cổ đông được cân nhắc đến các khoản mục phi tiền tệ nằm trong lợi nhuận sau thuế chưa phân phối có thể ảnh hưởng đến luồng tiền và khả năng chi trả cổ tức như lãi do đánh giá lại tài sản mang đi góp vốn, lãi do đánh giá lại các khoản mục tiền tệ, các công cụ tài chính và các khoản mục phi tiền tệ khác.

Cổ tức được ghi nhận là nợ phải trả khi được Đại hội đồng cổ đông phê duyệt.

13. **Ghi nhận doanh thu và thu nhập**

Doanh thu cung cấp dịch vụ

Doanh thu cung cấp dịch vụ được ghi nhận khi đồng thời thỏa mãn các điều kiện sau:

- Doanh thu được xác định tương đối chắc chắn. Khi hợp đồng quy định người mua được quyền trả lại dịch vụ đã mua theo những điều kiện cụ thể, doanh thu chỉ được ghi nhận khi những điều kiện cụ thể đó không còn tồn tại và người mua không được quyền trả lại dịch vụ đã cung cấp.
- Công ty đã hoặc sẽ thu được lợi ích kinh tế từ giao dịch cung cấp dịch vụ đó.
- Xác định được phần công việc đã hoàn thành vào thời điểm báo cáo.
- Xác định được chi phí phát sinh cho giao dịch và chi phí để hoàn thành giao dịch cung cấp dịch vụ đó.

Trường hợp dịch vụ được thực hiện trong nhiều kỳ thì doanh thu được ghi nhận trong kỳ được căn cứ vào kết quả phần công việc đã hoàn thành vào ngày kết thúc kỳ kế toán.

Tiền lãi

Tiền lãi được ghi nhận trên cơ sở thời gian và lãi suất thực tế từng kỳ.

14. **Chi phí đi vay**

Chi phí đi vay bao gồm lãi tiền vay và các chi phí khác phát sinh liên quan trực tiếp đến các khoản vay.

Chi phí đi vay được ghi nhận vào chi phí khi phát sinh. Trường hợp chi phí đi vay liên quan trực tiếp đến việc đầu tư xây dựng hoặc sản xuất tài sản dở dang cần có một thời gian đủ dài (trên 12 tháng) để có thể đưa vào sử dụng theo mục đích định trước hoặc bán thì chi phí đi vay này được tính vào giá trị của tài sản đó. Đối với khoản vay riêng phục vụ việc xây dựng tài sản cố định, bất động sản đầu tư, lãi vay được vốn hóa kể cả khi thời gian xây dựng dưới

CÔNG TY CỔ PHẦN TRANSIMEX LOGISTICS

Địa chỉ: Tầng 2 - Tòa Nhà Phú Nhuận Plaza, 82 Trần Huy Liệu, Phường 15, Quận Phú Nhuận, TP. Hồ Chí Minh, Việt Nam

THUYẾT MINH BÁO CÁO TÀI CHÍNH Quý 4 NĂM 2024 (tiếp theo)

Vào ngày 31 tháng 12 năm 2024 và cho kỳ kế toán Quý 4 kết thúc cùng ngày

12 tháng. Các khoản thu nhập phát sinh từ việc đầu tư tạm thời các khoản vay được ghi giảm nguyên giá tài sản có liên quan.

Đối với các khoản vốn vay chung trong đó có sử dụng cho mục đích đầu tư xây dựng hoặc sản xuất tài sản dở dang thì chi phí đi vay vốn hóa được xác định theo tỷ lệ vốn hóa đối với chi phí lũy kế bình quân gia quyền phát sinh cho việc đầu tư xây dựng cơ bản hoặc sản xuất tài sản đó. Tỷ lệ vốn hóa được tính theo tỷ lệ lãi suất bình quân gia quyền của các khoản vay chưa trả trong năm, ngoại trừ các khoản vay riêng biệt phục vụ cho mục đích hình thành một tài sản cụ thể.

15. Các khoản chi phí

Chi phí là những khoản làm giảm lợi ích kinh tế được ghi nhận tại thời điểm giao dịch phát sinh hoặc khi có khả năng tương đối chắc chắn sẽ phát sinh trong tương lai không phân biệt đã chi tiền hay chưa.

Các khoản chi phí và khoản doanh thu do nó tạo ra phải được ghi nhận đồng thời theo nguyên tắc phù hợp. Trong trường hợp nguyên tắc phù hợp xung đột với nguyên tắc thận trọng, chi phí được ghi nhận căn cứ vào bản chất và quy định của các chuẩn mực kế toán để đảm bảo phản ánh giao dịch một cách trung thực, hợp lý.

16. Thuế thu nhập doanh nghiệp

Chi phí thuế thu nhập doanh nghiệp bao gồm thuế thu nhập hiện hành và thuế thu nhập hoãn lại.

Thuế thu nhập hiện hành

Thuế thu nhập hiện hành là khoản thuế được tính dựa trên thu nhập tính thuế. Thu nhập tính thuế chênh lệch so với lợi nhuận kế toán là do điều chỉnh các khoản chênh lệch tạm thời giữa thuế và kế toán, các chi phí không được trừ cũng như điều chỉnh các khoản thu nhập không phải chịu thuế và các khoản lỗ được chuyển.

Thuế thu nhập hoãn lại

Thuế thu nhập hoãn lại là khoản thuế thu nhập doanh nghiệp sẽ phải nộp hoặc sẽ được hoàn lại do chênh lệch tạm thời giữa giá trị ghi sổ của tài sản và nợ phải trả cho mục đích lập Báo cáo tài chính và cơ sở tính thuế thu nhập. Thuế thu nhập hoãn lại phải trả được ghi nhận cho tất cả các khoản chênh lệch tạm thời chịu thuế. Tài sản thuế thu nhập hoãn lại chỉ được ghi nhận khi chắc chắn trong tương lai sẽ có lợi nhuận tính thuế để sử dụng những chênh lệch tạm thời được khấu trừ này.

Giá trị ghi sổ của tài sản thuế thu nhập doanh nghiệp hoãn lại được xem xét lại vào ngày kết thúc năm tài chính và sẽ được ghi giảm đến mức đảm bảo chắc chắn có đủ lợi nhuận tính thuế cho phép lợi ích của một phần hoặc toàn bộ tài sản thuế thu nhập hoãn lại được sử dụng. Các tài sản thuế thu nhập doanh nghiệp hoãn lại chưa được ghi nhận trước đây được xem xét lại vào ngày kết thúc năm tài chính và được ghi nhận khi chắc chắn có đủ lợi nhuận tính thuế để có thể sử dụng các tài sản thuế thu nhập hoãn lại chưa ghi nhận này.

Tài sản thuế thu nhập hoãn lại và thuế thu nhập hoãn lại phải trả được xác định theo thuế suất dự tính sẽ áp dụng cho năm tài sản được thu hồi hay nợ phải trả được thanh toán dựa trên các

CÔNG TY CỔ PHẦN TRANSIMEX LOGISTICS

Địa chỉ: Tầng 2 - Tòa Nhà Phú Nhuận Plaza, 82 Trần Huy Liệu, Phường 15, Quận Phú Nhuận, TP. Hồ Chí Minh, Việt Nam

THUYẾT MINH BÁO CÁO TÀI CHÍNH Quý 4 NĂM 2024 (tiếp theo)

Vào ngày 31 tháng 12 năm 2024 và cho kỳ kế toán Quý 4 kết thúc cùng ngày

mức thuế suất có hiệu lực tại ngày kết thúc năm tài chính. Thuế thu nhập hoãn lại được ghi nhận vào Báo cáo kết quả hoạt động kinh doanh và chỉ ghi trực tiếp vào vốn chủ sở hữu khi khoản thuế đó liên quan đến các khoản mục được ghi thẳng vào vốn chủ sở hữu.

Tài sản thuế thu nhập hoãn lại và thuế thu nhập hoãn lại phải trả được bù trừ khi:

- Công ty có quyền hợp pháp được bù trừ giữa tài sản thuế thu nhập hoãn lại với thuế thu nhập hiện hành phải nộp; và
- Các tài sản thuế thu nhập hoãn lại và thuế thu nhập hoãn lại phải trả này liên quan đến thuế thu nhập doanh nghiệp được quản lý bởi cùng một cơ quan thuế:
 - Đối với cùng một đơn vị chịu thuế; hoặc
 - Công ty dự định thanh toán thuế thu nhập hiện hành phải trả và tài sản thuế thu nhập hoãn lại trên cơ sở thuần hoặc thu hồi tài sản đồng thời với việc thanh toán nợ phải trả trong từng kỳ tương lai khi các khoản trọng yếu của thuế thu nhập hoãn lại phải trả hoặc tài sản thuế thu nhập hoãn lại được thanh toán hoặc thu hồi.

17. Bên liên quan

Các bên được coi là liên quan nếu một bên có khả năng kiểm soát hoặc có ảnh hưởng đáng kể đối với bên kia trong việc ra quyết định các chính sách tài chính và hoạt động. Các bên cũng được xem là bên liên quan nếu cùng chịu sự kiểm soát chung hay chịu ảnh hưởng đáng kể chung.

Trong việc xem xét mối quan hệ của các bên liên quan, bản chất của mỗi quan hệ được chú trọng nhiều hơn hình thức pháp lý.

V. THÔNG TIN BỔ SUNG CHO CÁC KHOẢN MỤC TRÌNH BÀY TRONG BẢNG CÂN ĐỐI KẾ TOÁN

1. Tiền và các khoản tương đương tiền

	Tại ngày 31/12/2024	Tại ngày 31/12/2023
Tiền mặt	30.369.479	453.529.986
Tiền gửi ngân hàng không kỳ hạn	11.205.550.518	17.373.005.589
Các khoản tương đương tiền	2.000.000.000	-
Cộng	13.235.919.997	17.826.535.575

2. Phải thu ngắn hạn của khách hàng

	Tại ngày 31/12/2024	Tại ngày 31/12/2023
Phải thu các bên liên quan	8.779.320.385	10.215.974.389
Công ty Cổ phần Transimex	7.415.926.036	8.915.144.111
Công ty TNHH MTV Transimex Hi Tech Park Logistics	702.424.116	651.256.416
Công ty Cổ phần Cảng Transimex	270.998.433	326.632.282
Công ty TNHH MTV Trung tâm phân phối Transimex	139.829.760	213.108.840
Công ty Liên doanh TNHH Nippon Express	75.398.040	

CÔNG TY CỔ PHẦN TRANSIMEX LOGISTICS

Địa chỉ: Tầng 2 - Tòa Nhà Phú Nhuận Plaza, 82 Trần Huy Liệu, Phường 15, Quận Phú Nhuận, TP. Hồ Chí Minh, Việt Nam

THUYẾT MINH BÁO CÁO TÀI CHÍNH Quý 4 NĂM 2024 (tiếp theo)
Vào ngày 31 tháng 12 năm 2024 và cho kỳ kế toán Quý 4 kết thúc cùng ngày

	Tại ngày 31/12/2024	Tại ngày 31/12/2023
Việt Nam		
Công ty Cổ phần Vinafreight	174.744.000	74.813.760
Phải thu các khách hàng khác	25.965.296.014	35.018.980
Công ty TNHH Coats Phong Phú	12.655.924.516	23.705.548.829
Công ty TNHH Nestlé Việt Nam	2.650.701.270	11.661.023.843
Công ty TNHH Giấy Đồng Tiến Bình Dương	-	1.299.462.024
Khách hàng khác	10.658.670.228	1.192.860.000
Cộng	34.744.616.399	9.552.202.962
		33.921.523.218
3. Trả trước cho người bán ngắn hạn		
	Tại ngày 31/12/2024	Tại ngày 31/12/2023
Công ty TNHH Hoàng Phi Hải	-	2.625.000.000
Công ty Cổ phần Vân Nam	-	1.273.876.129
Công ty TNHH Thu phí tự động VETC	137.095.116	429.268.759
Khách hàng khác	208.584.432	341.990.104
Cộng	345.679.548	4.670.134.992
4. Các khoản phải thu khác		
4a. Phải thu ngắn hạn khác		
	Tại ngày 31/12/2024	Tại ngày 31/12/2023
Phải thu ngắn hạn	15.991.236.169	19.175.426.133
Ký quỹ, ký cược ngắn hạn	212.380.000	248.980.000
Tạm ứng	3.666.411.342	6.553.150.143
Khác	-	124.676.460
Cộng	19.870.027.511	26.102.232.736
4b. Phải thu dài hạn khác		
Các khoản ký quỹ dài hạn.		
5. Hàng tồn kho		
Nguyên liệu, vật liệu phục vụ cho hoạt động vận tải.		
	Tại ngày 31/12/2024	Tại ngày 31/12/2023
Chi phí dịch vụ dở dang	-	-
Hàng hóa	-	-
Nguyên nhiên liệu, vật liệu	294.317.454	428.170.684
Cộng	294.317.454	428.170.684
6. Chi phí trả trước		
6a. Chi phí trả trước ngắn hạn		
	Tại ngày 31/12/2024	Tại ngày 31/12/2023

CÔNG TY CỔ PHẦN TRANSIMEX LOGISTICS

Địa chỉ: Tầng 2 - Tòa Nhà Phú Nhuận Plaza, 82 Trần Huy Liệu, Phường 15, Quận Phú Nhuận, TP. Hồ Chí Minh, Việt Nam

THUYẾT MINH BÁO CÁO TÀI CHÍNH Quý 4 NĂM 2024 (tiếp theo)

Vào ngày 31 tháng 12 năm 2024 và cho kỳ kế toán Quý 4 kết thúc cùng ngày

	Tại ngày 31/12/2024	Tại ngày 31/12/2023
Công cụ, dụng cụ	2.089.429.761	2.826.716.837
Chi phí bảo hiểm	333.079.161	265.201.744
Các chi phí trả trước ngắn hạn khác	-	104.284.610
Cộng	2.422.508.922	3.196.203.191

6b. Tài sản ngắn hạn khác

	-	-
Cộng	-	-

6c. Chi phí trả trước dài hạn

	Tại ngày 31/12/2024	Tại ngày 31/12/2023
Chi phí xây dựng văn phòng	2.698.558.491	-
Công cụ, dụng cụ khác	180.848.463	435.139.870
Cộng	2.879.406.954	435.139.870

7. Tài sản cố định hữu hình

Nguyên giá	Nhà cửa, vật kiến trúc	Máy móc thiết bị	Phương tiện vận tải, truyền dẫn	Thiết bị, dụng cụ quản lý	Cộng
	Số dư tại ngày 01/01/2024	8.400.700.384	1.023.400.000	159.620.952.537	
Mua trong năm	-	-	65.465.492.292	-	65.465.492.292
Đầu tư xây dựng cơ bản hoàn thành	-	-	-	-	-
Thanh lý, nhượng bán	-	-	(53.975.871.459)	-	(53.975.871.459)
Số dư Tại ngày 31/12/2024	8.400.700.384	1.023.400.000	171.110.573.370	536.000.000	181.070.673.754

CÔNG TY CỔ PHẦN TRANSIMEX LOGISTICS

Địa chỉ: Tầng 2 - Tòa Nhà Phú Nhuận Plaza, 82 Trần Huy Liệu, Phường 15, Quận Phú Nhuận, TP. Hồ Chí Minh, Việt Nam

THUYẾT MINH BÁO CÁO TÀI CHÍNH Quý 4 NĂM 2024 (tiếp theo)

Vào ngày 31 tháng 12 năm 2024 và cho kỳ kế toán Quý 4 kết thúc cùng ngày

	Nhà cửa, vật kiến trúc	Máy móc thiết bị	Phương tiện vận tải, truyền dẫn	Thiết bị, dụng cụ quản lý	Cộng
Giá trị hao mòn					
Số dư tại ngày 01/01/2024	1.155.070.028	554.733.303	74.413.124.419	378.500.000	76.501.427.750
Khấu hao trong năm	805.070.028	189.916.669	20.034.814.206	90.000.000	21.119.800.903
Thanh lý, nhượng bán	-	-	(39.880.041.059)	-	(39.880.041.059)
Số dư Tại ngày 31/12/2024	1.960.140.056	744.649.972	54.567.897.566	468.500.000	57.741.187.594
Giá trị còn lại					
Số dư tại ngày 01/01/2024	7.245.630.356	468.666.697	85.207.828.118	157.500.000	93.079.625.171
Số dư Tại ngày 31/12/2024	6.440.560.328	278.750.028	116.542.675.804	67.500.000	123.329.486.160

8. Tài sản cố định vô hình

	Nguyên giá	Giá trị hao mòn	Giá trị còn lại
Số dư tại ngày 01/01/2024	142.250.000	(76.937.490)	65.312.510
Mua trong năm	-	-	-
Khấu hao trong năm	-	(23.749.992)	-
Số dư Tại ngày 31/12/2024	142.250.000	(100.687.482)	41.562.518

9. Chi phí XDCB dở dang

	Số dư tại ngày 01/01/2024	Tăng	Giảm	Số dư Tại ngày 31/12/2024
Chi phí XDCB DD	3.484.628.150	66.982.001.090	(70.319.870.365)	146.758.875
Cộng	3.484.628.150	66.982.001.090	(70.319.870.365)	146.758.875

10. Phải trả người bán ngắn hạn

	Tại ngày 31/12/2024	Tại ngày 31/12/2023
Phải trả các bên liên quan	31.841.837.834	61.018.005.707
Công ty Cổ phần Transimex		
- Mua nguyên giá tài sản cố định	15.962.751.781	46.204.775.780

CÔNG TY CỔ PHẦN TRANSIMEX LOGISTICS

Địa chỉ: Tầng 2 - Tòa Nhà Phú Nhuận Plaza, 82 Trần Huy Liệu, Phường 15, Quận Phú Nhuận, TP. Hồ Chí Minh, Việt Nam

THUYẾT MINH BÁO CÁO TÀI CHÍNH Quý 4 NĂM 2024 (tiếp theo)

Vào ngày 31 tháng 12 năm 2024 và cho kỳ kế toán Quý 4 kết thúc cùng ngày

- Thuế GTGT mua tài sản cố định	1.350.810.991	6.696.382.062
- Mua dịch vụ	8.473.688.648	5.610.081.091
Công ty TNHH MTV Transimex Hi Teck Park Logistic	5.913.562.088	5.360.850.134
Công ty TNHH MTV Trung tâm phân phối Transimex	121.210.992	145.916.640
Công ty CP Cảng Transimex	-	-
Công ty TNHH MTV Bất động sản Transimex	19.813.334	-
Phải trả các nhà cung cấp khác	10.903.535.744	11.287.653.385
Công ty TNHH Thương mại Và Dịch vụ Nguyễn Giang	500.000	2.113.400.000
Công ty TNHH Dịch vụ Thương mại Xăng dầu An Thịnh Phát	-	1.279.030.330
Công ty TNHH Song Toàn	-	1.239.840.000
Công ty TNHH Liên Sơn Logistics	1.243.183.000	1.122.184.800
Chi nhánh Công ty Cổ phần Thương mại Xuất nhập khẩu Thủ Đức - Cửa Hàng Xăng Dầu Phú Hữu	2.575.976.850	1.088.016.830
Các nhà cung cấp khác	7.083.875.894	4.445.181.425
Cộng	42.745.373.578	72.305.659.092

Công ty không có nợ phải trả người bán quá hạn chưa thanh toán.

11. Thuế và các khoản phải nộp Nhà nước

	Số dư tại ngày			Số dư Tại ngày 31/12/2024
	01/01/2024	Tăng	Giảm	
Thuế GTGT	226.167.600	17.577.822.244	(16.432.401.421)	1.371.588.423
Thuế thu nhập doanh nghiệp	2.975.903.685	6.158.921.206	(5.395.468.704)	3.739.356.187
Thuế thu nhập cá nhân	181.578.708	825.015.602	(962.242.949)	44.351.361
Các loại thuế khác	-	26.743.064	(26.743.064)	-
Cộng	3.383.649.993	24.588.502.116	(22.674.063.488)	5.155.295.971

Thuế giá trị gia tăng

Công ty nộp thuế giá trị gia tăng theo phương pháp khấu trừ. Thuế suất thuế giá trị gia tăng như sau:

- Dịch vụ giao nhận hàng hóa khu chế xuất 0%
- Dịch vụ giao nhận hàng hóa nội địa 8%

Thuế thu nhập doanh nghiệp

Công ty phải nộp thuế thu nhập doanh nghiệp cho các khoản thu nhập tính thuế với thuế suất 20%.

Thuế thu nhập doanh nghiệp phải nộp trong năm được dự tính như sau:

CÔNG TY CỔ PHẦN TRANSIMEX LOGISTICS

Địa chỉ: Tầng 2 - Tòa Nhà Phú Nhuận Plaza, 82 Trần Huy Liệu, Phường 15, Quận Phú Nhuận, TP. Hồ Chí Minh, Việt Nam

THUYẾT MINH BÁO CÁO TÀI CHÍNH Quý 4 NĂM 2024 (tiếp theo)

Vào ngày 31 tháng 12 năm 2024 và cho kỳ kế toán Quý 4 kết thúc cùng ngày

	<u>Quý 4.2024</u>	<u>Quý 4.2023</u>
Tổng lợi nhuận kế toán trước thuế	5.749.375.974	5.533.403.874
Các khoản điều chỉnh tăng, giảm lợi nhuận kế toán để xác định lợi nhuận chịu thuế thu nhập doanh nghiệp:		
- Các khoản điều chỉnh tăng	159.453.756	165.929.000
- Các khoản điều chỉnh giảm	-	-
Thu nhập chịu thuế	<u>5.908.829.730</u>	<u>5.699.332.874</u>
Lỗi các năm trước được chuyển	-	-
Thu nhập tính thuế	<u>5.908.829.730</u>	<u>5.699.332.874</u>
Thuế suất thuế thu nhập doanh nghiệp	20%	20%
Thuế thu nhập doanh nghiệp phải nộp	1.181.765.946	1.139.866.575
Thuế thu nhập doanh nghiệp được miễn, giảm⁽ⁱ⁾		
Thuế thu nhập doanh nghiệp còn phải nộp	<u>1.181.765.946</u>	<u>1.139.866.575</u>

(i)

Việc xác định thuế thu nhập doanh nghiệp phải nộp của Công ty được căn cứ vào các quy định hiện hành về thuế. Tuy nhiên, những quy định này thay đổi theo từng thời kỳ và các quy định về thuế đối với nhiều loại giao dịch khác nhau có thể được giải thích theo nhiều cách khác nhau. Do vậy số thuế được trình bày trên Báo cáo tài chính có thể sẽ thay đổi khi cơ quan thuế kiểm tra.

Các loại thuế khác

Công ty kê khai và nộp theo quy định.

12. Phải trả người lao động

Các khoản tiền lương và thu nhập khác còn phải trả người lao động.

13. Chi phí phải trả ngắn hạn

	<u>Tại ngày 31/12/2024</u>	<u>Tại ngày 31/12/2023</u>
Phải trả các tổ chức và cá nhân khác		
Các chi phí phải trả ngắn hạn khác	4.039.156.290	921.558.798
Cộng	<u>4.039.156.290</u>	<u>921.558.798</u>

14. Phải trả ngắn hạn khác

	<u>Tại ngày 31/12/2024</u>	<u>Tại ngày 31/12/2023</u>
Quỹ hỗ trợ nhân viên	526.057.105	717.398.105
Kinh phí công đoàn	107.850.000	127.500.000
Nhận ký quỹ, ký cược ngắn hạn	150.000.000	-
Khác	-	68.499.134
Cộng	<u>783.907.105</u>	<u>913.397.239</u>

Công ty không có nợ phải trả khác quá hạn chưa thanh toán.

CÔNG TY CỔ PHẦN TRANSIMEX LOGISTICS

Địa chỉ: Tầng 2 - Tòa Nhà Phú Nhuận Plaza, 82 Trần Huy Liệu, Phường 15, Quận Phú Nhuận, TP. Hồ Chí Minh, Việt Nam

THUYẾT MINH BÁO CÁO TÀI CHÍNH Quý 4 NĂM 2024 (tiếp theo)

Vào ngày 31 tháng 12 năm 2024 và cho kỳ kế toán Quý 4 kết thúc cùng ngày

15. Vay

15a. Vay ngắn hạn

Khoản vay của Công ty Cổ phần Transimex- công ty mẹ để bổ sung vốn lưu động với lãi suất 7%/năm, thời hạn vay 12 tháng.

Chi tiết số phát sinh về các khoản vay và nợ thuê tài chính ngắn hạn trong năm như sau:

	Số dư tại ngày 01/01/2024	Số tiền vay phát sinh trong năm	Số tiền vay đã trả trong năm	Phân loại lại	Số dư Tại ngày 31/12/2024
Vay ngắn hạn Shinghan Bank	8.868.222.192	21.344.377.609	(30.212.599.801)	-	-
Vay dài hạn đến hạn trả Shinghan Bank	1.191.993.444	-	(1.191.993.444)	-	-
Cộng	10.060.215.636	21.344.377.609	(31.404.593.245)	-	-

15b. Vay dài hạn

	Số dư tại ngày 01/01/2024	Số tiền vay phát sinh trong năm	Số tiền vay đã trả trong năm	Phân loại lại	Số dư Tại ngày 31/12/2024
Shinghan Bank	2.599.845.899	40.885.003.009	(5.301.641.316)	-	38.183.207.592
Cộng	2.599.845.899	40.885.003.009	(5.301.641.316)	-	38.183.207.592

Chi tiết số phát sinh về các khoản vay và nợ thuê tài chính dài hạn trong năm như sau:

16. Quỹ khen thưởng, phúc lợi

	Số dư tại ngày 01/01/2024	Tăng do trích lập từ lợi nhuận	Chi quỹ trong năm	Số dư Tại ngày 31/12/2024
Quỹ khen thưởng	2.771.040.486	-	(2.771.040.486)	-
Cộng	2.771.040.486	-	(2.771.040.486)	-

17. Vốn chủ sở hữu

17a. Bảng đối chiếu biến động của vốn chủ sở hữu

	Vốn đầu tư của chủ sở hữu	Thặng dư vốn cổ phần	Quyền chọn chuyển đổi trái phiếu	Lợi nhuận sau thuế chưa phân phối	Cộng
Số dư đầu năm trước	54.950.000.000	-	-	15.798.206.996	70.748.206.996
Tăng vốn từ lợi nhuận	5.494.860.000	-	-	-	5.494.860.000
Trích lập các quỹ trong năm trước	-	-	-	-	-
Chia cổ tức trong năm trước	-	-	-	(2.271.251.767)	(2.271.251.767)
Lợi nhuận trong năm trước	-	-	-	(5.494.860.000)	(5.494.860.000)
Số dư tại ngày 31/12/2023	60.444.860.000	-	-	20.647.725.329	20.647.725.329
Số dư đầu năm nay	60.444.860.000	-	-	30.013.448.188	90.458.308.188
				30.013.448.188	90.458.308.188

CÔNG TY CỔ PHẦN TRANSIMEX LOGISTICS

Địa chỉ: Tầng 2 - Tòa Nhà Phú Nhuận Plaza, 82 Trần Huy Liệu, Phường 15, Quận Phú Nhuận, TP. Hồ Chí Minh, Việt Nam

THUYẾT MINH BÁO CÁO TÀI CHÍNH Quý 4 NĂM 2024 (tiếp theo)

Vào ngày 31 tháng 12 năm 2024 và cho kỳ kế toán Quý 4 kết thúc cùng ngày

	Vốn đầu tư của chủ sở hữu	Thặng dư vốn cổ phần	Quyền chọn chuyển đổi trái phiếu	Lợi nhuận sau thuế chưa phân phối	Cộng
Tăng vốn từ chuyển đổi trái phiếu	23.263.090.000	6.818.927.000			30.082.017.000
Trích lập các quỹ trong năm nay	-	-	-	-	-
Chia cổ tức trong năm nay	8.370.470.000			(16.741.265.000)-	(8.370.795.000)
Lợi nhuận còn lại năm nay	-	-	-	23.097.629.397	23.097.629.397
Số dư Tại ngày 31/12/2024	92.078.420.000	6.818.927.000	-	36.369.812.585	135.267.159.585

17b. Chi tiết vốn góp của chủ sở hữu

	Tại ngày 31/12/2024	Tại ngày 31/12/2023
Công ty Cổ phần Transimex	75.774.149.000	45.622.500.000
Các cổ đông khác	16.304.271.000	14.822.360.000
Cộng	92.078.420.000	60.444.860.000

18. Các khoản mục ngoài Bảng cân đối kế toán

Nợ khó đòi đã xử lý

	Tại ngày 31/12/2024	Tại ngày 31/12/2023	Nguyên nhân xóa sổ
Công ty TNHH Đại Thiên Sơn	98.740.000	98.740.000	Công ty đã giải thể
Công ty TNHH Ý tưởng của Bạn	281.896.460	281.896.460	Công ty đã giải thể
Công ty TNHH Giao nhận Vận tải Đức Hải	22.937.060	22.937.060	Công ty đã giải thể
Công ty TNHH Thương mại Giao nhận Vận tải Khánh Vân	267.710.000	267.710.000	Công ty đã giải thể
Cộng	671.283.520	671.283.520	

VI. THÔNG TIN BỔ SUNG CHO CÁC KHOẢN MỤC TRÌNH BÀY TRONG BÁO CÁO KẾT QUẢ HOẠT ĐỘNG KINH DOANH

	Quý 4.2024	Quý 4.2023
1. Doanh thu bán hàng và cung cấp dịch vụ	64.550.647.437	68.651.857.217
2. Giá vốn hàng bán	55.818.940.349	55.957.614.737
3. Doanh thu hoạt động tài chính		
Khoản lãi tiền gửi không kỳ hạn.	13.303.741	4.252.205

Ban thuyết minh này là một bộ phận hợp thành và phải được đọc cùng với Báo cáo tài chính

CÔNG TY CỔ PHẦN TRANSIMEX LOGISTICS

Địa chỉ: Tầng 2 - Tòa Nhà Phú Nhuận Plaza, 82 Trần Huy Liệu, Phường 15, Quận Phú Nhuận, TP. Hồ Chí Minh, Việt Nam

THUYẾT MINH BÁO CÁO TÀI CHÍNH Quý 4 NĂM 2024 (tiếp theo)

Vào ngày 31 tháng 12 năm 2024 và cho kỳ kế toán Quý 4 kết thúc cùng ngày

4. Chi phí tài chính	Quý 4.2024	Quý 4.2023
	712.176.366	241.160.778
5. Chi phí bán hàng	Quý 4.2024	Quý 4.2023
	11.400.000	23.300.000
6. Chi phí quản lý doanh nghiệp	Quý 4.2024	Quý 4.2023
Chi phí cho nhân viên	2.297.198.662	2.572.717.762
Chi phí đồ dùng văn phòng	428.891.461	397.682.409
Chi phí khấu hao tài sản cố định	207.205.005	207.205.005
Chi phí thuê văn phòng, bến bãi	1.582.489.090	1.596.732.554
Chi phí dịch vụ mua ngoài khác	1.154.401.831	131.446.529
Các chi phí khác	1.896.287.829	1.986.026.164
Cộng	7.566.473.878	6.891.810.423
7. Lãi trên cổ phiếu		
7a. Lãi cơ bản/suy giảm trên cổ phiếu	Quý 4.2024	Quý 4.2023
Lợi nhuận kế toán sau thuế thu nhập doanh nghiệp	3.476.190.958	4.393.537.299
Trích quỹ khen thưởng phúc lợi	-	483.289.103
Lợi nhuận tính lãi cơ bản/suy giảm trên cổ phiếu		
Số lượng bình quân gia quyền của cổ phiếu phổ thông đang lưu hành trong năm	9.207.842	6.044.486
Lãi cơ bản/suy giảm trên cổ phiếu	0	0
7b. Thông tin khác		
Không có các giao dịch cổ phiếu phổ thông hoặc giao dịch cổ phiếu phổ thông tiềm năng nào xảy ra từ ngày kết thúc năm tài chính đến ngày công bố Báo cáo tài chính này.		
8. Chi phí sản xuất kinh doanh theo yếu tố	Quý 4.2024	Quý 4.2023
Chi phí nguyên liệu, vật liệu	9.948.116.341	13.288.473.820
Chi phí nhân công	11.629.621.770	12.876.720.850
Chi phí khấu hao tài sản cố định	5.632.005.915	4.842.904.218
Chi phí dịch vụ mua ngoài	33.850.490.911	29.457.617.699
Chi phí khác	2.325.179.290	2.383.708.573

CÔNG TY CỔ PHẦN TRANSIMEX LOGISTICS

Địa chỉ: Tầng 2 - Tòa Nhà Phú Nhuận Plaza, 82 Trần Huy Liệu, Phường 15, Quận Phú Nhuận, TP. Hồ Chí Minh, Việt Nam

THUYẾT MINH BÁO CÁO TÀI CHÍNH Quý 4 NĂM 2024 (tiếp theo)

Vào ngày 31 tháng 12 năm 2024 và cho kỳ kế toán Quý 4 kết thúc cùng ngày

Cộng

Quý 4.2024
63.385.414.227

Quý 4.2023
62.849.425.160

VII. NHỮNG THÔNG TIN KHÁC

1. Giao dịch và số dư với các bên liên quan

Các bên liên quan với Công ty bao gồm: các thành viên quản lý chủ chốt, các cá nhân có liên quan với các thành viên quản lý chủ chốt và các bên liên quan khác.

1a. *Giao dịch và số dư với các thành viên quản lý chủ chốt và các cá nhân có liên quan với các thành viên quản lý chủ chốt*

Các thành viên quản lý chủ chốt gồm: các thành viên Hội đồng quản trị và các thành viên Ban điều hành (Giám đốc và Kế toán trưởng). Các cá nhân có liên quan với các thành viên quản lý chủ chốt là các thành viên mật thiết trong gia đình các thành viên quản lý chủ chốt.

Giao dịch với các thành viên quản lý chủ chốt và các cá nhân có liên quan với các thành viên quản lý chủ chốt

Công ty không phát sinh giao dịch bán hàng và cung cấp dịch vụ cũng như các giao dịch khác với các thành viên quản lý chủ chốt và các cá nhân có liên quan với các thành viên quản lý chủ chốt.

Công nợ với các thành viên quản lý chủ chốt và các cá nhân có liên quan với các thành viên quản lý chủ chốt

Công ty không có công nợ với các thành viên quản lý chủ chốt và các cá nhân có liên quan với các thành viên quản lý chủ chốt.

Thu nhập của các thành viên quản lý chủ chốt

Thu nhập của các thành viên quản lý chủ chốt năm nay VND (năm trước VND)

1b. *Giao dịch và số dư với các bên liên quan khác*

Các bên liên quan khác với Công ty gồm:

Bên liên quan khác

Công ty Cổ phần Transimex

Công ty TNHH MTV Bất động sản Transimex

Công ty TNHH MTV Trung tâm Phân phối Transimex

Công ty TNHH MTV Transimex Hi Tech Park Logistics

Công ty Cổ phần Vinafreight

Công ty Cổ phần Logistics Vĩnh Lộc

Công ty Liên doanh TNHH Nippon Express Việt Nam

Công ty TNHH Vận tải Container Hải An

Công ty Cổ phần Xuất nhập khẩu và Đầu tư Chợ Lớn

Công ty Cổ phần Cung ứng và Dịch vụ Kỹ thuật Hàng Hải (MAC)

Công ty Cổ phần Giao nhận Vận tải Ngoại thương (VNT)

Công ty Cổ phần Dịch vụ Vận tải và Thương mại (TJC)

Công ty Cổ phần điện Khu Công nghiệp Vĩnh Lộc

Công ty Cổ phần Vận tải Giao nhận Miền Trung

Công ty Cổ phần Cảng Mípec

Mối quan hệ

Công ty mẹ

Công ty cùng Tập đoàn

Công ty cùng Tập đoàn

Công ty cùng Tập đoàn

Công ty cùng Tập đoàn

Công ty cùng Tập đoàn

Công ty cùng Tập đoàn

Công ty cùng Tập đoàn

Công ty cùng Tập đoàn

Công ty cùng Tập đoàn

Công ty cùng Tập đoàn

Công ty cùng Tập đoàn

Công ty cùng Tập đoàn

Công ty cùng Tập đoàn

Công ty cùng Tập đoàn

CÔNG TY CỔ PHẦN TRANSIMEX LOGISTICS

Địa chỉ: Tầng 2 - Tòa Nhà Phú Nhuận Plaza, 82 Trần Huy Liệu, Phường 15, Quận Phú Nhuận, TP. Hồ Chí Minh, Việt Nam

THUYẾT MINH BÁO CÁO TÀI CHÍNH Quý 4 NĂM 2024 (tiếp theo)

Vào ngày 31 tháng 12 năm 2024 và cho kỳ kế toán Quý 4 kết thúc cùng ngày

Bên liên quan khác

Công ty Cổ phần Vận tải và Xếp dỡ Hải An
Công ty Cổ phần Đầu tư Vina
Công ty Cổ phần Đầu tư Toàn Việt
Công ty Cổ phần Xuất nhập khẩu Haneco

Mối quan hệ

Công ty cùng Tập đoàn
Công ty cùng Tập đoàn
Công ty cùng Tập đoàn
Công ty cùng Tập đoàn

Giá hàng hóa, dịch vụ cung cấp cho các bên liên quan khác là giá thỏa thuận do Công ty công bố. Việc mua hàng hóa, dịch vụ từ các bên liên quan khác được thực hiện theo giá thỏa thuận

Công nợ với các bên liên quan khác

Công nợ với các bên liên quan khác được trình bày tại các thuyết minh số V.2, V.4, V.10 và V.15.

Các khoản công nợ phải thu các bên liên quan khác không có bảo đảm và sẽ được thanh toán bằng tiền. Không có khoản dự phòng phải thu khó đòi nào được lập cho các khoản nợ phải thu các bên liên quan khác.

2. Sự kiện phát sinh sau ngày kết thúc năm tài chính

Không có sự kiện trọng yếu nào phát sinh sau ngày kết thúc năm tài chính cần phải điều chỉnh số liệu hoặc công bố trên Báo cáo tài chính.

Phạm Đông Đức
Người lập biểu

Nguyễn Bảo Huy
Kế toán trưởng



Trịnh Anh Tuấn
Giám đốc

TP. Hồ Chí Minh, ngày 31 tháng 12 năm 2024

