

QUỸ ETF SSIAM VNFIN LEAD

CỘNG HOÀ XÃ HỘI CHỦ NGHĨA VIỆT NAM  
Độc lập - Tự do - Hạnh phúc  
THE SOCIALIST REPUBLIC OF VIETNAM  
Independence - Freedom - Happiness

Số/No.: 95 /2025/TB-SSIAM-NVQ

Hà Nội, ngày 20 tháng 01 năm 2025  
Ha Noi, 20 January 2025

## CÔNG BỐ THÔNG TIN ĐỊNH KỲ PERIODIC INFORMATION DISCLOSURE

Kính gửi/ To: - Ủy ban Chứng khoán Nhà nước/ *The State Securities Commission*  
- Sở Giao dịch chứng khoán TP.HCM/ *Hochiminh City Stock Exchange*

- Tên Công ty Quản lý quỹ/ *Name of Fund Management Company*: Công Ty TNHH Quản Lý Quỹ SSI
- Tên tổ chức / *Organization name*: **Quỹ ETF SSIAM VNFIN LEAD**
- Mã chứng khoán/ *Security Symbol*: **FUESSVFL**
- Địa chỉ trụ sở chính/ *Address*: Tầng 5, 1C Ngô Quyền, Quận Hoàn Kiếm, Hà Nội
- Điện thoại/ *Telephone*: 0243.9366321
- Fax: 0243.9366337
- Người thực hiện công bố thông tin/ *Published by*: Bà Tô Thùy Linh
- Chức vụ/ *Position*: Phó Tổng Giám Đốc/ *COO*

**Nội dung thông tin công bố (\*)/ Content of Information disclosure (\*):**

Báo cáo hoạt động đầu tư Quý IV.2024

*Quarterly Report on Investment Quarter IV.2024*

Thông tin này đã được công bố trên trang thông tin điện tử của Công ty/Quỹ vào ngày 20/01/2025 tại đường dẫn: <https://ssiam.com.vn/quy-etf-ssiam-vnfinlead>.

*This information was disclosed on Company/Fund's Portal on 20 January 2025 at: <https://ssiam.com.vn/en/fund-information-vnfinlead>*


Chúng tôi cam kết các thông tin công bố trên đây là đúng sự thật và hoàn toàn chịu trách nhiệm trước pháp luật về nội dung các thông tin đã công bố./

*We declare that all information provided in this paper is true and accurate; I shall be legally responsible for any misrepresentation.*

*Tài liệu đính kèm/*

*Attachment:*

*Báo cáo hoạt động đầu tư Quý IV.2024/  
Quarterly Report on Investment Quarter  
IV.2024*

**Người công bố thông tin**   
**Publisher**



**Trần Thùy Linh**  
**PHÓ TỔNG GIÁM ĐỐC**



(Ban hành kèm theo Thông tư số 98/2020/TT-BTC ngày 16 tháng 11 năm 2020 của Bộ trưởng Bộ Tài chính)  
(Issued in association with Circular 98/2020/TT-BTC on 16 November 2020 of Ministry of Finance)

**BÁO CÁO VỀ THAY ĐỔI GIÁ TRỊ TÀI SẢN RÒNG**  
**REPORT ON CHANGE OF NET ASSET VALUE CERTIFICATE**

Ngày báo cáo: 17/01/2025 / Reporting date: 17 Jan 2025

1	<b>Công ty quản lý quỹ:</b> Fund Management Company:	<b>Công ty TNHH Quản Lý Quỹ SSI</b> SSI Asset Management Company Limited
2	<b>Ngân hàng giám sát:</b> Supervising bank:	<b>Ngân hàng TMCP Ngoại Thương Việt Nam</b> Joint Stock Commercial Bank For Foreign Trade of Viet Nam
3	<b>Tên Quỹ:</b> Fund name:	<b>QUỸ ETF SSIAM VNFIN LEAD</b> SSIAM VNFIN LEAD ETF
4	<b>Kỳ báo cáo:</b> Reporting Date:	<b>Quý 4 năm 2024</b> Quarter 4 of 2024

Đơn vị tính/Currency: VNĐ

STT NO	CHỈ TIÊU CRITERIA	Mã số Item No	KỲ BÁO CÁO THIS PERIOD 31/12/2024	KỲ TRƯỚC LAST PERIOD 30/09/2024
A	<b>Giá trị tài sản ròng/ Net asset value</b>	<b>2100</b>		
A.1	<b>Giá trị đầu kỳ/ Opening balance</b>	<b>2101</b>		
	<i>Của quỹ/ of fund</i>	<i>2101.1</i>	<i>610.066.526.318</i>	<i>675.502.708.425</i>
	<i>Của một lô chứng chỉ quỹ/ per lot</i>	<i>2101.2</i>	<i>2.202.406.232</i>	<i>2.028.536.661</i>
	<i>Của một chứng chỉ quỹ/ per certificate</i>	<i>2101.3</i>	<i>22.024,06</i>	<i>20.285,36</i>
A.2	<b>Giá trị tài sản ròng cuối kỳ/ Closing balance</b>	<b>2102</b>		
	<i>Của quỹ/ of fund</i>	<i>2102.1</i>	<i>480.396.213.057</i>	<i>610.066.526.318</i>
	<i>Của một lô chứng chỉ quỹ/ per lot</i>	<i>2102.2</i>	<i>2.193.590.013</i>	<i>2.202.406.232</i>
	<i>Của một chứng chỉ quỹ/ per certificate</i>	<i>2102.3</i>	<i>21.935,90</i>	<i>22.024,06</i>
A.3	<b>Thay đổi giá trị tài sản ròng trong kỳ, trong đó</b> <b>Change of net asset value during the period, in which</b>	<b>2103</b>		
	<i>Thay đổi do các hoạt động liên quan đến đầu tư của quỹ trong kỳ</i> <i>Change due to investment activities during the period</i>	<i>2103.1</i>	<i>(730.210.114)</i>	<i>52.031.424.629</i>
	<i>Thay đổi do mua lại, phát hành thêm chứng chỉ quỹ trong kỳ</i> <i>Change due to subscription, redemption during the period</i>	<i>2103.2</i>	<i>(128.940.103.147)</i>	<i>(117.467.606.736)</i>
	<i>Thay đổi do việc phân phối thu nhập của quỹ cho các nhà đầu tư trong kỳ</i> <i>Change due to profit distribution to investors during the period</i>	<i>2103.3</i>		
A.4	<b>Thay đổi giá trị tài sản ròng trên một chứng chỉ quỹ so với kỳ trước</b> <b>Change of net asset value per certificate in comparison to previous period</b>	<b>2104</b>	<b>(88,16)</b>	<b>1.738,70</b>
A.5	<b>Giá trị tài sản ròng cao nhất/thấp nhất trong vòng 52 tuần gần nhất</b> <b>Highest/lowest net asset value within the nearest 52 weeks</b>	<b>2105</b>		
	<i>Giá trị cao nhất/ Highest value (VND)</i>	<i>2105.1</i>	<i>2.317.903.334.612</i>	<i>3.914.914.344.751</i>
	<i>Giá trị thấp nhất/ Lowest value (VND)</i>	<i>2105.2</i>	<i>439.036.081.855</i>	<i>482.978.922.989</i>
A.6	<b>Tỷ lệ sở hữu nước ngoài (không áp dụng với quỹ niêm yết)</b> <b>Foreign investors' ownership ratio (not applicable for listed fund)</b>	<b>2106</b>		
	<b>Số lượng chứng chỉ quỹ/ Number of Fund Certificates</b>	<b>2106.1</b>		
	<b>Tổng giá trị/ Total value</b>	<b>2106.2</b>		
	<b>Tỷ lệ sở hữu/ Ownership ratio</b>	<b>2106.3</b>		
B	<b>Giá trị thị trường (giá đóng cửa cuối phiên giao dịch trong ngày báo cáo) của một chứng chỉ quỹ</b> <b>Market price (closing price of last session within the reporting day) of a certificate</b>	<b>2107</b>		
B.1	<i>Giá trị đầu kỳ/ Opening balance</i>	<i>2108</i>	<i>22.020</i>	<i>20.350</i>
B.2	<i>Giá trị cuối kỳ/ Closing balance</i>	<i>2109</i>	<i>22.100</i>	<i>22.020</i>
B.3	<i>Thay đổi giá trị thị trường trong kỳ so với kỳ trước</i> <i>Change of market price during the period in comparison to previous period</i>	<i>2110</i>	<i>80</i>	<i>1.670</i>
B.4	<b>Chênh lệch giữa giá thị trường của một chứng chỉ quỹ và giá trị tài sản ròng trên một chứng chỉ quỹ</b> <b>Variance between market price and net asset value of one fund certificate</b>	<b>2111</b>		
	<i>Chênh lệch tuyệt đối/ Absolute variance (VND)</i>	<i>2111.1</i>	<i>164,10</i>	<i>(4,06)</i>
	<i>Chênh lệch tương đối (mức độ chiết khấu (-)/thặng dư (+)) Relative variance (discount (-)/surplus (+))</i>	<i>2111.2</i>	<i>0,75%</i>	<i>(0,02)%</i>
B.5	<b>Giá trị thị trường cao nhất/thấp nhất trong vòng 52 tuần gần nhất</b> <b>Highest/lowest market value within the nearest 52 weeks</b>	<b>2112</b>		
	<i>Giá trị cao nhất/ Highest value (VND)</i>	<i>2112.1</i>	<i>22.310</i>	<i>22.020</i>
	<i>Giá trị thấp nhất/ Lowest value (VND)</i>	<i>2112.2</i>	<i>18.540</i>	<i>16.920</i>

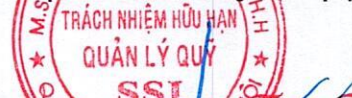
Đại diện có thẩm quyền của Ngân Hàng Giám Sát  
Authorised Representative of Supervisory Bank

Đại diện có thẩm quyền của Công ty Quản lý Quỹ  
Authorised Representative of Fund Management Company



NGÂN HÀNG TMCP NGOẠI THƯƠNG VIỆT NAM

Đại diện có thẩm quyền của Công ty Quản lý Quỹ  
Authorised Representative of Fund Management Company



CÔNG TY TNHH QUẢN LÝ QUỸ SSI

PHÓ TỔNG GIÁM ĐỐC



(Ban hành kèm theo Thông tư số 98/2020/TT-BTC ngày 16 tháng 11 năm 2020 của Bộ trưởng Bộ Tài chính  
(Issued in association with Circular 98/2020/TT-BTC dated on 16 Nov 2020 by Ministry of Finance))

**BÁO CÁO VỀ HOẠT ĐỘNG ĐẦU TƯ**  
**REPORT ON INVESTMENT ACTIVITIES**

Quý 4 năm 2024 / Quarter 4 of 2024

1	<b>Tên Quỹ:</b> Fund name:	<b>QUỸ ETF SSIAM VNFIN LEAD</b> SSIAM VNFIN LEAD ETF
2	<b>Tên Công ty Quản lý Quỹ:</b> Fund Management Company:	<b>Công ty TNHH Quản Lý Quỹ SSI</b> SSI Asset Management Company Limited
3	<b>Ngân hàng Giám sát:</b> Supervising bank:	<b>Ngân hàng TMCP Ngoại Thương Việt Nam</b> Joint Stock Commercial Bank For Foreign Trade of Viet Nam
4	<b>Ngày lập báo cáo:</b> Reporting Date:	<b>17/01/2025</b> 17 Jan 2025

**A. BÁO CÁO CHUNG VỀ HOẠT ĐỘNG ĐẦU TƯ CỦA QUỸ/GENERAL INFORMATION ON FUND'S INVESTMENT ACTIVITIES**

**I. BÁO CÁO VỀ TÀI SẢN CỦA QUỸ/ ASSET REPORT**

Đơn vị tính/Currency: VND

STT No	Chỉ tiêu Indicators	Mã chỉ tiêu Code	Tại ngày 31 tháng 12 năm 2024 As at 31 Dec 2024	Tại ngày 30 tháng 09 năm 2024 As at 30 Sep 2024	%/cùng kỳ năm trước %/against last year
I	<b>Tài sản Assets</b>	<b>2200</b>			
I.1	Tiền và các khoản tương đương tiền Cash and cash equivalents	2201	869.685.990	9.967.813.524	23,72%
	Tiền Cash	2202			
	Tiền gửi ngân hàng Cash at Bank	2203	869.685.990	9.967.813.524	23,72%
	Tiền gửi của nhà đầu tư cho hoạt động mua chứng chỉ quỹ Cash at bank for Fund's subscription	2203.1			
	Tiền phải trả cho Nhà đầu tư về mua lại Chứng chỉ quỹ Cash at bank for Fund's redemption	2203.2			
	Tiền gửi ngân hàng cho hoạt động của Quỹ Cash at bank for Fund's operation	2203.3	869.685.990	9.967.813.524	23,72%
	Tiền gửi ký quỹ cho hoạt động đầu tư chứng khoán phái sinh Margin account for trading derivatives	2203.4			
	Tài khoản phong tỏa Escrow account	2203.5			
	Các khoản tương đương tiền Cash equivalents	2204			

STT No	Chỉ tiêu Indicators	Mã chỉ tiêu Code	Tại ngày 31 tháng 12 năm 2024 As at 31 Dec 2024	Tại ngày 30 tháng 09 năm 2024 As at 30 Sep 2024	%/cùng kỳ năm trước %/against last year
I.2	Các khoản đầu tư (kê chi tiết) Investments	2205	480.201.919.750	604.414.718.250	20,85%
	Cổ phiếu niêm yết Listed shares	2205.1	480.201.919.750	602.328.014.250	20,85%
	Cổ phiếu chưa niêm yết Unlisted shares	2205.2			
	Trái phiếu Bonds	2205.3			
	Chứng chỉ tiền gửi Certificates of Deposit	2205.4			
	Hợp đồng tiền gửi có kỳ hạn trên ba (03) tháng Deposit with term over three (03) months	2205.5			
	Quyền mua chứng khoán Investment - Rights	2205.6		2.086.704.000	
	Hợp đồng tương lai chỉ số Index future contracts	2205.7			
	Đầu tư khác Other Investments	2205.8			
I.3	Thu từ cho thuê bất động sản đầu tư (không áp dụng) Receivables from rental of investment property (not applicable)				
I.4	Cổ tức, trái tức được nhận Dividend, Coupon Receivables	2206		1.962.136.900	
	Phải thu cổ tức Dividend receivables	2206.1		1.962.136.900	
	Phải thu trái tức Coupon receivables	2206.2			
I.5	Lãi được nhận Interest receivables	2207			
	Phải thu lãi tiền gửi có kỳ hạn dưới 3 tháng Interest receivable from deposit with term less than three (03) months	2207.1			
	Phải thu lãi tiền gửi có kỳ hạn trên 3 tháng Interest receivables from deposit with term more than three (03) months	2207.2			
	Phải thu lãi chứng chỉ tiền gửi Interest receivable from Certificates of Deposits	2207.3			
I.6	Tiền bán bất động sản chờ thu (không áp dụng) Real Estate Proceeds Receivables (not applicale)	2209			
I.7	Tiền bán chứng khoán chờ thu Securities Trading Receivables	2208			
I.8	Các khoản phải thu khác Other receivables	2210			
	Dự phòng giảm giá tài sản nhận thế chấp Impairment of devaluation of assets as pledge	2210.1			
	Dự phòng nợ phải thu khó đòi Provision for doubtful debt	2210.2			

STT No	Chỉ tiêu Indicators	Mã chỉ tiêu Code	Tại ngày 31 tháng 12 năm 2024 As at 31 Dec 2024	Tại ngày 30 tháng 09 năm 2024 As at 30 Sep 2024	%/cùng kỳ năm trước %/against last year
	Các khoản khác Others	2210.3			
I.9	Các tài sản khác Other assets	2211		7.541.005	
	Phải thu cho khoản cổ phiếu hạn chế chờ mua Receivable from AP/Investors on securities on hold	2211.1			
	Trả trước phí đăng ký chứng khoán tại VSD Prepaid expense for security registration at VSD	2211.2			
	Trả trước giá dịch vụ đăng ký niêm yết gửi HOSE Prepaid expense for listed registration at HOSE	2211.3			
	Trả trước giá dịch vụ quản lý niêm yết gửi HOSE Prepaid expense for listed management at HOSE	2211.4		7.541.005	
	Trả trước lệ phí cấp giấy chứng nhận hoạt động Quỹ ETF Prepaid expense for Prepaid expense for Register fee for ETF operation to SSC	2211.5			
	Trả trước phí kiểm toán Prepaid for audit fee	2211.6			
I.10	<b>TỔNG TÀI SẢN TOTAL ASSETS</b>	<b>2212</b>	<b>481.071.605.740</b>	<b>616.352.209.679</b>	<b>20,86%</b>
II	<b>Nợ Liabilities</b>	<b>2213</b>			
II.1	Tiền phải thanh toán mua bất động sản (không áp dụng) Real Estate Trading Payables (not applicable)				
II.2	Tiền phải thanh toán mua chứng khoán Securities Trading Payables	2214		4.444.745.000	
II.3	Các khoản phải trả khác Other payables	2215	675.392.683	1.840.938.361	21,72%
	Phải trả nhà đầu tư Payables to investors	2215.1		1.231.207.174	
	Phải trả cho nhà đầu tư về mua chứng chỉ quỹ Payables to investors for subscription	2215.1.1		460.975.525	
	Phải trả nhà đầu tư trên cổ tức đã thu Payables to investors for collected dividend	2215.1.2			
	Phải trả cho Nhà đầu tư về mua lại Chứng chỉ quỹ Redemption payable to investors	2215.1.3		770.231.649	
	Thuế và các khoản phải nộp Nhà nước Taxes Payables and obligations to the State Budget	2215.2			

STT No	Chỉ tiêu Indicators	Mã chỉ tiêu Code	Tại ngày 31 tháng 12 năm 2024 As at 31 Dec 2024	Tại ngày 30 tháng 09 năm 2024 As at 30 Sep 2024	%/cùng kỳ năm trước %/against last year
	Phải trả phí phát hành, mua lại chứng chỉ quỹ cho Đại lý phân phối và Công ty quản lý quỹ Subscription and Redemption fee payable to distributors and Fund Management Company	2215.3			
	<i>Phải trả phí cho các Đại lý phân phối về mua bán Chứng chỉ quỹ</i> <i>Subscription and Redemption fee payable to distributors</i>	2215.3.1			
	<i>Phải trả phí cho Công ty quản lý quỹ về mua bán Chứng chỉ quỹ</i> <i>Subscription and Redemption fee payable to fund management company</i>	2215.3.2			
	Phải trả thu nhập cho nhà đầu tư Profit distribution payables	2215.4			
	Phải trả thù lao ban đại diện quỹ Remuneration Payable to Fund's Board of Representatives	2215.5			
	Phải trả phí quản lý cho công ty quản lý quỹ Management fee payable	2215.6	259.847.346	298.384.097	19,89%
	Phải trả phí quản trị quỹ Fund Administration fee payable	2215.7	16.500.000	16.585.943	24,88%
	Phải trả phí giám sát Supervisory service fee payable	2215.8	8.794.836	10.099.155	19,89%
	Phí giao dịch Transaction fee	2215.9			
	<i>Phải trả phí môi giới</i> <i>Broker fee payable</i>	2215.9.1			
	<i>Phải trả phí thanh toán bù trừ chứng khoán</i> <i>Clearing settlement fee payables</i>	2215.9.2			
	Trích trước phí lưu ký tài sản Quỹ ETF Accrued expenses for Custodian services	2215.10	23.985.910	27.987.620	19,89%
	<i>Phí dịch vụ lưu ký - bảo quản tài sản</i> <i>Custodian service - Safe Custody Fee</i>	2215.10.1	23.985.910	27.543.145	19,89%
	<i>Phí dịch vụ lưu ký - giao dịch chứng khoán</i> <i>Custodian service - Transaction fee</i>	2215.10.2		444.475	
	<i>Phí dịch vụ lưu ký - phí VSD</i> <i>Custodian service - VSD fee</i>	2215.10.3			
	<i>Phí dịch vụ lưu ký - phí VSD về quản lý vị thế và tài sản ký quỹ cho các hợp đồng phái sinh</i> <i>Custodian service - VSD fee for position and margin management of index future contracts</i>	2215.10.4			
	Phải trả phí kiểm toán Audit fee payable	2215.11	46.980.000	70.341.597	102,35%
	Phải trả phí họp đại hội thường niên General meeting expense payable	2215.12			
	Phải trả phí báo cáo thường niên Annual report expense payable	2215.13			

STT No	Chỉ tiêu Indicators	Mã chỉ tiêu Code	Tại ngày 31 tháng 12 năm 2024 As at 31 Dec 2024	Tại ngày 30 tháng 09 năm 2024 As at 30 Sep 2024	%/cùng kỳ năm trước %/against last year
	Phải trả phí dịch vụ đại lý chuyển nhượng Transfer Agency fee payable	2215.14	16.500.000	16.500.000	100,00%
	Dự chi phí cung cấp dịch vụ tính giá trị tài sản ròng tham chiếu (iNAV) cho HOSE Accrued expense for payable to HOSE for iNAV calculation	2215.15	139.204.172	77.269.174	14,76%
	Dự chi phí cấp quyền sử dụng chỉ số cho HOSE Accrued expense for payable to HOSE for Index usage	2215.16	163.580.419	86.327.270	28,90%
	Dự chi phí dịch vụ tạo lập thị trường Accrued expense for market maker services	2215.17			
	Phải trả khác Other payable	2215.18		6.236.331	
	<i>Phải trả phí báo giá Price feed fee payable</i>	<i>2215.18.1</i>			
	<i>Trích trước phí công tác, họp của Ban đại diện Accrued expenses for Fund's Board of Representatives travelling, meeting</i>	<i>2215.18.2</i>			
	<i>Trích trước phí quản lý thường niên trả UBCKNN Accrued expenses for annual fee pay to SSC</i>	<i>2215.18.3</i>		6.236.331	
	<i>Trích trước phí đăng ký chứng khoán tại VSD Accrued expense for security registration at VSD</i>	<i>2215.18.4</i>			
	<i>Lệ phí cấp giấy chứng nhận hoạt động quỹ ETF trả UBCKNN Register fee for ETF operation payable to SSC</i>	<i>2215.18.5</i>			
	<i>Phí dịch vụ đăng ký chứng khoán trả VSD Security register fee payable to VSD</i>	<i>2215.18.6</i>			
	<i>Phải trả, phải nộp khác Other payables</i>	<i>2215.18.7</i>			
	<i>Chi phí phải trả khác của công ty QLQ Other expenses</i>	<i>2215.18.8</i>			
	<i>Phải trả giá dịch vụ đăng ký niêm yết gửi HOSE Accrued expense for listed registration at HOSE</i>	<i>2215.18.9</i>			
	Vay ngắn hạn Short-term loans	2215.19			
	Gốc khoản vay ngắn hạn Short-term loans Principal	2215.19.1			
	Trích trước lãi vay ngắn hạn Accrued Interest Expense	2215.19.2			
<b>II.4</b>	<b>TỔNG NỢ TOTAL LIABILITIES</b>	<b>2216</b>	<b>675.392.683</b>	<b>6.285.683.361</b>	<b>21,72%</b>
	Tài sản ròng của Quỹ (= I.10 - II.4) Net Asset Value (= I.10 - II.4)	2217	480.396.213.057	610.066.526.318	20,86%
	Tổng số chứng chỉ quỹ đang lưu hành Total Outstanding Fund Certificates	2218	21.900.000	27.700.000	17,44%



STT No	Chỉ tiêu Indicators	Mã chỉ tiêu Code	Tại ngày 31 tháng 12 năm 2024 As at 31 Dec 2024	Tại ngày 30 tháng 09 năm 2024 As at 30 Sep 2024	%/cùng kỳ năm trước %/against last year
	Giá trị tài sản ròng trên một chứng chỉ quỹ (III/V) Net asset value per Fund certificate (III/V)	2219	21.935,90	22.024,06	119,61%

Đại diện có thẩm quyền của Ngân hàng Giám sát  
 Authorised Representative of Supervisory Bank

Đại diện có thẩm quyền của Công ty Quản lý Quỹ  
 Authorised Representative of Fund Management Company

TRƯỜNG TRUNG TÂM



NGÂN HÀNG TMCP NGOẠI THƯƠNG VIỆT NAM

*Võ Tươi Thanh*



CÔNG TY TNHH QUẢN LÝ QUỸ SSI

*Tổ: Thùy Linh*  
 PHÓ TỔNG GIÁM ĐỐC



(Ban hành kèm theo Thông tư số 98/2020/TT-BTC ngày 16 tháng 11 năm 2020 của Bộ trưởng Bộ Tài chính)  
(Issued in association with Circular 98/2020/TT-BTC dated 16 Nov 2020 by Ministry of Finance)

**BÁO CÁO VỀ HOẠT ĐỘNG ĐẦU TƯ**  
**REPORT ON INVESTMENT ACTIVITIES**

Quý 4 năm 2024 / Quarter 4 of 2024

1	Tên Quỹ: Fund name:	QUỸ ETF SSIAM VNFIN LEAD SSIAM VNFIN LEAD ETF
2	Tên Công ty Quản lý Quỹ: Fund Management Company:	Công ty TNHH Quản Lý Quỹ SSI SSI Asset Management Company Limited
3	Ngân hàng Giám sát: Supervising bank:	Ngân hàng TMCP Ngoại Thương Việt Nam Joint Stock Commercial Bank For Foreign Trade of Viet Nam
4	Ngày lập báo cáo: Reporting Date:	17/01/2025 17 Jan 2025

**A. BÁO CÁO CHUNG VỀ HOẠT ĐỘNG ĐẦU TƯ CỦA QUỸ/GENERAL INFORMATION ON FUND'S INVESTMENT ACTIVITIES**

**II. BÁO CÁO KẾT QUẢ HOẠT ĐỘNG / PROFIT AND LOSS REPORT**

Đơn vị tính/Currency: VND

STT No	Chỉ tiêu Indicators	Mã chỉ tiêu Code	Quý 4 năm 2024 Quarter 4 of 2024	Quý 3 năm 2024 Quarter 3 of 2024	Lũy kế từ đầu năm Accumulated figure from the beginning of the year
I	Thu nhập từ hoạt động đầu tư Income from Investment Activities	2220	2.741.042	5.173.523.487	21.047.564.290
1	Thu từ bất động sản cho thuê (không áp dụng) Income from rental property (not applicable)				
2	Cổ tức, trái tức được nhận Dividend, Coupon	2221		5.170.820.960	21.030.174.460
	Cổ tức được nhận Dividend received	2221.1		5.170.820.960	21.030.174.460
	Trái tức được nhận Coupon received	2221.2			
3	Lãi được nhận Income from Interest	2222	2.741.042	2.702.527	17.389.830
	Lãi tiền gửi ngân hàng Income from Bank Deposit	2222.1	2.741.042	2.702.527	17.389.830
	Lãi chứng chỉ tiền gửi Interest from Certificates of Deposit	2222.2			
4	Các khoản thu nhập khác Other income	2223			
	Thu nhập khác về đầu tư Other investment income	2223.1			
	Thu nhập khác Other income	2223.2			

STT No	Chỉ tiêu Indicators	Mã chỉ tiêu Code	Quý 4 năm 2024 Quarter 4 of 2024	Quý 3 năm 2024 Quarter 3 of 2024	Lũy kế từ đầu năm Accumulated figure from the beginning of the year
	<i>Chi phí dự phòng nợ phải thu khó đòi về cổ tức, tiền lãi và xử lý tổn thất nợ phải thu khó đòi về cổ tức, tiền lãi</i> <i>Provision expense for bad debts from dividends, interest income and written off bad debts from dividends, interest income</i>	2223.3			
<b>II</b>	<b>Chi phí Expense</b>	<b>2224</b>	<b>1.436.633.156</b>	<b>1.665.320.308</b>	<b>11.003.855.187</b>
1	Chi phí quản lý trả cho công ty quản lý quỹ Management Fee paid to Fund Management Company	2225	805.154.973	1.004.499.289	7.141.867.553
2	Chi phí lưu ký, giám sát trả cho Ngân hàng Giám sát Custody, Supervising Fees paid to Supervising Bank	2226	140.270.780	159.406.240	1.126.676.438
	<i>Phí dịch vụ lưu ký - bảo quản tài sản</i> <i>Custodian service - Safe Custody Fee</i>	2226.1	74.321.995	92.723.008	659.249.304
	<i>Phí dịch vụ lưu ký - giao dịch chứng khoán</i> <i>Custodian service - Transaction fee</i>	2226.2	19.686.198	8.392.686	46.344.298
	<i>Phí dịch vụ lưu ký - phí VSD</i> <i>Custodian service - VSD fee</i>	2226.3	19.011.189	24.292.105	179.358.085
	<i>Phí giám sát</i> <i>Supervisory fee</i>	2226.4	27.251.398	33.998.441	241.724.751
	<i>Phí dịch vụ lưu ký - phí VSD về quản lý vị thế và tài sản ký quỹ cho các hợp đồng phái sinh</i> <i>Custodian service - VSD fee for position and margin management of index future contracts</i>	2226.5			
3	Chi phí quản trị quỹ và các chi phí khác mà công ty quản lý quỹ trả cho tổ chức cung cấp dịch vụ có liên quan (nếu có) Fund Administration Fee and other fees paid to relevant Fund's services providers	2227	205.344.302	232.531.309	1.439.130.806
	<i>Chi phí dịch vụ quản trị Quỹ</i> <i>Fund Administration Fee</i>	2227.1	49.656.155	52.434.865	372.803.395
	<i>Chi phí dịch vụ Đại lý Chuyển nhượng</i> <i>Transfer Agency Fee</i>	2227.2	16.500.000	16.500.000	66.000.000
	<i>Phí cung cấp dịch vụ tính giá trị tài sản ròng tham chiếu (iNAV) trả cho HOSE</i> <i>Expenses payable to HOSE for iNAV calculation</i>	2227.3	61.934.998	77.269.174	549.374.419
	<i>Phí cấp quyền sử dụng chỉ số trả cho HOSE</i> <i>Expenses payable to HOSE for Index usage</i>	2227.4	77.253.149	86.327.270	450.952.992
	<i>Phí dịch vụ tạo lập thị trường</i> <i>Expenses payable for market marker service</i>	2227.5			
4	Chi phí dịch vụ quản lý bất động sản (không áp dụng) Real Estate Management Service fee (not applicable)				

STT No	Chỉ tiêu Indicators	Mã chỉ tiêu Code	Quý 4 năm 2024 Quarter 4 of 2024	Quý 3 năm 2024 Quarter 3 of 2024	Lũy kế từ đầu năm Accumulated figure from the beginning of the year
5	Chi phí dịch vụ định giá bất động sản (không áp dụng) Real estate valuation service fees (not applicable)				
6	Chi phí kiểm toán trả cho tổ chức kiểm toán Audit fee	2228	23.618.403	23.618.346	93.960.000
7	Chi phí dịch vụ tư vấn pháp lý, dịch vụ báo giá và các dịch vụ hợp lý khác, thù lao trả cho ban đại diện quỹ Legal consultancy expenses, price quotation fee, other valid expenses, remuneration payable to fund representative board	2229	75.000.000	75.000.000	300.000.000
	<i>Thù lao trả cho ban đại diện quỹ Remuneration for Fund's Board of Representatives</i>	2229.1	75.000.000	75.000.000	300.000.000
	<i>Chi phí cung cấp báo giá chứng khoán Price feed fee Expenses</i>	2229.2			
	<i>Chi phí dịch vụ tư vấn pháp lý Legal consultancy expenses</i>	2229.3			
8	Chi phí dự thảo, in ấn, gửi bản cáo bạch, bản cáo bạch tóm tắt, báo cáo tài chính, xác nhận giao dịch, sao kê tài khoản và các tài liệu khác cho nhà đầu tư; chi phí công bố thông tin của quỹ; chi phí tổ chức họp đại hội nhà đầu tư, ban đại diện quỹ Fee for drafting, printing, distribution of prospectus, summarised propectus, financial statements, transaction confirmations, account statements and other documents to investors; information disclosure fee; fee for organising annual general meeting, board of representatives meeting	2230			25.583.553
	<i>Chi phí họp Đại hội Quỹ Meeting expense</i>	2230.1			
	<i>Phí báo cáo thường niên Annual report expense</i>	2230.2			
	<i>Chi phí họp, công tác của ban đại diện Quỹ Fund's Board of Representatives meeting, travelling expense</i>	2230.3			
	<i>Chi phí công bố thông tin của Quỹ Expenses for information disclosure of the Fund</i>	2230.4			
	<i>Phí thiết kế, in ấn, gửi thư... Designing, printing, posting... Expense</i>	2230.5			25.583.553
9	Chi phí liên quan đến thực hiện các giao dịch tài sản của quỹ Expenses related to execution of fund's asset transactions	2231	157.285.990	139.378.449	732.421.410
	<i>Chi phí môi giới Brokerage fee expense</i>	2231.1	157.285.990	139.378.449	732.421.410
	<i>Chi phí thanh toán bù trừ Clearing settlement fee</i>	2231.2			

STT No	Chỉ tiêu Indicators	Mã chỉ tiêu Code	Quý 4 năm 2024 Quarter 4 of 2024	Quý 3 năm 2024 Quarter 3 of 2024	Lũy kế từ đầu năm Accumulated figure from the beginning of the year
10	Các loại chi phí khác Other expenses	2232	29.958.708	30.886.675	144.215.427
	<i>Chi phí thiết lập Quỹ Set up Expenses</i>	2232.1			
	<i>Phí niêm yết, phí đăng ký chứng khoán Listing fee, registration fee</i>	2232.2	7.541.005	7.540.977	30.000.000
	<i>Phí quản lý thường niên phải trả cho UBCKNN Annual management fee paid to SSC</i>	2232.3	1.263.669	1.263.698	7.500.000
	<i>Phí ngân hàng Bank charges</i>	2232.4	754.034	682.000	3.615.427
	<i>Chi phí lãi vay Borrowing Interest Expenses</i>	2232.5			
	<i>Chi phí khác Other Expenses</i>	2232.6			
	<i>Phí thực hiện quyền trả cho VSD Fee paid to VSD for getting the list of investors</i>	2232.7	9.900.000	9.900.000	50.100.000
	<i>Phí đăng ký niêm yết bổ sung trả VSD Additional registration fee pay for VSD</i>	2232.8	10.500.000	11.500.000	53.000.000
III	<b>Thu nhập ròng từ hoạt động đầu tư (= I - II) Net Income from Investment Activities (= I - II)</b>	2233	(1.433.892.114)	3.508.203.179	10.043.709.103
IV	<b>Lãi (lỗ) từ hoạt động đầu tư Gain / (Loss) from Investment</b>	2234	703.682.000	48.523.221.450	271.826.940.250
1	Lãi (lỗ) thực tế phát sinh từ hoạt động đầu tư hoặc chuyển nhượng bất động sản Realised Gain / (Loss) from disposal of investment or real estate transfer	2235	35.892.195.244	49.401.941.629	475.919.079.674
	<i>Lãi (lỗ) bán các khoản đầu tư Realized gain (losses) from sales investments</i>	2235.1	8.481.422.498	3.704.331.607	44.635.765.699
	<i>Lãi (lỗ) trong giao dịch hoán đổi chứng chỉ quỹ Realized gain (losses) from exchange trade fund certificate</i>	2235.2	27.383.162.746	45.439.375.022	430.744.628.975
	<i>Lãi (lỗ) giao dịch chứng khoán hạn chế trong giao dịch hoán đổi chứng chỉ quỹ Realized gain (losses) from restricted securities transaction</i>	2235.3	27.610.000	258.235.000	538.685.000
2	Thay đổi về giá trị của các khoản đầu tư trong kỳ Unrealised Gain / (Loss) due to market price	2236	(35.188.513.244)	(878.720.179)	(204.092.139.424)
V	<b>Thay đổi của giá trị tài sản ròng của Quỹ do các hoạt động đầu tư trong kỳ (III + IV) Change of Net Asset Value of the Fund due to investment activities during the period (= III + IV)</b>	2237	(730.210.114)	52.031.424.629	281.870.649.353
VI	<b>Giá trị tài sản ròng đầu kỳ Net Asset Value at the beginning of period</b>	2238	610.066.526.318	675.502.708.425	2.303.404.728.670

STT No	Chỉ tiêu Indicators	Mã chỉ tiêu Code	Quý 4 năm 2024 Quarter 4 of 2024	Quý 3 năm 2024 Quarter 3 of 2024	Lũy kế từ đầu năm Accumulated figure from the beginning of the year
VII	Thay đổi giá trị tài sản ròng của Quỹ trong kỳ Change of Net Asset Value of the Fund during the period	2239	(129.670.313.261)	(65.436.182.107)	(1.823.008.515.613)
	Trong đó: In which:	2240			
1	Thay đổi giá trị tài sản ròng của Quỹ do các hoạt động đầu tư trong kỳ Change of Net Asset Value due to investment activities during the period	2241	(730.210.114)	52.031.424.629	281.870.649.353
2	Thay đổi giá trị tài sản ròng của Quỹ do việc chi trả lợi tức/ cổ tức của Quỹ cho các nhà đầu tư trong kỳ Change of Net Asset Value due to dividends payment to investors during the period				
3	Thay đổi giá trị tài sản ròng do phát hành thêm/mua lại chứng chỉ quỹ Change of Net Asset Value due to subscription/redemption during the period	2242	(128.940.103.147)	(117.467.606.736)	(2.104.879.164.966)
	Thay đổi giá trị tài sản ròng do phát hành thêm Chứng chỉ Quỹ Change of Net Asset Value due to subscription during the period	2242.1	69.180.862.326	211.845.996.530	509.330.776.369
	Thay đổi giá trị tài sản ròng do mua lại Chứng chỉ Quỹ Change of Net Asset Value due to redemption during the period	2242.2	(198.120.965.473)	(329.313.603.266)	(2.614.209.941.335)
VIII	Giá trị tài sản ròng cuối kỳ Net Asset Value at the end of period	2243	480.396.213.057	610.066.526.318	480.396.213.057
IX	Lợi nhuận bình quân năm (chỉ áp dụng đối với báo cáo năm) Average annual profit (only applicable to annual report)	2244			
	Tỷ suất lợi nhuận bình quân năm (chỉ áp dụng đối với báo cáo năm) Average annual rate of return (only applicable to annual report)	2245			

Đại diện có thẩm quyền của Ngân hàng Giám sát

Authorised Representative of Supervisory Bank



TRƯƠNG TRUNG TÂM

NGÂN HÀNG TMCP NGOẠI THƯƠNG VIỆT NAM

Đại diện có thẩm quyền của Công ty Quản lý Quỹ

Authorised Representative of Fund Management Company



CÔNG TY TNHH QUẢN LÝ QUỸ SSI

Trần Thùy Linh  
PHÓ TỔNG GIÁM ĐỐC



Phụ lục XXVI. Mẫu báo cáo về hoạt động của Quỹ  
Appendix XXVI. Report on Fund's Activities

(Ban hành kèm theo Thông tư số 98/2020/TT-BTC ngày 16 tháng 11 năm 2020 của Bộ trưởng Bộ Tài chính)  
(Issued in association with Circular 98/2020/TT-BTC dated 16 Nov 2020 by Ministry of Finance)

**BÁO CÁO VỀ HOẠT ĐỘNG ĐẦU TƯ**  
**REPORT ON INVESTMENT ACTIVITIES**

Tại ngày 31 tháng 12 năm 2024 / As at 31 Dec 2024

1 Tên Quỹ:	QUỸ ETF SSIAM VNFIN LEAD
Fund name:	SSIAM VNFIN LEAD ETF
2 Tên Công ty Quản lý Quỹ:	Công ty TNHH Quản Lý Quỹ SSI
Fund Management Company:	SSI Asset Management Company Limited
3 Tên Ngân hàng Giám sát:	Ngân hàng TMCP Ngoại Thương Việt Nam
Supervising bank:	Joint Stock Commercial Bank For Foreign Trade of Viet Nam
4 Ngày lập báo cáo:	17/01/2025
Reporting Date:	17 Jan 2025

**A. BÁO CÁO CHUNG VỀ HOẠT ĐỘNG ĐẦU TƯ CỦA QUỸ/ GENERAL INFORMATION ON FUND'S INVESTMENT ACTIVITIES**

**III. BÁO CÁO DANH MỤC ĐẦU TƯ/ INVESTMENT PORTFOLIO REPORT**

Đơn vị tính/Currency: VND

STT No.	Loại tài sản (nêu chi tiết) Asset types	Mã chỉ tiêu Code	Số lượng Quantity	Giá thị trường hoặc giá trị hợp lý tại ngày báo cáo Market price	Tổng giá trị Total value	Tỷ lệ %/Tổng giá trị tài sản của quỹ %/Total asset value of the Fund
I	Bất động sản đầu tư (không áp dụng) Real estate investment (not applicable)					
II	Cổ phiếu niêm yết, đăng ký giao dịch, chứng chỉ quỹ niêm yết Listed shares, trading registration shared, listed fund certificates	2246				
1	ACB	2246.1	1.631.615	25.800	42.095.667.000	8,75%
2	BID	2246.2	40.486	37.550	1.520.249.300	0,32%
3	CTG	2246.3	324.327	37.800	12.259.560.600	2,55%
4	EIB	2246.4	836.434	19.300	16.143.176.200	3,36%
5	HCM	2246.5	126.770	29.400	3.727.038.000	0,77%
6	HDB	2246.6	1.037.874	25.500	26.465.787.000	5,50%
7	LPB	2246.7	990.980	31.250	30.968.125.000	6,44%
8	MBB	2246.8	2.022.147	25.100	50.755.889.700	10,55%
9	MSB	2246.9	584.834	11.650	6.813.316.100	1,42%
10	NAB	2246.10	94.800	15.950	1.512.060.000	0,31%

STT No.	Loại tài sản (nêu chi tiết) Asset types	Mã chỉ tiêu Code	Số lượng Quantity	Giá thị trường hoặc giá trị hợp lý tại ngày báo cáo Market price	Tổng giá trị Total value	Tỷ lệ %/Tổng giá trị tài sản của quỹ %/Total asset value of the Fund
11	OCB	2246.11	86.550	11.400	986.670.000	0,21%
12	SHB	2246.12	1.493.455	10.250	15.307.913.750	3,18%
13	SSB	2246.13	197.758	16.750	3.312.446.500	0,69%
14	SSI	2246.14	1.495.684	26.050	38.962.568.200	8,10%
15	STB	2246.15	1.433.600	36.900	52.899.840.000	11,00%
16	TCB	2246.16	2.970.100	24.650	73.212.965.000	15,22%
17	TPB	2246.17	376.128	16.650	6.262.531.200	1,30%
18	VCB	2246.18	153.134	91.200	13.965.820.800	2,90%
19	VCI	2246.19	181.783	33.200	6.035.195.600	1,25%
20	VIB	2246.20	287.470	19.700	5.663.159.000	1,18%
21	VIX	2246.21	986.100	9.850	9.713.085.000	2,02%
22	VND	2246.22	800.025	12.600	10.080.315.000	2,10%
23	VPB	2246.23	2.684.299	19.200	51.538.540.800	10,70%
	<b>Tổng</b>	<b>2247</b>	<b>20.836.353</b>		<b>480.201.919.750</b>	<b>99,82%</b>
<b>III</b>	<b>Cổ phiếu chưa niêm yết, đăng ký giao dịch, chứng chỉ quỹ không niêm yết</b> <b>Unlisted shares, trading registration, unlisted fund certificates</b>	<b>2248</b>				
	Tổng Total	2249				
	<b>Tổng các loại cổ phiếu</b> <b>Total shares</b>	<b>2250</b>	<b>20.836.353</b>		<b>480.201.919.750</b>	<b>99,82%</b>
<b>IV</b>	<b>Trái phiếu</b> <b>Bonds</b>	<b>2251</b>				
	Tổng	2252				
<b>V</b>	<b>Các loại chứng khoán khác</b> <b>Other securities</b>	<b>2253</b>				
1	Quyền mua chứng khoán Investments - Rights	2253.1				
2	Chi tiết loại hợp đồng phái sinh(*) Index future contracts	2253.2				
	Tổng Total	2254				
	<b>Tổng các loại chứng khoán</b> <b>Total investment</b>	<b>2255</b>	<b>20.836.353</b>		<b>480.201.919.750</b>	<b>99,82%</b>
<b>VI</b>	<b>Các tài sản khác</b> <b>Other assets</b>	<b>2256</b>				
1	Cổ tức được nhận Dividend receivables	2256.1				
2	Lãi trái phiếu được nhận Bond coupon receivables	2256.2				
3	Lãi tiền gửi được nhận Interest receivables from deposits	2256.3				



STT No.	Loại tài sản (nêu chi tiết) Asset types	Mã chỉ tiêu Code	Số lượng Quantity	Giá thị trường hoặc giá trị hợp lý tại ngày báo cáo Market price	Tổng giá trị Total value	Tỷ lệ %/Tổng giá trị tài sản của quỹ %/Total asset value of the Fund
4	Tiền bán chứng khoán chờ thu (kê chi tiết) Receivables from investments sold but not yet settled (in details)	2256.4				
5	Phải thu NĐT liên quan đến chứng khoán mua hộ Receivable on securities buying on behalf of AP/investors	2256.5				
6	Phải thu khác Other receivables	2256.6				
7	Trả trước phí đăng ký chứng khoán tại VSD Prepaid expense for security registration at VSD	2256.7				
8	Trả trước phí đăng ký niêm yết cho HOSE Prepaid expense for listed registration at HOSE	2256.8				
9	Trả trước giá dịch vụ quản lý niêm yết cho HOSE Prepaid expense for listed management at HOSE	2256.9				
10	Trả trước lệ phí cấp giấy chứng nhận hoạt động Quỹ ETF Prepaid expense for Register fee for ETF operation payable to SSC	2256.10				
11	Trả trước phí kiểm toán Prepaid for audit fee	2256.11				
	<b>Tổng Total</b>	<b>2257</b>				
<b>VII</b>	<b>Tiền Cash</b>	<b>2258</b>				
1	Tiền, tương đương tiền Cash, Cash Equivalents	2258.1			869.685.990	0,18%
	Tiền mặt Cash	2258.1.1				
	Tiền gửi ngân hàng cho hoạt động của Quỹ Cash at bank for Fund's operation	2258.1.2			869.685.990	0,18%
	Tiền gửi ngân hàng có kỳ hạn dưới 3 tháng Deposits with term less than three (03) months	2258.1.3				
2	Tiền gửi ngân hàng có kỳ hạn trên 3 tháng Deposits with term over three (03) months	2258.2				
3	Chứng chỉ tiền gửi Certificates of deposit	2260				

2024  
HANG  
PHÁ  
TONG  
M  
PHÁ

2-C  
TY  
HỒI  
Y QU  
SI  
TP.

STT No.	Loại tài sản (nêu chi tiết) Asset types	Mã chỉ tiêu Code	Số lượng Quantity	Giá thị trường hoặc giá trị hợp lý tại ngày báo cáo Market price	Tổng giá trị Total value	Tỷ lệ %/Tổng giá trị tài sản của quỹ %/Total asset value of the Fund
4	Công cụ chuyển nhượng... Transferable instruments...	2261				
	<b>Tổng Total</b>	<b>2262</b>			<b>869.685.990</b>	<b>0,18%</b>
<b>VIII</b>	<b>Tổng giá trị danh mục Total value of portfolio</b>	<b>2263</b>	<b>20.836.353</b>		<b>481.071.605.740</b>	<b>100,00%</b>

Ghi chú:

(\* Tổng giá trị thị trường của hợp đồng phái sinh được trình bày ở trên là giá trị chênh lệch giữa giá trị cam kết và giá trị thị trường. Chi tiết chênh lệch giữa giá trị cam kết và giá trị thị trường như sau:

STT	Mã	Số lượng	Giá trị thị trường/ 1 hợp đồng (100,000 VND)	Tổng giá trị thị trường	Tổng giá trị cam kết	Chênh lệch giữa giá trị cam kết và giá trị thị trường
-----	----	----------	--	-------------------------	----------------------	---

Đại diện có thẩm quyền của Ngân hàng Giám sát  
Authorized Representative of Supervisory Bank

Đại diện có thẩm quyền của Công ty Quản lý Quỹ  
Authorized Representative of Fund Management Company



**TRƯƠNG TRUNG TÂM**

NGÂN HÀNG TMCP NGOẠI THƯƠNG VIỆT NAM



CÔNG TY TNHH QUẢN LÝ QUỸ SSI

**Trần Thùy Linh**  
**PHÓ TỔNG GIÁM ĐỐC**





**Phụ lục XXVI. Mẫu báo cáo về hoạt động của quỹ**  
**Appendix XXVI. Report on Fund's Activities**

(Ban hành kèm theo Thông tư số 98/2020/TT-BTC ngày 16 tháng 11 năm 2020 của Bộ trưởng Bộ Tài chính)  
(Issued in association with Circular 98/2020/TT-BTC dated 16 Nov 2020 by Ministry of Finance)

**BÁO CÁO VỀ HOẠT ĐỘNG ĐẦU TƯ**  
**REPORT ON INVESTMENT ACTIVITIES**

Quý 4 năm 2024 / Quarter 4 of 2024

1. Tên Công ty Quản lý Quỹ:  
Fund Management Company:  
SSI Asset Management Company Limited
2. Tên Ngân hàng Giám sát:  
Supervising bank:  
Ngân hàng TMCP Ngoại thương Việt Nam  
Joint Stock Commercial Bank for Foreign Trade of Vietnam
3. Tên Quỹ:  
Fund name:  
QUỸ ETF SSIAM VNFIN LEAD  
SSIAM VNFIN LEAD ETF
4. Ngày lập báo cáo:  
Reporting Date:  
17/01/2025  
17 Jan 2025

**A. BÁO CÁO CHUNG VỀ HOẠT ĐỘNG ĐẦU TƯ CỦA QUỸ ETF/GENERAL INFORMATION ON ETF FUND'S INVESTMENT ACTIVITIES**

**IV. BÁO CÁO HOẠT ĐỘNG VAY, GIAO DỊCH MUA BÁN LẠI/REPORT ON BORROWING AND REPO TRANSACTIONS**


Đơn vị tính/Currency: VND

STT No	Nội dung hoạt động (nếu chi tiết theo mục tiêu và đối tác) Description	Mã chỉ tiêu Code	Đối tác Counterparty	Mục tiêu/Tài sản đảm bảo Collateral	Kỳ hạn Term	Giá trị khoản vay hoặc khoản cho vay Amount	Thời điểm giao dịch As at transaction date		Thời điểm báo cáo As at reporting date	
							Ngày tháng năm Date	Tỷ lệ giá trị hợp đồng/giá trị tài sản ròng của quỹ Balance/NAV	Ngày tháng năm Date	Tỷ lệ giá trị hợp đồng/giá trị tài sản ròng của quỹ Balance/NAV
1	Các khoản vay tiền (nếu chi tiết từng hợp đồng) Borrowings (detail by each contract)	2286								
1.1	...	2287								
I	Tổng giá trị các khoản vay tiền/giá trị tài sản ròng Borrowings/NAV	2288								
2	Hợp đồng Repo (nếu chi tiết từng hợp đồng) Repo Contract (Detail by each contract)	2289								
II	Tổng giá trị các hợp đồng Repo/giá trị tài sản ròng Repo/NAV	2290								
A	Tổng giá trị các khoản vay/giá trị tài sản ròng (-I+II) Total Borrowings, Repo/NAV	2291								
3	Cho vay chứng khoán (nếu chi tiết từng hợp đồng) Margin (detail by each contract)	2292								
3.1	...	2292.1								



STT No	Nội dung hoạt động (nếu chi tiết theo mục tiêu và đối tác) Description	Mã chi tiêu Code	Đối tác Counterparty	Mục tiêu/Tài sản đảm bảo Collateral	Kỳ hạn Term	Giá trị khoản vay hoặc khoản cho vay Amount	Thời điểm giao dịch As at transaction date		Thời điểm báo cáo As at reporting date	
							Ngày tháng năm Date	Tỷ lệ giá trị hợp đồng/giá trị tài sản ròng của quỹ Balance/NAV	Ngày tháng năm Date	Tỷ lệ giá trị hợp đồng/giá trị tài sản ròng của quỹ Balance/NAV
III	Tổng giá trị các hợp đồng/giá trị tài sản ròng của quỹ Total Margin/NAV	2293								
4	Hợp đồng Reverse Repo (nếu chi tiết từng hợp đồng) Reverse Repo (Detail by each contract)	2295								
4.1	...	2295.1								
IV	Tổng giá trị các hợp đồng/giá trị tài sản ròng của quỹ Reverse Repo/NAV	2296								
B	Tổng giá trị các khoản cho vay/giá trị tài sản ròng (=III + IV) Total Loans/NAV	2297								

Đại diện có thẩm quyền của Ngân hàng Giám sát  
Authorized Representative of Supervisory Bank



NGÂN HÀNG TMCP NGOẠI THƯƠNG VIỆT NAM

Đại diện có thẩm quyền của Công ty Quản lý Quỹ  
Authorized Representative of Fund Management Company



Võ Thị Linh  
PHÓ TỔNG GIÁM ĐỐC





(Ban hành kèm theo Thông tư số 98/2020/TT-BTC ngày 16 tháng 11 năm 2020 của Bộ trưởng Bộ Tài chính)  
(Issued in association with Circular 98/2020/TT-BTC dated 16 Nov 2020 by Ministry of Finance)

**BÁO CÁO VỀ HOẠT ĐỘNG ĐẦU TƯ**  
**REPORT ON INVESTMENT ACTIVITIES**

Quý 4 năm 2024 / Quarter 4 of 2024

1	<b>Tên Quỹ:</b> Fund name:	<b>QUỸ ETF SSIAM VNFIN LEAD</b> SSIAM VNFIN LEAD ETF
2	<b>Tên Công ty Quản lý Quỹ:</b> Fund Management Company:	<b>Công ty TNHH Quản Lý Quỹ SSI</b> SSI Asset Management Company Limited
3	<b>Ngân hàng Giám sát:</b> Supervising bank:	<b>Ngân hàng TMCP Ngoại Thương Việt Nam</b> Joint Stock Commercial Bank For Foreign Trade of Viet Nam
4	<b>Ngày lập báo cáo:</b> Reporting Date:	<b>17/01/2025</b> 17 Jan 2025

**A. BÁO CÁO CHUNG VỀ HOẠT ĐỘNG ĐẦU TƯ CỦA QUỸ/GENERAL INFORMATION ON FUND'S INVESTMENT ACTIVITIES**

**V. MỘT SỐ CHỈ TIÊU KHÁC / OTHER INDICATORS**

Đơn vị tính/Currency: VND

STT No	Chỉ tiêu Indicators	Mã chỉ tiêu Code	Quý 4 năm 2024 Quarter 4 of 2024	Quý 3 năm 2024 Quarter 3 of 2024
I	<b>Các chỉ tiêu về hiệu quả hoạt động</b> <b>Investment performance indicators (*)</b>	2264		
1	Tỷ lệ giá dịch vụ quản lý trả cho công ty quản lý quỹ/Giá trị tài sản ròng trung bình trong kỳ (%) Management expense over average NAV ratio (%)	2265	0,65%	0,65%
2	Tỷ lệ giá dịch vụ lưu ký, giám sát trả cho NHGS/Giá trị tài sản ròng trung bình trong kỳ (%) Custodian and supervising fee expense over average NAV ratio (%)	2266	0,11%	0,10%
3	Tỷ lệ chi phí dịch vụ quản trị quỹ và các chi phí khác mà công ty quản lý quỹ trả cho tổ chức cung cấp dịch vụ có liên quan/Giá trị tài sản ròng của quỹ trung bình trong kỳ (%) Outsourcing service expenses over average NAV ratio (%)	22661	0,17%	0,15%
4	Chi phí kiểm toán trả cho tổ chức kiểm toán (nếu phát sinh)/Giá trị tài sản ròng trung bình trong kỳ (%) Audit fee expense over average NAV ratio (%)	2267	0,02%	0,02%
5	Chi phí trả cho tổ chức quản lý bất động sản/ Giá trị tài sản ròng trung bình trong kỳ (%) (không áp dụng) Fee paid to Real Estate management organisation/ Average NAV (%) (not applicable)			
6	Chi phí trả cho doanh nghiệp thẩm định giá bất động sản/ Giá trị tài sản ròng trung bình trong kỳ (%) (không áp dụng) Fee paid to Real Estate valuation service provider/ Average NAV (%) (not applicable)			

STT No	Chỉ tiêu Indicators	Mã chỉ tiêu Code	Quý 4 năm 2024 Quarter 4 of 2024	Quý 3 năm 2024 Quarter 3 of 2024
7	Chi phí dịch vụ tư vấn pháp lý, dịch vụ báo giá và các dịch vụ hợp lý khác, thù lao trả cho ban đại diện quỹ/Giá trị tài sản ròng trung bình trong kỳ (%) Legal consultancy, OTC price quotation and other valid service fees; Board of Representatives' remuneration expense over average NAV ratio (%)	2268	0,06%	0,05%
8	Tỷ lệ chi phí/Giá trị tài sản ròng trung bình trong kỳ (%) Operating expense over average NAV ratio (%)	2269	1,17%	1,08%
9	Tốc độ vòng quay danh mục trong kỳ (%) = (Tổng giá trị danh mục mua vào + tổng giá trị danh mục bán ra) / 2 / Giá trị tài sản ròng trung bình trong kỳ Portfolio turnover rate (%) = (total value of buy-in portfolio + total proceeds of sale-out portfolio) / 2 / Average NAV (**)	2270	80,89%	38,94%
10	Tỷ lệ thu nhập (tính cả thu nhập từ lãi, cổ tức, trái tức, chênh lệch giá/ Giá trị tài sản ròng (không áp dụng) Income (including interest income, dividend, coupon income and unrealised gain)/ NAV (%) (not applicable)			
<b>II</b>	<b>Các chỉ tiêu khác Other indicators</b>	<b>2272</b>		
1	Quy mô quỹ đầu kỳ Fund scale at the beginning of the period	2273	277.000.000.000	333.000.000.000
	Tổng giá trị chứng chỉ quỹ đang lưu hành đầu kỳ Total value of outstanding Fund Certificate at the beginning of period	2274	277.000.000.000	333.000.000.000
	Tổng số lượng chứng chỉ quỹ đang lưu hành đầu kỳ Total number of outstanding Fund Certificate at the beginning of period	2275	27.700.000	33.300.000
2	Thay đổi quy mô quỹ trong kỳ Change of Fund scale during the period	2276	-58.000.000.000	-56.000.000.000
	Thay đổi số lượng chứng chỉ quỹ trong kỳ Change of Number of Fund Certificates during the period	2277	-5.800.000	-5.600.000
	Thay đổi giá trị vốn trong kỳ (theo mệnh giá) Change in capital amount during the period (based on par value)	2278	-58.000.000.000	-56.000.000.000
	Số lượng chứng chỉ quỹ phát hành thêm trong kỳ Number of Fund Certificates subscribed during the period	2277.1	3.200.000	10.200.000
	Giá trị vốn thực huy động thêm trong kỳ (theo mệnh giá) Net subscription amount in period (based on par value)	2278.1	32.000.000.000	102.000.000.000
	Số lượng chứng chỉ quỹ mua lại trong kỳ Number of Fund Certificates redeemed during the period	2277.2	9.000.000	15.800.000
	Giá trị vốn thực thanh toán trong kỳ (theo mệnh giá) Net redemption amount in period (based on par value)	2278.2	90.000.000.000	158.000.000.000
3	Quy mô quỹ cuối kỳ Fund scale at the end of the period	2279	219.000.000.000	277.000.000.000
	Tổng giá trị chứng chỉ quỹ đang lưu hành cuối kỳ Total value of outstanding Fund Certificate at the end of the period	2280	219.000.000.000	277.000.000.000

STT No	Chỉ tiêu Indicators	Mã chỉ tiêu Code	Quý 4 năm 2024 Quarter 4 of 2024	Quý 3 năm 2024 Quarter 3 of 2024
	Tổng số lượng chứng chỉ quỹ đang lưu hành cuối kỳ Total number of outstanding Fund Certificate at the end of the period	2281	21.900.000	27.700.000
4	Tỷ lệ nắm giữ chứng chỉ quỹ của công ty quản lý quỹ và người có liên quan cuối kỳ Fund Management Company and related parties' ownership ratio at the end of the period	2282	11,42%	6,50%
5	Tỷ lệ nắm giữ chứng chỉ quỹ của 10 nhà đầu tư lớn nhất cuối kỳ Top 10 investors' ownership ratio at the end of the period	2283	60,60%	67,34%
6	Tỷ lệ nắm giữ chứng chỉ quỹ của nhà đầu tư nước ngoài cuối kỳ Foreign investors' ownership ratio at the end of the period	2284	36,46%	58,43%
7	Giá trị tài sản ròng trên một chứng chỉ quỹ cuối kỳ Net asset value per Fund Certificate at the end of period	2285	21.935,90	22.024,06
8	Giá trị thị trường trên một chứng chỉ quỹ cuối kỳ Market value per Fund Certificate at the end of period	2286	22.100	22.020
9	Số nhà đầu tư tham gia vào quỹ, kể cả giao dịch ký danh Number of investors of the Fund at the end of the period	2287	2.069	2.081

Ghi chú / Notes:

(\*) Các chỉ tiêu từ 1 đến 7 của "Chỉ tiêu về hiệu quả hoạt động" đã được điều chỉnh để phản ánh số liệu trên cơ sở hoạt động tròn năm bằng cách nhân các chỉ tiêu này với 12 (đối với báo cáo tháng), 4 (đối với báo cáo quý), 2 (đối với báo cáo bán niên), 1 (đối với báo cáo năm).  
All Indicator starting from number 1 to 7 of "Investment performance indicators" are annualized to reflect a rate that is based on a full year operation by multiplying these indicators with 12 (monthly report) or 4 (quarterly report) or 2 (semi-annual report) or 1 (annual report).

(\*\*) Không tính đến giá trị cam kết của các hợp đồng tương lai chi số. Giá trị mua vào và bán ra của Quỹ không bao gồm giá trị giao dịch hoán đổi và giá trị giao dịch mua bán hệ của Quỹ cho các chứng khoán bị hạn chế theo quy định trong Bản cáo bạch của Quỹ.  
Excluding the committed value of the Index Futures contracts. Value of purchase/sale transactions of the Fund does not include value of exchange tradings and value of purchase/sale on behalf of investors of restricted securities according to the Prospectus.

Đại diện có thẩm quyền của Ngân hàng Giám sát  
Authorised Representative of Supervisory Bank



TRƯỜNG TRUNG TÂM

*Trần Thị Thanh*

NGÂN HÀNG TMCP NGOẠI THƯƠNG VIỆT NAM

Đại diện có thẩm quyền của Công ty Quản lý Quỹ  
Authorised Representative of Fund Management Company



CÔNG TY TNHH QUẢN LÝ QUỸ SSI

*Trần Thùy Linh*  
PHÓ TỔNG GIÁM ĐỐC



(Ban hành kèm theo Thông tư số 98/2020/TT-BTC ngày 16 tháng 11 năm 2020 của Bộ trưởng Bộ Tài chính)  
(Issued in association with Circular 98/2020/TT-BTC dated 16 Nov 2020 by Ministry of Finance)

**BÁO CÁO VỀ HOẠT ĐỘNG ĐẦU TƯ**  
**REPORT ON INVESTMENT ACTIVITIES**

Quý 4 năm 2024 / Quarter 4 of 2024

1	Tên Công ty Quản lý Quỹ: Fund Management Company:	Công ty TNHH Quản lý quỹ SSI SSI Asset Management Company Limited
2	Tên Ngân hàng Giám sát: Supervising bank:	Ngân hàng TMCP Ngoại thương Việt Nam Joint Stock Commercial Bank for Foreign Trade of Vietnam
3	Tên Quỹ: Fund name:	QUỸ ETF SSIAM VNFIN LEAD SSIAM VNFIN LEAD ETF
4	Ngày lập báo cáo: Reporting Date:	17/01/2025 17 Jan 2025

**B. BÁO CÁO VỀ TÌNH HÌNH TỰ DOANH ĐẦU TƯ GIÁN TIẾP RA NƯỚC NGOÀI CỦA QUỸ (nếu có)**

**I. Tình hình thực hiện hạn mức tự doanh đầu tư gián tiếp ra nước ngoài**

Đơn vị tính/Currency: VND

STT	Chỉ tiêu	Giá trị	
		Ngoại tệ	Tỷ VND (quy đổi)
I	Hạn mức tự doanh được Ngân hàng Nhà nước xác nhận		
1	Đô la Mỹ		
2	...		
II	Giá trị đã đầu tư tại thời điểm cuối tháng		
1	Đô la Mỹ		
2	...		
III	Giá trị đã đầu tư trong tháng		
1	Đô la Mỹ		
2	...		
IV	Giá trị còn được đầu tư (IV = I-II)		
1	Đô la Mỹ		
2	....		

(Tỷ giá được quy đổi theo tỷ giá giao dịch thực tế tại thời điểm phát sinh giao dịch)

**II. Báo cáo về tài sản đầu tư gián tiếp ra nước ngoài**

STT	Tài sản	Kỳ báo cáo		Kỳ trước		% cùng kỳ năm trước
		Ngoại tệ	Tỷ VND	Ngoại tệ	Tỷ VND	
I.1	Tiền và các khoản tương đương tiền					
	Tiền					
	Tiền gửi ngân hàng					
	Các khoản tương đương tiền					
I.2	Các khoản đầu tư (kê chi tiết)					
I.3	Cổ tức, trái tức được nhận					
I.4	Lãi được nhận					
I.5	Tiền bán chứng khoán chờ thu (kê chi tiết)					
I.6	Các khoản phải thu khác					
I.7	Các tài sản khác					
I.8	Tổng tài sản					
STT	Nợ	Kỳ báo cáo		Kỳ trước		% cùng kỳ năm trước
		Ngoại tệ	Tỷ VND	Ngoại tệ	Tỷ VND	
II.1	Tiền phải thanh toán mua chứng khoán (kê chi tiết)					
II.2	Các khoản phải trả khác					
II.3	Tổng nợ					

(Tỷ giá được quy đổi theo tỷ giá giao dịch thực tế tại thời điểm phát sinh giao dịch)

**III. Báo cáo kết quả hoạt động đầu tư gián tiếp ra nước ngoài**

STT	Chỉ tiêu	Kỳ báo cáo		Kỳ trước		Lũy kế từ đầu năm
		Ngoại tệ	Tỷ VND	Ngoại tệ	Tỷ VND	
I	Thu nhập từ hoạt động đầu tư gián tiếp ra nước ngoài					
	Cổ tức, trái tức được nhận					
	Lãi được nhận					
	Các khoản thu nhập khác (kê chi tiết)					
II	Chi phí đầu tư gián tiếp ra nước ngoài					



	Phí lưu ký tại nước ngoài					
	Các loại phí khác (kê chi tiết)					
III	Thu nhập ròng từ hoạt động đầu tư gián tiếp ra nước ngoài (I-II)					
IV	Lãi (lỗ) từ hoạt động đầu tư gián tiếp ra nước ngoài					
	Lãi (lỗ) thực tế phát sinh từ hoạt động đầu tư					
	Thay đổi về giá trị của các khoản đầu tư trong kỳ					

(Tỷ giá được quy đổi theo tỷ giá giao dịch thực tế tại thời điểm phát sinh giao dịch)

**IV. Báo cáo danh mục tài sản đầu tư gián tiếp ra nước ngoài**

STT	Loại tài sản (nêu chi tiết)	Giá thị trường hoặc giá trị hợp lý tại ngày báo cáo		Tổng giá trị		Tỷ lệ %/Tổng giá trị tài sản ròng
		Ngoại tệ	Tỷ VND	Ngoại tệ	Tỷ VND	
I	Chứng chỉ tiền gửi					
1	Tổng					
II	Trái phiếu Chính phủ					
1	Tổng					
III	Cổ phiếu niêm yết					
1	Tổng					
IV	Trái phiếu niêm yết					
1	Tổng					
V	Chứng chỉ quỹ niêm yết					
1	Tổng					
VI	Các loại tài sản khác					
1	Tổng					
VII	Tổng giá trị danh mục					

(Tỷ giá được quy đổi theo tỷ giá giao dịch thực tế tại thời điểm phát sinh giao dịch)

**ĐẠI DIỆN CÓ THẨM QUYỀN CỦA NGÂN HÀNG GIÁM SÁT TẠI VIỆT NAM, TỔ CHỨC LƯU KÝ TẠI NƯỚC NGOÀI**  
 Authorised representative of Supervising bank in Vietnam,  
 Overseas Depository



**TRƯƠNG TRUNG TÂM**

**NGÂN HÀNG TMCP NGOẠI THƯƠNG VIỆT NAM**

*Võ Trọng Khánh*

**ĐẠI DIỆN CÓ THẨM QUYỀN CỦA CÔNG TY QUẢN LÝ QUỸ**  
 Authorised representative of Fund Management Company



**CÔNG TY TNHH QUẢN LÝ QUỸ SSI**

*Lê Thùy Linh*  
**PHÓ TỔNG GIÁM ĐỐC**

