

**Sacombank**

**BÁO CÁO TÀI CHÍNH RIÊNG**  
QUÝ 4.2024

## BÁO CÁO TÌNH HÌNH TÀI CHÍNH

Tại thời điểm cuối ngày 31 tháng 12 năm 2024

Đơn vị tính : triệu đồng


STT	Chỉ tiêu	Thuyết minh	Số cuối kỳ	Số đầu năm
	(1)	(2)	(3)	(4)
<b>A</b>	<b>TÀI SẢN</b>			
<b>I</b>	Tiền mặt, vàng bạc, đá quý		7,948,136	7,256,184
<b>II</b>	Tiền gửi tại NHNN		15,773,101	11,411,883
<b>III</b>	Tiền gửi và cho vay các TCTD khác		92,252,625	53,778,903
1	Tiền gửi tại các TCTD khác		80,560,581	49,908,903
2	Cho vay các TCTD khác		11,692,044	3,870,000
3	Dự phòng rủi ro (*)		-	-
<b>IV</b>	Chứng khoán kinh doanh	IV.01	-	-
1	Chứng khoán kinh doanh		-	-
2	Dự phòng rủi ro chứng khoán kinh doanh (*)		-	-
<b>V</b>	Các công cụ tài chính phái sinh và các tài sản tài chính khác	IV.02	-	-
<b>VI</b>	Cho vay khách hàng	IV.03	518,699,691	465,251,667
1	Cho vay khách hàng		526,765,206	471,855,680
2	Dự phòng rủi ro cho vay khách hàng (*)	IV.04	(8,065,515)	(6,604,013)
<b>VII</b>	Hoạt động mua nợ		-	-
1	Mua nợ		-	-
2	Dự phòng rủi ro hoạt động mua nợ (*)		-	-
<b>VIII</b>	Chứng khoán đầu tư	IV.05	85,638,228	74,624,402
1	Chứng khoán đầu tư sẵn sàng để bán		23,545,019	22,551,092
2	Chứng khoán đầu tư giữ đến ngày đáo hạn		75,363,197	66,688,978
3	Dự phòng rủi ro chứng khoán đầu tư (*)		(13,269,988)	(14,615,668)
<b>IX</b>	Góp vốn, đầu tư dài hạn	V.06	3,614,879	3,276,379
1	Đầu tư vào công ty con		4,093,172	3,793,172
2	Vốn góp liên doanh		-	-
3	Đầu tư vào công ty liên kết		-	-
4	Đầu tư dài hạn khác		96,642	97,014
5	Dự phòng giảm giá đầu tư dài hạn (*)		(574,935)	(613,807)
<b>X</b>	Tài sản cố định		7,133,243	7,091,558
1	Tài sản cố định hữu hình		4,194,528	4,152,009
a	Nguyên giá TSCĐ hữu hình		8,374,796	7,913,764
b	Hao mòn TSCĐ hữu hình (*)		(4,180,268)	(3,761,755)
2	Tài sản cố định thuê tài chính		-	-
a	Nguyên giá TSCĐ thuê tài chính		-	-
b	Hao mòn TSCĐ thuê tài chính (*)		-	-
3	Tài sản cố định vô hình		2,938,715	2,939,549
a	Nguyên giá TSCĐ vô hình		4,894,890	4,656,127
b	Hao mòn TSCĐ vô hình (*)		(1,956,175)	(1,716,578)
<b>XI</b>	Bất động sản đầu tư		-	-
a	Nguyên giá BĐSĐT		-	-
b	Hao mòn BĐSĐT (*)		-	-
<b>XI</b>	Tài sản Có khác		9,983,218	46,238,686
1	Các khoản phải thu		6,342,011	41,796,708
2	Các khoản lãi, phí phải thu		5,200,168	5,667,006
3	Tài sản thuế TNDN hoãn lại		615,134	446,415
4	Tài sản Có khác		1,334,781	1,206,846
5	Các khoản dự phòng rủi ro cho các tài sản Có		(3,508,876)	(2,878,289)
	<b>Tổng tài sản Có</b>		<b>741,043,121</b>	<b>668,929,662</b>

STT	Chỉ tiêu	Thuyết minh	Số cuối kỳ	Số đầu năm
	(1)	(2)	(3)	(4)
<b>B</b>	<b>NỢ PHẢI TRẢ VÀ VỐN CHỦ SỞ HỮU</b>			
I	Các khoản nợ Chính phủ và NHNN	IV.07	54,255	19,328
1	Tiền gửi và vay chính phủ, NHNN		54,255	19,328
II	Tiền gửi và tiền vay các TCTD khác	IV.08	71,580,613	38,926,188
1	Tiền gửi của các TCTD khác		62,476,969	35,490,238
2	Vay các TCTD khác		9,103,644	3,435,950
III	Tiền gửi của khách hàng	IV.09	561,741,401	506,435,603
IV	Các công cụ tài chính phái sinh và các khoản		54,007	91,459
V	Vốn tài trợ ủy thác đầu tư, cho vay TCTD chịu rủi ro		-	-
VI	Phát hành giấy tờ có giá	IV.10	36,753,523	28,992,491
VII	Các khoản nợ khác	IV.11	16,768,792	49,507,611
1	Các khoản lãi, phí phải trả		8,364,228	11,532,282
2	Thuế TNDN hoãn lại phải trả		-	-
3	Các khoản phải trả và công nợ khác		8,404,564	37,975,329
4	Dự phòng rủi ro khác		-	-
	<b>Tổng nợ phải trả</b>		<b>686,952,591</b>	<b>623,972,680</b>
VIII	Vốn chủ sở hữu	IV.13	54,090,530	44,956,982
1	Vốn của TCTD		20,601,582	20,601,582
a	Vốn điều lệ		18,852,157	18,852,157
b	Vốn đầu tư XDCB, mua sắm tài sản cố định		1,121	1,121
c	Thặng dư vốn cổ phần		1,747,651	1,747,651
d	Vốn khác		653	653
2	Quỹ của TCTD		5,658,573	4,575,516
3	Chênh lệch tỷ giá hối đoái		118,046	118,046
4	Chênh lệch đánh giá lại tài sản		-	-
5	Lợi nhuận chưa phân phối/ Lỗ lũy kế		27,712,329	19,661,838
a	Lợi nhuận / Lỗ năm nay		10,016,099	7,469,356
b	Lợi nhuận/ Lỗ lũy kế năm trước		17,696,230	12,192,482
6	Lợi ích của cổ đông thiểu số		-	-
	<b>Tổng nợ phải trả và vốn chủ sở hữu</b>		<b>741,043,121</b>	<b>668,929,662</b>

**CÁC CHỈ TIÊU NGOÀI BÁO CÁO TÌNH HÌNH TÀI CHÍNH**

STT	Chỉ tiêu	Thuyết minh	Số cuối kỳ	Số đầu năm
	(1)	(2)	(3)	(4)
1	Bảo lãnh vay vốn		136,601	31,120
2	Cam kết giao dịch hối đoái		96,982,516	122,663,800
	Cam kết mua ngoại tệ		2,872,223	449,709
	Cam kết bán ngoại tệ		1,060,117	1,103,464
	Cam kết giao dịch hoán đổi		93,050,176	121,110,627
3	Cam kết cho vay không hủy ngang		-	-
4	Cam kết trong nghiệp vụ L/C		7,781,071	7,075,433
5	Bảo lãnh khác		12,004,614	11,272,335
6	Các cam kết khác		-	-
7	Lãi cho vay và phí phải thu chưa thu được		31,648,837	30,316,980
8	Nợ khó đòi đã xử lý		8,851,468	6,491,921
9	Tài sản và chứng từ khác		78,459,452	83,996,550

Người lập

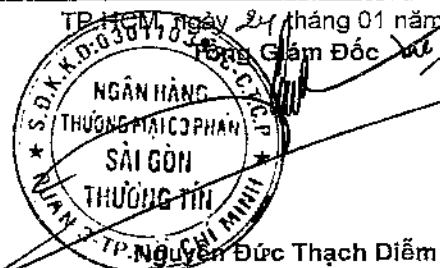


Lê Thị Huyền

Kế toán trưởng



Huỳnh Thanh Giang



## BÁO CÁO KẾT QUẢ HOẠT ĐỘNG

Quý IV.2024

Đơn vị tính : triệu đồng

STT	Chỉ tiêu	thuyết minh	Quý IV		Lũy kế từ đầu năm	
			Năm nay	Năm trước	Năm nay	Năm trước
	(1)	(2)	(3)	(4)	(5)	(6)
1	Thu nhập lãi và các khoản thu nhập tương tự	V.14	12,371,822	13,426,622	49,118,117	55,072,919
2	Chi phí lãi và các chi phí tương tự	V.15	6,413,366	7,996,725	25,143,070	33,635,452
I	Thu nhập thuần từ lãi		5,958,456	5,429,897	23,975,047	21,437,467
3	Thu nhập từ hoạt động dịch vụ		1,661,205	1,364,819	5,817,693	5,882,677
4	Chi phí hoạt động dịch vụ		765,094	843,937	3,136,532	3,498,817
II	Lãi/ lỗ thuần từ hoạt động dịch vụ		896,111	520,882	2,681,161	2,383,860
III	Lãi/ lỗ thuần từ hoạt động kinh doanh ngoại hối		270,557	286,282	1,064,319	1,052,422
IV	Lãi/ lỗ thuần từ mua bán chứng khoán kinh doanh	V.16	-	-	-	-
V	Lãi/ lỗ thuần từ mua bán chứng khoán đầu tư	V.17	10,135	(9,579)	55,547	33,817
5	Thu nhập từ hoạt động khác		169,361	256,722	364,199	433,577
6	Chi phí hoạt động khác		108,597	64,142	360,265	115,248
VI	Lãi/ lỗ thuần từ hoạt động khác		60,764	192,580	3,934	318,329
VII	Thu nhập từ góp vốn, mua cổ phần	V.18	300,890	-	303,435	297,848
VIII	Chi phí hoạt động	V.19	2,908,225	3,228,279	13,364,897	12,454,984
IX	Lợi nhuận thuần từ hoạt động kinh doanh trước chi phí dự phòng rủi ro		4,588,688	3,191,783	14,718,546	13,068,759
X	Chi phí dự phòng rủi ro tín dụng		(288,373)	840,482	2,159,878	3,785,444
XI	Tổng lợi nhuận trước thuế		4,877,061	2,351,301	12,558,668	9,283,315
7	Chi phí thuế TNDN hiện hành		1,172,916	627,194	2,711,288	1,955,417
8	Chi phí thuế TNDN hoãn lại		(168,719)	(141,458)	(168,719)	(141,458)
XII	Chi phí thuế TNDN		1,004,197	485,736	2,542,569	1,813,959
XIII	Lợi nhuận sau thuế		3,872,864	1,865,565	10,016,099	7,469,356

TP.HCM, ngày 24 tháng 01 năm 2025


Người lập

Kế toán trưởng




Lê Thị Huyền

Huỳnh Thanh Giang



Đang Giám Đốc

Nguyễn Đức Thạch Diễm

## BÁO CÁO LƯU CHUYỂN TIỀN TỆ

(Theo phương pháp trực tiếp)

Quý IV.2024

Đơn vị tính: triệu đồng

STT	Chỉ tiêu	Lũy kế từ đầu năm	
		Năm nay (*)	Năm trước (**)
	<b>Lưu chuyển tiền từ hoạt động kinh doanh</b>		
01	Thu nhập lãi và các khoản thu nhập tương tự nhận được	50,106,049	55,117,286
02	Chi phí lãi và các chi phí tương tự đã trả (*)	(28,025,544)	(29,425,668)
03	Thu nhập từ hoạt động dịch vụ nhận được	2,681,161	2,533,860
04	Chênh lệch số tiền thực thu/ thực chi từ hoạt động kinh doanh (ngoại tệ, vàng bạc, chứng khoán)	1,267,733	982,327
05	Thu nhập khác	(209,429)	235,683
06	Giảm nguồn dự phòng để xử lý rủi ro, xử lý, bù đắp tổn thất các khoản	111,597	79,680
07	Tiền chi trả cho nhân viên và hoạt động quản lý, công vụ (*)	(11,652,571)	(11,064,442)
08	Tiền thuế thu nhập doanh nghiệp thực nộp trong kỳ (*)	(2,466,408)	(784,771)
	<b>Lưu chuyển tiền thuần từ hoạt động kinh doanh trước những thay đổi về tài sản và vốn lưu động</b>	<b>11,812,588</b>	<b>17,673,955</b>
	<b>Những thay đổi về tài sản hoạt động</b>	<b>(72,247,827)</b>	<b>(62,626,702)</b>
09	(Tăng)/ Giảm các khoản tiền gửi và cho vay các TCTD khác	(7,822,044)	(295,000)
10	(Tăng)/ Giảm các khoản về kinh doanh chứng khoán	(10,358,358)	(6,553,118)
11	(Tăng)/ Giảm các công cụ tài chính phái sinh và các tài sản tài chính khác	(37,453)	-
12	(Tăng)/ Giảm các khoản cho vay khách hàng	(54,909,526)	(43,222,710)
13	Giảm nguồn dự phòng để bù đắp tổn thất các khoản	(2,061,284)	(1,831,899)
14	(Tăng)/ Giảm khác về tài sản hoạt động	2,940,838	(10,723,975)
	<b>Những thay đổi về công nợ hoạt động</b>	<b>98,519,746</b>	<b>71,042,252</b>
15	Tăng/ (Giảm) các khoản nợ chính phủ và NHNN	34,927	(9,881,881)
16	Tăng/ (Giảm) các khoản tiền gửi, tiền vay các tổ chức tín dụng	34,285,140	10,235,244
17	Tăng/ (Giảm) tiền gửi của khách hàng	55,305,798	56,378,242
18	Tăng/ (Giảm) phát hành giấy tờ có giá (ngoại trừ giấy tờ có giá phát hành được tính vào hoạt động tài chính)	9,220,305	3,209,262
19	Tăng/ (Giảm) vốn tài trợ, ủy thác đầu tư, cho vay mà TCTD chịu rủi ro	-	-
20	Tăng/ (Giảm) các công cụ tài chính phái sinh và các khoản nợ tài chính khác	-	201,317
21	Tăng/ (Giảm) khác về công nợ hoạt động	524,409	10,907,369
22	Chi từ các quỹ của TCTD (*)	(850,833)	(7,301)
<b>1</b>	<b>Lưu chuyển tiền thuần từ hoạt động kinh doanh</b>	<b>38,084,507</b>	<b>26,089,505</b>

STT	Chỉ tiêu	Luỹ kế từ đầu năm	
		Năm nay (*)	Năm trước (**)
<b>Lưu chuyển tiền từ hoạt động đầu tư</b>			
01	Mua sắm tài sản cố định (*)	(926,941)	(1,253,642)
02	Tiền thu từ thanh lý, nhượng bán TSCĐ	2,748	9,921
03	Tiền chi từ thanh lý, nhượng bán TSCĐ (*)	-	-
04	Mua sắm bất động sản đầu tư (*)	-	-
05	Tiền thu từ bán, thanh lý bất động sản đầu tư	-	-
06	Tiền chi ra do bán, thanh lý bất động sản đầu tư (*)	-	-
07	Tiền chi đầu tư, góp vốn vào các đơn vị khác (Chi đầu tư mua công ty con, góp vốn liên doanh, liên kết, và các khoản đầu tư dài hạn khác) (*)	(300,000)	(46,360)
08	Tiền thu đầu tư, góp vốn vào các đơn vị khác (Thu bán, thanh lý công ty con, góp vốn liên doanh, liên kết, các khoản đầu tư dài hạn khác)	372	-
09	Tiền thu cổ tức và lợi nhuận được chia từ các khoản đầu tư, góp vốn dài hạn	303,435	297,848
II	<b>Lưu chuyển tiền thuần từ hoạt động đầu tư</b>	<b>(920,386)</b>	<b>(992,233)</b>
<b>Lưu chuyển tiền từ hoạt động tài chính</b>			
01	Tăng vốn cổ phần từ góp vốn và/hoặc phát hành cổ phiếu	-	-
02	Tiền thu từ phát hành giấy tờ có giá dài hạn có đủ điều kiện tính vào vốn tự có và các khoản vốn vay dài hạn khác	1,809,625	-
03	Tiền chi thanh toán giấy tờ có giá dài hạn có đủ điều kiện tính vào vốn tự có và các khoản vốn vay dài hạn khác (*)	(3,268,898)	(37,078)
04	Cổ tức trả cho cổ đông, lợi nhuận đã chia (*)	(1)	(25)
05	Tiền chi ra mua cổ phiếu quỹ (*)	-	-
06	Tiền thu được do bán cổ phiếu quỹ	-	-
III	<b>Lưu chuyển tiền thuần từ hoạt động tài chính</b>	<b>(1,459,274)</b>	<b>(37,103)</b>
IV	<b>Lưu chuyển tiền thuần trong kỳ</b>	<b>35,704,847</b>	<b>25,060,169</b>
V	<b>Tiền và các khoản tương đương tiền tại thời điểm đầu kỳ</b>	<b>68,576,970</b>	<b>43,516,801</b>
VI	<b>Điều chỉnh ảnh hưởng của thay đổi tỷ giá</b>	<b>-</b>	<b>-</b>
VII	<b>Tiền và các khoản tương đương tiền tại thời điểm cuối kỳ</b>	<b>104,281,817</b>	<b>68,576,970</b>

(\*) cột năm nay là sự biến động của dòng tiền trong giai đoạn từ ngày 1/1/2024 đến ngày 31/12/2024

(\*\*) cột năm trước là sự biến động của dòng tiền trong giai đoạn từ ngày 1/1/2023 đến ngày 31/12/2023

TP.HCM, ngày 24 tháng 01 năm 2025

Lập biểu


Kế toán trưởng



Lê Thị Huyền



Huỳnh Thanh Giang



Nguyễn Đức Thạch Diễm

## I. THÔNG TIN NGÂN HÀNG

Ngân hàng Thương mại Cổ phần Sài Gòn Thương Tín ("Ngân hàng") là ngân hàng thương mại cổ phần được thành lập tại nước Cộng hòa Xã hội Chủ nghĩa Việt Nam.

### 1. Thành lập và hoạt động

Ngân hàng được thành lập theo Giấy phép Thành lập và Hoạt động Ngân hàng số 0006/NH-GP ("Giấy phép số 0006/NH-GP") do Ngân hàng Nhà nước Việt Nam ("NHNNVN") cấp ngày 5 tháng 12 năm 1991 và Giấy chứng nhận Đăng ký Kinh doanh số 0301103908 do Sở Kế hoạch và Đầu tư Thành phố Hồ Chí Minh cấp ngày 13 tháng 1 năm 1992. Giấy phép số 0006/NH-GP được thay thế bởi Giấy phép Thành lập và Hoạt động số 111/NH-GP do NHNNVN cấp ngày 9 tháng 11 năm 2018 và có giá trị trong vòng 99 năm kể từ ngày 5 tháng 12 năm 1991.

Vào ngày 1 tháng 10 năm 2015, Ngân hàng Thương mại Cổ phần Phương Nam đã chính thức được sáp nhập vào Ngân hàng Thương mại Cổ phần Sài Gòn Thương Tín theo Quyết định số 1844/QĐ-NHNN ngày 14 tháng 9 năm 2015 của Ngân hàng Nhà nước Việt Nam. Theo đó, Ngân hàng Thương mại Cổ phần Sài Gòn Thương Tín đã tiếp nhận và kế thừa toàn bộ tài sản và nghĩa vụ liên quan của Ngân hàng Thương mại Cổ phần Phương Nam kể từ ngày sáp nhập.

Hoạt động chính của Ngân hàng bao gồm huy động và nhận tiền gửi ngắn hạn, trung hạn và dài hạn từ các tổ chức và cá nhân; cho vay ngắn hạn, trung hạn và dài hạn đối với các tổ chức và cá nhân trên cơ sở tính chất và khả năng nguồn vốn của Ngân hàng; thực hiện các giao dịch ngoại tệ; các dịch vụ tài trợ thương mại quốc tế; chiết khấu thương phiếu, trái phiếu và các giấy tờ có giá khác; cung ứng các dịch vụ thanh toán; tham gia thị trường tiền tệ; tư vấn ngân hàng, tài chính; mua bán trái phiếu chính phủ, trái phiếu doanh nghiệp; kinh doanh vàng; dịch vụ quản lý tiền mặt, bảo quản tài sản, cho thuê tủ, két an toàn; hoạt động ủy thác và nhận ủy thác; đại lý bảo hiểm; môi giới tiền tệ và các dịch vụ ngân hàng khác được Ngân hàng Nhà nước Việt Nam cho phép.

### 2. HỘI ĐỒNG QUẢN TRỊ

Các thành viên Hội đồng Quản trị của Ngân hàng đến ngày lập báo cáo này như sau:

<i>Họ và tên</i>	<i>Chức vụ</i>	<i>Ngày bổ nhiệm/ ngày miễn nhiệm</i>
Ông Dương Công Minh	Chủ tịch	Tái đắc cử ngày 22 tháng 04 năm 2022
Bà Nguyễn Đức Thạch Diễm	Phó Chủ tịch thường trực	Bổ nhiệm ngày 22 tháng 04 năm 2022
Ông Phạm Văn Phong	Phó Chủ tịch	Bổ nhiệm ngày 22 tháng 04 năm 2022
Ông Nguyễn Xuân Vũ	Thành viên	Tái đắc cử ngày 22 tháng 04 năm 2022
Ông Phan Đình Tuệ	Thành viên	Bổ nhiệm ngày 22 tháng 04 năm 2022
Ông Vương Công Đức	Thành viên độc lập	Bổ nhiệm ngày 22 tháng 04 năm 2022
Bà Phạm Thị Thu Hằng	Thành viên độc lập	Bổ nhiệm ngày 22 tháng 04 năm 2022

### 3. BAN KIỂM SOÁT

Các thành viên Ban Kiểm soát của Ngân hàng đến ngày lập báo cáo này như sau:

<i>Họ và tên</i>	<i>Chức vụ</i>	<i>Ngày bổ nhiệm/ ngày miễn nhiệm</i>
Ông Trần Minh Triết	Trưởng Ban	Tái đắc cử ngày 22 tháng 04 năm 2022
Ông Nguyễn Văn Thành	Thành viên	Bổ nhiệm ngày 22 tháng 04 năm 2022
Ông Lâm Văn Kiệt	Thành viên	Bổ nhiệm ngày 22 tháng 04 năm 2022
Bà Hà Quỳnh Anh	Thành viên	Bổ nhiệm ngày 22 tháng 04 năm 2022

#### 4. BAN TỔNG GIÁM ĐỐC VÀ KẾ TOÁN TRƯỞNG

Các thành viên Ban Tổng Giám đốc và Kế toán Trưởng của Ngân hàng đến ngày lập báo cáo này như sau:

<i>Họ và tên</i>	<i>Chức vụ</i>	<i>Ngày bổ nhiệm/ ngày từ nhiệm</i>
Bà Nguyễn Đức Thạch Diễm	Tổng Giám đốc	Bổ nhiệm ngày 25 tháng 07 năm 2017
Ông Nguyễn Minh Tâm	Phó Tổng Giám đốc	Bổ nhiệm ngày 21 tháng 05 năm 2007
Ông Đào Nguyên Vũ	Phó Tổng Giám đốc	Bổ nhiệm ngày 27 tháng 06 năm 2007
Bà Quách Thanh Ngọc Thủy	Phó Tổng Giám đốc	Bổ nhiệm ngày 05 tháng 02 năm 2010
Ông Nguyễn Bá Trị	Phó Tổng Giám đốc	Bổ nhiệm ngày 26 tháng 07 năm 2012
Ông Hồ Doãn Cường	Phó Tổng Giám đốc	Bổ nhiệm ngày 01 tháng 10 năm 2012
Ông Hà Văn Trung	Phó Tổng Giám đốc	Bổ nhiệm ngày 10 tháng 10 năm 2012
Ông Hoàng Thanh Hải	Phó Tổng Giám đốc	Bổ nhiệm ngày 07 tháng 04 năm 2014
Ông Lê Đức Thịnh	Phó Tổng Giám đốc	Bổ nhiệm ngày 15 tháng 09 năm 2017
Bà Nguyễn Thị Kim Oanh	Phó Tổng Giám đốc	Bổ nhiệm ngày 04 tháng 05 năm 2022
Ông Bùi Văn Dũng	Phó Tổng Giám đốc	Từ nhiệm ngày 01 tháng 04 năm 2024
Ông Huỳnh Thanh Giang	Kế toán Trưởng	Bổ nhiệm ngày 01 tháng 06 năm 2012

**Người đại diện theo pháp luật**      Bà Nguyễn Đức Thạch Diễm      Tổng Giám đốc

#### 5. Vốn điều lệ

Tại ngày 31 tháng 12 năm 2024 và ngày 31 tháng 12 năm 2023, vốn điều lệ của Ngân hàng là 18.852.157 triệu Đồng Việt Nam ("VND"). Ngân hàng đã phát hành 1.885.215.716 cổ phiếu phổ thông, với mệnh giá mỗi cổ phiếu là 10.000 VND. Cổ phiếu của Ngân hàng đang được niêm yết tại Sở Giao dịch Chứng khoán Thành phố Hồ Chí Minh.

#### 6. Địa điểm và mạng lưới hoạt động

Trụ sở chính của Ngân hàng đặt tại 266 - 268 Nam Kỳ Khởi Nghĩa, Phường Võ Thị Sáu, Quận 3, Thành phố Hồ Chí Minh, Việt Nam. Tại ngày 31 tháng 12 năm 2024, Ngân hàng có một (1) Hội sở chính, một trăm lẻ chín (109) chi nhánh, bốn trăm ba mươi bảy (437) phòng giao dịch tại các tỉnh, thành phố trên cả nước.



## 7. Cấu trúc Ngân hàng

Tại ngày 31 tháng 12 năm 2024, Ngân hàng có sáu (6) công ty con được sở hữu trực tiếp như sau:

Tên công ty con	Giấy phép thành lập	Lĩnh vực kinh doanh	Tỷ lệ sở hữu
Công ty TNHH MTV Quản lý nợ và khai thác tài sản Ngân hàng Sài Gòn Thương Tín	4104000053	Quản lý tài sản	100%
Công ty TNHH MTV Cho thuê tài chính Ngân hàng Sài Gòn Thương Tín	65a/GP-NHNN	Huy động vốn và hoạt động cho thuê tài chính	100%
Công ty TNHH MTV Kiều hối Ngân hàng Sài Gòn Thương Tín	0304242674	Dịch vụ nhận và chi trả ngoại tệ, đại lý đổi ngoại tệ	100%
Công ty TNHH MTV Vàng bạc Đá quý Ngân hàng Sài Gòn Thương Tín	0305584790	Bán lẻ vàng, bạc và bán đá quý; đồ trang sức; giám định thương mại; mua bán vàng, gia công sản xuất vàng trang sức mỹ nghệ	100%
Ngân hàng Cổ phần hữu hạn Sài Gòn Thương Tín Campuchia ("Sacombank Campuchia")	N.27	Hoạt động ngân hàng	100%
Ngân hàng TNHH MTV Sài Gòn Thương Tín Lào ("Sacombank Lào")	07/NHNN-Lào	Hoạt động ngân hàng	100%

## 8. Tổng số nhân viên

Tại ngày 31 tháng 12 năm 2024, Ngân hàng có 17.058 nhân viên (31/12/2023: 17.412 nhân viên).

## 9. Đơn vị kiểm toán

Công ty kiểm toán Ngân hàng là công ty TNHH KPMG Việt Nam.

## **II. Cơ sở lập báo cáo tài chính**

### **1. Tuyên bố về tuân thủ**

Báo cáo tài chính riêng giữa niên độ được lập theo các Chuẩn mực Kế toán Việt Nam, Chế độ Kế toán Việt Nam áp dụng cho các Tổ chức Tín dụng do Ngân hàng Nhà nước Việt Nam ban hành và các quy định pháp lý có liên quan đến việc lập và trình bày báo cáo tài chính.

Các chuẩn mực và quy định pháp lý có liên quan này có thể khác biệt trên một số khía cạnh trọng yếu so với các Chuẩn mực Báo cáo Tài chính Quốc tế cũng như các nguyên tắc và chuẩn mực kế toán được thừa nhận rộng rãi ở các quốc gia khác. Do đó, báo cáo tài chính riêng giữa niên độ đính kèm không nhằm mục đích phản ánh tình hình tài chính chưa hợp nhất, kết quả hoạt động kinh doanh chưa hợp nhất và lưu chuyển tiền tệ chưa hợp nhất của Ngân hàng theo các nguyên tắc và thông lệ kế toán được thừa nhận rộng rãi ở các nước và các quyền tài phán khác ngoài phạm vi Việt Nam. Hơn nữa, việc sử dụng báo cáo tài chính riêng này không nhằm dành cho những đối tượng sử dụng không được biết về các nguyên tắc, thủ tục và thông lệ kế toán của Việt Nam áp dụng cho các tổ chức tín dụng.

Ngân hàng cũng lập báo cáo tài chính hợp nhất giữa niên độ của Ngân hàng và các công ty con (gọi chung là "Tập đoàn") theo các Chuẩn mực Kế toán Việt Nam, Chế độ Kế toán Việt Nam áp dụng cho các Tổ chức tín dụng do Ngân hàng Nhà nước Việt Nam ban hành và các quy định pháp lý có liên quan đến việc lập và trình bày báo cáo tài chính giữa niên độ. Báo cáo tài chính riêng giữa niên độ này cần được đọc cùng với báo cáo tài chính hợp nhất giữa niên độ của Tập đoàn cho kỳ kế toán kết năm ngày 31 tháng 12 năm 2024 để có đủ thông tin về tình hình tài chính, kết quả hoạt động kinh doanh và lưu chuyển tiền tệ hợp nhất của Tập đoàn.

### **2. Cơ sở đo lường**

Báo cáo tài chính riêng giữa niên độ, ngoại trừ báo cáo lưu chuyển tiền tệ riêng, được lập trên cơ sở dồn tích theo nguyên tắc giá gốc. Báo cáo lưu chuyển tiền tệ riêng được lập theo phương pháp trực tiếp

### **3. Kỳ kế toán**

Kỳ kế toán năm của Ngân hàng là từ ngày 1 tháng 1 đến ngày 31 tháng 12.

Báo cáo tài chính riêng giữa niên độ này được lập cho kỳ kết thúc năm ngày 31 tháng 12 năm 2024.

### **4. Đơn vị tiền tệ kế toán và trình bày báo cáo tài chính**

Đơn vị tiền tệ kế toán của Ngân hàng là Đồng Việt Nam ("VND"), cũng là đơn vị tiền tệ được sử dụng cho mục đích lập và trình bày báo cáo tài chính, được làm tròn tới hàng triệu gần nhất ("Triệu VND").

### **5. Hình thức sổ kế toán áp dụng**

Ngân hàng sử dụng hình thức nhật ký chung để ghi sổ các nghiệp vụ kinh tế phát sinh bằng phần mềm kế toán.

## **III. Tóm tắt những chính sách kế toán chủ yếu**

Sau đây là những chính sách kế toán chủ yếu được Ngân hàng áp dụng trong việc lập báo cáo tài chính riêng giữa niên độ này.

Ngoại trừ những thay đổi chính sách kế toán được trình bày ở Thuyết minh III.1, những chính sách kế toán được Ngân hàng áp dụng trong việc lập báo cáo tài chính riêng giữa niên độ này nhất quán với những chính sách kế toán áp dụng trong việc lập báo cáo tài chính riêng năm gần nhất.

## **1. Thay đổi chính sách kế toán do thay đổi các quy định pháp lý có liên quan**

### **1.1 Áp dụng Nghị định 86/2024/NĐ-CP ngày 11 tháng 7 năm 2024**

Vào ngày 11 tháng 7 năm 2024, Chính phủ đã ban hành Nghị định số 86/2024/NĐ-CP (“Nghị định 86”) do Chính phủ ban hành ngày 11 tháng 7 năm 2024 quy định về mức trích, phương pháp trích lập dự phòng rủi ro, việc sử dụng dự phòng để xử lý rủi ro trong hoạt động của tổ chức tín dụng, chi nhánh ngân hàng nước ngoài và trường hợp tổ chức tín dụng phân bổ lãi phải thu phải thoái. Nghị định 86 có hiệu lực từ ngày 11 tháng 7 năm 2024.

Ngân hàng đã áp dụng phi hồi tố các quy định có liên quan của Nghị định 86 từ ngày 11 tháng 7 năm 2024. Những thay đổi trong chính sách kế toán của Ngân hàng do việc áp dụng phi hồi tố các quy định có liên quan của Nghị định 86 và ảnh hưởng đến báo cáo tài chính của Ngân hàng, nếu có, được trình bày tại Thuyết minh III.8 (i) và Thuyết minh 24.

### **1.2 Áp dụng Thông tư 31/2024/TT-NHNN ngày 30 tháng 6 năm 2024**

Vào 30 tháng 6 năm 2024, Ngân hàng Nhà nước đã ban hành Thông tư 31/2024/TT-NHNN (“Thông tư 31”) quy định về phân loại tài sản có trong hoạt động của ngân hàng thương mại, tổ chức tín dụng phi ngân hàng, chi nhánh ngân hàng nước ngoài. Thông tư 31 có hiệu lực từ ngày 1 tháng 7 năm 2024.

Thông tư 31 cũng thay thế thông tư 11/2021/TT-NHNN 30 tháng 7 năm 2021 do NHNN ban hành quy định về phân loại tài sản có, mức trích, phương pháp trích lập dự phòng rủi ro và việc sử dụng dự phòng để xử lý rủi ro trong hoạt động của tổ chức tín dụng, chi nhánh ngân hàng nước ngoài.

Ngân hàng đã áp dụng phi hồi tố các quy định có liên quan của Thông tư 31 từ kỳ phân loại nợ tháng 7 năm 2024. Những thay đổi trong chính sách kế toán của Ngân hàng do việc áp dụng phi hồi tố các quy định có liên quan của Nghị định 86 và ảnh hưởng đến báo cáo tài chính của Ngân hàng, nếu có, được trình bày tại thuyết minh III.8 (i).

## **2. Chính sách kế toán đối với các khoản mục chính theo các văn bản phê duyệt của Ngân hàng Nhà nước Việt Nam về Đề án tái cơ cấu sau sáp nhập**

Vào ngày 22 tháng 5 năm 2017, Đề án tái cơ cấu sau sáp nhập của Ngân hàng TMCP Sài Gòn Thương Tín với thời gian thực hiện đến hết năm 2025 và các kiến nghị của Ngân hàng tại Đề án tái cơ cấu về một số cơ chế và giải pháp để xử lý tài chính đối với các khoản lãi dự thu, trái phiếu đặc biệt do VAMC phát hành, các khoản nợ xấu, các tài sản tồn đọng và các khoản đầu tư góp vốn mua cổ phần trong thời gian thực hiện Đề án tái cơ cấu đã được phê duyệt bởi Ngân hàng Nhà nước Việt Nam theo Quyết định số 34/QĐ-NHNN.Tym và Công văn số 426/NHNN-TTGSNH.Tym. Trong quá trình thực hiện Đề án, Ngân hàng định kỳ thực hiện báo cáo tiến độ triển khai, các vấn đề phát sinh trong quá trình thực hiện (nếu có), đồng thời đề xuất các kiến nghị bổ sung tới Ngân hàng Nhà nước. Ngày 18 tháng 12 năm 2020, NHNN đã ban hành Công văn số 1010/NHNN-TTGSNH hướng dẫn thực hiện các kiến nghị bổ sung của Ngân hàng tại báo cáo kết quả thực hiện Đề án tái cơ cấu Sacombank sau sáp nhập.

Nội dung của Đề án tái cơ cấu, các kiến nghị và các văn bản phê duyệt, hướng dẫn thực hiện của Ngân hàng Nhà nước Việt Nam (Quyết định số 34/QĐ-NHNN.Tym, Công văn số 426/NHNN-TTGSNH.Tym và Công văn số 1010/NHNN-TTGSNH) là cơ sở ghi nhận, đánh giá và trình bày các khoản mục có liên quan trong báo cáo tài chính riêng này. Nội dung tóm tắt các kiến nghị được phê duyệt như sau:

- **Lãi dự thu:** cho phép Ngân hàng khoan số lãi dự thu đã ghi nhận của các khoản nợ xấu và tài sản tồn đọng trên báo cáo tài chính riêng của Ngân hàng đến ngày 31 tháng 12 năm 2015 và phân bổ dần số lãi và phí dự thu này vào chi phí hoạt động kinh doanh của Ngân hàng theo năng lực tài chính trong thời hạn tối đa 10 năm theo Đề án tái cơ cấu do Ngân hàng xây dựng.
- **Dự phòng rủi ro tín dụng:** cho phép Ngân hàng thực hiện giải pháp trích lập và phân bổ dự phòng rủi ro tín dụng đối với một số khoản nợ có khả năng mất vốn theo năng lực tài chính theo Đề án tái cơ cấu do Ngân hàng xây dựng trong thời gian thực hiện Đề án tái cơ cấu.
- **Trái phiếu đặc biệt VAMC:** cho phép Ngân hàng thực hiện việc trích lập dự phòng đối với trái phiếu đặc biệt VAMC theo năng lực tài chính trong thời hạn trái phiếu đặc biệt VAMC.

- Các tài sản tồn đọng: Ngân hàng xây dựng các biện pháp và lộ trình xử lý cụ thể, đảm bảo sớm xử lý dứt điểm các tài sản đã nhận cầm trả nợ nhằm thu hồi vốn cho Ngân hàng. Cho phép Ngân hàng được bán nợ và các tài sản tồn đọng cho các tổ chức, cá nhân theo giá thị trường, trường hợp giá bán nợ thấp hơn dư nợ gốc thì phần chênh lệch giữa giá bán và dư nợ được phân bổ dần vào chi phí hoạt động kinh doanh của Ngân hàng theo năng lực tài chính trong thời hạn tối đa là 5 năm kể từ thời điểm bán. Đối với các tài sản nhận cầm trả nợ được đề cập tại kết luận thanh tra số 04/KLTT-TTGSNH.m, NHNN sẽ xem xét và trả lời bằng văn bản riêng.
- Các khoản đầu tư góp vốn mua cổ phần vượt 11% vốn điều lệ công ty được góp vốn và sở hữu chéo: chấp thuận lộ trình xử lý các khoản đầu tư, góp vốn, mua cổ phần để đảm bảo tuân thủ quy định hiện hành theo Đề án tái cơ cấu do Ngân hàng xây dựng.

Từ năm tài chính kết thúc ngày 31 tháng 12 năm 2023, Ngân hàng đã dừng áp dụng một số chính sách kế toán riêng trong Đề án như sau:

- Lãi dự thu: Ngân hàng đã thu hoặc phân bổ vào chi phí toàn bộ số lãi và phí dự thu trong Đề án đến ngày 31 tháng 12 năm 2022. Từ ngày 1 tháng 1 năm 2023, Ngân hàng thực hiện ghi nhận lãi dự thu theo thuyết minh III.24. Việc thay đổi chính sách kế toán này là do Ngân hàng không còn các khoản mục cần áp dụng chính sách trong Đề án cho kỳ kế toán hiện tại do đó Ngân hàng không điều chỉnh hồi tố đối với thay đổi này.
- Dự phòng rủi ro tín dụng cho các khoản cho vay thuộc Đề án: đến ngày 31 tháng 12 năm 2023, Ngân hàng đã thực hiện trích lập đầy đủ dự phòng rủi ro tín dụng cho các khoản cho vay trong Đề án tái cơ cấu (Thuyết minh III.2);
- Dự phòng rủi ro trái phiếu đặc biệt do VAMC phát hành thuộc Đề án: đến ngày 31 tháng 12 năm 2023, Ngân hàng đã thực hiện trích lập đầy đủ dự phòng trái phiếu VAMC trong Đề án tái cơ cấu.
- Đồng thời đến ngày 31 tháng 12 năm 2023 và 31 tháng 12 năm 2024, Ngân hàng không còn các khoản đầu tư góp vốn mua cổ phần vượt 11% vốn điều lệ công ty được góp vốn.

### **3. Tiền và các khoản tương đương tiền**

Tiền và các khoản tương đương tiền bao gồm tiền mặt, vàng, kim loại quý và đá quý, tiền gửi tại Ngân hàng Nhà nước ("NHNN") Việt Nam, các khoản tiền gửi thanh toán và tiền gửi tại các tổ chức tín dụng ("TCTD") khác có thời hạn đáo hạn không quá ba tháng kể từ ngày gửi có khả năng chuyển đổi dễ dàng thành một lượng tiền xác định và không có nhiều rủi ro trong chuyển đổi thành tiền.

### **4. Tiền gửi tại và cho vay các TCTD khác**

Tiền gửi tại và cho vay các TCTD khác được trình bày theo số dư nợ gốc tại thời điểm kết thúc kỳ kế toán.

Việc phân loại rủi ro tín dụng đối với các khoản tiền gửi tại và cho vay các TCTD khác và trích lập dự phòng tương ứng được thực hiện theo quy định tại Thông tư 31 và Nghị Định 86.

Theo đó, Ngân hàng trích lập dự phòng cụ thể cho các khoản tiền gửi (trừ tiền gửi thanh toán) tại và cho vay các TCTD khác theo phương pháp nêu tại Thuyết minh III.8.

Theo Nghị định 86, Ngân hàng không cần phải trích lập dự phòng chung đối với các khoản tiền gửi tại và cho vay các TCTD khác.

### **5. Các công cụ tài chính phái sinh và các tài sản tài chính khác**

#### ***(i) Các hợp đồng kỳ hạn tiền tệ và các hợp đồng hoán đổi tiền tệ***

Ngân hàng ký kết các hợp đồng ngoại hối kỳ hạn và hoán đổi nhằm tạo điều kiện cho khách hàng chuyển, điều chỉnh hoặc giảm rủi ro hối đoái hoặc các rủi ro thị trường khác, đồng thời phục vụ mục đích kinh doanh của Ngân hàng.

Các hợp đồng kỳ hạn là các cam kết để thanh toán bằng tiền mặt tại một ngày trong tương lai dựa trên chênh lệch giữa các tỷ giá được xác định trước, được tính trên số tiền gốc danh nghĩa. Các hợp đồng

kỳ hạn được ghi nhận theo giá trị danh nghĩa tại ngày giao dịch và được định kỳ đánh giá lại; chênh lệch từ việc đánh giá lại được ghi vào khoản mục "Chênh lệch tỷ giá hối đoái" trên "Vốn chủ sở hữu" và được kết chuyển vào báo cáo kết quả hoạt động riêng vào cuối năm tài chính. Số tiền phụ trội hoặc chiết khấu do chênh lệch tỷ giá giao ngay tại ngày hiệu lực của hợp đồng và tỷ giá kỳ hạn này sẽ được ghi nhận ngay tại ngày hiệu lực của hợp đồng như một khoản mục tài sản nếu dương hoặc khoản mục nợ phải trả nếu âm trên báo cáo tình hình tài chính riêng. Chênh lệch này sẽ được phân bổ theo phương pháp đường thẳng vào báo cáo kết quả hoạt động riêng trong suốt thời hạn của hợp đồng kỳ hạn.

Các hợp đồng hoán đổi tiền tệ là các cam kết để thanh toán bằng tiền mặt tại một ngày trong tương lai dựa trên chênh lệch giữa các tỷ giá được xác định trước, được tính trên số tiền gốc danh nghĩa. Số tiền phụ trội hoặc chiết khấu do chênh lệch tỷ giá giao ngay tại ngày hiệu lực của hợp đồng và tỷ giá kỳ hạn này sẽ được ghi nhận ngay tại ngày hiệu lực của hợp đồng như một khoản mục tài sản nếu dương hoặc khoản mục nợ phải trả nếu âm trên báo cáo tình hình tài chính riêng. Chênh lệch này sẽ được phân bổ theo phương pháp đường thẳng vào báo cáo kết quả hoạt động riêng trong suốt thời hạn của hợp đồng hoán đổi.

### ***(ii) Các hợp đồng quyền chọn ngoại tệ***

Giá trị cam kết trong các giao dịch hợp đồng quyền chọn tiền tệ không được ghi nhận trên báo cáo tình hình tài chính riêng giữa niên độ. Phí quyền chọn đã trả hoặc đã thu được ghi nhận như một khoản chi phí chờ phân bổ hoặc doanh thu chờ phân bổ và được phân bổ theo phương pháp đường thẳng vào chi phí hoặc thu nhập trong suốt thời hạn của hợp đồng.

Các hợp đồng quyền chọn tiền tệ được đánh giá lại theo tỷ giá giao ngay vào cuối mỗi tháng. Lãi hoặc lỗ chưa thực hiện được ghi nhận vào "Chênh lệch tỷ giá hối đoái" trên báo cáo tình hình tài chính riêng cuối mỗi tháng và được kết chuyển vào báo cáo kết quả hoạt động riêng vào thời điểm cuối năm tài chính.

## **6. Hoạt động mua nợ**

Các khoản nợ mua về được ghi nhận theo số tiền đã thanh toán để mua nợ và được phân loại vào nhóm có mức độ rủi ro không thấp hơn nhóm mà khoản nợ đó đã được phân loại trước khi mua. Nếu thu được tiền lãi của khoản nợ bao gồm cả tiền lãi từ trước khi Ngân hàng mua khoản nợ đó, Ngân hàng phải phân bổ số tiền lãi theo nguyên tắc: (i) ghi giảm giá trị của khoản mua nợ số tiền lãi trước khi mua; (ii) ghi nhận là thu nhập số tiền lãi của kỳ sau khi Ngân hàng mua nợ.

Ngân hàng thực hiện phân loại nợ và trích lập dự phòng rủi ro các khoản mua nợ theo quy định của pháp luật về trích lập và sử dụng dự phòng để xử lý rủi ro được trình bày tại Thuyết minh III.8.

## **7. Cho vay khách hàng**

Các khoản cho vay khách hàng được ghi nhận theo số dư nợ gốc trừ dự phòng rủi ro tín dụng.

Các khoản cho vay ngắn hạn là các khoản có thời hạn cho vay dưới 1 năm tính từ ngày giải ngân. Các khoản cho vay trung hạn có thời hạn cho vay từ 1 năm đến 5 năm tính từ ngày giải ngân. Các khoản cho vay dài hạn có thời hạn cho vay trên 5 năm tính từ ngày giải ngân.

## **8. Phân loại nợ và mức trích, phương pháp trích lập dự phòng rủi ro tín dụng**

### ***(i) Phân loại nợ***

Ngân hàng áp dụng phương pháp định lượng quy định tại Điều 10 của Thông tư 31 trong việc phân loại nợ đối với các tài sản có sau: các khoản tiền gửi có kỳ hạn và cho vay các tổ chức tín dụng, chi nhánh ngân hàng nước ngoài khác, mua trái phiếu doanh nghiệp chưa niêm yết, cho vay khách hàng, ủy thác cấp tín dụng, các khoản nợ đã bán nhưng chưa thu được tiền, các khoản nợ mua lại, khoản mua bán lại trái phiếu Chính phủ, mua kỳ phiếu, tín phiếu, chứng chỉ tiền gửi do tổ chức tín dụng, chi nhánh ngân hàng nước ngoài khác phát hành, mua hần miễn truy đòi bộ chứng từ xuất trình theo thư tín dụng không phải do Ngân hàng phát hành (gọi chung là "các khoản nợ"). Theo đó, Ngân hàng thực hiện phân loại nợ hàng tháng dựa trên số dư nợ gốc tại ngày cuối cùng của tháng.

Ngân hàng thực hiện việc phân loại nợ theo phương pháp định lượng như sau:

Nhóm nợ		Tình trạng quá hạn	Tỷ lệ dự phòng
1	Nợ đủ tiêu chuẩn	(a) Nợ trong hạn và được đánh giá là có khả năng thu hồi đầy đủ cả nợ gốc và lãi đúng hạn; hoặc (b) Nợ quá hạn dưới 10 ngày và được đánh giá là có khả năng thu hồi đầy đủ nợ gốc và lãi bị quá hạn và thu hồi đầy đủ nợ gốc và lãi còn lại đúng thời hạn.	0%
2	Nợ cần chú ý	(a) Nợ quá hạn từ 10 ngày đến 90 ngày; hoặc (b) Nợ điều chỉnh kỳ hạn trả nợ lần đầu còn trong hạn.	5%
3	Nợ dưới tiêu chuẩn	(a) Nợ quá hạn từ 91 ngày đến 180 ngày; hoặc (b) Nợ gia hạn nợ lần đầu còn trong hạn; hoặc (c) Nợ được miễn hoặc giảm lãi do khách hàng không đủ khả năng trả lãi đầy đủ theo thỏa thuận; hoặc (d) Nợ thuộc một trong các trường hợp sau đây chưa thu hồi được trong thời gian dưới 30 ngày kể từ ngày có quyết định thu hồi: <ul style="list-style-type: none"> <li>▪ Khoản nợ vi phạm quy định tại các khoản 1, 3, 4, 5, 6 Điều 134 Luật các tổ chức tín dụng; hoặc</li> <li>▪ Khoản nợ vi phạm quy định tại các khoản 1, 2, 3, 4 Điều 135 Luật các tổ chức tín dụng; hoặc</li> <li>▪ Khoản nợ vi phạm quy định tại các khoản 1, 2, 5, 9 Điều 136 Luật các tổ chức tín dụng.</li> </ul>	20%
4	Nợ nghi ngờ	(a) Nợ quá hạn từ 181 ngày đến 360 ngày; hoặc (b) Nợ cơ cấu lại thời hạn trả nợ lần đầu quá hạn đến 90 ngày theo thời hạn trả nợ được cơ cấu lại lần đầu; hoặc (c) Nợ cơ cấu lại thời hạn trả nợ lần thứ hai; hoặc (d) Khoản nợ quy định tại điểm (d) của nợ Nhóm 3 chưa thu hồi được trong thời gian từ 30 ngày đến 60 ngày kể từ ngày có quyết định thu hồi; hoặc (e) Nợ phải thu hồi theo kết luận thanh tra, kiểm tra nhưng quá thời hạn thu hồi theo kết luận thanh tra đến 60 ngày mà vẫn chưa thu hồi được; hoặc (f) Nợ phải thu hồi theo quyết định thu hồi nợ trước hạn của tổ chức tín dụng, chi nhánh ngân hàng nước ngoài do khách hàng vi phạm thỏa thuận với tổ chức tín dụng, chi nhánh ngân hàng nước ngoài chưa thu hồi được trong thời gian từ 30 ngày đến 60 ngày kể từ ngày có quyết định thu hồi; hoặc (g) Khi có yêu cầu của NHNN dựa trên kết quả thanh tra, giám sát và thông tin tín dụng có liên quan.	50%
5	Nợ có khả năng mất vốn	(a) Nợ quá hạn trên 360 ngày; hoặc (b) Nợ cơ cấu lại thời hạn trả nợ lần đầu quá hạn từ 91 ngày trở lên theo thời hạn trả nợ được cơ cấu lại lần đầu; hoặc (c) Nợ cơ cấu lại thời hạn trả nợ lần thứ hai và quá hạn theo thời hạn	100%

	<p>trả nợ được cơ cấu lại lần thứ hai; hoặc</p> <p>(d) Nợ cơ cấu lại thời hạn trả nợ lần thứ ba trở lên, kể cả chưa bị quá hạn hoặc đã quá hạn; hoặc</p> <p>(e) Khoản nợ quy định tại điểm (d) của nợ Nhóm 3 chưa thu hồi được trong thời gian trên 60 ngày kể từ ngày có quyết định thu hồi; hoặc</p> <p>(f) Nợ phải thu hồi theo kết luận thanh tra nhưng quá thời hạn thu hồi theo kết luận thanh tra trên 60 ngày mà vẫn chưa thu hồi được; hoặc</p> <p>(g) Khoản nợ phải thu hồi theo quyết định thu hồi nợ trước hạn của tổ chức tín dụng, chi nhánh ngân hàng nước ngoài do khách hàng vi phạm thỏa thuận với tổ chức tín dụng, chi nhánh ngân hàng nước ngoài chưa thu hồi được trên 60 ngày kể từ ngày có quyết định thu hồi; hoặc</p> <p>(h) Nợ của khách hàng là tổ chức tín dụng được NHNN công bố đặt vào tình trạng kiểm soát đặc biệt, hoặc chi nhánh ngân hàng nước ngoài bị phong tỏa vốn và tài sản; hoặc</p> <p>(i) Khi có yêu cầu của NHNN dựa trên kết quả thanh tra, giám sát và thông tin tín dụng có liên quan.</p>	
--	---	--

Trường hợp một khách hàng có nhiều hơn một khoản nợ với Ngân hàng mà có bất kỳ khoản nợ nào bị chuyển sang nhóm nợ rủi ro cao hơn thì Ngân hàng phân loại các khoản nợ còn lại của khách hàng đó vào nhóm nợ rủi ro cao hơn tương ứng với mức độ rủi ro.

Trường hợp nợ của khách hàng được phân loại vào nhóm nợ có mức độ rủi ro thấp hơn nhóm nợ theo danh sách do Trung tâm Thông tin Tín dụng Quốc gia Việt Nam thuộc Ngân hàng Nhà nước Việt Nam ("CIC") cung cấp, Ngân hàng phải điều chỉnh kết quả phân loại nợ theo nhóm nợ được CIC cung cấp.

Đối với các khoản trả thay theo cam kết ngoại bảng, Ngân hàng phân loại nợ dựa trên số ngày quá hạn tính từ ngày Ngân hàng thực hiện nghĩa vụ theo cam kết:

- Nhóm 3 – Nợ dưới tiêu chuẩn: quá hạn dưới 30 ngày;
- Nhóm 4 – Nợ nghi ngờ: nếu quá hạn từ 30 ngày đến dưới 90 ngày;
- Nhóm 5 – Nợ có khả năng mất vốn: quá hạn từ 90 ngày trở lên.

#### **Phân loại nợ cho các khoản nợ được cơ cấu lại thời hạn trả nợ, miễn, giảm lãi, phí nhằm hỗ trợ khách hàng chịu ảnh hưởng do dịch Covid-19**

Ngân hàng áp dụng Thông tư số 14/2021/TT-NHNN ngày 7 tháng 9 năm 2021 ("Thông tư 14") và Thông tư số 03/2021/TT-NHNN ngày 2 tháng 4 năm 2021 ("Thông tư 03") của NHNNVN sửa đổi, bổ sung một số điều của Thông tư số 01/2020/TT-NHNN ngày 13 tháng 3 năm 2020 ("Thông tư 01") của NHNNVN quy định về việc cơ cấu lại thời hạn trả nợ, miễn, giảm lãi, phí, giữ nguyên nhóm nợ nhằm hỗ trợ khách hàng chịu ảnh hưởng do dịch Covid-19. Theo đó, đối với khách hàng có các khoản nợ phát sinh trước ngày 1 tháng 8 năm 2021 và phát sinh nghĩa vụ trả nợ gốc và/hoặc lãi trong thời gian từ ngày 23 tháng 1 năm 2020 đến ngày 30 tháng 6 năm 2022, và các khách hàng này không có khả năng trả nợ đúng hạn nợ gốc và/hoặc lãi theo hợp đồng, thỏa thuận cho vay đã ký do doanh thu, thu nhập sụt giảm bởi ảnh hưởng của dịch Covid-19, thì Ngân hàng được phép cơ cấu lại thời hạn trả nợ, miễn, giảm lãi, phí và giữ nguyên nhóm nợ như sau:

<i>Thời điểm phát sinh khoản nợ</i>	<i>Tình trạng quá hạn</i>	<i>Khoảng thời gian phát sinh quá hạn</i>	<i>Nguyên tắc giữ nguyên nhóm nợ</i>
Trước 1/8/2021	Trong hạn hoặc quá hạn đến 10 ngày	Từ 30/3/2020 đến 30/6/2022	Giữ nguyên nhóm nợ đã phân loại tại thời điểm gần nhất trước ngày 23/1/2020 hoặc nhóm nợ đã phân loại tại thời điểm gần nhất trước ngày thực hiện cơ cấu lại thời hạn trả nợ lần đầu
Trước 23/1/2020	Quá hạn	Từ 23/1/2020 đến 29/3/2020	Giữ nguyên nhóm nợ đã phân loại tại thời điểm gần nhất trước ngày 23/1/2020
Từ 23/1/2020 đến 10/6/2020		Từ 23/1/2020 đến 17/5/2021	Giữ nguyên nhóm nợ đã phân loại tại thời điểm gần nhất trước ngày khoản nợ bị chuyển quá hạn
Từ 10/6/2020 đến 1/8/2021		Từ 17/7/2021 đến 7/9/2021	
Trước 24/4/2023	Trong hạn hoặc quá hạn đến 10 ngày	Từ 24/4/2023 đến 30/6/2024	Giữ nguyên nhóm nợ đã phân loại tại thời điểm gần nhất trước ngày thực hiện cơ cấu lại thời hạn trả nợ

**Phân loại nợ cho các khoản nợ được cơ cấu lại thời hạn trả nợ, giữ nguyên nhóm nợ nhằm hỗ trợ khách hàng gặp khó khăn trong hoạt động sản xuất kinh doanh và khách hàng gặp khó khăn trả nợ vay phục vụ nhu cầu đời sống, tiêu dùng**

Từ ngày 24 tháng 4 năm 2023, Ngân hàng thực hiện cơ cấu lại thời hạn trả nợ, giữ nguyên nhóm nợ nhằm hỗ trợ khách hàng gặp khó khăn trong hoạt động sản xuất kinh doanh và khách hàng gặp khó khăn trả nợ vay phục vụ nhu cầu đời sống, tiêu dùng theo quy định của Thông tư số 02/2023/TT-NHNN do NHNN ban hành ngày 23 tháng 4 năm 2023 ("Thông tư 02"). Theo đó, Ngân hàng thực hiện cơ cấu lại thời hạn trả nợ và giữ nguyên nhóm nợ tại thời điểm gần nhất trước khi cơ cấu lại đối với khoản nợ đáp ứng đủ các điều kiện sau:

- Khoản nợ phát sinh trước ngày 24 tháng 4 năm 2023 từ hoạt động cho vay và phát sinh nghĩa vụ trả nợ gốc và/hoặc lãi trong thời gian từ ngày 24 tháng 4 năm 2023 đến ngày 30 tháng 6 năm 2024;
- Số dư nợ của khoản nợ được cơ cấu lại thời hạn trả nợ còn trong hạn hoặc quá hạn đến 10 ngày kể từ ngày đến hạn thanh toán;
- Ngân hàng đánh giá các khách hàng không có khả năng trả nợ đúng hạn nợ gốc và/hoặc lãi theo hợp đồng do doanh thu, thu nhập sụt giảm, nhưng có khả năng trả nợ đầy đủ nợ gốc và/hoặc lãi theo thời hạn trả nợ được cơ cấu lại.

### **(ii) Dự phòng rủi ro tín dụng**

Dự phòng rủi ro tín dụng bao gồm dự phòng rủi ro tín dụng cụ thể và dự phòng rủi ro tín dụng chung.

#### **Dự phòng rủi ro tín dụng cụ thể**

Theo quy định của Nghị định 86, dự phòng rủi ro tín dụng cụ thể cho các khoản nợ tại cuối mỗi tháng được xác định dựa trên tỷ lệ dự phòng tương ứng với kết quả phân loại nợ và số dư nợ gốc tại ngày cuối cùng của tháng trừ đi giá trị khấu trừ của tài sản bảo đảm.

Tỷ lệ dự phòng rủi ro tín dụng cụ thể đối với từng nhóm nợ như sau:

<b>Nhóm</b>	<b>Loại</b>	<b>Tỷ lệ dự phòng cụ thể</b>
1	Nợ đủ tiêu chuẩn	0%
2	Nợ cần chú ý	5%
3	Nợ dưới tiêu chuẩn	20%
4	Nợ nghi ngờ	50%
5	Nợ có khả năng mất vốn	100%

Giá trị và tỷ lệ khấu trừ tối đa của tài sản bảo đảm được xác định theo các quy định của Nghị định 86 và Thông tư 31 theo đó từng loại tài sản bảo đảm có tỷ lệ khấu trừ tối đa nhất định cho mục đích tính toán dự phòng rủi ro.



Ngân hàng xác định và ghi nhận số tiền dự phòng cụ thể phải trích bổ sung đối với toàn bộ dư nợ của khách hàng định kỳ hàng tháng bao gồm cả số dư nợ được cơ cấu thời hạn, miễn, giảm lãi theo kết quả phân loại nợ theo Thông tư 31 (nếu không áp dụng quy định giữ nguyên nhóm nợ theo quy định của Thông tư 01, Thông tư 03 và Thông tư 14) như sau:

Dự phòng bổ sung từng giai đoạn	Thời hạn
Tối thiểu 30% tổng số tiền dự phòng cụ thể phải trích bổ sung	Đến ngày 31 tháng 12 năm 2021
Tối thiểu 60% tổng số tiền dự phòng cụ thể phải trích bổ sung	Đến ngày 31 tháng 12 năm 2022
100% tổng số tiền dự phòng cụ thể phải trích bổ sung	Đến ngày 31 tháng 12 năm 2023

Ngân hàng xác định và ghi nhận số tiền dự phòng cụ thể phải trích bổ sung đối với toàn bộ dư nợ của khách hàng, bao gồm cả số dư nợ được cơ cấu thời hạn, miễn, giảm lãi theo kết quả phân loại nợ theo Thông tư 31 (nếu không áp dụng quy định giữ nguyên nhóm nợ theo quy định của Thông tư 02) như sau:

Dự phòng bổ sung	Thời hạn trích
Tối thiểu 50% tổng số tiền dự phòng cụ thể phải trích bổ sung	Đến ngày 31 tháng 12 năm 2023
Tối thiểu 100% tổng số tiền dự phòng cụ thể phải trích bổ sung	Đến ngày 31 tháng 12 năm 2024

#### **Dự phòng rủi ro tín dụng chung**

Theo Nghị định 86, một khoản dự phòng rủi ro tín dụng chung được trích lập với mức bằng 0,75% tổng số dư nợ gốc tại ngày cuối cùng của mỗi tháng của các khoản nợ từ Nhóm 1 đến Nhóm 4 trừ các khoản tiền gửi có kỳ hạn và cho vay các tổ chức tín dụng khác, khoản mua giấy tờ có giá do các tổ chức tín dụng khác phát hành, khoản mua bán lại trái phiếu chính phủ.

Việc áp dụng các yêu cầu của Nghị định 86 và Thông tư 31 không có ảnh hưởng trọng yếu đến báo cáo tài chính của Ngân hàng cho kỳ kết thúc ngày 31 tháng 12 năm 2024.

#### **(iii) Xử lý nợ xấu**

Theo Nghị định 86, các khoản cho vay khách hàng sẽ được xử lý bằng nguồn dự phòng khi được phân loại vào Nhóm 5 hoặc khi khách hàng vay tuyên bố phá sản hoặc giải thể (đối với trường hợp khách hàng vay là tổ chức), hoặc khi khách hàng vay chết hoặc mất tích (đối với trường hợp khách hàng vay là cá nhân).

Các khoản nợ đã được xử lý rủi ro bằng nguồn dự phòng được ghi nhận vào tài khoản ngoại bảng phù hợp để theo dõi và thu nợ. Số tiền thu hồi được từ nợ đã xử lý rủi ro được ghi nhận vào báo cáo kết quả hoạt động riêng giữa niên độ khi thu được.

#### **(iv) Phân loại và dự phòng đối với các cam kết ngoại bảng**

Việc phân loại các khoản cam kết tín dụng ngoại bảng được thực hiện chỉ nhằm mục đích quản lý, giám sát chất lượng hoạt động cấp tín dụng. Không trích lập dự phòng cho các khoản cam kết ngoại bảng, trừ khi Ngân hàng được yêu cầu phải thực hiện nghĩa vụ trả thay theo cam kết ngoại bảng, trong trường hợp đó, khoản trả thay này được phân loại và trích lập dự phòng theo chính sách kế toán được trình bày tại Thuyết minh III.8(i) và Thuyết minh III.8(ii)

### **9. Chứng khoán đầu tư**

#### **(i) Chứng khoán đầu tư sẵn sàng để bán**

*Phân loại và ghi nhận*

Chứng khoán đầu tư sẵn sàng để bán bao gồm các chứng khoán nợ và chứng khoán vốn được Ngân hàng nắm giữ với mục đích đầu tư và sẵn sàng để bán, không thuộc loại chứng khoán mua vào bán ra thường xuyên nhưng có thể bán bất cứ lúc nào xét thấy có lợi. Đối với chứng khoán vốn, Ngân hàng không phải là cổ đông sáng lập; hoặc là đối tác chiến lược; hoặc có khả năng chi phối nhất định vào quá trình lập, quyết định các chính sách tài chính và hoạt động của doanh nghiệp nhận đầu tư thông qua văn bản thỏa thuận cử nhân sự tham gia Hội đồng Quản trị/Ban Tổng Giám đốc.

Chứng khoán vốn được ghi nhận theo giá gốc vào ngày giao dịch và luôn được phản ánh theo giá gốc trong thời gian nắm giữ tiếp theo.

Chứng khoán nợ được ghi nhận theo mệnh giá vào ngày giao dịch. Lãi dự thu của chứng khoán trước khi mua (đối với chứng khoán nợ trả lãi sau) hoặc lãi nhận trước chờ phân bổ (đối với chứng khoán nợ trả lãi trước) được phản ánh trên một tài khoản riêng. Phần chiết khấu/phụ trội là chênh lệch âm/dương giữa giá gốc với giá trị của khoản tiền gồm mệnh giá cộng (+) lãi dồn tích trước khi mua (nếu có) hoặc trừ (-) lãi nhận trước chờ phân bổ (nếu có), cũng được phản ánh trên một tài khoản riêng.

Trong khoảng thời gian nắm giữ chứng khoán tiếp theo, các chứng khoán này được ghi nhận theo mệnh giá và chiết khấu/phụ trội (nếu có) của chứng khoán sẵn sàng để bán được phân bổ vào báo cáo kết quả hoạt động riêng theo phương pháp đường thẳng trong suốt thời gian còn lại ước tính của chứng khoán. Số tiền lãi nhận được trong thời gian nắm giữ chứng khoán được ghi nhận theo nguyên tắc: Số tiền lãi dồn tích trước khi mua được ghi giảm giá trị của tài khoản lãi dự thu, và số tiền lãi dồn tích sau thời điểm mua được ghi nhận vào thu nhập của Ngân hàng theo phương pháp cộng dồn. Số tiền lãi nhận trước được hạch toán phân bổ vào thu lãi đầu tư chứng khoán theo phương pháp đường thẳng cho khoảng thời gian đầu tư chứng khoán.

#### *Đo lường*

Định kỳ, chứng khoán sẵn sàng để bán sẽ được xem xét về khả năng giảm giá.

Chứng khoán đầu tư được lập dự phòng giảm giá khi giá trị ghi sổ cao hơn giá thị trường được xác định theo quy định tại Thông tư 48/2019/TT-BTC và Thông tư 24/2022/TT-BTC. Dự phòng giảm giá được ghi nhận vào báo cáo kết quả hoạt động riêng giữa niên độ trên khoản mục "Lãi/(lỗ) thuần từ chứng khoán đầu tư".

Đối với trái phiếu doanh nghiệp chưa niêm yết trên thị trường chứng khoán hoặc chưa đăng ký giao dịch trên thị trường giao dịch của các công ty đại chúng chưa niêm yết thì Ngân hàng tiến hành trích lập dự phòng rủi ro theo Nghị định 86 như được trình bày tại Thuyết minh III.8(iii).

Dự phòng rủi ro đối với chứng khoán đầu tư sẵn sàng để bán được đề cập ở trên sẽ được hoàn nhập khi việc tăng lên sau đó của giá trị có thể thu hồi của chứng khoán đầu tư là do sự kiện khách quan xảy ra sau khi khoản dự phòng được ghi nhận. Khoản dự phòng chỉ được hoàn nhập đến mức tối đa bằng giá trị ghi sổ của các chứng khoán này khi chưa lập dự phòng.

#### *Chấm dứt ghi nhận*

Chứng khoán đầu tư sẵn sàng để bán được chấm dứt ghi nhận khi các quyền lợi nhận các luồng tiền từ các chứng khoán này đã chấm dứt hoặc Ngân hàng đã chuyển phần lớn rủi ro và lợi ích gắn liền với việc sở hữu các chứng khoán này.

### **(ii) Chứng khoán đầu tư giữ đến ngày đáo hạn**

#### *Phân loại và ghi nhận*

Chứng khoán đầu tư giữ đến ngày đáo hạn là chứng khoán nợ có kỳ hạn cố định và các khoản thanh toán cố định hoặc có thể xác định được, mà Ngân hàng có ý định và có khả năng nắm giữ đến ngày đáo hạn.

Ngân hàng ghi nhận chứng khoán đầu tư giữ đến ngày đáo hạn vào ngày Ngân hàng trở thành một bên tham gia các điều khoản hợp đồng của các chứng khoán này (kể toán theo ngày giao dịch).

### *Đo lường*

Chứng khoán nợ giữ đến ngày đáo hạn được ghi nhận ban đầu theo giá gốc, bao gồm giá mua cộng các chi phí có liên quan trực tiếp như chi phí môi giới, giao dịch, cung cấp thông tin, thuế, lệ phí và phí ngân hàng (nếu có). Sau đó, các chứng khoán này được ghi nhận theo giá gốc được phân bổ (chịu tác động của việc phân bổ giá trị chiết khấu và giá trị phụ trội) trừ đi dự phòng rủi ro chứng khoán (bao gồm dự phòng rủi ro tín dụng và dự phòng giảm giá chứng khoán). Giá trị phụ trội và giá trị chiết khấu phát sinh từ việc mua các chứng khoán nợ được phân bổ vào báo cáo kết quả hoạt động riêng giữa niên độ theo phương pháp đường thẳng trong thời gian nắm giữ.

Chứng khoán nợ giữ đến ngày đáo hạn của doanh nghiệp chưa niêm yết được ghi nhận theo giá gốc trừ dự phòng rủi ro tín dụng theo quy định của Nghị định 86 như trình bày tại Thuyết minh III.9.

Lãi sau khi mua của chứng khoán nợ giữ đến ngày đáo hạn được ghi nhận vào báo cáo kết quả hoạt động riêng giữa niên độ trên cơ sở dồn tích. Khoản tiền lãi dồn tích trước khi Ngân hàng mua sẽ được ghi giảm giá gốc khi nhận được.

Dự phòng rủi ro chứng khoán đầu tư được đề cập ở trên sẽ được hoàn nhập khi giá chứng khoán hoặc giá trị có thể thu hồi của chứng khoán đầu tư tăng lên sau khi khoản dự phòng được ghi nhận. Khoản dự phòng chỉ được hoàn nhập trong phạm vi sao cho giá trị ghi sổ của các chứng khoán này không vượt quá giá trị ghi sổ của chúng khi giả định không có khoản dự phòng nào đã được ghi nhận.

### *Chấm dứt ghi nhận*

Chứng khoán đầu tư giữ đến ngày đáo hạn được chấm dứt ghi nhận khi các quyền lợi nhận các luồng tiền từ các chứng khoán này đã chấm dứt hoặc Ngân hàng đã chuyển giao phần lớn rủi ro và lợi ích gắn liền với việc sở hữu các chứng khoán này.

### ***Trái phiếu đặc biệt do Công ty TNHH Một thành viên Quản lý Tài sản của các Tổ chức tín dụng Việt Nam (“VAMC”) phát hành***

Trái phiếu đặc biệt do VAMC phát hành là giấy tờ có giá có thời hạn do VAMC phát hành để mua nợ xấu của Ngân hàng. Trái phiếu đặc biệt được ghi nhận theo mệnh giá vào ngày giao dịch và luôn được phân ánh theo mệnh giá trong thời gian nắm giữ. Mệnh giá của trái phiếu đặc biệt được phát hành tương ứng với khoản nợ xấu được bán và là số dư nợ gốc của khách hàng vay chưa trả trừ đi số tiền dự phòng cụ thể đã trích lập nhưng chưa sử dụng của khoản nợ xấu đó.

Trong thời gian nắm giữ trái phiếu đặc biệt, định kỳ, Ngân hàng tính toán và trích lập dự phòng rủi ro cụ thể hàng năm theo hướng dẫn tại Thông tư số 14/2015/TT-NHNN ngày 28 tháng 8 năm 2015 của NHNN Việt Nam sửa đổi, bổ sung một số điều của Thông tư số 19/2013/TT-NHNN quy định về việc mua, bán và xử lý nợ xấu của Công ty Quản lý tài sản của các tổ chức tín dụng Việt Nam.

Theo Thông tư số 14/2015/TT-NHNN, hàng năm, trong thời hạn 5 ngày làm việc liền kề trước ngày tương ứng với ngày đáo hạn của trái phiếu đặc biệt, Ngân hàng phải trích lập đầy đủ số tiền dự phòng cụ thể tối thiểu của năm trích lập đối với từng trái phiếu đặc biệt được tính theo công thức sau:

$$X_{(m)} = \frac{Y}{n} \times m - (Z_m + X_{m-1})$$

Trong đó:

- $X_{(m)}$  là số tiền dự phòng cụ thể tối thiểu phải trích lập đối với trái phiếu đặc biệt tại năm thứ  $m$ ;
- $X_{m-1}$  là số tiền dự phòng cụ thể đã trích lập đối với trái phiếu đặc biệt lũy kế đến hết năm thứ  $m-1$ ;
- $Y$  là mệnh giá trái phiếu đặc biệt;
- $n$  là thời hạn của trái phiếu đặc biệt (tính bằng năm);
- $m$  là số năm kể từ thời điểm phát hành trái phiếu đặc biệt đến thời điểm trích lập;
- $Z_m$  là số tiền thu hồi nợ của khoản nợ xấu lũy kế đến thời điểm trích lập (năm thứ  $m$ ). Tổ chức tín dụng bán nợ phối hợp với Công ty Quản lý tài sản để xác định số tiền thu hồi này.

Trường hợp  $(Z_m + X_{m-1}) \geq (Y/n \times m)$  thì số tiền trích lập dự phòng cụ thể ( $X_{(m)}$ ) được tính là không (0).

Dự phòng cụ thể cho trái phiếu đặc biệt được ghi nhận vào báo cáo kết quả hoạt động riêng giữa niên độ trên khoản mục "Chi phí dự phòng rủi ro tín dụng". Trái phiếu đặc biệt này không phải trích lập dự phòng chung.

Việc trích lập dự phòng trái phiếu đặc biệt do VAMC phát hành thuộc Đề án tái cơ cấu được thực hiện theo các văn bản phê duyệt, hướng dẫn thực hiện của NHNN Việt Nam về Đề án tái cơ cấu sau sáp nhập và các kiến nghị của Ngân hàng tại Đề án tái cơ cấu (Thuyết minh III.2)

Tại ngày trái phiếu đặc biệt được tắt toán, các khoản lãi phát sinh do tổ chức tín dụng thu hồi được từ khoản nợ được hạch toán vào "Thu nhập lãi và các khoản thu nhập tương tự".

## 10. Các hợp đồng mua lại và bán lại

Những chứng khoán được bán đồng thời được cam kết sẽ mua lại vào một thời điểm nhất định trong tương lai vẫn được ghi nhận trong báo cáo tài chính riêng giữa niên độ. Khoản tiền nhận được theo thỏa thuận này được ghi nhận như một khoản đi vay trên báo cáo tình hình tài chính riêng giữa niên độ và phần chênh lệch giữa giá bán và giá mua được ghi nhận vào báo cáo kết quả hoạt động riêng giữa niên độ theo lãi suất hợp đồng

Những chứng khoán được mua đồng thời được cam kết sẽ bán lại vào một thời điểm nhất định trong tương lai vẫn được ghi nhận trên báo cáo tài chính riêng giữa niên độ. Khoản tiền thanh toán theo thỏa thuận này được ghi nhận như một tài sản trên báo cáo tình hình tài chính riêng giữa niên độ. Phần chênh lệch giữa giá mua và giá bán được ghi nhận vào báo cáo kết quả hoạt động riêng giữa niên độ theo lãi suất hợp đồng.

Việc trích lập dự phòng cho các hợp đồng mua và cam kết bán lại thuộc Đề án tái cơ cấu được thực hiện theo các văn bản phê duyệt, hướng dẫn thực hiện của NHNN Việt Nam về Đề án tái cơ cấu sau sáp nhập và các kiến nghị của Ngân hàng tại Đề án tái cơ cấu (Thuyết minh III.2)

## 11. Đầu tư vào công ty con

Các khoản đầu tư vào các công ty con được ghi nhận theo phương pháp giá gốc trên báo cáo tài chính riêng giữa niên độ của Ngân hàng. Cổ tức được chia từ lợi nhuận sau thuế của các công ty con được ghi nhận là thu nhập trên báo cáo kết quả hoạt động riêng giữa niên độ.

Dự phòng tổn thất các khoản đầu tư vào công ty con được lập riêng cho từng khoản đầu tư có tổn thất, và được xem xét vào ngày lập báo cáo tài chính riêng giữa niên độ. Ngân hàng thực hiện trích lập dự phòng các khoản đầu tư vào công ty con nếu khoản đầu tư bị tổn thất do các công ty con bị lỗ. Tăng hoặc giảm số dư tài khoản dự phòng được hạch toán vào "Chi phí hoạt động".

## 12. Đầu tư dài hạn khác

Các khoản đầu tư dài hạn khác thể hiện các khoản đầu tư góp vốn vào các đơn vị khác từ 11% quyền biểu quyết trở xuống. Các khoản đầu tư này được ghi nhận theo giá gốc tại thời điểm đầu tư.

Trong trường hợp cổ phiếu của các đơn vị được đầu tư đăng ký giao dịch trên thị trường giao dịch của các công ty đại chúng chưa niêm yết (UPCoM), dự phòng giảm giá được trích lập khi giá chứng khoán thực tế trên thị trường được xác định là giá tham chiếu bình quân trong 30 ngày giao dịch liền kề gần nhất trước thời điểm lập báo cáo tài chính do Sở Giao dịch chứng khoán công bố nhỏ hơn giá gốc của khoản đầu tư. Trường hợp cổ phiếu của công ty cổ phần đã đăng ký giao dịch trên thị trường UPCoM mà không có giao dịch trong vòng 30 ngày trước thời điểm lập báo cáo tài chính thì Ngân hàng xác định mức trích dự phòng cho từng khoản đầu tư theo quy định giống như các trường hợp của các khoản đầu tư khác dưới đây.

Theo đó, dự phòng cho từng khoản đầu tư được tính theo công thức sau:

$$\text{Mức trích dự phòng cho từng khoản đầu tư} = \left[ \begin{array}{l} \text{Tỷ lệ sở hữu vốn điều lệ} \\ \text{thực góp (\%)} \text{ của Ngân} \\ \text{hàng tại tổ chức kinh tế} \\ \text{nhận vốn góp tại thời} \\ \text{điểm trích lập dự phòng} \end{array} \right] \times \left[ \begin{array}{l} \text{Vốn đầu tư thực tế} \\ \text{của các chủ sở hữu ở} \\ \text{tổ chức kinh tế nhận} \\ \text{vốn góp tại thời điểm} \\ \text{trích lập dự phòng} \end{array} \right] - \left[ \begin{array}{l} \text{Vốn chủ sở hữu} \\ \text{của tổ chức kinh} \\ \text{tế nhận vốn góp} \\ \text{tại thời điểm trích} \\ \text{lập dự phòng} \end{array} \right]$$

Dự phòng được hoàn nhập khi các giá trị có thể thu hồi của khoản đầu tư tăng trở lại sau khi lập dự phòng. Khoản dự phòng được ghi nhận hoàn nhập trong phạm vi sao cho giá trị ghi sổ của các khoản đầu tư không vượt quá giá trị ghi sổ của các khoản đầu tư này khi giả định không có khoản dự phòng nào đã được ghi nhận.

### **13. Tài sản cố định hữu hình**

#### **(i) Nguyên giá**

Tài sản cố định hữu hình được thể hiện theo nguyên giá trừ đi giá trị hao mòn lũy kế. Nguyên giá tài sản cố định hữu hình bao gồm giá mua, thuế nhập khẩu, các loại thuế mua hàng không hoàn lại và chi phí liên quan trực tiếp để đưa tài sản đến vị trí và trạng thái hoạt động cho mục đích sử dụng đã dự kiến, và chi phí để tháo dỡ, di dời tài sản và khôi phục hiện trường tại địa điểm đặt tài sản. Các chi phí phát sinh sau khi tài sản cố định hữu hình đã đưa vào hoạt động như chi phí sửa chữa, bảo dưỡng và đại tu được ghi nhận vào báo cáo kết quả hoạt động riêng giữa niên độ trong kỳ mà chi phí phát sinh. Trong các trường hợp có thể chứng minh một cách rõ ràng rằng các khoản chi phí này làm tăng lợi ích kinh tế trong tương lai dự tính thu được từ việc sử dụng tài sản cố định hữu hình vượt trên mức hoạt động tiêu chuẩn theo như đánh giá ban đầu, thì các chi phí này được vốn hóa như một khoản nguyên giá tăng thêm của tài sản cố định hữu hình.

#### **(ii) Khấu hao**

Khấu hao được tính theo phương pháp đường thẳng dựa trên thời gian hữu dụng ước tính của tài sản cố định hữu hình. Thời gian hữu dụng ước tính như sau:

▪ nhà cửa, vật kiến trúc	5 - 50 năm
▪ máy móc, thiết bị	3 - 8 năm
▪ phương tiện vận chuyển	7 - 10 năm
▪ tài sản cố định hữu hình khác	6 - 25 năm

---

### **14. Tài sản cố định vô hình**

#### **(i) Quyền sử dụng đất**

Quyền sử dụng đất gồm có:

- Quyền sử dụng đất được Nhà nước giao có thu tiền sử dụng đất;
- Quyền sử dụng đất nhận chuyển nhượng hợp pháp; và
- Quyền sử dụng đất thuê trước ngày có hiệu lực của Luật Đất đai năm 2003 mà tiền thuê đất đã được trả trước cho thời hạn dài hơn 5 năm và được cơ quan có thẩm quyền cấp giấy chứng nhận quyền sử dụng đất.

Quyền sử dụng đất được thể hiện theo nguyên giá trừ giá trị hao mòn lũy kế. Nguyên giá ban đầu của quyền sử dụng đất bao gồm giá mua và các chi phí liên quan trực tiếp tới việc có được quyền sử dụng đất.

Quyền sử dụng đất vô thời hạn được phản ánh theo nguyên giá và không trích khấu hao.

Quyền sử dụng đất có thời hạn và quyền sử dụng đất thuê được phản ánh theo nguyên giá trừ khấu hao được tính theo phương pháp đường thẳng trong thời gian từ 7 đến 61 năm.

#### **(ii) Phần mềm máy vi tính**

Giá mua của phần mềm máy vi tính mới mà phần mềm này không phải là một bộ phận gắn kết với phần cứng có liên quan thì được vốn hóa và hạch toán như tài sản cố định vô hình. Phần mềm máy vi tính được tính khấu hao theo phương pháp đường thẳng trong vòng 4 - 5 năm.

## 15. Thuê tài sản

Các khoản thanh toán thuê hoạt động được ghi nhận trong báo cáo kết quả hoạt động riêng giữa niên độ theo phương pháp đường thẳng dựa vào thời hạn của hợp đồng thuê. Các khoản hoa hồng đi thuê được ghi nhận trong báo cáo kết quả hoạt động riêng giữa niên độ như là một bộ phận hợp thành của tổng chi phí thuê, trong suốt thời hạn thuê.

## 16. Tài sản Có khác

### (i) Chi phí xây dựng cơ bản dở dang

Chi phí xây dựng cơ bản dở dang phản ánh các khoản chi phí xây dựng và mua sắm máy móc thiết bị chưa được hoàn thành hay lắp đặt xong. Không tính khấu hao cho chi phí xây dựng cơ bản dở dang trong quá trình xây dựng hay lắp đặt.

### (ii) Các khoản phải thu được phân loại là tài sản có rủi ro tín dụng

Ngoại trừ các khoản phải thu từ hoạt động tín dụng thuộc Đề án tái cơ cấu sau sáp nhập được Ngân hàng ghi nhận, đánh giá và trích lập dự phòng theo các văn bản phê duyệt của Ngân hàng Nhà nước Việt Nam về đề án tái cơ cấu sau sáp nhập và các kiến nghị của Ngân hàng tại Đề án tái cơ cấu như được trình bày tại Thuyết minh III.2 các khoản phải thu được phân loại là tài sản có rủi ro tín dụng khác được ghi nhận theo giá gốc trừ đi dự phòng rủi ro. Các khoản phải thu này được Ngân hàng thực hiện phân loại nợ và trích lập dự phòng rủi ro tín dụng theo chính sách kế toán được trình bày tại Thuyết minh III.8.

### (iii) Các tài sản có khác

Các khoản phải thu khác không được phân loại là tài sản có rủi ro tín dụng được ghi nhận theo giá gốc trừ dự phòng rủi ro cho các tài sản có nội bảng khác.

Các khoản phải thu khác không được phân loại là tài sản có rủi ro tín dụng được xem xét trích lập dự phòng rủi ro theo tuổi nợ quá hạn của khoản nợ hoặc theo dự kiến tổn thất có thể xảy ra trong trường hợp khoản nợ chưa đến hạn thanh toán nhưng tổ chức kinh tế lâm vào tình trạng phá sản hoặc đang làm thủ tục giải thể; người nợ mất tích, bỏ trốn, đang bị các cơ quan pháp luật truy tố, xét xử hoặc đang thi hành án hoặc đã chết. Chi phí dự phòng phát sinh được hạch toán vào “Chi phí hoạt động” trong kỳ.

Đối với các khoản phải thu quá hạn thanh toán, mức trích lập dự phòng được quy định tại Thông tư số 48/2019/TT-BTC và Thông tư số 24/2022/TT-BTC như sau:

Tình trạng quá hạn	Tỷ lệ dự phòng
Từ 6 tháng đến dưới 1 năm	30%
Từ 1 năm đến dưới 2 năm	50%
Từ 2 năm đến dưới 3 năm	70%
Từ 3 năm trở lên	100%

### (iv) Chi phí trả trước và chi phí chờ phân bổ

Chi phí trả trước bao gồm các chi phí trả trước ngắn hạn hoặc chi phí trả trước dài hạn trên báo cáo tình hình tài chính riêng giữa niên độ và được phân bổ trong khoảng thời gian trả trước hoặc thời gian các lợi ích kinh tế tương ứng được tạo ra từ các chi phí này.

## 17. Tiền gửi và vay các tổ chức tín dụng khác, tiền gửi của khách hàng và phát hành giấy tờ có giá

Các khoản tiền gửi và vay các TCTD khác, tiền gửi của khách hàng và phát hành giấy tờ có giá được công bố và trình bày theo số dư gốc tại thời điểm kết thúc kỳ kế toán. Tại thời điểm ghi nhận ban đầu, chi phí phát hành giấy tờ có giá được ghi giảm số dư gốc của giấy tờ có giá. Ngân hàng thực hiện phân bổ dần các chi phí này vào “Chi phí lãi và các chi phí tương tự” theo phương pháp đường thẳng phù hợp với kỳ hạn của giấy tờ có giá.

## 18. Các khoản phải trả và chi phí trích trước

Các khoản phải trả và chi phí trích trước được ghi nhận cho số tiền phải trả trong tương lai liên quan đến hàng hóa và dịch vụ đã nhận được không phụ thuộc vào việc Ngân hàng đã nhận được hóa đơn của nhà cung cấp hay chưa.

## 19. Tài sản ủy thác quản lý giữ hộ

*Các hoạt động nhận ủy thác Ngân hàng không chịu rủi ro*

Ngân hàng có thực hiện các hoạt động ủy thác quản lý giữ hộ tài sản. Các tài sản giữ cho mục đích ủy thác quản lý giữ hộ không được xem là tài sản của Ngân hàng và vì thế không được bao gồm trong báo cáo tài chính riêng giữa niên độ của Ngân hàng.

*Các hoạt động nhận ủy thác Ngân hàng chịu rủi ro*

Ngân hàng thực hiện các hoạt động nhận ủy thác cho vay để thực hiện cho vay lại đối với khách hàng. Ngân hàng ghi nhận dư nợ cho vay từ nguồn vốn nhận ủy thác vào khoản cho vay khách hàng. Chính sách kế toán đối với cho vay lại khách hàng được thực hiện theo quy định của NHNN Việt Nam và được trình bày tại Thuyết minh 3(g).

## 20. Quỹ Phát triển Khoa học và Công nghệ

Theo các quy định có liên quan và Công văn số 10186/NHNN-TCKKT ngày 24 tháng 12 năm 2009 của NHNN Việt Nam gửi cho Ngân hàng, Quỹ Phát triển Khoa học và Công nghệ được ghi nhận ngay vào chi phí quản lý chung khi Quỹ này được trích lập và ghi có vào một tài khoản riêng trong các khoản phải trả khác. Sau đó, Quỹ này sẽ được sử dụng cho các chi phí tài sản cố định hoặc chi phí hoạt động mà chi phí này được phép sử dụng Quỹ này để bù trừ.

## 21. Vốn

### (i) Vốn điều lệ

Cổ phiếu phổ thông được ghi nhận theo mệnh giá. Các chi phí phát sinh liên quan trực tiếp đến việc phát hành cổ phiếu phổ thông được ghi nhận như một khoản giảm trừ vào vốn chủ sở hữu.

### (ii) Thặng dư vốn cổ phần

Khi nhận được tiền mua cổ phiếu từ các cổ đông, chênh lệch giữa giá phát hành và mệnh giá cổ phiếu được ghi nhận vào tài khoản thặng dư vốn cổ phần trong vốn chủ sở hữu.

### (iii) Cổ phiếu quỹ

Khi Ngân hàng mua lại cổ phiếu đã phát hành của chính Ngân hàng ("cổ phiếu quỹ"), tổng số tiền thanh toán, bao gồm các chi phí liên quan trực tiếp đến việc mua lại cổ phiếu quỹ, sẽ ghi giảm vào vốn chủ sở hữu. Các cổ phiếu này được phân loại là cổ phiếu quỹ và được trình bày là một khoản giảm trừ tổng vốn chủ sở hữu.

Khi các cổ phiếu quỹ này được tái phát hành sau đó, số tiền nhận được sẽ được ghi nhận là khoản tăng vốn chủ sở hữu và chênh lệch giữa giá tái phát hành và giá ghi sổ của cổ phiếu quỹ được ghi nhận vào tài khoản thặng dư vốn cổ phần.

## 22. Các quỹ và dự trữ

### (i) Các quỹ dự trữ bắt buộc

Theo Nghị định số 93/2017/NĐ-CP do Chính phủ ban hành ngày 7 tháng 8 năm 2017, Ngân hàng phải trích lập các quỹ dự trữ bắt buộc như sau:

	<b>Phân bổ hàng năm</b>	<b>Số dư tối đa</b>
Quỹ dự trữ bổ sung vốn điều lệ	5% lợi nhuận sau thuế	100% vốn điều lệ
Quỹ dự phòng tài chính	10% lợi nhuận sau thuế	Không quy định

Quý dự phòng tài chính dùng để bù đắp phần còn lại của những tổn thất, thiệt hại về tài sản xảy ra trong quá trình kinh doanh sau khi đã được bù đắp bằng tiền bồi thường của các tổ chức, cá nhân gây ra tổn thất, của tổ chức bảo hiểm và sử dụng dự phòng trích lập trong chi phí; sử dụng cho các mục đích khác theo quy định của pháp luật.

#### **(ii) Các quỹ dự trữ khác**

Các quỹ dự trữ khác bao gồm quỹ đầu tư phát triển và các quỹ khác được trích lập từ lợi nhuận sau thuế của Ngân hàng theo quyết định của Đại hội đồng Cổ đông của Ngân hàng. Các quỹ dự trữ này không do pháp luật quy định, được phép phân phối hết và được ghi nhận như là một phần của vốn chủ sở hữu.

### **23. Các chỉ tiêu ngoại bảng**

#### **Các cam kết và nợ tiềm ẩn**

Tại từng thời điểm, Ngân hàng có các cam kết cấp tín dụng chưa thực hiện. Các cam kết này ở dưới dạng các khoản cho vay và thấu chi đã được phê duyệt. Ngân hàng cũng cung cấp các bảo lãnh tài chính và thư tín dụng để bảo lãnh việc thực hiện hợp đồng của khách hàng đối với bên thứ ba. Cam kết và các khoản nợ tiềm tàng có thể đáo hạn trước khi giải ngân một phần hoặc toàn bộ các khoản đã cam kết. Do đó, các khoản này không thể hiện một cam kết về dòng tiền chắc chắn trong tương lai.

### **24. Thu nhập lãi và chi phí lãi**

Thu nhập từ lãi cho vay và chi phí trả lãi vay được ghi nhận trong báo cáo kết quả hoạt động riêng giữa niên độ trên cơ sở dự thu, dự chi. Lãi dự thu phát sinh từ các khoản cho vay phân loại từ nhóm 2 đến nhóm 5 theo Thông tư 31 và các khoản cho vay được cơ cấu thời hạn trả nợ và giữ nguyên nhóm nợ theo quy định sẽ không được ghi nhận vào báo cáo kết quả hoạt động riêng giữa niên độ. Lãi dự thu của các khoản nợ này được chuyển ra theo dõi ở tài khoản ngoại bảng và được ghi nhận vào báo cáo kết quả hoạt động riêng giữa niên độ khi Ngân hàng thực nhận.

Việc áp dụng các yêu cầu của Nghị định 86 không có ảnh hưởng trọng yếu đến báo cáo tài chính của Ngân hàng cho kỳ kết thúc ngày 30 tháng 9 năm 2024.

### **25. Các khoản phải thu từ phí dịch vụ và hoa hồng**

Các khoản phí dịch vụ và hoa hồng được ghi nhận khi dịch vụ được cung cấp.

### **26. Thu nhập từ hoạt động đầu tư**

Doanh thu từ hoạt động đầu tư chứng khoán được xác định dựa trên mức chênh lệch giá bán và giá vốn bình quân của chứng khoán.

Cổ tức bằng tiền nhận được từ hoạt động đầu tư được ghi nhận là thu nhập khi quyền nhận cổ tức của Ngân hàng được xác lập. Cổ tức bằng cổ phiếu và các cổ phiếu thưởng nhận được không được ghi nhận là thu nhập của Ngân hàng mà chỉ cập nhật số lượng cổ phiếu.

### **27. Doanh thu và chi phí mua bán nợ**

Doanh thu và chi phí bán nợ được ghi nhận theo Thông tư số 09/2015/TT-NHNN của NHNN Việt Nam quy định về hoạt động mua, bán nợ của các tổ chức tín dụng, chi nhánh ngân hàng nước ngoài. Theo đó, phần chênh lệch giữa giá mua, bán nợ và giá trị ghi sổ khoản nợ của bên bán nợ được xử lý như sau:

Đối với các khoản nợ đang được hạch toán nội bảng:

- Trường hợp giá bán nợ cao hơn giá trị ghi sổ khoản nợ thì phần chênh lệch cao hơn được hạch toán vào thu nhập trong năm của Ngân hàng;
- Trường hợp giá mua, bán nợ thấp hơn giá trị khoản nợ thì phần chênh lệch thấp hơn được bù đắp từ tiền bồi thường của cá nhân, tập thể (trong trường hợp tổn thất đã được xác định do cá nhân, tập thể gây ra và phải bồi thường theo quy định), tiền bảo hiểm của tổ chức bảo hiểm và quỹ dự phòng rủi ro đã được trích lập trong chi phí, phần còn thiếu được hạch toán vào chi phí hoạt động kinh doanh của Ngân hàng trong kỳ;



Đối với các khoản nợ đang theo dõi ngoại bảng, khoản nợ đã xuất toán ra khỏi báo cáo tình hình tài chính riêng giữa niên độ, thì số tiền bán khoản nợ được hạch toán vào thu nhập khác của Ngân hàng.

Giá trị ghi sổ khoản nợ được mua, bán gồm giá trị ghi sổ số dư nợ gốc, dư nợ lãi của khoản nợ và các nghĩa vụ tài chính khác liên quan đến khoản nợ (nếu có) đến thời điểm mua, bán nợ đối với các khoản nợ đang được hạch toán nội bảng, ngoại bảng; hoặc giá trị theo dõi trên sổ sách tại thời điểm xuất toán ngoại bảng hoặc tại thời điểm mua, bán nợ đối với khoản nợ đã xuất toán ra khỏi báo cáo tình hình tài chính riêng giữa niên độ.

Giá mua, bán nợ là số tiền bên mua nợ phải thanh toán cho bên bán nợ theo hợp đồng mua, bán nợ.

## **28. Thu nhập khác**

Đối với các khoản phải thu đã hạch toán vào thu nhập nhưng sau đó được đánh giá không thu được hoặc đến kỳ hạn thu không thu được thì Ngân hàng hạch toán giảm doanh thu nếu cùng kỳ kế toán hoặc hạch toán vào chi phí nếu khác kỳ kế toán và theo dõi ngoại bảng để đôn đốc thu. Khi thu được thì hạch toán vào thu nhập.

## **29. Thuế thu nhập doanh nghiệp**

Thuế thu nhập doanh nghiệp tính trên lợi nhuận hoặc lỗ của kỳ kế toán bao gồm thuế thu nhập hiện hành và thuế thu nhập hoãn lại. Thuế thu nhập doanh nghiệp được ghi nhận trong báo cáo kết quả hoạt động kinh doanh riêng giữa niên độ ngoại trừ trường hợp có các khoản thuế thu nhập liên quan đến các khoản mục được ghi nhận thẳng vào vốn chủ sở hữu, thì khi đó các khoản thuế thu nhập này cũng được ghi nhận thẳng vào vốn chủ sở hữu.

Thuế thu nhập hiện hành là khoản thuế phải nộp dựa trên thu nhập chịu thuế trong kỳ kế toán, sử dụng các mức thuế suất có hiệu lực tại ngày kết thúc kỳ kế toán, và các khoản điều chỉnh thuế phải nộp liên quan đến những kỳ trước.

Thuế thu nhập hoãn lại được tính theo phương pháp bảng cân đối kế toán cho các chênh lệch tạm thời giữa giá trị ghi sổ cho mục đích báo cáo tài chính và giá trị sử dụng cho mục đích tính thuế của các khoản mục tài sản và nợ phải trả. Giá trị của thuế thu nhập hoãn lại được ghi nhận dựa trên cách thức dự kiến thu hồi hoặc thanh toán giá trị ghi sổ của các khoản mục tài sản và nợ phải trả sử dụng các mức thuế suất có hiệu lực hoặc cơ bản có hiệu lực tại ngày kết thúc kỳ kế toán năm.

Tài sản thuế thu nhập hoãn lại chỉ được ghi nhận trong phạm vi chắc chắn có đủ lợi nhuận tính thuế trong tương lai để tài sản thuế thu nhập này có thể sử dụng được. Tài sản thuế thu nhập hoãn lại được ghi giảm trong phạm vi không còn chắc chắn là các lợi ích về thuế liên quan này sẽ sử dụng được.

## **30. Các giao dịch bằng ngoại tệ**

Theo hệ thống kế toán của Ngân hàng, tất cả các nghiệp vụ phát sinh của Ngân hàng được hạch toán theo nguyên tệ. Tại thời điểm cuối kỳ kế toán giữa niên độ, tài sản và công nợ có nguồn gốc ngoại tệ được quy đổi sang VND theo tỷ giá quy định vào ngày lập báo cáo tình hình tài chính riêng giữa niên độ. Các khoản thu nhập và chi phí bằng ngoại tệ của Ngân hàng được quy đổi ra VND theo tỷ giá vào ngày phát sinh giao dịch. Chênh lệch tỷ giá do đánh giá lại các tài sản và nợ phải trả bằng ngoại tệ sang VND được ghi nhận và theo dõi trên khoản mục "Chênh lệch tỷ giá hối đoái" trên tài khoản "Vốn chủ sở hữu" và được kết chuyển vào báo cáo kết quả hoạt động riêng giữa niên độ tại thời điểm cuối kỳ kế toán giữa niên độ.

## **31. Dự phòng**

Ngoại trừ dự phòng được trình bày ở các thuyết minh III.8, III.9, III.16 một khoản dự phòng được ghi nhận nếu, do kết quả của một sự kiện trong quá khứ, Ngân hàng có nghĩa vụ pháp lý hiện tại hoặc liên đới có thể ước tính một cách đáng tin cậy, và chắc chắn sẽ làm giảm sút các lợi ích kinh tế trong tương lai để thanh toán các khoản nợ phải trả do nghĩa vụ đó. Khoản dự phòng được xác định bằng cách chiết khấu dòng tiền dự kiến phải trả trong tương lai với tỷ lệ chiết khấu trước thuế phản ánh đánh giá của thị trường ở thời điểm hiện tại về giá trị thời gian của tiền và rủi ro cụ thể của khoản nợ đó.

## **Dự phòng trợ cấp thôi việc và bảo hiểm thất nghiệp**

Theo Bộ luật Lao động Việt Nam, khi nhân viên làm việc cho Ngân hàng từ 12 tháng trở lên (“nhân viên đủ điều kiện”) tự nguyện chấm dứt hợp đồng lao động của mình thì bên sử dụng lao động phải thanh toán tiền trợ cấp thôi việc cho nhân viên đó tính dựa trên số năm làm việc và mức lương tại thời điểm thôi việc của nhân viên đó. Trước năm 2012, dự phòng trợ cấp thôi việc được lập trên cơ sở số năm nhân viên làm việc cho Ngân hàng và mức lương bình quân của họ trong vòng sáu tháng trước ngày kết thúc kỳ kế toán năm. Cho mục đích xác định số năm làm việc của nhân viên, thời gian nhân viên đã tham gia bảo hiểm thất nghiệp theo quy định của pháp luật và thời gian làm việc đã được Ngân hàng chi trả trợ cấp thôi việc được loại trừ.

### **32. Bảo hiểm thất nghiệp**

Ngân hàng có nghĩa vụ đóng bảo hiểm thất nghiệp với mức bằng 1% quỹ tiền lương, tiền công đóng bảo hiểm thất nghiệp của những người tham gia bảo hiểm thất nghiệp và trích 1% tiền lương, tiền công tháng đóng bảo hiểm thất nghiệp của từng người lao động để đóng cùng lúc vào Quỹ Bảo hiểm Thất nghiệp.

### **33. Các bên liên quan**

Các bên được coi là bên liên quan của Ngân hàng nếu một bên có khả năng, trực tiếp hoặc gián tiếp, kiểm soát bên kia hoặc gây ảnh hưởng đáng kể tới bên kia trong việc ra các quyết định tài chính và hoạt động, hoặc khi Ngân hàng và bên kia cùng chịu sự kiểm soát chung hoặc ảnh hưởng đáng kể chung. Các bên liên quan có thể là các công ty hoặc các cá nhân, bao gồm cả các thành viên gia đình thân cận của các cá nhân được coi là liên quan.

### **34. Báo cáo bộ phận**

Một bộ phận cần báo cáo là một hợp phần có thể xác định riêng biệt của Ngân hàng tham gia vào việc cung cấp các sản phẩm hoặc dịch vụ liên quan (bộ phận chia theo hoạt động kinh doanh), hoặc cung cấp các sản phẩm hoặc dịch vụ trong một môi trường kinh tế cụ thể (bộ phận chia theo khu vực địa lý), mỗi bộ phận này chịu rủi ro và thu được lợi ích khác biệt với các bộ phận khác. Mẫu báo cáo bộ phận chính yếu của Ngân hàng là dựa theo bộ phận chia theo khu vực địa lý. Mẫu báo cáo bộ phận thứ yếu của Ngân hàng là dựa theo bộ phận chia theo hoạt động kinh doanh.

### **35. Phân loại các công cụ tài chính**

Nhằm mục đích duy nhất là cung cấp các thông tin thuyết minh về tầm quan trọng của các công cụ tài chính đối với tình hình tài chính và kết quả hoạt động giữa niên độ của Ngân hàng và tính chất và mức độ rủi ro phát sinh từ các công cụ tài chính, Ngân hàng phân loại các công cụ tài chính như sau:

#### **(i) Tài sản tài chính**

*Tài sản tài chính được xác định theo giá trị hợp lý thông qua báo cáo kết quả hoạt động*

Tài sản tài chính được xác định theo giá trị hợp lý thông qua báo cáo kết quả hoạt động là một tài sản tài chính thỏa mãn một trong các điều kiện sau:

- Tài sản tài chính được Ngân hàng phân loại vào nhóm nắm giữ để kinh doanh. Tài sản tài chính được phân loại vào nhóm nắm giữ để kinh doanh, nếu:
  - tài sản được mua chủ yếu cho mục đích bán lại trong thời gian ngắn;
  - có bằng chứng về việc kinh doanh công cụ đó nhằm mục đích thu lợi ngắn hạn; hoặc
  - là công cụ tài chính phái sinh (ngoại trừ các công cụ tài chính phái sinh được xác định là một hợp đồng bảo lãnh tài chính hoặc một công cụ phòng ngừa rủi ro hiệu quả).
- Tại thời điểm ghi nhận ban đầu, Ngân hàng xếp tài sản tài chính vào nhóm được xác định theo giá trị hợp lý thông qua báo cáo kết quả hoạt động.

*Các khoản đầu tư nắm giữ đến ngày đáo hạn*

Các khoản đầu tư nắm giữ đến ngày đáo hạn là các tài sản tài chính phi phái sinh với các khoản thanh toán cố định hoặc có thể xác định và có kỳ đáo hạn cố định mà Ngân hàng có ý định và có khả năng giữ đến ngày đáo hạn, ngoại trừ:

- các tài sản tài chính mà tại thời điểm ghi nhận ban đầu đã được xếp vào nhóm được xác định theo giá trị hợp lý thông qua báo cáo kết quả hoạt động;
- các tài sản tài chính đã được xếp vào nhóm sẵn sàng để bán; và

- các tài sản tài chính thỏa mãn định nghĩa về các khoản cho vay và phải thu.

#### *Các khoản cho vay và phải thu*

Các khoản cho vay và phải thu là các tài sản tài chính phi phái sinh với các khoản thanh toán cố định hoặc có thể xác định và không được niêm yết trên thị trường, ngoại trừ:

- các khoản mà Ngân hàng có ý định bán ngay hoặc sẽ bán trong tương lai gần được phân loại là tài sản nắm giữ vì mục đích kinh doanh và các khoản mà tại thời điểm ghi nhận ban đầu được Ngân hàng xếp vào nhóm được xác định theo giá trị hợp lý thông qua báo cáo kết quả hoạt động kinh doanh;
- các khoản được Ngân hàng xếp vào nhóm sẵn sàng để bán tại thời điểm ghi nhận ban đầu; hoặc
- các khoản mà Ngân hàng có thể không thu hồi được phần lớn giá trị đầu tư ban đầu, không phải do suy giảm chất lượng tín dụng, và được phân loại vào nhóm sẵn sàng để bán.

#### *Tài sản tài chính sẵn sàng để bán*

Tài sản tài chính sẵn sàng để bán là các tài sản tài chính phi phái sinh được xác định là sẵn sàng để bán hoặc không được phân loại là:

- các khoản cho vay và phải thu;
- các khoản đầu tư nắm giữ đến ngày đáo hạn; hoặc
- các tài sản tài chính được xác định theo giá trị hợp lý thông qua báo cáo kết quả hoạt động.

### **(ii) Nợ phải trả tài chính**

#### *Nợ phải trả tài chính được xác định theo giá trị hợp lý thông qua báo cáo kết quả hoạt động*

Nợ phải trả tài chính được xác định theo giá trị hợp lý thông qua báo cáo kết quả hoạt động là một khoản nợ phải trả tài chính thỏa mãn một trong các điều kiện sau:

- Nợ phải trả tài chính được Ngân hàng phân loại vào nhóm nắm giữ để kinh doanh. Nợ phải trả tài chính được phân loại vào nhóm nắm giữ để kinh doanh, nếu:
  - được tạo ra chủ yếu cho mục đích mua lại trong thời gian ngắn;
  - có bằng chứng về việc kinh doanh công cụ đó nhằm mục đích thu lợi ngắn hạn; hoặc
  - là công cụ tài chính phái sinh (ngoại trừ các công cụ tài chính phái sinh được xác định là một hợp đồng bảo lãnh tài chính hoặc một công cụ phòng ngừa rủi ro hiệu quả).
- Tại thời điểm ghi nhận ban đầu, Ngân hàng xếp nợ phải trả tài chính vào nhóm được xác định theo giá trị hợp lý thông qua báo cáo kết quả hoạt động.

#### *Nợ phải trả tài chính được xác định theo giá trị phân bổ*

Các khoản nợ phải trả tài chính không được phân loại vào nhóm nợ phải trả tài chính được xác định theo giá trị hợp lý thông qua báo cáo kết quả hoạt động sẽ được phân loại vào nhóm các khoản nợ phải trả tài chính được xác định theo giá trị phân bổ.

Việc phân loại các công cụ tài chính kể trên chỉ nhằm mục đích trình bày và thuyết minh và không nhằm mục đích mô tả phương pháp xác định giá trị của các công cụ tài chính. Các chính sách kế toán về xác định giá trị của các công cụ tài chính được trình bày trong các thuyết minh liên quan khác.

### **36. Số dư bằng không**

Các khoản mục hay số dư được quy định trong Thông tư số 49/2014/TT-NHNN do NHNN ban hành ngày 31 tháng 12 năm 2014 ("Thông tư 49") và Thông tư số 27/2021/TT-NHNN do NHNN ban hành ngày 31 tháng 12 năm 2021 để sửa đổi, bổ sung Thông tư 49 mà không được thể hiện trong báo cáo tài chính riêng giữa niên độ này thì được hiểu là có số dư bằng không.

**IV Thông tin bổ sung cho các khoản mục trình bày trong Bảng cân đối kế toán**

Các thông tin bổ sung cho các khoản mục trình bày trong Bảng cân đối kế toán được sử dụng đơn vị tiền tệ là triệu đồng Việt Nam.

**1 Chứng khoán kinh doanh (không phát sinh)**

**2 Các công cụ tài chính phái sinh và các tài sản tài chính khác**

	Tổng giá trị theo hợp đồng (theo tỷ giá ngày hiệu lực HĐ)	Tổng giá trị ghi sổ kế toán (theo tỷ giá ngày lập báo cáo)	
		Tài Sản	Công Nợ
<b>1</b>	<b>Tại ngày cuối kỳ</b>		
	<b>Công cụ tài chính phái sinh tiền tệ</b>	<b>49,363,120</b>	<b>-</b>
	- Giao dịch kỳ hạn tiền tệ	3,018,962	8,187
	- Giao dịch hoán đổi tiền tệ	46,344,158	45,820
	- Mua quyền chọn tiền tệ	-	-
	- Bán quyền chọn tiền tệ	-	-
<b>2</b>	<b>Công cụ tài chính phái sinh khác</b>	<b>-</b>	<b>-</b>
	<b>Tại ngày đầu kỳ</b>		
<b>1</b>	<b>Công cụ tài chính phái sinh tiền tệ</b>	<b>60,881,285</b>	<b>-</b>
	- Giao dịch kỳ hạn tiền tệ	1,499,696	8,807
	- Giao dịch hoán đổi tiền tệ	59,381,589	82,652
	- Mua quyền chọn tiền tệ	-	-
	- Bán quyền chọn tiền tệ	-	-
<b>2</b>	<b>Công cụ tài chính phái sinh khác</b>	<b>-</b>	<b>-</b>

**3 Cho vay khách hàng**

	<u>Cuối kỳ</u>	<u>Đầu kỳ</u>
Cho vay các tổ chức kinh tế, cá nhân trong nước	526,118,317	471,378,083
Cho vay chiết khấu công cụ chuyển nhượng và các giấy tờ có giá	221,919	62,537
Các khoản trả thay khách hàng	12,970	3,060
Nợ cho vay được khoanh và nợ chờ xử lý	412,000	412,000
<b>Tổng</b>	<b><u>526,765,206</u></b>	<b><u>471,855,680</u></b>

**Phân tích chất lượng nợ cho vay:**

	<u>Cuối kỳ</u>	<u>Đầu kỳ</u>
Nợ đủ tiêu chuẩn	511,009,727	458,343,585
Nợ cần chú ý	3,672,447	3,375,395
Nợ dưới tiêu chuẩn	1,368,081	1,442,895
Nợ nghi ngờ	2,486,262	4,156,771
Nợ có khả năng mất vốn	8,228,689	4,537,034
<b>Tổng</b>	<b><u>526,765,206</u></b>	<b><u>471,855,680</u></b>

**Phân tích dư nợ theo thời gian:**

	<u>Cuối kỳ</u>	<u>Đầu kỳ</u>
Nợ ngắn hạn	341,225,269	302,759,223
Nợ trung hạn	52,543,128	48,338,882
Nợ dài hạn	132,996,809	120,757,575
<b>Tổng</b>	<b><u>526,765,206</u></b>	<b><u>471,855,680</u></b>

**Phân tích dư nợ theo tiền tệ**

Bằng VND	517,782,025	463,460,399
Bằng ngoại tệ	8,983,181	8,395,281
<b>Tổng</b>	<b><u>526,765,206</u></b>	<b><u>471,855,680</u></b>

**4 Sự thay đổi (tăng/ giảm) của Dự phòng rủi ro tín dụng đối với dư nợ cho vay khách hàng:**

Các thông tin trình bày trong phần này: kỳ này bắt đầu từ 01/01/2024 đến 31/12/2024; kỳ trước bắt đầu từ 01/01/2023 đến 31/12/2023

	<u>Dự phòng chung</u>	<u>Dự phòng cụ thể</u>
<b><u>Kỳ này</u></b>		
<b><u>Số dư đầu kỳ</u></b>	<b>3,504,705</b>	<b>3,099,308</b>
Dự phòng rủi ro trích lập/ hoàn nhập dự phòng trong kỳ	382,224	1,834,972
Hoàn nhập sử dụng dự phòng rủi ro tín dụng trong năm	-	(755,694)
<b><u>Số dư cuối kỳ</u></b>	<b>3,886,929</b>	<b>4,178,586</b>
<b><u>Kỳ trước</u></b>		
<b><u>Số dư đầu kỳ</u></b>	<b>3,195,744</b>	<b>1,396,300</b>
Dự phòng rủi ro trích lập/ hoàn nhập dự phòng trong kỳ	308,961	2,071,242
Sử dụng dự phòng rủi ro tín dụng trong năm	-	(368,234)
<b><u>Số dư cuối kỳ</u></b>	<b>3,504,705</b>	<b>3,099,308</b>

**5 Chứng khoán đầu tư**

	<u>Cuối kỳ</u>	<u>Đầu kỳ</u>
<b>5.1 Chứng khoán đầu tư sẵn sàng để bán</b>		
<b>a Chứng khoán Nợ</b>	<b>23,539,439</b>	<b>22,545,512</b>
- Chứng khoán Chính phủ, chính quyền địa phương	11,639,439	17,645,512
- Chứng khoán nợ do các TCTD khác trong nước phát hành	11,900,000	4,900,000
- Chứng khoán Nợ do các TCKT trong nước phát hành	-	-
- Chứng khoán Nợ nước ngoài	-	-
<b>b Chứng khoán Vốn</b>	<b>5,580</b>	<b>5,580</b>
- Chứng khoán vốn do các TCTD khác trong nước phát hành	-	-
- Chứng khoán vốn do các TCKT trong nước phát hành	5,580	5,580
- Chứng khoán vốn nước ngoài	-	-
<b>c Dự phòng rủi ro chứng khoán sẵn sàng để bán</b>	<b>(12,129)</b>	<b>(12,786)</b>
Trong đó : - Dự phòng giảm giá	(12,129)	(12,786)
<b>Tổng</b>	<b>23,532,890</b>	<b>22,538,306</b>

**5.2 Chứng khoán đầu tư giữ đến ngày đáo hạn**

<b>a</b> Chứng khoán chính phủ	57,915,188	45,456,081
<b>b</b> Mệnh giá trái phiếu đặc biệt	14,948,010	16,432,897
<b>c</b> Chứng khoán nợ do các TCTD khác trong nước phát hành	2,500,000	4,800,000
<b>d</b> Dự phòng giảm giá trái phiếu đặc biệt	(13,257,860)	(14,602,882)
<b>Tổng</b>	<b>62,105,338</b>	<b>52,086,096</b>
<b>Tổng cộng chứng khoán đầu tư</b>	<b>85,638,228</b>	<b>74,624,402</b>

**6 Góp vốn, đầu tư dài hạn:**

- Phân tích giá trị đầu tư theo loại hình đầu tư:

	<u>Cuối kỳ</u>	<u>Đầu kỳ</u>
Đầu tư vào công ty con	4,093,172	3,793,172
Các khoản đầu tư dài hạn khác	96,642	97,014
Dự phòng giảm giá đầu tư dài hạn	(574,935)	(613,807)
<b>Tổng</b>	<b>3,614,879</b>	<b>3,276,379</b>

		<u>Cuối kỳ</u>	<u>Đầu kỳ</u>
<b>7 Các khoản nợ Chính phủ và NHNN:</b>			
<b>a Vay NHNN</b>		<b>54,237</b>	<b>19,273</b>
Vay theo hồ sơ tín dụng		54,237	19,273
Vay chiết khấu, tái chiết khấu các giấy tờ có giá		-	-
<b>a Tiền gửi của KBNN</b>		<b>18</b>	<b>55</b>
Tiền gửi bằng đồng Việt Nam		18	55
<b>Tổng</b>		<b>54,255</b>	<b>19,328</b>
<b>8 Tiền gửi và vay các TCTD khác</b>			
		<u>Cuối kỳ</u>	<u>Đầu kỳ</u>
<b>8.1 Tiền gửi của các TCTD khác</b>			
<b>a Tiền gửi không kỳ hạn</b>		<b>10,926,390</b>	<b>9,890,898</b>
- Bằng VND		10,187,884	9,125,926
- Bằng ngoại hối		738,506	764,972
<b>b Tiền gửi có kỳ hạn</b>		<b>51,550,579</b>	<b>25,599,340</b>
- Bằng VND		47,186,000	21,100,000
- Bằng ngoại hối		4,364,579	4,499,340
<b>Tổng</b>		<b>62,476,969</b>	<b>35,490,238</b>
<b>8.2 Vay các TCTD khác</b>			
		<u>Cuối kỳ</u>	<u>Đầu kỳ</u>
- Bằng VND		9,004,774	2,259,276
Trong đó: - Vay chiết khấu, tái chiết khấu		-	-
- Vay cầm cố thế chấp		-	-
- Bằng ngoại hối		98,870	1,176,674
Trong đó: - Vay chiết khấu, tái chiết khấu		-	-
- Vay cầm cố thế chấp		-	-
<b>Tổng</b>		<b>9,103,644</b>	<b>3,435,950</b>
<b>Tổng tiền gửi và vay TCTD khác</b>		<b>71,580,613</b>	<b>38,926,188</b>
<b>9 Tiền gửi của khách hàng</b>			
- Thuyết minh theo loại tiền gửi:			
		<u>Cuối kỳ</u>	<u>Đầu kỳ</u>
<b>Tiền gửi không kỳ hạn</b>		<b>101,026,923</b>	<b>92,688,701</b>
Tiền gửi không kỳ hạn bằng VND		96,264,944	88,163,478
Tiền gửi không kỳ hạn bằng vàng, ngoại tệ		4,761,979	4,525,223
<b>Tiền, vàng gửi có kỳ hạn</b>		<b>458,328,211</b>	<b>411,944,006</b>
Tiền gửi có kỳ hạn bằng VND		454,897,915	408,155,316
Tiền gửi có kỳ hạn bằng ngoại tệ		3,430,296	3,788,690
<b>Tiền ký quỹ</b>		<b>241,282</b>	<b>243,172</b>
Tiền gửi ký quỹ bằng VND		201,704	222,291
Tiền gửi ký quỹ bằng ngoại tệ		39,578	20,881
<b>Tiền gửi vốn chuyên dùng</b>		<b>2,144,985</b>	<b>1,559,724</b>
Tiền gửi vốn chuyên dùng bằng VND		1,415,106	976,047
Tiền gửi vốn chuyên dùng bằng ngoại tệ		729,879	583,677
<b>Tổng</b>		<b>561,741,401</b>	<b>506,435,603</b>
<b>10 Phát hành giấy tờ có giá :</b>			
		<u>Cuối kỳ</u>	<u>Đầu kỳ</u>
<b>Trái phiếu ghi danh do TCTD phát hành</b>		<b>5,000,000</b>	<b>2,000,000</b>
Dưới 12 tháng		-	-
Từ 12 tháng đến dưới 5 năm		5,000,000	2,000,000
Từ 5 năm trở lên		-	-

<b>Chứng chỉ tiền gửi</b>	<b>31,753,523</b>	<b>26,992,491</b>
Dưới 12 tháng	441,068	492,958
Từ 12 tháng đến dưới 5 năm	21,238,441	13,170,528
Từ 5 năm trở lên	10,074,014	13,329,005
<b>Tổng</b>	<b>36,753,523</b>	<b>28,992,491</b>

<b>Phát hành GTCG theo loại giấy tờ có giá</b>	<b>Cuối kỳ</b>	<b>Đầu kỳ</b>
Mệnh giá	36,753,523	28,992,491
<b>Tổng</b>	<b>36,753,523</b>	<b>28,992,491</b>

<b>Phát hành GTCG theo loại tiền</b>	<b>Cuối kỳ</b>	<b>Đầu kỳ</b>
Phát hành GTCG bằng VND	36,753,518	28,992,486
Phát hành GTCG bằng USD	5	5
<b>Tổng</b>	<b>36,753,523</b>	<b>28,992,491</b>

<b>11 Các khoản nợ khác</b>	<b>Cuối kỳ</b>	<b>Đầu kỳ</b>
Các khoản phải trả nội bộ	1,773,257	1,491,842
Các khoản phải trả bên ngoài	12,900,090	45,952,042
Dự phòng rủi ro khác	-	-
Quý khen thưởng, phúc lợi	2,095,445	2,063,727
<b>Tổng</b>	<b>16,768,792</b>	<b>49,507,611</b>

## 12 Tình hình thực hiện nghĩa vụ với NSNN và thuế thu nhập hoãn lại

### 12.1 Tình hình thực hiện nghĩa vụ với NSNN

STT	Chỉ tiêu	Số dư đầu kỳ	Phát sinh trong kỳ		Số dư cuối kỳ
			Số phải nộp	Số đã nộp	
1	Thuế GTGT	60,313	640,865	(647,744)	53,434
2	Thuế TNDN	928,006	2,711,288	(2,466,408)	1,172,886
3	Các loại thuế khác	56,703	626,446	(625,424)	57,725
	<b>Tổng cộng</b>	<b>1,045,022</b>	<b>3,978,599</b>	<b>(3,739,576)</b>	<b>1,284,045</b>

### 12.2 Thuế thu nhập hoãn lại:

<b>Tài sản thuế thu nhập hoãn lại:</b>	<b>Cuối kỳ</b>	<b>Đầu kỳ</b>
	<b>446,415</b>	<b>304,957</b>
- Tài sản thuế thu nhập hoãn lại liên quan đến khoản chênh lệch tạm thời được khấu trừ	236,642	160,796
- Khoản hoãn nộp tài sản thuế thu nhập hoãn lại đã được ghi nhận từ các kỳ trước	(67,923)	(19,338)
<b>Tài sản thuế thu nhập hoãn lại:</b>	<b>615,134</b>	<b>446,415</b>

## 13 Vốn và quỹ của Tổ chức tín dụng

### 13.1 Báo cáo tình hình thay đổi vốn chủ sở hữu: xem bảng chi tiết ở trang 33

<b>13.2 Cổ phiếu</b>	<b>Cuối kỳ</b>	<b>Đầu kỳ</b>
- Số lượng cổ phiếu được phép phát hành:	1,885,215,716	1,885,215,716
- Số lượng cổ phiếu đã bán ra công chúng:	1,885,215,716	1,885,215,716
+ Cổ phiếu phổ thông:	1,885,215,716	1,885,215,716
+ Cổ phiếu ưu đãi:	-	-
- Số lượng cổ phiếu được mua lại:	-	-

+ Cổ phiếu phổ thông :	-	-
+ Cổ phiếu ưu đãi :	-	-
- Số lượng cổ phiếu đang lưu hành :	<b>1,885,215,716</b>	<b>1,885,215,716</b>
+ Cổ phiếu phổ thông	1,885,215,716	1,885,215,716
+ Cổ phiếu ưu đãi :	-	-
- Mệnh Giá cổ phiếu đang lưu hành: 10.000 Việt Nam đồng/ cổ phần		

**V. Thông tin bổ sung cho các khoản mục trình bày trong Báo cáo kết quả hoạt động kinh doanh**

- Cột kỳ này : là số liệu phát sinh từ ngày 01/01/2024 đến 31/12/2024
- Cột kỳ trước : là số liệu phát sinh từ ngày 01/01/2023 đến 31/12/2023

**14 Thu nhập lãi và các khoản thu nhập tương tự**

	<u>Kỳ này</u>	<u>Kỳ trước</u>
Thu nhập lãi tiền gửi	1,593,937	800,963
Thu nhập lãi cho vay	44,698,879	51,684,278
Thu lãi từ kinh doanh, đầu tư chứng khoán Nợ:	2,173,673	1,795,792
- Thu lãi từ chứng khoán kinh doanh	-	12,425
- Thu lãi từ chứng khoán đầu tư	2,173,673	1,783,367
Thu phí từ nghiệp vụ bảo lãnh	245,300	257,091
Thu nhập lãi từ nghiệp vụ mua bán nợ	-	2,600
Thu khác từ hoạt động tín dụng	406,328	532,195
<b>Tổng</b>	<b>49,118,117</b>	<b>55,072,919</b>

**15 Chi phí lãi và các khoản chi phí tương tự:**

	<u>Kỳ này</u>	<u>Kỳ trước</u>
Trả lãi tiền gửi	22,627,680	31,268,918
Trả lãi tiền vay	177,237	371,670
Trả lãi phát hành giấy tờ có giá	2,013,349	1,892,513
Chi phí hoạt động tín dụng khác	324,804	102,351
<b>Tổng</b>	<b>25,143,070</b>	<b>33,635,452</b>

**16 Lãi/ lỗ thuần từ hoạt động kinh doanh (mua bán) chứng khoán kinh doanh: không phát sinh**

**17 Lãi/ lỗ thuần từ hoạt động kinh doanh (mua bán) chứng khoán đầu tư:**

	<u>Kỳ này</u>	<u>Kỳ trước</u>
Thu nhập từ mua bán chứng khoán đầu tư	57,922	46,700
Chi phí về mua bán chứng khoán đầu tư	(3,033)	(8,343)
Dự phòng rủi ro chứng khoán đầu tư	658	(4,540)
<b>Lãi/(Lỗ) thuần từ hoạt động mua bán chứng khoán đầu tư</b>	<b>55,547</b>	<b>33,817</b>

**18 Thu nhập từ góp vốn, mua cổ phần**

	<u>Kỳ này</u>	<u>Kỳ trước</u>
Cổ tức nhận được trong kỳ từ góp vốn, đầu tư mua cổ phần		
- Từ chứng khoán Vốn kinh doanh (hạch toán trên TK 14)	-	-
- Từ chứng khoán Vốn đầu tư (hạch toán trên TK 15)	-	-
- Từ góp vốn, đầu tư dài hạn (hạch toán trên TK 34 - cty con)	300,000	276,630
- Từ góp vốn, đầu tư dài hạn (hạch toán trên TK 34)	3,435	21,218
<b>Tổng</b>	<b>303,435</b>	<b>297,848</b>

**19 Chi phí hoạt động:**

	<u>Kỳ này</u>	<u>Kỳ trước</u>
1 Chi nộp thuế và các khoản phí, lệ phí	409,892	265,114
2 Chi phí cho nhân viên:	7,022,358	6,489,163
Trong đó: - Chi lương và phụ cấp	6,320,092	5,864,156
- Các khoản chi đóng góp theo lương	392,879	385,134
- Chi trợ cấp	222,130	154,425



	- Chi trang phục giao dịch	87,257	85,448
	- Chi khác cho nhân viên	-	-
3	Chi về tài sản :	2,659,486	2,658,004
	- Trong đó: khấu hao tài sản cố định	947,831	1,111,903
4	Chi cho hoạt động quản lý công vụ:	2,003,648	1,852,738
	Trong đó: - Công tác phí	147,408	122,611
	- Chi về các hoạt động đoàn thể của TCTD	-	8
5	Chi nộp phí bảo hiểm, bảo toàn tiền gửi của khách hàng	659,912	604,123
6	(Hoàn nhập)/chi phí dự phòng giảm giá đầu tư dài hạn	(38,872)	113,143
7	(Hoàn nhập)/chi phí dự phòng rủi ro tài sản cố khác	648,473	472,699
	<b>Tổng</b>	<b>13,364,897</b>	<b>12,454,984</b>

20	Thông tin về các bên liên quan	Kỳ này	Kỳ trước
	<b>Các giao dịch trong năm</b>		
	Chi phí trả lãi	(64,821)	(103,834)
	Thu nhập lãi	505,047	516,797
	Thu nhập từ các khoản phí và dịch vụ	25,296	29,567
	Chi trả phí và dịch vụ	(38,438)	(840)
	Nhận cổ tức	300,000	276,630
	Thu nhập kinh doanh ngoại hối	-	-
	Chi phí kinh doanh ngoại hối	(7,911)	(7,837)
	Thu nhập khác	7,176	4,782
	Chi phí hoạt động khác	31,884	(2,485)
	Thù lao sau thuế của Hội Đồng Quản Trị	(32,550)	(29,900)
	Thù lao sau thuế của Ban Kiểm Soát	(14,875)	(14,663)
	Thù lao sau thuế của Ban Tổng Giám Đốc	(60,956)	(68,917)
	<b>Số dư tại ngày 31/12</b>		
	Tiền gửi và cho vay tại các TCTD	4,749,150	4,111,998
	Dư nợ cho vay	4,118,956	4,022,739
	Nhận tiền gửi	(3,610,525)	(3,172,175)
	Chứng chỉ tiền gửi	(23,192)	(20,620)
	Phải thu khác	117,425	120,482
	Phải trả khác	(40,330)	(56,786)

21 **Mức độ tập trung theo khu vực địa lý của các tài sản, công nợ và các khoản mục ngoại bảng - xem chi tiết tại trang 34**

#### VI. Quản lý rủi ro tài chính

22.1 Rủi ro lãi suất: xem chi tiết tại trang 40

22.2 Rủi ro tiền tệ: xem chi tiết tại trang 41

22.3 Rủi ro thanh khoản: xem chi tiết tại trang 42

23 **Giá trị ghi sổ hợp lý tài sản tài chính và nợ phải trả tài chính : xem chi tiết tại trang 43**

**13.1 Báo cáo tình hình thay đổi vốn chủ sở hữu**

	Vốn điều lệ	Thặng dư vốn cổ phần	Chênh lệch tỷ giá hối đoái	Quỹ đầu tư phát triển	Quỹ dự phòng tài chính	Quỹ dự trữ bổ sung vốn điều lệ	Lợi nhuận sau thuế chưa phân phối/ Lỗ lũy kế	Vốn chủ sở hữu khác	Tổng cộng
Số dư đầu kỳ	18,852,157	1,747,651	118,046	83,479	2,862,765	1,629,272	19,661,838	1,774	44,956,982
Lợi nhuận trong kỳ			-				10,016,099		10,016,099
Trích lập các quỹ					709,589	373,468	(1,083,057)		-
Trích lập quỹ khen thưởng, quỹ phúc lợi							(882,551)		(882,551)
Số dư cuối kỳ	18,852,157	1,747,651	118,046	83,479	3,572,354	2,002,740	27,712,329	1,774	54,090,530

**21. Mức độ tập trung theo khu vực địa lý của các tài sản, công nợ và các khoản mục ngoại bảng**

Đơn vị tính: triệu đồng

	<b>Trong nước</b>	<b>Nước ngoài</b>	<b>Tổng cộng</b>
Tiền gửi và cho vay các TCTD khác (*)	86,080,735	6,171,890	92,252,625
Cho vay và cho thuê tài chính khách hàng (*)	526,765,206	-	526,765,206
Chứng khoán kinh doanh và chứng khoán đầu tư (*)	98,908,216	-	98,908,216
Góp vốn đầu tư dài hạn (*)	1,461,642	2,728,172	4,189,814
Các khoản nợ Chính phủ và NHNN	54,255	-	54,255
Tiền gửi và vay các TCTD khác	70,755,166	825,447	71,580,613
Tiền gửi của khách hàng	559,468,909	2,272,492	561,741,401
Phát hành giấy tờ có giá	36,753,523	-	36,753,523
Các công cụ tài chính phái sinh (Tổng giá trị giao dịch theo hợp đồng)	49,354,239	8,882	49,363,121
Các cam kết ngoại bảng	115,518,733	1,627,352	117,146,085

## VII. CHÍNH SÁCH QUẢN LÝ RỦI RO TÀI CHÍNH

### 22. Chính sách quản lý rủi ro liên quan đến các công cụ tài chính

Rủi ro luôn luôn tiềm ẩn trong hoạt động của Ngân hàng, và được quản lý thông qua các quy trình phát hiện, đánh giá và kiểm soát thường xuyên tùy thuộc vào giới hạn rủi ro và các kiểm soát khác. Quy trình quản lý rủi ro là then chốt đối với khả năng sinh lợi của Ngân hàng và mỗi cá nhân trong Ngân hàng có trách nhiệm ngăn chặn các rủi ro trong quyền hạn công việc của họ. Ngân hàng đối mặt với các loại rủi ro như: rủi ro tín dụng, rủi ro thanh khoản, rủi ro thị trường (được phân loại thành rủi ro kinh doanh và rủi ro không liên quan đến kinh doanh). Ngoài ra, Ngân hàng cũng chịu rủi ro hoạt động.

Quy trình kiểm soát rủi ro độc lập không bao gồm các rủi ro kinh doanh chẳng hạn như những thay đổi của môi trường, công nghệ và ngành nghề. Những rủi ro này được kiểm soát bởi quy trình xây dựng kế hoạch chiến lược của Ngân hàng.

#### *(i) Cơ cấu quản lý rủi ro*

Hội đồng Quản trị là những người chịu trách nhiệm cho việc phát hiện và kiểm soát các rủi ro. Tuy nhiên, từng thành viên riêng biệt sẽ chịu trách nhiệm cho việc theo dõi và quản lý các rủi ro.

#### *(ii) Hội đồng Quản trị*

Hội đồng Quản trị là những người chịu trách nhiệm giám sát quy trình quản lý rủi ro tổng quát trong Ngân hàng.

#### *(iii) Ủy ban Quản lý rủi ro*

Ủy ban Quản lý rủi ro tham mưu cho Hội đồng Quản trị trong việc ban hành các quy trình, chính sách thuộc thẩm quyền của Hội đồng Quản trị liên quan đến quản lý rủi ro trong hoạt động Ngân hàng.

Ủy ban Quản lý rủi ro phân tích, đưa ra những cảnh báo về mức độ an toàn của Ngân hàng trước những nguy cơ, tiềm ẩn rủi ro có thể ảnh hưởng và biện pháp phòng ngừa đối với các rủi ro này trong ngắn hạn cũng như dài hạn.

Ủy ban Quản lý rủi ro xem xét, đánh giá tính phù hợp và hiệu quả của các quy trình, chính sách quản trị rủi ro hiện hành của Ngân hàng để đưa các khuyến nghị, đề xuất đối với Hội đồng Quản trị về những yêu cầu cần thay đổi quy trình, chính sách hiện hành, chiến lược hoạt động.

#### *(iv) Ban Kiểm soát*

Ban Kiểm soát chịu trách nhiệm kiểm soát quy trình quản lý rủi ro tổng quát trong Ngân hàng.

#### *(v) Kiểm toán nội bộ*

Theo kế hoạch kiểm toán nội bộ hàng năm, các quy trình hoạt động của Ngân hàng sẽ được kiểm toán bởi bộ phận kiểm toán nội bộ nhằm kiểm tra tính đầy đủ và tính tuân thủ của các thủ tục. Kiểm toán nội bộ thảo luận kết quả đánh giá với Ban Tổng Giám đốc và báo cáo những phát hiện và đề xuất lên Ban Kiểm soát.

#### *(vi) Hệ thống báo cáo và đo lường rủi ro*

Rủi ro của Ngân hàng được đo lường bằng cách sử dụng phương pháp phản ánh cả những tổn thất dự đoán được gần như phát sinh trong các trường hợp thông thường và những tổn thất không dự đoán được mà chỉ là những ước tính những tổn thất thực tế sau cùng dựa trên những mô hình thống kê.

Việc theo dõi và quản lý rủi ro chủ yếu được thực hiện dựa trên những hạn mức được thiết lập bởi Ngân hàng và tuân thủ các quy định an toàn của NHNN Việt Nam. Những hạn mức này phản ánh chiến lược kinh doanh và môi trường thị trường của Ngân hàng cũng như mức độ rủi ro mà Ngân hàng sẵn sàng chấp nhận.

Các thông tin kết hợp từ hoạt động kinh doanh được kiểm tra và xử lý để nhằm phân tích, kiểm soát và phát hiện sớm hơn các rủi ro. Thông tin này được trình bày và giải thích cho Hội đồng Quản trị, Ban Tổng Giám đốc và các trưởng phòng ban. Báo cáo bao gồm tổng mức rủi ro tín dụng, dự báo hệ thống lượng hóa rủi ro tín dụng, các ngoại lệ hạn mức, các chỉ số thanh khoản và thay đổi hồ sơ rủi ro. Ban lãnh đạo sẽ đánh giá tính thích hợp của việc lập dự phòng cho những tổn thất tín dụng hàng quý. Ban

lãnh đạo sẽ nhận được báo cáo tổng hợp mỗi quý cung cấp đầy đủ các thông tin cần thiết cho việc đánh giá và đưa ra kết luận về rủi ro của Ngân hàng .

Đối với tất cả các cấp trong Ngân hàng , các báo cáo rủi ro cụ thể sẽ được lập và phân phối nhằm đảm bảo rằng tất cả các phòng ban kinh doanh đều cập nhật tất cả các thông tin cần thiết một cách đầy đủ và kịp thời.

*(vi) Giảm thiểu rủi ro*

Ngân hàng đã chủ động sử dụng các tài sản thế chấp nhằm giảm thiểu rủi ro tín dụng.

*(vii) Mức độ tập trung rủi ro*

Sự tập trung rủi ro phát sinh khi một số lượng lớn các khách hàng của Ngân hàng cùng liên quan đến một hoạt động kinh doanh, hoặc các hoạt động kinh doanh cùng trên một khu vực địa lý, hoặc có cùng các đặc điểm kinh tế là những yếu tố có thể ảnh hưởng đến nghĩa vụ thanh toán hoặc quyền lợi được thanh toán của nhóm khách hàng khi nghĩa vụ đến hạn do ảnh hưởng của các thay đổi về kinh tế, chính trị hoặc các yếu tố khác.

Những mức độ tập trung trên phản ánh các mức độ nhạy cảm của hoạt động Ngân hàng đối với sự phát triển của một khu vực địa lý hoặc ngành nghề nhất định nào đó.

Để có thể giảm thiểu các rủi ro tập trung, Ngân hàng đã có các chính sách và thủ tục cần thiết bao gồm các hướng dẫn cụ thể nhằm đa dạng hóa các danh mục hoạt động. Theo đó mức độ tập trung rủi ro tín dụng sẽ được kiểm soát và quản lý. Ngân hàng cũng áp dụng các biện pháp phòng tránh rủi ro có chọn lọc đối với các ngành nghề và các yếu tố liên quan khác.

## **23. Rủi ro thị trường**

### **23.1 Rủi ro lãi suất**

Rủi ro lãi suất phát sinh do có những thay đổi về lãi suất ảnh hưởng đến giá trị của các công cụ tài chính. Ngân hàng sẽ có nguy cơ chịu rủi ro lãi suất do sự không tương xứng hay chênh lệch giữa ngày đáo hạn hoặc ngày xác định lại lãi suất của tài sản và nợ phải trả và các công cụ ngoại bảng trong một giai đoạn nhất định. Ngân hàng quản lý rủi ro này thông qua việc cân đối ngày xác định lại lãi suất của các tài sản và nợ phải trả.

#### *Phân tích tài sản và nợ phải trả theo thời hạn định lại lãi suất thực tế*

Thời hạn định lại lãi suất thực tế là thời hạn còn lại tính từ thời điểm kết thúc năm tài chính cho tới kỳ định lại lãi suất gần nhất hoặc thời hạn đáo hạn của các khoản mục tài sản và nợ phải trả, tùy theo yếu tố nào đến sớm hơn.

Các giả định và điều kiện sau được áp dụng trong phân tích thời hạn định lại lãi suất thực tế của các tài sản và công nợ của Ngân hàng :

- ▶ Tiền mặt, vàng bạc, đá quý, góp vốn đầu tư dài hạn, các tài sản cố khác (bao gồm tài sản cố định, bất động sản đầu tư và tài sản cố khác) và các khoản nợ khác được phân loại là những khoản mục không chịu lãi;
- ▶ Tiền gửi tại Ngân hàng Nhà nước Việt Nam được xếp loại tiền gửi thanh toán do đó kỳ hạn định lại lãi suất thực tế được xếp loại đến một tháng;
- ▶ Thời hạn định lại lãi suất thực tế của chứng khoán đầu tư và chứng khoán kinh doanh phụ thuộc vào quy định về lãi suất của tổ chức phát hành đối với từng loại chứng khoán;
- ▶ Thời hạn định lại lãi suất thực tế của các khoản tiền gửi và cho vay các TCTD; các khoản cho vay và cho thuê tài chính khách hàng; các khoản nợ Chính phủ và Ngân hàng Nhà nước; các khoản tiền gửi và vay các TCTD; khoản mục tiền gửi của khách hàng và khoản mục nguồn vốn tài trợ, ủy thác đầu tư, cho vay TCTD chịu rủi ro được xác định như sau:
  - Các khoản mục có lãi suất cố định trong suốt thời gian của hợp đồng: Thời hạn định lại lãi suất thực tế dựa trên thời gian còn lại của hợp đồng tính từ thời điểm kết thúc năm tài chính.
  - Các khoản mục có lãi suất thả nổi: Thời hạn định lại lãi suất thực tế dựa trên kỳ định lại lãi suất gần nhất tính từ thời điểm kết thúc năm tài chính.
- ▶ Thời hạn định lại lãi suất thực tế của khoản mục phát hành giấy tờ có giá dựa trên thời gian đáo hạn còn lại của từng loại giấy tờ có giá.

Bảng dưới đây trình bày thời hạn định lại lãi suất của các tài sản và nợ phải trả của Ngân hàng tại ngày 31 tháng 12 năm 2024 (xem trang 40).

### **23.2 Rủi ro tiền tệ**

Rủi ro tiền tệ là rủi ro mà giá trị của các công cụ tài chính bị thay đổi xuất phát từ những thay đổi về tỷ giá.

Ngân hàng được thành lập và hoạt động tại Việt Nam với đồng tiền báo cáo là VND, đồng tiền giao dịch chính của Ngân hàng cũng là VND, một phần là vàng, Đô la Mỹ, Đồng Euro và các ngoại tệ khác, ngoại trừ Ngân hàng Sài Gòn Thương Tín Lào với đồng tiền giao dịch chính là LAK và Ngân hàng Sài Gòn Thương Tín Campuchia với đồng tiền giao dịch chính là Đô la Mỹ. Ngân hàng đã đưa ra một hệ thống hạn mức để quản lý trạng thái của các đồng tiền. Trạng thái đồng tiền được quản lý trên cơ sở hàng ngày và chiến lược phòng ngừa rủi ro được Ngân hàng sử dụng để đảm bảo rằng trạng thái của các đồng tiền được duy trì trong hạn mức đã thiết lập.

Phân loại tài sản và công nợ theo loại tiền tệ đã được quy đổi sang VND tại ngày 31 tháng 12 năm 2024 (xem trang 41).

### **23.3 Rủi ro thanh khoản**

Rủi ro thanh khoản là rủi ro Ngân hàng gặp khó khăn trong việc thực hiện những nghĩa vụ cho các công nợ tài chính. Rủi ro thanh khoản phát sinh khi Ngân hàng có thể không đủ khả năng thực hiện nghĩa vụ trả nợ khi những khoản công nợ này đến hạn ở những thời điểm bình thường hoặc khó khăn. Để giảm thiểu rủi ro thanh khoản, Ngân hàng huy động từ nhiều nguồn đa dạng khác ngoài nguồn vốn cơ bản của Ngân hàng, đồng thời Ngân hàng có chính sách quản lý tài sản có tính thanh khoản linh hoạt, theo dõi dòng tiền tương lai và tính thanh khoản hàng ngày. Ngân hàng cũng đánh giá dòng tiền dự kiến và khả năng sẵn có của tài sản đảm bảo hiện tại trong trường hợp cần huy động thêm nguồn vốn.

Thời gian đáo hạn của các tài sản và công nợ thể hiện thời gian còn lại của tài sản và công nợ tính từ ngày kết thúc kỳ kế toán năm đến ngày thanh toán theo quy định trong hợp đồng hoặc trong điều khoản phát hành.

Các giả định và điều kiện sau được áp dụng trong phân tích thời gian đến hạn của các tài sản và công nợ của Ngân hàng :

- ▶ Tiền gửi tại Ngân hàng Nhà nước được xếp loại vào tiền gửi thanh toán, trong đó bao gồm tiền gửi dự trữ bắt buộc;
- ▶ Thời gian đáo hạn của chứng khoán đầu tư được tính dựa trên ngày đáo hạn của từng loại chứng khoán; ngoại trừ các khoản đầu tư vào trái phiếu Chính phủ, trái phiếu Ngân hàng Phát triển Việt Nam được xác định có khả năng thanh khoản trong vòng 1 tháng do tính thanh khoản cao của các khoản mục này trên thị trường;
- ▶ Thời gian đến hạn của các khoản tiền gửi và cho vay các TCTD khác và các khoản cho vay và cho thuê tài chính khách hàng được xác định dựa vào ngày đến hạn của hợp đồng quy định. Thời gian đến hạn thực tế có thể thay đổi do các khế ước cho vay được gia hạn;
- ▶ Thời gian đến hạn của các khoản nợ xấu được thực hiện theo Đề án tái cơ cấu được phê duyệt bởi Ngân hàng Nhà nước được xác định xử lý trong thời gian từ 1 đến 5 năm;
- ▶ Thời gian đến hạn của các khoản đầu tư góp vốn mua cổ phần được coi là hơn một năm do các khoản đầu tư này không có thời gian đáo hạn xác định;
- ▶ Các khoản tiền gửi, tiền vay của các tổ chức tín dụng và các khoản tiền gửi của khách hàng được xác định dựa vào tính chất của các khoản này hoặc thời gian đáo hạn trên hợp đồng. Tài khoản Vostro và tiền gửi thanh toán được thực hiện giao dịch theo yêu cầu của khách hàng và do đó được xếp loại không kỳ hạn. Thời gian đáo hạn đối với các khoản vay và tiền gửi có kỳ hạn được xác định dựa trên ngày đến hạn theo hợp đồng. Trong thực tế, các khoản này có thể được quay vòng và do đó duy trì trong thời gian dài hơn thời gian đáo hạn ban đầu;

Thời gian đến hạn của tài sản cố định được xác định dựa vào thời gian sử dụng hữu ích còn lại của tài sản.

Bảng dưới đây thể hiện thời gian đáo hạn của các tài sản và nợ phải trả của Ngân hàng tại ngày 31 tháng 12 năm 2024. Thời gian đáo hạn thực tế có thể khác do các khoản mục này có thể được thanh toán sớm, gia hạn hoặc tái tục. (xem trang 42).

## **Rủi ro giá cả thị trường khác**

Ngoại trừ các khoản mục tài sản, công nợ đã được thuyết minh ở phần trên, Ngân hàng không có các rủi ro giá cả thị trường khác có mức độ rủi ro chiếm 5% lợi nhuận ròng hoặc giá trị khoản mục tài sản, công nợ chiếm 5% tổng tài sản.

### **24. Thuyết minh bổ sung về tài sản tài chính và nợ phải trả tài chính theo thông tư số 210/2009/TT-BTC (xem trang 43)**

Ngày 6 tháng 11 năm 2009, Bộ Tài chính đã ban hành Thông tư số 210/2009/TT-BTC hướng dẫn áp dụng Chuẩn mực Báo cáo Tài chính Quốc tế về trình bày báo cáo tài chính và thuyết minh thông tin đối với công cụ tài chính ("Thông tư 210") có hiệu lực cho các năm tài chính bắt đầu từ hoặc sau ngày 1 tháng 1 năm 2011.

Do Thông tư 210 chỉ quy định việc trình bày báo cáo tài chính và thuyết minh thông tin đối với công cụ tài chính, nên Ngân hàng chỉ áp dụng các khái niệm về tài sản tài chính, nợ phải trả tài chính và các khái niệm liên quan để trình bày thông tin bổ sung theo yêu cầu của Thông tư 210. Các khoản mục tài sản, nợ phải trả và vốn chủ sở hữu của Ngân hàng vẫn được ghi nhận và hạch toán theo các quy định hiện hành của các Chuẩn mực Kế toán và Hệ thống Kế toán Việt Nam áp dụng cho các tổ chức tín dụng và các quy định liên quan đến việc lập và trình bày báo cáo tài chính riêng.

#### **Tài sản tài chính**

Các tài sản tài chính của Ngân hàng theo phạm vi của Thông tư số 210/2009/TT-BTC bao gồm tiền mặt, vàng bạc, đá quý, các khoản tiền, vàng gửi tại Ngân hàng Nhà nước và các tổ chức tín dụng khác, các khoản cho vay khách hàng và các tổ chức tín dụng khác, các khoản chứng khoán kinh doanh, chứng khoán đầu tư, các khoản phải thu và các tài sản theo các hợp đồng phái sinh tiền tệ.

Theo Thông tư số 210/2009/TT-BTC, tài sản tài chính được phân loại một cách phù hợp, cho mục đích thuyết minh trong các báo cáo tài chính riêng, thành một trong các loại sau:

► Tài sản tài chính được ghi nhận theo giá trị hợp lý thông qua báo cáo kết quả hoạt động kinh doanh:

Là một tài sản tài chính thỏa mãn một trong các điều kiện sau:

a) Tài sản tài chính được phân loại vào nhóm nắm giữ để kinh doanh. Tài sản tài chính được phân loại vào nhóm chứng khoán nắm giữ để kinh doanh, nếu:

- Được mua hoặc tạo ra chủ yếu cho mục đích bán lại/mua lại trong thời gian ngắn;
- Có bằng chứng về việc kinh doanh công cụ đó nhằm mục đích thu lợi ngắn hạn; hoặc
- Công cụ tài chính phái sinh (ngoại trừ các công cụ tài chính phái sinh được xác định là một hợp đồng bảo lãnh tài chính hoặc một công cụ phòng ngừa rủi ro hiệu quả).

b) Tại thời điểm ghi nhận ban đầu, Ngân hàng xếp tài sản tài chính vào nhóm phản ánh theo giá trị hợp lý thông qua báo cáo kết quả hoạt động kinh doanh.

► Các khoản đầu tư nắm giữ đến ngày đáo hạn:

Là các tài sản tài chính phi phái sinh với các khoản thanh toán cố định hoặc có thể xác định và có kỳ đáo hạn cố định mà Ngân hàng có ý định và có khả năng giữ đến ngày đáo hạn, ngoại trừ:

- a) Các tài sản tài chính mà tại thời điểm ghi nhận ban đầu đã được xếp vào nhóm ghi nhận theo giá trị hợp lý thông qua báo cáo kết quả hoạt động kinh doanh;
- b) Các tài sản tài chính đã được xếp vào nhóm sẵn sàng để bán;
- c) Các tài sản tài chính thỏa mãn định nghĩa về các khoản cho vay và phải thu.

► Tài sản sẵn sàng để bán:

Là các tài sản tài chính phi phái sinh được xác định là sẵn sàng để bán hoặc không được phân loại là:

- a) Các khoản cho vay và các khoản phải thu;
- b) Các khoản đầu tư giữ đến ngày đáo hạn;
- c) Các tài sản tài chính ghi nhận theo giá trị hợp lý thông qua Báo cáo kết quả hoạt động kinh doanh.

#### **Nợ phải trả tài chính**

Nợ phải trả tài chính của Ngân hàng theo phạm vi của Thông tư số 210/2009/TT-BTC bao gồm các khoản nợ Chính phủ và Ngân hàng Nhà nước, tiền gửi và vay các tổ chức tín dụng khác, tiền gửi của khách hàng, vốn tài trợ, ủy thác đầu tư, cho vay chịu rủi ro, các khoản giấy tờ có giá phát hành, các khoản phải trả và các khoản nợ phải trả theo các hợp đồng phái sinh tiền tệ.

Theo Thông tư số 210/2009/TT-BTC, nợ phải trả tài chính, cho mục đích thuyết minh trong các báo cáo tài chính, được phân loại một cách phù hợp thành:

- Các khoản nợ phải trả tài chính được ghi nhận thông qua báo cáo kết quả hoạt động kinh doanh  
Là một khoản nợ phải trả tài chính thỏa mãn một trong các điều kiện sau:
- a) Nợ phải trả tài chính được phân loại vào nhóm nắm giữ để kinh doanh. Nợ phải trả tài chính được phân loại vào nhóm chứng khoán nắm giữ để kinh doanh, nếu:
- Được mua hoặc tạo ra chủ yếu cho mục đích bán lại/ mua lại trong thời gian ngắn;
  - Có bằng chứng về việc kinh doanh công cụ đó nhằm mục đích thu lợi ngắn hạn; hoặc
  - Công cụ tài chính phái sinh (ngoại trừ các công cụ tài chính phái sinh được xác định là một hợp đồng bảo lãnh tài chính hoặc một công cụ phòng ngừa rủi ro hiệu quả).
- b) Tại thời điểm ghi nhận ban đầu, Ngân hàng xếp nợ phải trả tài chính vào nhóm phản ánh theo giá trị hợp lý thông qua báo cáo kết quả hoạt động kinh doanh.
- Các khoản nợ phải trả tài chính được xác định theo giá trị phân bổ  
Các khoản nợ phải trả tài chính không được phân loại vào nhóm được ghi nhận thông qua báo cáo kết quả hoạt động kinh doanh sẽ được phân loại vào nhóm các khoản nợ phải trả tài chính được xác định theo giá trị phân bổ.

#### Bù trừ các tài sản và nợ phải trả tài chính

Các tài sản tài chính và nợ phải trả tài chính được bù trừ và giá trị thuần sẽ được trình bày trên báo cáo tình hình tài chính riêng nếu, và chỉ nếu, Ngân hàng có quyền hợp pháp thực hiện việc bù trừ các giá trị đã được ghi nhận này và có ý định bù trừ trên cơ sở thuần, hoặc thu được các tài sản và thanh toán nợ phải trả đồng thời.

#### Xác định giá trị hợp lý của công cụ tài chính

Giá trị hợp lý của tiền mặt và tiền gửi ngắn hạn tương đương với giá trị ghi sổ của các khoản mục này do những công cụ này có kỳ hạn ngắn.



22.1 Rủi ro lãi suất:

	Quá hạn	Không chịu lãi	Đến 1 tháng	Từ 1-3 tháng	Từ trên 3-6 tháng	Từ trên 6-12 tháng	Từ trên 1-5 năm	Trên 5 năm	Tổng cộng
<b>Tài sản</b>									
Tiền mặt vàng bạc, đá quý	-	7,948,136	-	-	-	-	-	-	7,948,136
Tiền gửi tại NHNN	-	-	15,773,101	-	-	-	-	-	15,773,101
Tiền gửi tại và cho vay các TCTD khác (*)	-	-	87,752,625	1,180,000	2,380,000	940,000	-	-	92,252,625
Chứng khoán kinh doanh (*)	-	-	-	-	-	-	-	-	-
Các công cụ tài chính phái sinh và các tài sản tài chính khác (*)	-	-	-	-	-	-	-	-	-
Cho vay khách hàng (*)	15,755,479	-	176,969,166	325,880,434	257,241	484,340	2,605,292	4,813,254	526,765,206
Mua nợ (*)	-	-	-	-	-	-	-	-	-
Chứng khoán đầu tư (*)	-	14,953,590	1,675,823	1,125,700	5,034,957	4,250,040	31,201,582	40,666,524	98,908,216
Góp vốn, đầu tư dài hạn (*)	-	4,189,814	-	-	-	-	-	-	4,189,814
Tài sản cố định và bất động sản đầu tư	-	7,133,243	-	-	-	-	-	-	7,133,243
Tài sản Có khác (*)	2,206,033	11,286,061	-	-	-	-	-	-	13,492,094
<b>Tổng tài sản</b>	<b>17,961,512</b>	<b>45,510,844</b>	<b>282,170,715</b>	<b>328,186,134</b>	<b>7,672,198</b>	<b>5,674,380</b>	<b>33,806,874</b>	<b>45,479,778</b>	<b>766,462,435</b>
<b>Nợ phải trả</b>									
Tiền gửi của và vay từ NHNN và các TCTD khác	-	-	70,939,917	629,059	10,501	15,490	39,901	-	71,634,868
Tiền gửi của khách hàng	-	869,254	198,248,005	120,672,660	126,603,365	108,412,077	6,927,199	8,841	561,741,401
Các công cụ tài chính phái sinh và các khoản nợ tài chính khác	-	54,007	-	-	-	-	-	-	54,007
Vốn tài trợ, ủy thác đầu tư, cho vay mà TCTD chịu rủi ro	-	-	-	-	-	-	-	-	-
Phát hành giấy tờ có giá	-	-	5,651,842	1,170,918	17,033,831	7,878,985	5,017,947	-	36,753,523
Các khoản nợ khác (*)	-	16,768,792	-	-	-	-	-	-	16,768,792
<b>Tổng nợ phải trả</b>	<b>-</b>	<b>17,692,053</b>	<b>274,839,764</b>	<b>122,472,637</b>	<b>143,647,697</b>	<b>116,306,552</b>	<b>11,985,047</b>	<b>8,841</b>	<b>686,952,591</b>
<b>Mức chênh lệch nhạy cảm với lãi suất nội bảng</b>	<b>17,961,512</b>	<b>27,818,791</b>	<b>7,330,951</b>	<b>205,713,497</b>	<b>(135,975,499)</b>	<b>(110,632,172)</b>	<b>21,821,827</b>	<b>45,470,937</b>	<b>79,509,844</b>
<b>Mức chênh lệch nhạy cảm với lãi suất nội, ngoại bảng</b>	<b>17,961,512</b>	<b>27,818,791</b>	<b>7,330,951</b>	<b>205,713,497</b>	<b>(135,975,499)</b>	<b>(110,632,172)</b>	<b>21,821,827</b>	<b>45,470,937</b>	<b>79,509,844</b>

**Ghi chú:** (\*) - Các khoản mục này không tính đến dự phòng rủi ro

22.2 Rủi ro tiền tệ:

Chỉ tiêu	EUR được quy đổi	USD được quy đổi	Giá trị vàng tiền tệ được quy đổi	Các ngoại tệ khác được quy đổi	Tổng
<b>Tài sản</b>					
Tiền mặt vàng bạc, đá quý	223,265	2,270,570	60,151	359,641	2,913,627
Tiền gửi tại NHNN	797	707,923	-	-	708,720
Tiền gửi tại và cho vay các TCTD khác (*)	82,608	6,806,720	-	3,566,703	10,456,031
Chứng khoán kinh doanh (*)	-	-	-	-	-
Các công cụ tài chính phái sinh và các tài sản tài chính khác (*)	-	-	-	-	-
Cho vay khách hàng (*)	-	8,982,051	1,130	-	8,983,181
Mua nợ (*)	-	-	-	-	-
Chứng khoán đầu tư (*)	-	-	-	-	-
Góp vốn, đầu tư dài hạn (*)	-	-	-	-	-
Tài sản cố định và bất động sản đầu tư	-	-	-	-	-
Tài sản khác (*)	-	818,623	-	80	818,703
<b>Tổng tài sản</b>	<b>306,670</b>	<b>19,585,887</b>	<b>61,281</b>	<b>3,926,424</b>	<b>23,880,262</b>
<b>Nợ phải trả và vốn chủ sở hữu</b>	<b>210,840</b>	<b>21,678,145</b>	<b>-</b>	<b>3,545,705</b>	<b>25,434,690</b>
Tiền gửi của và vay từ NHNN và các TCTD khác	3,082	5,062,810	-	136,062	5,201,954
Trong đó: Tiền gửi và vay của ngân hàng ở nước ngoài	3,074	604,756	-	136,062	743,892
Vốn tài trợ, ủy thác đầu tư, cho vay mà TCTD chịu rủi ro	-	-	-	-	-
Các công cụ tài chính phái sinh và các khoản nợ tài chính khác	9,595	8,404,220	-	2,682,673	11,096,488
Tiền gửi của khách hàng	195,048	8,051,950	-	714,736	8,961,734
Phát hành giấy tờ có giá	-	5	-	-	5
Các khoản nợ khác	3,115	159,160	-	12,234	174,509
Vốn và các quỹ	-	-	-	-	-
<b>Tổng nợ phải trả và vốn chủ sở hữu</b>	<b>210,840</b>	<b>21,678,145</b>	<b>-</b>	<b>3,545,705</b>	<b>25,434,690</b>
<b>Trạng thái tiền tệ nội bảng - ròng</b>	<b>95,830</b>	<b>(2,092,258)</b>	<b>61,281</b>	<b>380,719</b>	<b>(1,554,428)</b>
<b>Trạng thái tiền tệ ngoại bảng</b>	<b>(94,926)</b>	<b>2,201,850</b>	<b>-</b>	<b>(294,817)</b>	<b>1,812,107</b>
<b>Trạng thái tiền tệ nội, ngoại bảng</b>	<b>904</b>	<b>109,592</b>	<b>61,281</b>	<b>85,902</b>	<b>257,679</b>

*Ghi chú: (\*) Các khoản mục này không tính đến dự phòng rủi ro*

22.3 Rủi ro thanh khoản:

Chỉ tiêu	Quá hạn		Trong hạn					Tổng cộng
	Trên 3 tháng	Đến 3 tháng	Đến 1 tháng	Từ trên 1-3 tháng	Từ trên 3-12 tháng	Từ trên 1-5 năm	Trên 5 năm	
<b>Tài sản</b>								
Tiền mặt, vàng bạc, đá quý	-	-	7,948,136	-	-	-	-	7,948,136
Tiền gửi tại NHNN	-	-	15,773,101	-	-	-	-	15,773,101
Tiền gửi tại và cho vay các TCTD khác (*)	-	-	87,752,625	1,180,000	3,320,000	-	-	92,252,625
Chứng khoán kinh doanh (*)	-	-	-	-	-	-	-	-
Các công cụ tài chính phái sinh và các tài sản tài chính khác (*)	-	-	-	-	-	-	-	-
Cho vay khách hàng (*)	12,083,032	3,672,447	33,265,751	98,805,778	189,563,182	76,424,992	112,950,024	526,765,206
Mua nợ (*)	-	-	-	-	-	-	-	-
Chứng khoán đầu tư (*)	-	-	12,189,518	106,354	12,044,698	35,917,444	38,650,202	98,908,216
Góp vốn, đầu tư dài hạn (*)	-	-	-	-	-	-	4,189,814	4,189,814
Tài sản cố định và bất động sản đầu tư	-	-	6,302	3,604	73,971	1,335,444	5,713,922	7,133,243
Tài sản Có khác (*)	2,206,033	-	5,296,447	736,039	2,413,141	2,753,121	87,313	13,492,094
<b>Tổng cộng</b>	<b>14,289,065</b>	<b>3,672,447</b>	<b>162,231,880</b>	<b>100,831,775</b>	<b>207,414,992</b>	<b>116,431,001</b>	<b>161,591,275</b>	<b>766,462,435</b>
<b>Nợ phải trả</b>								
Tiền gửi của và vay từ NHNN và các TCTD khác	-	-	69,871,203	134,671	413,577	928,493	286,924	71,634,868
Tiền gửi của khách hàng	-	-	199,213,163	120,667,291	234,952,912	6,899,194	8,841	561,741,401
Các công cụ tài chính phái sinh và các khoản nợ tài chính khác	-	-	54,007	-	-	-	-	54,007
Vốn tài trợ, ủy thác đầu tư, cho vay TCTD chịu rủi ro	-	-	-	-	-	-	-	-
Phát hành giấy tờ có giá	-	-	5,094,501	203,147	18,818,691	10,827,559	1,809,625	36,753,523
Các khoản nợ khác	-	-	5,569,840	3,738,361	7,193,506	263,294	3,791	16,768,792
<b>Tổng nợ phải trả</b>	<b>-</b>	<b>-</b>	<b>279,802,714</b>	<b>124,743,470</b>	<b>261,378,686</b>	<b>18,918,540</b>	<b>2,109,181</b>	<b>686,952,591</b>
<b>Mức chênh lệch thanh khoản ròng</b>	<b>14,289,065</b>	<b>3,672,447</b>	<b>(117,570,834)</b>	<b>(23,911,695)</b>	<b>(53,963,694)</b>	<b>97,512,461</b>	<b>159,482,094</b>	<b>79,509,844</b>

**Ghi chú:** (\*) - Các khoản mục này không tính đến dự phòng rủi ro

**23. Giá trị ghi sổ và giá trị hợp lý của tài sản tài chính và nợ phải trả tài chính**

Khoản mục	Kinh doanh	Giữ đến ngày đáo hạn	Cho vay và phải thu	Sẵn sàng để bán	TS và nợ khác hoạch toán theo giá trị phân bổ	Tổng cộng giá trị ghi sổ	Giá trị hợp lý
Tiền mặt, vàng bạc, đá quý	-	-	-	-	7,948,136	7,948,136	7,948,136
Tiền gửi tại NHNN	-	-	-	-	15,773,101	15,773,101	15,773,101
Tiền gửi tại các TCTD khác và cho vay các TCTD khác	-	-	11,692,044	-	80,560,581	92,252,625	(*)
Chứng khoán kinh doanh	-	-	-	-	-	-	(*)
Các công cụ tài chính phái sinh và các tài sản tài chính khác	-	-	-	-	-	-	(*)
Cho vay khách hàng	-	-	518,699,691	-	-	518,699,691	(*)
Mua nợ	-	-	-	-	-	-	(*)
Chứng khoán sẵn sàng để bán	-	-	-	23,532,890	-	23,532,890	(*)
Chứng khoán giữ đến ngày đáo hạn	-	62,105,338	-	-	-	62,105,338	(*)
Đầu tư dài hạn khác	-	-	-	82,204	-	82,204	(*)
Tài sản tài chính khác	-	-	-	-	8,825,271	8,825,271	(*)
<b>Tổng</b>	-	<b>62,105,338</b>	<b>530,391,735</b>	<b>23,615,094</b>	<b>113,107,089</b>	<b>729,219,255</b>	<b>23,721,237</b>
Các khoản nợ Chính phủ và NHNN	-	-	-	-	54,255	54,255	(*)
Tiền gửi và tiền vay các TCTD khác	-	-	-	-	71,580,613	71,580,613	(*)
Tiền gửi của khách hàng	-	-	-	-	561,741,401	561,741,401	(*)
Các công cụ tài chính phái sinh và các khoản nợ tài chính khác	54,007	-	-	-	-	54,007	(*)
Vốn tài trợ ủy thác đầu tư, cho vay TCTD chịu rủi ro	-	-	-	-	-	-	(*)
Phát hành giấy tờ có giá	-	-	-	-	36,753,523	36,753,523	(*)
Các khoản nợ tài chính	-	-	-	-	11,475,120	11,475,120	(*)
<b>Tổng</b>	<b>54,007</b>	-	-	-	<b>681,604,911</b>	<b>681,658,918</b>	-

(\*) Giá trị hợp lý của các tài sản tài chính và nợ tài chính này không thể xác định được do Chuẩn mực kế toán Việt Nam, Hệ thống kế toán các TCTD Việt Nam, và các quy định của Ngân hàng Nhà nước Việt Nam có liên quan chưa hướng dẫn cụ thể về việc tính toán giá trị hợp lý của các công cụ tài chính.

Báo cáo tài chính riêng quý 4 năm 2024 của Ngân hàng đã được Ban Tổng Giám đốc phê chuẩn ngày 24/01/2025

Người lập



Lê Thị Huyền

Kế toán trưởng



Huỳnh Thanh Giang

