

TỔNG CÔNG TY SONADEZI
CÔNG TY CP CẤP NƯỚC ĐỒNG NAI

Số: 24 /TB-CN

CỘNG HÒA XÃ HỘI CHỦ NGHĨA VIỆT NAM
Độc lập - Tự do - Hạnh phúc

Đồng Nai, ngày 14 tháng 02 năm 2025

CÔNG BỐ THÔNG TIN ĐỊNH KỲ BÁO CÁO TÀI CHÍNH

Kính gửi: Sở Giao dịch Chứng khoán Hà Nội

Thực hiện quy định tại khoản 3 Điều 14 Thông tư số 96/2020/TT-BTC ngày 16/11/2020 của Bộ Tài chính hướng dẫn công bố thông tin trên thị trường chứng khoán, Công ty Cổ phần Cấp nước Đồng Nai thực hiện công bố thông tin báo cáo tài chính (BCTC) năm 2024 đã kiểm toán với Sở Giao dịch Chứng khoán Hà Nội như sau:

1. Tên tổ chức: Công ty Cổ phần Cấp nước Đồng Nai

- Mã chứng khoán: DNW

- Địa chỉ: Số 48, Cách Mạng Tháng 8, Phường Trung Dũng, Tp. Biên Hòa, Đồng Nai

- Điện thoại liên hệ: 0251 3843316

- Email: capnuocdongnai@dowaco.vn; Website: dowaco.vn

2. Nội dung thông tin công bố:

- BCTC năm 2024 đã kiểm toán:

BCTC riêng (TCNY không có Công ty con và đơn vị kế toán cấp trên có đơn vị trực thuộc);

BCTC hợp nhất (TCNY có Công ty con);

BCTC tổng hợp (TCNY có đơn vị kế toán trực thuộc tổ chức bộ máy kế toán riêng).

- Các trường hợp thuộc diện phải giải trình nguyên nhân:

+ Tổ chức kiểm toán đưa ra ý kiến không phải là ý kiến chấp nhận toàn phần đối với BCTC (đối với BCTC được kiểm toán năm):

Có

Không

Vấn bản giải trình trong trường hợp tích có:

Có

Không

+ Lợi nhuận sau thuế trong kỳ báo cáo có sự chênh lệch trước và sau kiểm toán từ 5% trở lên, chuyển từ lỗ sang lãi hoặc ngược lại (đối với BCTC được kiểm toán năm):

Có

Không

Văn bản giải trình trong trường hợp tích có:

Có

Không

+ Lợi nhuận sau thuế thu nhập doanh nghiệp tại báo cáo kết quả kinh doanh của kỳ báo cáo thay đổi từ 10% trở lên so với báo cáo cùng kỳ năm trước:

Có

Không

Văn bản giải trình trong trường hợp tích có:

Có

Không

+ Lợi nhuận sau thuế trong kỳ báo cáo bị lỗ, chuyển từ lãi ở báo cáo cùng kỳ năm trước sang lỗ ở kỳ này hoặc ngược lại:

Có

Không

Văn bản giải trình trong trường hợp tích có:

Có

Không

Thông tin này đã được công bố trên trang thông tin điện tử của công ty vào ngày ..14../02/2025 tại đường dẫn <https://dowaco.vn/quan-he-co-dong>.

NGƯỜI ĐẠI DIỆN THEO PHÁP LUẬT
GIÁM ĐỐC ~~thc~~

(Ký, ghi rõ họ tên, chức vụ, đóng dấu)

Tài liệu đính kèm:

- BCTC Riêng và Hợp nhất năm 2024
đã kiểm toán



Phạm Thị Hồng



BÁO CÁO TÀI CHÍNH TỔNG HỢP
CHO NĂM TÀI CHÍNH KẾT THÚC NGÀY 31 THÁNG 12 NĂM 2024

CÔNG TY CỔ PHẦN
CẤP NƯỚC ĐỒNG NAI

MỤC LỤC

	Trang
1. Mục lục	1
2. Báo cáo của Ban Giám đốc	2 - 4
3. Báo cáo kiểm toán độc lập	5
4. Bảng cân đối kế toán tổng hợp tại ngày 31 tháng 12 năm 2024	6 - 9
5. Báo cáo kết quả hoạt động kinh doanh tổng hợp cho năm tài chính kết thúc ngày 31 tháng 12 năm 2024	10
6. Báo cáo lưu chuyển tiền tệ tổng hợp cho năm tài chính kết thúc ngày 31 tháng 12 năm 2024	11 - 12
7. Bản thuyết minh báo cáo tài chính tổng hợp cho năm tài chính kết thúc ngày 31 tháng 12 năm 2024	13 - 38

BÁO CÁO CỦA BAN GIÁM ĐỐC

Ban Giám đốc Công ty Cổ phần Cấp nước Đồng Nai (sau đây gọi tắt là “Công ty”) trình bày báo cáo của mình cùng với Báo cáo tài chính tổng hợp cho năm tài chính kết thúc ngày 31 tháng 12 năm 2024.

Khái quát về Công ty

Công ty Cổ phần Cấp nước Đồng Nai hoạt động theo Giấy chứng nhận đăng ký doanh nghiệp số 3600259296, đăng ký lần đầu ngày 07 tháng 4 năm 2004 và đăng ký thay đổi lần thứ 09 ngày 13 tháng 11 năm 2024 do Sở Kế hoạch và Đầu tư tỉnh Đồng Nai cấp.

Trụ sở chính:

- Địa chỉ : 48 Cách Mạng Tháng Tám, phường Trung Dũng, TP. Biên Hòa, tỉnh Đồng Nai
- Điện thoại : +84 (0251) 384 3316
- Fax : +84 (0251) 384 7149

Công ty có các đơn vị trực thuộc sau:

<u>Tên đơn vị</u>	<u>Địa chỉ</u>
Chi nhánh Quản lý ghi thu	48 Cách Mạng Tháng Tám, phường Trung Dũng, TP. Biên Hòa, tỉnh Đồng Nai
Chi nhánh Cấp nước Biên Hòa	48 Cách Mạng Tháng Tám, phường Trung Dũng, TP. Biên Hòa, tỉnh Đồng Nai
Chi nhánh Cấp nước Long Bình	493/15, Tổ 8, Khu phố 9, phường Tân Biên, TP. Biên Hòa, tỉnh Đồng Nai
Chi nhánh Cấp nước Thiện Tân	329 đường Hoàng Văn Bôn, Tổ 2, Khu phố 10, phường Tân Biên, TP. Biên Hòa, tỉnh Đồng Nai
Chi nhánh Cấp nước Nhơn Trạch	327 đường Hoàng Văn Bôn, Tổ 2, Khu phố 10, phường Tân Biên, TP. Biên Hòa, tỉnh Đồng Nai
Chi nhánh Cấp nước Vĩnh An	02, đường Võ Văn Tần, Tổ 2, Khu phố 1, thị trấn Vĩnh An, huyện Vĩnh Cửu, tỉnh Đồng Nai
Chi nhánh Cấp nước Xuân Lộc (Khu vực Xuân Lộc)	Tổ 1, Khu 7, thị trấn Gia Ray, huyện Xuân Lộc, tỉnh Đồng Nai
Chi nhánh Cấp nước Xuân Lộc (Khu vực Tân Định)	775 Quốc lộ 20, Khu 7, thị trấn Tân Phú, huyện Tân Phú, tỉnh Đồng Nai
Chi nhánh Cấp nước Thạnh Phú	119A, lộ 768, ấp Vàm, xã Thiện Tân, huyện Vĩnh Cửu, tỉnh Đồng Nai
Chi nhánh Cấp nước Long Thành	113 Lê Duẩn, khu Phước Hải, thị trấn Long Thành, huyện Long Thành, tỉnh Đồng Nai

Hoạt động kinh doanh của Công ty là:

- Khai thác, xử lý nước phục vụ sinh hoạt đô thị và công nghiệp, phân phối nước sạch;
- Sản xuất nước tinh khiết đóng chai;
- Kiểm định đồng hồ đo nước từ 15 mm đến 100 mm (chỉ hoạt động khi có đủ điều kiện theo quy định của pháp luật);
- Sản xuất các sản phẩm cơ khí chuyên ngành nước;
- Kinh doanh khách sạn;
- Kinh doanh vật tư thiết bị phụ kiện chuyên ngành nước;
- Tư vấn thiết kế kết cấu công trình dân dụng, công nghiệp; Thiết kế công trình cấp nước; Thiết kế hệ thống cấp nước cho công trình; Dịch vụ hỗ trợ xây dựng; Dịch vụ tư vấn thiết kế khác; Thiết kế công trình thoát nước; Khảo sát, giám sát thi công, thẩm tra các công trình cấp thoát nước; Lập dự án đầu tư, thẩm định dự án đầu tư; Giám sát thi công công trình dân dụng-công nghiệp; Lập hồ sơ mời thầu; Đánh giá hồ sơ dự thầu; Thẩm định thiết kế kỹ thuật; Quyết toán các dự án đầu tư; Tư vấn quản lý dự án đầu tư; Thẩm định hồ sơ mời thầu và dự toán - tổng dự toán; Thẩm định kết quả đấu thầu;
- Đầu tư xây dựng cơ sở hạ tầng đô thị và khu công nghiệp; Xây dựng nhà ở và cho thuê nhà; Cho thuê văn phòng; Kinh doanh bất động sản;
- Điều hành tour du lịch (chỉ hoạt động khi có đủ điều kiện theo quy định của pháp luật);



CÔNG TY CỔ PHẦN CẤP NƯỚC ĐỒNG NAI

BÁO CÁO CỦA BAN GIÁM ĐỐC (tiếp theo)

- Xây dựng công trình công nghiệp;
- Lắp đặt hệ thống cấp nước, thoát nước;
- Dịch vụ hỗ trợ liên quan đến quảng bá và tổ chức tour du lịch (chỉ hoạt động khi có đủ điều kiện theo quy định của pháp luật);
- Xây dựng các công trình cấp thoát nước;
- Xây dựng công trình dân dụng.

Hội đồng quản trị, Ban kiểm soát và Ban điều hành, quản lý

Các thành viên Hội đồng quản trị, Ban kiểm soát và Ban Giám đốc của Công ty trong năm và cho đến thời điểm lập báo cáo này bao gồm:

Hội đồng quản trị

Họ và tên	Chức vụ
Ông Đặng Văn Chát	Chủ tịch
Ông Nguyễn Văn Thiện	Phó Chủ tịch
Bà Phạm Thị Hồng	Thành viên
Ông Nguyễn Cao Hà	Thành viên
Ông Phạm Anh Tuấn	Thành viên
Ông Võ Văn Bình	Thành viên
Ông Nguyễn Công Hiếu	Thành viên

Ban kiểm soát

Họ và tên	Chức vụ
Bà Lê Thị Ngọc Sáu	Trưởng ban
Ông Nguyễn An Quốc	Thành viên
Ông Nguyễn Duy Khang	Thành viên

Ban Giám đốc

Họ và tên	Chức vụ
Bà Phạm Thị Hồng	Giám đốc
Ông Đặng Văn Chát	Phó Giám đốc
Ông Nguyễn Cao Hà	Phó Giám đốc
Ông Trần Văn Nguyên	Phó Giám đốc (bỏ nhiệm kể từ ngày 01 tháng 7 năm 2024)
Ông Nguyễn Quang Minh	Phó Giám đốc (miễn nhiệm kể từ ngày 26 tháng 7 năm 2024)

Đại diện theo pháp luật

Người đại diện theo pháp luật của Công ty trong năm và cho đến thời điểm lập báo cáo này là Bà Phạm Thị Hồng – Giám đốc (bỏ nhiệm ngày 01 tháng 4 năm 2019).

Kiểm toán viên

Công ty TNHH Kiểm toán và Tư vấn A&C đã được chỉ định kiểm toán Báo cáo tài chính tổng hợp cho năm tài chính kết thúc ngày 31 tháng 12 năm 2024 của Công ty.

Trách nhiệm của Ban Giám đốc

Ban Giám đốc chịu trách nhiệm lập Báo cáo tài chính tổng hợp phản ánh trung thực và hợp lý tình hình tài chính, kết quả hoạt động kinh doanh và lưu chuyển tiền tệ của Công ty trong năm. Trong việc lập Báo cáo tài chính tổng hợp này, Ban Giám đốc phải:

- Chọn lựa các chính sách kế toán thích hợp và áp dụng các chính sách này một cách nhất quán;
- Thực hiện các xét đoán và các ước tính một cách hợp lý và thận trọng;
- Nêu rõ các chuẩn mực kế toán áp dụng cho Công ty có được tuân thủ hay không và tất cả các sai lệch trọng yếu đã được trình bày và giải thích trong Báo cáo tài chính tổng hợp;
- Lập Báo cáo tài chính tổng hợp trên cơ sở hoạt động liên tục trừ trường hợp không thể cho rằng Công ty sẽ tiếp tục hoạt động liên tục;
- Thiết lập và thực hiện hệ thống kiểm soát nội bộ một cách hữu hiệu nhằm hạn chế rủi ro có sai sót trọng yếu do gian lận hoặc nhầm lẫn trong việc lập và trình bày Báo cáo tài chính tổng hợp.



CÔNG TY CỔ PHẦN CẤP NƯỚC ĐỒNG NAI
BÁO CÁO CỦA BAN GIÁM ĐỐC (tiếp theo)

Ban Giám đốc đảm bảo các sổ kế toán thích hợp được lưu giữ đầy đủ để phản ánh tình hình tài chính của Công ty với mức độ chính xác hợp lý tại bất kỳ thời điểm nào và các sổ sách kế toán tuân thủ chế độ kế toán áp dụng. Ban Giám đốc cũng chịu trách nhiệm quản lý các tài sản của Công ty và do đó đã thực hiện các biện pháp thích hợp để ngăn chặn và phát hiện các hành vi gian lận và các vi phạm khác.

Ban Giám đốc cam kết đã tuân thủ các yêu cầu nêu trên trong việc lập Báo cáo tài chính tổng hợp.

Phê duyệt Báo cáo tài chính

Ban Giám đốc phê duyệt Báo cáo tài chính tổng hợp đính kèm. Báo cáo tài chính tổng hợp đã phản ánh trung thực và hợp lý tình hình tài chính của Công ty tại thời điểm ngày 31 tháng 12 năm 2024, cũng như kết quả hoạt động kinh doanh và tình hình lưu chuyển tiền tệ cho năm tài chính kết thúc cùng ngày, phù hợp với các chuẩn mực kế toán Việt Nam, Chế độ Kế toán doanh nghiệp Việt Nam và các quy định pháp lý có liên quan đến việc lập và trình bày Báo cáo tài chính tổng hợp.

Thay mặt Ban Giám đốc



Phạm Thị Hồng
Giám đốc

Ngày 06 tháng 02 năm 2025



Số: 1.0103/25/TC-AC

BÁO CÁO KIỂM TOÁN ĐỘC LẬP**Kính gửi: CÁC CÔ ĐÔNG, HỘI ĐỒNG QUẢN TRỊ VÀ BAN GIÁM ĐỐC
CÔNG TY CỔ PHẦN CẤP NƯỚC ĐỒNG NAI**

Chúng tôi đã kiểm toán Báo cáo tài chính tổng hợp kèm theo của Công ty Cổ phần Cấp nước Đồng Nai (sau đây gọi tắt là "Công ty"), được lập ngày 06 tháng 02 năm 2025, từ trang 06 đến trang 38, bao gồm Bảng cân đối kế toán tổng hợp tại ngày 31 tháng 12 năm 2024, Báo cáo kết quả hoạt động kinh doanh tổng hợp, Báo cáo lưu chuyển tiền tệ tổng hợp cho năm tài chính kết thúc cùng ngày và Bản thuyết minh Báo cáo tài chính tổng hợp.

Trách nhiệm của Ban Giám đốc

Ban Giám đốc Công ty chịu trách nhiệm về việc lập và trình bày trung thực và hợp lý Báo cáo tài chính tổng hợp của Công ty theo các chuẩn mực kế toán Việt Nam, Chế độ Kế toán doanh nghiệp Việt Nam và các quy định pháp lý có liên quan đến việc lập và trình bày Báo cáo tài chính tổng hợp và chịu trách nhiệm về kiểm soát nội bộ mà Ban Giám đốc xác định là cần thiết để đảm bảo cho việc lập và trình bày Báo cáo tài chính tổng hợp không có sai sót trọng yếu do gian lận hoặc nhầm lẫn.

Trách nhiệm của Kiểm toán viên

Trách nhiệm của chúng tôi là đưa ra ý kiến về Báo cáo tài chính tổng hợp dựa trên kết quả của cuộc kiểm toán. Chúng tôi đã tiến hành kiểm toán theo các chuẩn mực kiểm toán Việt Nam. Các chuẩn mực này yêu cầu chúng tôi tuân thủ chuẩn mực và các quy định về đạo đức nghề nghiệp, lập kế hoạch và thực hiện cuộc kiểm toán để đạt được sự đảm bảo hợp lý về việc liệu Báo cáo tài chính tổng hợp của Công ty có còn sai sót trọng yếu hay không.

Công việc kiểm toán bao gồm thực hiện các thủ tục nhằm thu thập các bằng chứng kiểm toán về các số liệu và thuyết minh trên Báo cáo tài chính tổng hợp. Các thủ tục kiểm toán được lựa chọn dựa trên xét đoán của kiểm toán viên, bao gồm đánh giá rủi ro có sai sót trọng yếu trong Báo cáo tài chính tổng hợp do gian lận hoặc nhầm lẫn. Khi thực hiện đánh giá các rủi ro này, kiểm toán viên đã xem xét kiểm soát nội bộ của Công ty liên quan đến việc lập và trình bày Báo cáo tài chính tổng hợp trung thực, hợp lý nhằm thiết kế các thủ tục kiểm toán phù hợp với tình hình thực tế, tuy nhiên không nhằm mục đích đưa ra ý kiến về hiệu quả của kiểm soát nội bộ của Công ty. Công việc kiểm toán cũng bao gồm đánh giá tính thích hợp của các chính sách kế toán được áp dụng và tính hợp lý của các ước tính kế toán của Ban Giám đốc cũng như đánh giá việc trình bày tổng thể Báo cáo tài chính tổng hợp.

Chúng tôi tin tưởng rằng các bằng chứng kiểm toán mà chúng tôi đã thu thập được là đầy đủ và thích hợp làm cơ sở cho ý kiến kiểm toán của chúng tôi.

Ý kiến của Kiểm toán viên

Theo ý kiến của chúng tôi, Báo cáo tài chính tổng hợp đã phản ánh trung thực và hợp lý, trên các khía cạnh trọng yếu tình hình tài chính của Công ty Cổ phần Cấp nước Đồng Nai tại ngày 31 tháng 12 năm 2024, cũng như kết quả hoạt động kinh doanh và tình hình lưu chuyển tiền tệ cho năm tài chính kết thúc cùng ngày, phù hợp với các chuẩn mực kế toán Việt Nam, Chế độ Kế toán doanh nghiệp Việt Nam và các quy định pháp lý có liên quan đến việc lập và trình bày Báo cáo tài chính tổng hợp.

Công ty TNHH Kiểm toán và Tư vấn A&C**Hồ Văn Tùng****Thành viên Ban Giám đốc**

Số Giấy CNDKHN kiểm toán: 0092-2023-008-1

Người được ủy quyền

TP. Hồ Chí Minh, ngày 06 tháng 02 năm 2025

Phan Cao Huyền**Kiểm toán viên**

Số Giấy CNDKHN kiểm toán: 3523-2021-008-1

CÔNG TY CỔ PHẦN CẤP NƯỚC ĐỒNG NAI

Địa chỉ: 48 Cách Mạng Tháng Tám, phường Trung Dũng, TP. Biên Hòa, tỉnh Đồng Nai

BÁO CÁO TÀI CHÍNH TỔNG HỢP

Cho năm tài chính kết thúc ngày 31 tháng 12 năm 2024

BẢNG CÂN ĐỐI KẾ TOÁN TỔNG HỢP

Tại ngày 31 tháng 12 năm 2024

Đơn vị tính: VND

CHỈ TIÊU	Mã số	Thuyết minh	Số cuối năm	Số đầu năm
A - TÀI SẢN NGẮN HẠN	100		675.751.689.566	557.588.730.627
I. Tiền và các khoản tương đương tiền	110		25.667.043.439	44.996.501.511
1. Tiền	111	V.1	25.667.043.439	44.996.501.511
2. Các khoản tương đương tiền	112		-	-
II. Đầu tư tài chính ngắn hạn	120		553.700.000.000	420.000.000.000
1. Chứng khoán kinh doanh	121		-	-
2. Dự phòng giảm giá chứng khoán kinh doanh	122		-	-
3. Đầu tư nắm giữ đến ngày đáo hạn	123	V.2a	553.700.000.000	420.000.000.000
III. Các khoản phải thu ngắn hạn	130		57.903.015.892	52.449.922.402
1. Phải thu ngắn hạn của khách hàng	131	V.3	35.854.654.966	39.000.455.658
2. Trả trước cho người bán ngắn hạn	132	V.4	4.381.382.436	4.595.382.752
3. Phải thu nội bộ ngắn hạn	133		-	-
4. Phải thu theo tiến độ kế hoạch hợp đồng xây dựng	134		-	-
5. Phải thu về cho vay ngắn hạn	135		-	-
6. Phải thu ngắn hạn khác	136	V.5	22.957.272.615	10.373.557.766
7. Dự phòng phải thu ngắn hạn khó đòi	137	V.6	(5.290.294.125)	(1.519.473.774)
8. Tài sản thiếu chờ xử lý	139		-	-
IV. Hàng tồn kho	140		38.075.145.070	34.916.399.800
1. Hàng tồn kho	141	V.7	38.075.145.070	34.916.399.800
2. Dự phòng giảm giá hàng tồn kho	149		-	-
V. Tài sản ngắn hạn khác	150		406.485.165	5.225.906.914
1. Chi phí trả trước ngắn hạn	151	V.8a	406.485.165	257.015.879
2. Thuế giá trị gia tăng được khấu trừ	152		-	4.968.891.035
3. Thuế và các khoản khác phải thu Nhà nước	153		-	-
4. Giao dịch mua bán lại trái phiếu Chính phủ	154		-	-
5. Tài sản ngắn hạn khác	155		-	-

CÔNG TY CỔ PHẦN CẤP NƯỚC ĐỒNG NAI

Địa chỉ: 48 Cách Mạng Tháng Tám, phường Trung Dũng, TP. Biên Hòa, tỉnh Đồng Nai

BÁO CÁO TÀI CHÍNH TỔNG HỢP

Cho năm tài chính kết thúc ngày 31 tháng 12 năm 2024

Bảng cân đối kế toán tổng hợp (tiếp theo)

CHỈ TIÊU	Mã số	Thuyết minh	Số cuối năm	Số đầu năm
B- TÀI SẢN DÀI HẠN	200		2.649.778.839.488	2.791.482.279.301
I. Các khoản phải thu dài hạn	210		-	-
1. Phải thu dài hạn của khách hàng	211		-	-
2. Trả trước cho người bán dài hạn	212		-	-
3. Vốn kinh doanh ở đơn vị trực thuộc	213		-	-
4. Phải thu nội bộ dài hạn	214		-	-
5. Phải thu về cho vay dài hạn	215		-	-
6. Phải thu dài hạn khác	216		-	-
7. Dự phòng phải thu dài hạn khó đòi	219		-	-
II. Tài sản cố định	220		2.320.975.314.558	2.490.413.588.705
1. Tài sản cố định hữu hình	221	V.9	2.026.332.037.620	2.206.762.522.067
- Nguyên giá	222		5.139.970.648.342	5.032.175.713.566
- Giá trị hao mòn lũy kế	223		(3.113.638.610.722)	(2.825.413.191.499)
2. Tài sản cố định thuê tài chính	224		-	-
- Nguyên giá	225		-	-
- Giá trị hao mòn lũy kế	226		-	-
3. Tài sản cố định vô hình	227	V.10	294.643.276.938	283.651.066.638
- Nguyên giá	228		373.931.378.291	355.151.594.291
- Giá trị hao mòn lũy kế	229		(79.288.101.353)	(71.500.527.653)
III. Bất động sản đầu tư	230		-	-
- Nguyên giá	231		-	-
- Giá trị hao mòn lũy kế	232		-	-
IV. Tài sản dở dang dài hạn	240		158.249.181.094	148.497.652.517
1. Chi phí sản xuất, kinh doanh dở dang dài hạn	241		-	-
2. Chi phí xây dựng cơ bản dở dang	242	V.11	158.249.181.094	148.497.652.517
V. Đầu tư tài chính dài hạn	250		146.702.786.642	148.123.921.223
1. Đầu tư vào công ty con	251	V.2b	103.728.819.600	103.728.819.600
2. Đầu tư vào công ty liên doanh, liên kết	252	V.2b	7.800.368.003	7.800.368.003
3. Đầu tư góp vốn vào đơn vị khác	253	V.2b	54.209.842.490	53.069.722.490
4. Dự phòng đầu tư tài chính dài hạn	254	V.2b	(19.036.243.451)	(16.474.988.870)
5. Đầu tư nắm giữ đến ngày đáo hạn	255		-	-
VI. Tài sản dài hạn khác	260		23.851.557.194	4.447.116.856
1. Chi phí trả trước dài hạn	261	V.8b	23.851.557.194	4.447.116.856
2. Tài sản thuế thu nhập hoãn lại	262		-	-
3. Thiết bị, vật tư, phụ tùng thay thế dài hạn	263		-	-
4. Tài sản dài hạn khác	268		-	-
TỔNG CỘNG TÀI SẢN	270		3.325.530.529.054	3.349.071.009.928

CÔNG TY CỔ PHẦN CẤP NƯỚC ĐỒNG NAI

Địa chỉ: 48 Cách Mạng Tháng Tám, phường Trung Dũng, TP. Biên Hòa, tỉnh Đồng Nai

BÁO CÁO TÀI CHÍNH TỔNG HỢP

Cho năm tài chính kết thúc ngày 31 tháng 12 năm 2024

Bảng cân đối kế toán tổng hợp (tiếp theo)

CHỈ TIÊU	Mã số	Thuyết minh	Số cuối năm	Số đầu năm
C - NỢ PHẢI TRẢ	300		1.040.516.672.045	1.210.165.060.221
I. Nợ ngắn hạn	310		435.791.247.734	458.273.704.164
1. Phải trả người bán ngắn hạn	311	V.12	48.076.779.431	89.946.918.876
2. Người mua trả tiền trước ngắn hạn	312	V.13a	5.099.503.566	6.277.598.044
3. Thuế và các khoản phải nộp Nhà nước	313	V.14	12.936.338.289	8.113.426.776
4. Phải trả người lao động	314	V.15	66.134.938.552	61.777.625.264
5. Chi phí phải trả ngắn hạn	315	V.16	8.698.508.591	12.637.791.602
6. Phải trả nội bộ ngắn hạn	316		-	-
7. Phải trả theo tiến độ kế hoạch hợp đồng xây dựng	317		-	-
8. Doanh thu chưa thực hiện ngắn hạn	318		-	-
9. Phải trả ngắn hạn khác	319	V.17a	16.420.367.534	13.097.756.311
10. Vay và nợ thuê tài chính ngắn hạn	320	V.18a	223.201.073.681	222.076.755.395
11. Dự phòng phải trả ngắn hạn	321		-	-
12. Quỹ khen thưởng, phúc lợi	322	V.19	55.223.738.090	44.345.831.896
13. Quỹ bình ổn giá	323		-	-
14. Giao dịch mua bán lại trái phiếu Chính phủ	324		-	-
II. Nợ dài hạn	330		604.725.424.311	751.891.356.057
1. Phải trả người bán dài hạn	331		-	-
2. Người mua trả tiền trước dài hạn	332	V.13b	6.608.516.442	6.667.913.192
3. Chi phí phải trả dài hạn	333		-	-
4. Phải trả nội bộ về vốn kinh doanh	334		-	-
5. Phải trả nội bộ dài hạn	335		-	-
6. Doanh thu chưa thực hiện dài hạn	336		-	-
7. Phải trả dài hạn khác	337	V.17b	1.382.977.596	1.326.050.500
8. Vay và nợ thuê tài chính dài hạn	338	V.18b	596.733.930.273	743.897.392.365
9. Trái phiếu chuyển đổi	339		-	-
10. Cổ phiếu ưu đãi	340		-	-
11. Thuế thu nhập hoãn lại phải trả	341		-	-
12. Dự phòng phải trả dài hạn	342		-	-
13. Quỹ phát triển khoa học và công nghệ	343		-	-

CÔNG TY CỔ PHẦN CẤP NƯỚC ĐỒNG NAI

Địa chỉ: 48 Cách Mạng Tháng Tám, phường Trung Dũng, TP. Biên Hòa, tỉnh Đồng Nai


BÁO CÁO TÀI CHÍNH TỔNG HỢP


Cho năm tài chính kết thúc ngày 31 tháng 12 năm 2024

Bảng cân đối kế toán tổng hợp (tiếp theo)

CHỈ TIÊU	Mã số	Thuyết minh	Số cuối năm	Số đầu năm
D - VỐN CHỦ SỞ HỮU	400		2.285.013.857.009	2.138.905.949.707
I. Vốn chủ sở hữu	410		2.285.013.857.009	2.138.905.949.707
1. Vốn góp của chủ sở hữu	411	V.20	1.200.000.000.000	1.200.000.000.000
- Cổ phiếu phổ thông có quyền biểu quyết	411a		1.200.000.000.000	1.200.000.000.000
- Cổ phiếu ưu đãi	411b		-	-
2. Thặng dư vốn cổ phần	412	V.20	115.307.706.961	115.307.706.961
3. Quyền chọn chuyển đổi trái phiếu	413		-	-
4. Vốn khác của chủ sở hữu	414		-	-
5. Cổ phiếu quỹ	415		-	-
6. Chênh lệch đánh giá lại tài sản	416		-	-
7. Chênh lệch tỷ giá hối đoái	417		-	-
8. Quỹ đầu tư phát triển	418	V.20	264.768.092.419	177.796.296.128
9. Quỹ hỗ trợ sắp xếp doanh nghiệp	419		-	-
10. Quỹ khác thuộc vốn chủ sở hữu	420		-	-
11. Lợi nhuận sau thuế chưa phân phối	421	V.20	704.938.057.629	645.801.946.618
- Lợi nhuận sau thuế chưa phân phối lũy kế đến cuối kỳ trước	421a		376.979.491.700	645.801.946.618
- Lợi nhuận sau thuế chưa phân phối kỳ này	421b		327.958.565.929	-
12. Nguồn vốn đầu tư xây dựng cơ bản	422		-	-
II. Nguồn kinh phí và quỹ khác	430		-	-
1. Nguồn kinh phí	431		-	-
2. Nguồn kinh phí đã hình thành tài sản cố định	432		-	-
TỔNG CỘNG NGUỒN VỐN	440		3.325.530.529.054	3.349.071.009.928

Đồng Nai, ngày 06 tháng 02 năm 2025


Nguyễn Bách Thảo
Người lập


Nguyễn Thu Oanh
Kế toán trưởng


Phạm Thị Hồng
Giám đốc



CÔNG TY CỔ PHẦN CẤP NƯỚC ĐỒNG NAI

Địa chỉ: 48 Cách Mạng Tháng Tám, phường Trung Dũng, TP. Biên Hòa, tỉnh Đồng Nai

BÁO CÁO TÀI CHÍNH TỔNG HỢP


Cho năm tài chính kết thúc ngày 31 tháng 12 năm 2024


BÁO CÁO KẾT QUẢ HOẠT ĐỘNG KINH DOANH TỔNG HỢP

Cho năm tài chính kết thúc ngày 31 tháng 12 năm 2024

Đơn vị tính: VND

CHỈ TIÊU	Mã số	Thuyết minh	Đơn vị tính: VND	
			Năm nay	Năm trước
1. Doanh thu bán hàng và cung cấp dịch vụ	01	VI.1	1.119.479.367.341	1.059.947.548.005
2. Các khoản giảm trừ doanh thu	02		-	-
3. Doanh thu thuần về bán hàng và cung cấp dịch vụ	10		1.119.479.367.341	1.059.947.548.005
4. Giá vốn hàng bán	11	VI.2	677.546.501.082	653.018.249.403
5. Lợi nhuận gộp về bán hàng và cung cấp dịch vụ	20		441.932.866.259	406.929.298.602
6. Doanh thu hoạt động tài chính	21	VI.3	81.038.302.175	68.010.171.233
7. Chi phí tài chính	22	VI.4	35.922.712.932	33.785.272.922
Trong đó: chi phí lãi vay	23		29.458.328.179	28.354.184.906
8. Chi phí bán hàng	25	VI.5	61.189.226.697	56.544.900.278
9. Chi phí quản lý doanh nghiệp	26	VI.6	63.215.426.340	55.397.044.557
10. Lợi nhuận thuần từ hoạt động kinh doanh	30		362.643.802.465	329.212.252.078
11. Thu nhập khác	31	VI.7	6.567.866.610	6.588.514.328
12. Chi phí khác	32	VI.8	4.713.714.243	2.234.488.036
13. Lợi nhuận khác	40		1.854.152.367	4.354.026.292
14. Tổng lợi nhuận kế toán trước thuế	50		364.497.954.832	333.566.278.370
15. Chi phí thuế thu nhập doanh nghiệp hiện hành	51	V.14	36.539.388.903	16.971.107.465
16. Chi phí thuế thu nhập doanh nghiệp hoãn lại	52		-	-
17. Lợi nhuận sau thuế thu nhập doanh nghiệp	60		<u>327.958.565.929</u>	<u>316.595.170.905</u>
18. Lãi cơ bản trên cổ phiếu	70	VI.9		
19. Lãi suy giảm trên cổ phiếu	71	VI.9		


 Nguyễn Bách Thảo
 Người lập


 Nguyễn Thu Oanh
 Kế toán trưởng

Đồng Nai, ngày 06 tháng 02 năm 2025

 Phạm Thị Hồng
 Giám đốc

CÔNG TY CỔ PHẦN CẤP NƯỚC ĐỒNG NAI

Địa chỉ: 48 Cách Mạng Tháng Tám, phường Trung Dũng, TP. Biên Hòa, tỉnh Đồng Nai

BÁO CÁO TÀI CHÍNH TỔNG HỢP

Cho năm tài chính kết thúc ngày 31 tháng 12 năm 2024

BÁO CÁO LƯU CHUYỂN TIỀN TỆ TỔNG HỢP

(Theo phương pháp gián tiếp)

Cho năm tài chính kết thúc ngày 31 tháng 12 năm 2024

Đơn vị tính: VND

CHỈ TIÊU	Mã số	Thuyết minh	Năm nay	Năm trước
I. Lưu chuyển tiền từ hoạt động kinh doanh				
1. Lợi nhuận trước thuế	01		364.497.954.832	333.566.278.370
2. Điều chỉnh cho các khoản:				
- Khấu hao tài sản cố định và bất động sản đầu tư	02	V.9; V.10	296.012.992.923	281.416.927.177
- Các khoản dự phòng	03	V.2b, V.6	6.332.074.932	3.623.447.138
- Lãi, lỗ chênh lệch tỷ giá hối đoái do đánh giá lại các khoản mục tiền tệ có gốc ngoại tệ	04	VI.3	(47.642.456.443)	(28.093.877.126)
- Lãi, lỗ từ hoạt động đầu tư	05	VI.3	(30.384.562.709)	(39.583.556.039)
- Chi phí lãi vay	06	VI.4	29.458.328.179	28.354.184.906
- Các khoản điều chỉnh khác	07		-	-
3. Lợi nhuận từ hoạt động kinh doanh trước thay đổi vốn lưu động	08		618.274.331.714	579.283.404.426
- Tăng, giảm các khoản phải thu	09		(2.923.578.822)	(6.293.939.987)
- Tăng, giảm hàng tồn kho	10		(3.158.745.270)	2.628.962.028
- Tăng, giảm các khoản phải trả	11		(36.812.521.801)	67.599.486.857
- Tăng, giảm chi phí trả trước	12		(19.553.909.624)	426.961.809
- Tăng, giảm chứng khoán kinh doanh	13		-	-
- Tiền lãi vay đã trả	14	V.16; VI.4	(30.923.300.630)	(29.848.030.137)
- Thuế thu nhập doanh nghiệp đã nộp	15	V.14	(32.066.124.518)	(18.933.293.644)
- Tiền thu khác từ hoạt động kinh doanh	16		-	11.920.000
- Tiền chi khác cho hoạt động kinh doanh	17	V.19; V.20	(26.972.752.433)	(23.079.250.539)
Lưu chuyển tiền thuần từ hoạt động kinh doanh	20		465.863.398.616	571.796.220.813
II. Lưu chuyển tiền từ hoạt động đầu tư				
1. Tiền chi để mua sắm, xây dựng tài sản cố định và các tài sản dài hạn khác	21	V.4; V.9 V.11; V.12	(133.717.540.998)	(245.867.801.319)
2. Tiền thu từ thanh lý, nhượng bán tài sản cố định và các tài sản dài hạn khác	22		-	-
3. Tiền chi cho vay, mua các công cụ nợ của đơn vị khác	23	V.2a	(788.700.000.000)	(480.000.000.000)
4. Tiền thu hồi cho vay, bán lại các công cụ nợ của đơn vị khác	24	V.2a	655.000.000.000	450.000.000.000
5. Tiền chi đầu tư góp vốn vào đơn vị khác	25	V.2b	(1.140.120.000)	-
6. Tiền thu hồi đầu tư góp vốn vào đơn vị khác	26		-	-
7. Tiền thu lãi cho vay, cổ tức và lợi nhuận được chia	27	V.5; VI.3	25.840.552.573	41.446.665.628
Lưu chuyển tiền thuần từ hoạt động đầu tư	30		(242.717.108.425)	(234.421.135.691)

CÔNG TY CỔ PHẦN CẤP NƯỚC ĐỒNG NAI

Địa chỉ: 48 Cách Mạng Tháng Tám, phường Trung Dũng, TP. Biên Hòa, tỉnh Đồng Nai

BÁO CÁO TÀI CHÍNH TỔNG HỢP

Cho năm tài chính kết thúc ngày 31 tháng 12 năm 2024

Báo cáo lưu chuyển tiền tệ tổng hợp (tiếp theo)

CHỈ TIÊU	Mã số	Thuyết minh	Năm nay	Năm trước
III. Lưu chuyển tiền từ hoạt động tài chính				
1. Tiền thu từ phát hành cổ phiếu, nhận vốn góp của chủ sở hữu	31		-	-
2. Tiền trả lại vốn góp cho các chủ sở hữu, mua lại cổ phiếu của doanh nghiệp đã phát hành	32		-	-
3. Tiền thu từ đi vay	33	V.18	122.371.634.717	164.781.204.926
4. Tiền trả nợ gốc vay	34	V.18	(220.768.322.080)	(293.620.953.409)
5. Tiền trả nợ gốc thuê tài chính	35		-	-
6. Cổ tức, lợi nhuận đã trả cho chủ sở hữu	36	V.17a, V.20a	(144.079.060.900)	(203.718.651.720)
Lưu chuyển tiền thuần từ hoạt động tài chính	40		(242.475.748.263)	(332.558.400.203)
Lưu chuyển tiền thuần trong năm	50		(19.329.458.072)	4.816.684.919
Tiền và tương đương tiền đầu năm	60	V.1	44.996.501.511	40.179.816.592
Ảnh hưởng của thay đổi tỷ giá hối đoái quy đổi ngoại tệ	61		-	-
Tiền và tương đương tiền cuối năm	70	V.1	25.667.043.439	44.996.501.511

Đồng Nai, ngày 06 tháng 02 năm 2025

Nguyễn Bách Thảo
Người lập

Nguyễn Thu Oanh
Kế toán trưởng



Phạm Thị Hồng
Giám đốc

CÔNG TY CỔ PHẦN CẤP NƯỚC ĐỒNG NAI

Địa chỉ: 48 Cách Mạng Tháng Tám, phường Trung Dũng, TP. Biên Hòa, tỉnh Đồng Nai

BÁO CÁO TÀI CHÍNH TỔNG HỢP

Cho năm tài chính kết thúc ngày 31 tháng 12 năm 2024

BẢN THUYẾT MINH BÁO CÁO TÀI CHÍNH TỔNG HỢP

Cho năm tài chính kết thúc ngày 31 tháng 12 năm 2024

I. ĐẶC ĐIỂM HOẠT ĐỘNG

1. Hình thức sở hữu vốn

Công ty Cổ phần Cấp nước Đồng Nai (sau đây gọi tắt là "Công ty") là công ty cổ phần.

2. Lĩnh vực kinh doanh

Lĩnh vực kinh doanh của Công ty là sản xuất công nghiệp và kinh doanh thương mại.

3. Ngành nghề kinh doanh

Hoạt động kinh doanh chính của Công ty là khai thác, xử lý nước phục vụ sinh hoạt đô thị và công nghiệp, phân phối nước sạch.

4. Chu kỳ sản xuất, kinh doanh thông thường

Chu kỳ sản xuất kinh doanh thông thường của Công ty không quá 12 tháng.

5. Cấu trúc Công ty

Các công ty con

Tên công ty	Địa chỉ trụ sở chính	Hoạt động kinh doanh chính	Tỷ lệ vốn góp	Tỷ lệ lợi ích	Tỷ lệ quyền biểu quyết
Công ty Cổ phần Cấp nước Nhơn Trạch	KCN Nhơn Trạch, Đường Trần Phú, thị trấn Hiệp Phước, huyện Nhơn Trạch, tỉnh Đồng Nai	Khai thác, lọc nước phục vụ sinh hoạt, công nghiệp; Phân phối nước sạch	52,44%	52,44%	52,44%
Công ty Cổ phần Cấp nước Long Khánh	02 bis Cách Mạng Tháng Tám, phường Xuân Bình, TP. Long Khánh, tỉnh Đồng Nai	Khai thác, lọc nước phục vụ sinh hoạt, công nghiệp; Phân phối nước sạch	51,00%	51,00%	51,00%

Các công ty liên doanh, liên kết

Tên công ty	Địa chỉ trụ sở chính	Hoạt động kinh doanh chính	Tỷ lệ vốn góp	Tỷ lệ phần sở hữu	Tỷ lệ quyền biểu quyết
Công ty Cổ phần Dịch vụ và Xây dựng Cấp nước Đồng Nai	52 Cách Mạng Tháng Tám, phường Quyết Thắng, TP. Biên Hòa, tỉnh Đồng Nai	Khai thác nước phục vụ công nghiệp; Khai thác, lọc nước phục vụ sinh hoạt đô thị và công nghiệp, phân phối nước sạch	36,00%	36,00%	36,00%

CÔNG TY CỔ PHẦN CẤP NƯỚC ĐỒNG NAI

Địa chỉ: 48 Cách Mạng Tháng Tám, phường Trung Dũng, TP. Biên Hòa, tỉnh Đồng Nai

BÁO CÁO TÀI CHÍNH TỔNG HỢP

Cho năm tài chính kết thúc ngày 31 tháng 12 năm 2024

Bản thuyết minh Báo cáo tài chính tổng hợp (tiếp theo)

Các đơn vị trực thuộc không có tư cách pháp nhân hạch toán phụ thuộc

Tên đơn vị	Địa chỉ
Chi nhánh Quản lý ghi thu	48 Cách Mạng Tháng Tám, phường Trung Dũng, TP. Biên Hòa, tỉnh Đồng Nai
Chi nhánh Cấp nước Biên Hòa	48 Cách Mạng Tháng Tám, phường Trung Dũng, TP. Biên Hòa, tỉnh Đồng Nai
Chi nhánh Cấp nước Long Bình	Tổ 8, Khu phố 9, Phường Tân Biên, TP. Biên Hòa, tỉnh Đồng Nai
Chi nhánh Cấp nước Thiện Tân	329 đường Hoàng Văn Bôn, Tổ 2, Khu phố 10, phường Tân Biên, TP. Biên Hòa, tỉnh Đồng Nai
Chi nhánh Cấp nước Nhơn Trạch	327 đường Hoàng Văn Bôn, Tổ 2, Khu phố 10, phường Tân Biên, TP. Biên Hòa, tỉnh Đồng Nai
Chi nhánh Cấp nước Vĩnh An	02, đường Võ Văn Tần, Tổ 2, Khu phố 1, thị trấn Vĩnh An, huyện Vĩnh Cửu, tỉnh Đồng Nai
Chi nhánh Cấp nước Xuân Lộc (Khu vực Xuân Lộc)	Tổ 1, Khu 7, thị trấn Gia Ray, huyện Xuân Lộc, tỉnh Đồng Nai
Chi nhánh Cấp nước Xuân Lộc (Khu vực Tân Định)	775 Quốc lộ 20, Khu 7, thị trấn Tân Phú, huyện Tân Phú, tỉnh Đồng Nai
Chi nhánh Cấp nước Thạnh Phú	119A, lộ 768, ấp Vàm, xã Thiện Tân, huyện Vĩnh Cửu, tỉnh Đồng Nai
Chi nhánh Cấp nước Long Thành	113 Lê Duẩn, khu Phước Hải, thị trấn Long Thành, huyện Long Thành, tỉnh Đồng Nai

- Tuyên bố về khả năng so sánh thông tin trên Báo cáo tài chính**
Các số liệu tương ứng của năm trước so sánh được với số liệu của năm nay.
- Nhân viên**
Tại ngày kết thúc năm tài chính Công ty có 885 nhân viên đang làm việc (số đầu năm là 891 nhân viên).

II. NĂM TÀI CHÍNH, ĐƠN VỊ TIỀN TỆ SỬ DỤNG TRONG KẾ TOÁN

- Năm tài chính**
Năm tài chính của Công ty bắt đầu từ ngày 01 tháng 01 và kết thúc vào ngày 31 tháng 12 hàng năm.
- Đơn vị tiền tệ sử dụng trong kế toán**
Đơn vị tiền tệ sử dụng trong kế toán là Đồng Việt Nam (VND) do phần lớn các nghiệp vụ được thực hiện bằng đơn vị tiền tệ VND.

III. CHUẨN MỰC VÀ CHẾ ĐỘ KẾ TOÁN ÁP DỤNG

- Chế độ kế toán áp dụng**
Công ty áp dụng các chuẩn mực kế toán Việt Nam, Chế độ Kế toán doanh nghiệp Việt Nam được ban hành theo Thông tư số 200/2014/TT-BTC ngày 22 tháng 12 năm 2014, Thông tư số 53/2016/TT-BTC ngày 21 tháng 3 năm 2016 và các thông tư hướng dẫn thực hiện chuẩn mực kế toán của Bộ Tài chính trong việc lập và trình bày Báo cáo tài chính tổng hợp.
- Tuyên bố về việc tuân thủ chuẩn mực kế toán và chế độ kế toán**
Ban Giám đốc đảm bảo đã tuân thủ yêu cầu của các chuẩn mực kế toán Việt Nam, Chế độ Kế toán doanh nghiệp Việt Nam được ban hành theo Thông tư số 200/2014/TT-BTC ngày 22 tháng 12 năm 2014, Thông tư số 53/2016/TT-BTC ngày 21 tháng 3 năm 2016 cũng như các thông tư hướng dẫn thực hiện chuẩn mực kế toán của Bộ Tài chính trong việc lập và trình bày Báo cáo tài chính tổng hợp.

CÔNG TY CỔ PHẦN CẤP NƯỚC ĐỒNG NAI

Địa chỉ: 48 Cách Mạng Tháng Tám, phường Trung Dũng, TP. Biên Hòa, tỉnh Đồng Nai

BÁO CÁO TÀI CHÍNH TỔNG HỢP

Cho năm tài chính kết thúc ngày 31 tháng 12 năm 2024

Bản thuyết minh Báo cáo tài chính tổng hợp (tiếp theo)

IV. CÁC CHÍNH SÁCH KẾ TOÁN ÁP DỤNG

1. Cơ sở lập Báo cáo tài chính

Báo cáo tài chính tổng hợp được lập trên cơ sở kế toán dồn tích (trừ các thông tin liên quan đến các luồng tiền).

Các đơn vị trực thuộc hình thành bộ máy kế toán riêng, hạch toán phụ thuộc. Báo cáo tài chính tổng hợp của toàn Công ty được lập trên cơ sở tổng hợp Báo cáo tài chính của các đơn vị trực thuộc. Doanh thu và số dư giữa các đơn vị trực thuộc được loại trừ khi lập Báo cáo tài chính tổng hợp.

2. Các giao dịch bằng ngoại tệ

Các giao dịch phát sinh bằng ngoại tệ được chuyển đổi theo tỷ giá tại ngày phát sinh giao dịch. Số dư các khoản mục tiền tệ có gốc ngoại tệ tại ngày kết thúc năm tài chính được quy đổi theo tỷ giá tại ngày này.

Chênh lệch tỷ giá phát sinh trong năm từ các giao dịch bằng ngoại tệ được ghi nhận vào doanh thu hoạt động tài chính hoặc chi phí tài chính. Chênh lệch tỷ giá do đánh giá lại các khoản mục tiền tệ có gốc ngoại tệ tại ngày kết thúc năm tài chính sau khi bù trừ chênh lệch tăng và chênh lệch giảm được ghi nhận vào doanh thu hoạt động tài chính hoặc chi phí tài chính.

Tỷ giá sử dụng để quy đổi các giao dịch phát sinh bằng ngoại tệ là tỷ giá giao dịch thực tế tại thời điểm phát sinh giao dịch. Tỷ giá giao dịch thực tế đối với các giao dịch bằng ngoại tệ được xác định như sau:

- Đối với hợp đồng mua bán ngoại tệ (hợp đồng mua bán ngoại tệ giao ngay, hợp đồng kỳ hạn, hợp đồng tương lai, hợp đồng quyền chọn, hợp đồng hoán đổi): tỷ giá ký kết trong hợp đồng mua, bán ngoại tệ giữa Công ty và ngân hàng.
- Đối với các khoản góp vốn hoặc nhận vốn góp: tỷ giá mua ngoại tệ của ngân hàng nơi Công ty mở tài khoản để nhận vốn của nhà đầu tư tại ngày góp vốn.
- Đối với nợ phải thu: tỷ giá mua ngoại tệ của ngân hàng thương mại nơi Công ty chỉ định khách hàng thanh toán tại thời điểm giao dịch phát sinh.
- Đối với nợ phải trả: tỷ giá chèo của Đồng Việt Nam so với một số ngoại tệ áp dụng tính thuế xuất khẩu và thuế nhập khẩu do Ngân hàng Nhà nước công bố.
- Đối với các giao dịch mua sắm tài sản hoặc các khoản chi phí được thanh toán ngay bằng ngoại tệ (không qua các tài khoản phải trả): tỷ giá mua ngoại tệ của ngân hàng thương mại nơi Công ty thực hiện thanh toán.

Tỷ giá sử dụng để đánh giá lại số dư các khoản mục tiền tệ có gốc ngoại tệ tại ngày kết thúc năm tài chính được xác định theo nguyên tắc sau:

- Đối với các khoản ngoại tệ gửi ngân hàng: tỷ giá mua ngoại tệ của ngân hàng nơi Công ty mở tài khoản ngoại tệ.
- Đối với các khoản mục tiền tệ có gốc ngoại tệ được phân loại là tài sản khác: tỷ giá mua ngoại tệ của Ngân hàng TMCP Công thương Việt Nam (Ngân hàng Công ty thương xuyên có giao dịch).
- Đối với các khoản mục tiền tệ có gốc ngoại tệ được phân loại là nợ phải trả: tỷ giá chèo của Đồng Việt Nam so với một số ngoại tệ áp dụng tính thuế xuất khẩu và thuế nhập khẩu do Ngân hàng Nhà nước công bố.

3. Tiền và các khoản tương đương tiền

Tiền bao gồm tiền mặt và tiền gửi ngân hàng không kỳ hạn. Các khoản tương đương tiền là các khoản đầu tư ngắn hạn có thời hạn thu hồi không quá 03 tháng kể từ ngày đầu tư, có khả năng chuyển đổi dễ dàng thành một lượng tiền xác định và không có rủi ro trong việc chuyển đổi thành tiền tại thời điểm báo cáo.

CÔNG TY CỔ PHẦN CẤP NƯỚC ĐỒNG NAI

Địa chỉ: 48 Cách Mạng Tháng Tám, phường Trung Dũng, TP. Biên Hòa, tỉnh Đồng Nai

BÁO CÁO TÀI CHÍNH TỔNG HỢP

Cho năm tài chính kết thúc ngày 31 tháng 12 năm 2024

Bản thuyết minh Báo cáo tài chính tổng hợp (tiếp theo)

4. Các khoản đầu tư tài chính

Các khoản đầu tư nắm giữ đến ngày đáo hạn

Khoản đầu tư được phân loại là nắm giữ đến ngày đáo hạn khi Công ty có ý định và khả năng giữ đến ngày đáo hạn. Các khoản đầu tư nắm giữ đến ngày đáo hạn của Công ty chỉ có các khoản tiền gửi ngân hàng có kỳ hạn với mục đích thu lãi hàng kỳ.

Các khoản đầu tư nắm giữ đến ngày đáo hạn được ghi nhận ban đầu theo giá gốc bao gồm giá mua và các chi phí liên quan đến giao dịch mua các khoản đầu tư. Sau ghi nhận ban đầu, các khoản đầu tư này được ghi nhận theo giá trị có thể thu hồi. Thu nhập lãi từ các khoản đầu tư nắm giữ đến ngày đáo hạn sau ngày mua được ghi nhận trên Báo cáo kết quả hoạt động kinh doanh trên cơ sở dự thu. Lãi được hưởng trước khi Công ty nắm giữ được ghi giảm trừ vào giá gốc tại thời điểm mua.

Khi có các bằng chứng chắc chắn cho thấy một phần hoặc toàn bộ khoản đầu tư có thể không thu hồi được và số tổn thất được xác định một cách đáng tin cậy thì tổn thất được ghi nhận vào chi phí tài chính trong năm và giảm trừ trực tiếp giá trị đầu tư.

Các khoản đầu tư vào công ty con và liên kết

Công ty con

Công ty con là doanh nghiệp chịu sự kiểm soát của Công ty. Việc kiểm soát đạt được khi Công ty có khả năng kiểm soát các chính sách tài chính và hoạt động của doanh nghiệp nhận đầu tư nhằm thu được lợi ích kinh tế từ các hoạt động của doanh nghiệp đó.

Công ty liên kết

Công ty liên kết là doanh nghiệp mà Công ty có ảnh hưởng đáng kể nhưng không có quyền kiểm soát đối với các chính sách tài chính và hoạt động. Ảnh hưởng đáng kể thể hiện ở quyền tham gia vào việc đưa ra các quyết định về chính sách tài chính và hoạt động của doanh nghiệp nhận đầu tư nhưng không kiểm soát các chính sách này.

Ghi nhận ban đầu

Các khoản đầu tư vào công ty con, công ty liên kết được ghi nhận ban đầu theo giá gốc, bao gồm giá mua hoặc khoản góp vốn cộng các chi phí liên quan trực tiếp đến việc đầu tư. Trường hợp đầu tư bằng tài sản phi tiền tệ, giá phí khoản đầu tư được ghi nhận theo giá trị hợp lý của tài sản phi tiền tệ tại thời điểm phát sinh.

Cổ tức của các kỳ trước khi khoản đầu tư được mua được hạch toán giảm giá trị của chính khoản đầu tư đó. Cổ tức của các kỳ sau khi khoản đầu tư được mua được ghi nhận doanh thu. Cổ tức được nhận bằng cổ phiếu chỉ được theo dõi số lượng cổ phiếu tăng thêm, không ghi nhận giá trị cổ phiếu nhận được.

Dự phòng tổn thất cho các khoản đầu tư vào công ty con và công ty liên kết

Dự phòng tổn thất cho các khoản đầu tư vào công ty con, công ty liên kết được trích lập khi công ty con, công ty liên kết bị lỗ với mức trích lập bằng chênh lệch giữa vốn đầu tư thực tế của các bên tại công ty con, công ty liên kết và vốn chủ sở hữu thực có nhân với tỷ lệ sở hữu vốn điều lệ thực góp của Công ty tại công ty con, công ty liên kết. Nếu công ty con, công ty liên kết là đối tượng lập Báo cáo tài chính hợp nhất thì căn cứ để xác định dự phòng tổn thất là Báo cáo tài chính hợp nhất.

Tăng, giảm số dự phòng tổn thất đầu tư vào công ty con, công ty liên kết cần phải trích lập tại ngày kết thúc năm tài chính được ghi nhận vào chi phí tài chính.

Các khoản đầu tư vào công cụ vốn của đơn vị khác

Đầu tư vào công cụ vốn của đơn vị khác bao gồm các khoản đầu tư công cụ vốn nhưng Công ty không có quyền kiểm soát, đồng kiểm soát hoặc có ảnh hưởng đáng kể đối với bên được đầu tư.

CÔNG TY CỔ PHẦN CẤP NƯỚC ĐỒNG NAI

Địa chỉ: 48 Cách Mạng Tháng Tám, phường Trung Dũng, TP. Biên Hòa, tỉnh Đồng Nai

BÁO CÁO TÀI CHÍNH TỔNG HỢP

Cho năm tài chính kết thúc ngày 31 tháng 12 năm 2024

Bản thuyết minh Báo cáo tài chính tổng hợp (tiếp theo)

Các khoản đầu tư vào công cụ vốn của đơn vị khác được ghi nhận ban đầu theo giá gốc, bao gồm giá mua hoặc khoản góp vốn cộng các chi phí trực tiếp liên quan đến hoạt động đầu tư. Cổ tức của các kỳ trước khi khoản đầu tư được mua được hạch toán giảm giá trị của chính khoản đầu tư đó. Cổ tức của các kỳ sau khi khoản đầu tư được mua được ghi nhận doanh thu. Cổ tức được nhận bằng cổ phiếu chi được theo dõi số lượng cổ phiếu tăng thêm, không ghi nhận giá trị cổ phiếu nhận được.

Dự phòng tổn thất cho các khoản đầu tư vào công cụ vốn của đơn vị khác được trích lập như sau:

- Đối với khoản đầu tư vào cổ phiếu niêm yết hoặc giá trị hợp lý khoản đầu tư được xác định tin cậy, việc lập dự phòng dựa trên giá trị thị trường của cổ phiếu.
- Đối với khoản đầu tư không xác định được giá trị hợp lý tại thời điểm báo cáo, việc lập dự phòng được thực hiện căn cứ vào khoản lỗ của bên được đầu tư với mức trích lập bằng chênh lệch giữa vốn đầu tư thực tế của các chủ sở hữu và vốn chủ sở hữu tại ngày kết thúc năm tài chính nhân với tỷ lệ vốn điều lệ của Công ty so với tổng vốn điều lệ thực góp tại đơn vị khác.

Tăng, giảm số dự phòng tổn thất đầu tư vào công cụ vốn của đơn vị khác cần phải trích lập tại ngày kết thúc năm tài chính được ghi nhận vào chi phí tài chính.

5. Các khoản phải thu

Các khoản nợ phải thu được trình bày theo giá trị ghi sổ trừ đi các khoản dự phòng phải thu khó đòi.

Việc phân loại các khoản phải thu là phải thu khách hàng và phải thu khác được thực hiện theo nguyên tắc sau:

- Phải thu của khách hàng phản ánh các khoản phải thu mang tính chất thương mại phát sinh từ giao dịch có tính chất mua – bán giữa Công ty và người mua là đơn vị độc lập với Công ty.
- Phải thu khác phản ánh các khoản phải thu không có tính thương mại, không liên quan đến giao dịch mua – bán.

Dự phòng phải thu khó đòi được lập cho từng khoản nợ phải thu khó đòi căn cứ vào dự kiến mức tổn thất có thể xảy ra.

Tăng, giảm số dư dự phòng nợ phải thu khó đòi cần phải trích lập tại ngày kết thúc năm tài chính được ghi nhận vào chi phí quản lý doanh nghiệp.

6. Hàng tồn kho

Hàng tồn kho được ghi nhận theo giá thấp hơn giữa giá gốc và giá trị thuần có thể thực hiện được.

Giá gốc hàng tồn kho được xác định như sau:

- Nguyên vật liệu, hàng hóa: bao gồm chi phí mua và các chi phí liên quan trực tiếp khác phát sinh để có được hàng tồn kho ở địa điểm và trạng thái hiện tại.
- Chi phí sản xuất kinh doanh dở dang: bao gồm chi phí nguyên vật liệu chính, chi phí nhân công và các chi phí có liên quan trực tiếp khác.
- Thành phẩm: bao gồm chi phí nguyên vật liệu, nhân công trực tiếp và chi phí sản xuất chung có liên quan trực tiếp được phân bổ dựa trên mức độ hoạt động bình thường.

Giá xuất kho được tính theo phương pháp bình quân gia quyền và được hạch toán theo phương pháp kê khai thường xuyên.

Giá trị thuần có thể thực hiện được là giá bán ước tính của hàng tồn kho trong kỳ sản xuất, kinh doanh bình thường trừ chi phí ước tính để hoàn thành và chi phí ước tính cần thiết cho việc tiêu thụ chúng.

Dự phòng giảm giá hàng tồn kho được lập cho từng mặt hàng tồn kho có giá gốc lớn hơn giá trị thuần có thể thực hiện được. Đối với dịch vụ cung cấp dở dang, việc lập dự phòng giảm giá được tính theo từng loại dịch vụ có mức giá riêng biệt. Tăng, giảm số dư dự phòng giảm giá hàng tồn kho cần phải trích lập tại ngày kết thúc năm tài chính được ghi nhận vào giá vốn hàng bán.

04498
CÔNG
NHÌỆM
TOÁN V
A &
1-TP.

CÔNG TY CỔ PHẦN CẤP NƯỚC ĐỒNG NAI

Địa chỉ: 48 Cách Mạng Tháng Tám, phường Trung Dũng, TP. Biên Hòa, tỉnh Đồng Nai

BÁO CÁO TÀI CHÍNH TỔNG HỢP

Cho năm tài chính kết thúc ngày 31 tháng 12 năm 2024

Bản thuyết minh Báo cáo tài chính tổng hợp (tiếp theo)

7. Chi phí trả trước

Chi phí trả trước bao gồm các chi phí thực tế đã phát sinh nhưng có liên quan đến kết quả hoạt động sản xuất kinh doanh của nhiều kỳ kế toán. Chi phí trả trước của Công ty chủ yếu là công cụ, dụng cụ, chi phí sửa chữa tài sản cố định và chi phí bồi thường. Các chi phí trả trước này được phân bổ trong khoảng thời gian trả trước hoặc thời gian các lợi ích kinh tế tương ứng được tạo ra từ các chi phí này.

Công cụ, dụng cụ

Công cụ, dụng cụ được phân bổ vào chi phí theo phương pháp đường thẳng với thời gian phân bổ 02 năm.

Chi phí sửa chữa tài sản cố định

Chi phí sửa chữa tài sản cố định phát sinh một lần có giá trị lớn được phân bổ vào chi phí theo phương pháp đường thẳng với thời gian phân bổ không quá 03 năm.

Chi phí bồi thường

Chi phí bồi thường hệ thống cấp nước Thiện Tân giai đoạn 2 phát sinh một lần có giá trị lớn được phân bổ vào chi phí theo phương pháp đường thẳng theo vòng đời của dự án (486 tháng).

8. Tài sản cố định hữu hình

Tài sản cố định hữu hình được thể hiện theo nguyên giá trừ hao mòn lũy kế. Nguyên giá tài sản cố định hữu hình bao gồm toàn bộ các chi phí mà Công ty phải bỏ ra để có được tài sản cố định tính đến thời điểm đưa tài sản đó vào trạng thái sẵn sàng sử dụng. Các chi phí phát sinh sau ghi nhận ban đầu chi được ghi tăng nguyên giá tài sản cố định nếu các chi phí này chắc chắn làm tăng lợi ích kinh tế trong tương lai do sử dụng tài sản đó. Các chi phí phát sinh không thỏa mãn điều kiện trên được ghi nhận là chi phí sản xuất, kinh doanh trong năm.

Khi tài sản cố định hữu hình được bán hay thanh lý, nguyên giá và giá trị hao mòn lũy kế được xóa sổ và lãi, lỗ phát sinh do thanh lý được ghi nhận vào thu nhập hay chi phí trong năm.

Tài sản cố định hữu hình được khấu hao theo phương pháp đường thẳng dựa trên thời gian hữu dụng ước tính. Số năm khấu hao của các loại tài sản cố định hữu hình như sau:

<u>Loại tài sản cố định</u>	<u>Số năm</u>
Nhà cửa, vật kiến trúc	05 - 50
Máy móc và thiết bị	03 - 25
Phương tiện vận tải, truyền dẫn	03 - 30
Thiết bị, dụng cụ quản lý	03 - 12
Tài sản cố định hữu hình khác	03 - 40

9. Tài sản cố định vô hình

Tài sản cố định vô hình được thể hiện theo nguyên giá trừ hao mòn lũy kế.

Nguyên giá tài sản cố định vô hình bao gồm toàn bộ các chi phí mà Công ty phải bỏ ra để có được tài sản cố định tính đến thời điểm đưa tài sản đó vào trạng thái sẵn sàng sử dụng. Chi phí liên quan đến tài sản cố định vô hình phát sinh sau khi ghi nhận ban đầu được ghi nhận là chi phí sản xuất, kinh doanh trong kỳ trừ khi các chi phí này gắn liền với một tài sản cố định vô hình cụ thể và làm tăng lợi ích kinh tế từ các tài sản này.

Khi tài sản cố định vô hình được bán hay thanh lý, nguyên giá và giá trị hao mòn lũy kế được xóa sổ và lãi, lỗ phát sinh do thanh lý được ghi nhận vào thu nhập hay chi phí trong năm.

Tài sản cố định vô hình của Công ty bao gồm:

5-C
TY
HỮU HẠ
TƯ VÀ
C
ĐỒ CH

CÔNG TY CỔ PHẦN CẤP NƯỚC ĐỒNG NAI

Địa chỉ: 48 Cách Mạng Tháng Tám, phường Trung Dũng, TP. Biên Hòa, tỉnh Đồng Nai

BÁO CÁO TÀI CHÍNH TỔNG HỢP

Cho năm tài chính kết thúc ngày 31 tháng 12 năm 2024

Bản thuyết minh Báo cáo tài chính tổng hợp (tiếp theo)

Quyền sử dụng đất

Quyền sử dụng đất là toàn bộ các chi phí thực tế Công ty đã chi ra có liên quan trực tiếp tới đất sử dụng, bao gồm: tiền chi ra để có quyền sử dụng đất, chi phí cho đền bù, giải phóng mặt bằng, san lấp mặt bằng, lệ phí trước bạ,... Quyền sử dụng đất được khấu hao theo phương pháp đường thẳng từ 20 – 48 năm.

Chi phí quy hoạch bản đồ

Chi phí quy hoạch bản đồ được khấu hao theo phương pháp đường thẳng trong 25 năm.

Chương trình phần mềm máy tính

Chi phí liên quan đến các chương trình phần mềm máy tính không phải là một bộ phận gắn kết với phần cứng có liên quan được vốn hóa. Nguyên giá của chương trình phần mềm máy tính là toàn bộ các chi phí mà Công ty đã chi ra tính đến thời điểm đưa phần mềm vào sử dụng. Chương trình phần mềm máy tính được khấu hao theo phương pháp đường thẳng từ 02 – 08 năm.

10. Chi phí xây dựng cơ bản dở dang

Chi phí xây dựng cơ bản dở dang phản ánh các chi phí liên quan trực tiếp (bao gồm cả chi phí lãi vay có liên quan phù hợp với chính sách kế toán của Công ty) đến các tài sản đang trong quá trình xây dựng, máy móc thiết bị đang lắp đặt để phục vụ cho mục đích sản xuất, cho thuê và quản lý cũng như chi phí liên quan đến việc sửa chữa tài sản cố định đang thực hiện. Các tài sản này được ghi nhận theo giá gốc và không được tính khấu hao.

11. Các khoản nợ phải trả và chi phí phải trả

Các khoản nợ phải trả và chi phí phải trả được ghi nhận cho số tiền phải trả trong tương lai liên quan đến hàng hóa và dịch vụ đã nhận được. Chi phí phải trả được ghi nhận dựa trên các ước tính hợp lý về số tiền phải trả.

Việc phân loại các khoản phải trả là phải trả người bán, chi phí phải trả và phải trả khác được thực hiện theo nguyên tắc sau:

- Phải trả người bán phản ánh các khoản phải trả mang tính chất thương mại phát sinh từ giao dịch mua hàng hóa, dịch vụ, tài sản và người bán là đơn vị độc lập với Công ty.
- Chi phí phải trả phản ánh các khoản phải trả cho hàng hóa, dịch vụ đã nhận được từ người bán hoặc đã cung cấp cho người mua nhưng chưa chi trả do chưa có hóa đơn hoặc chưa đủ hồ sơ, tài liệu kế toán và các khoản phải trả cho người lao động về tiền lương nghỉ phép, các khoản chi phí sản xuất, kinh doanh phải trích trước.
- Phải trả khác phản ánh các khoản phải trả không có tính thương mại, không liên quan đến giao dịch mua, bán, cung cấp hàng hóa dịch vụ.

Các khoản nợ phải trả và chi phí phải trả được phân loại ngắn hạn và dài hạn trên Bảng cân đối kế toán tổng hợp căn cứ theo kỳ hạn còn lại tại ngày kết thúc năm tài chính.

12. Các khoản dự phòng phải trả

Các khoản dự phòng được ghi nhận khi Công ty có nghĩa vụ nợ hiện tại (nghĩa vụ pháp lý hoặc nghĩa vụ liên đới) do kết quả từ một sự kiện đã xảy ra, việc thanh toán nghĩa vụ nợ này có thể sẽ dẫn đến sự giảm sút về những lợi ích kinh tế và giá trị của nghĩa vụ nợ đó có thể được một ước tính đáng tin cậy.

Nếu ảnh hưởng của thời gian là trọng yếu, dự phòng sẽ được xác định bằng cách chiết khấu số tiền phải bỏ ra trong tương lai để thanh toán nghĩa vụ nợ với tỷ lệ chiết khấu trước thuế và phản ánh những đánh giá trên thị trường hiện tại về giá trị thời gian của tiền và những rủi ro cụ thể của khoản nợ đó. Khoản tăng lên của số dự phòng do thời gian trôi qua được ghi nhận là chi phí tài chính.

CÔNG TY CỔ PHẦN CẤP NƯỚC ĐỒNG NAI

Địa chỉ: 48 Cách Mạng Tháng Tám, phường Trung Dũng, TP. Biên Hòa, tỉnh Đồng Nai

BÁO CÁO TÀI CHÍNH TỔNG HỢP

Cho năm tài chính kết thúc ngày 31 tháng 12 năm 2024

Bản thuyết minh Báo cáo tài chính tổng hợp (tiếp theo)

Khoản dự phòng phải trả của Công ty chỉ có chi phí sửa chữa, bảo dưỡng tài sản cố định định kỳ. Việc trích trước chi phí sửa chữa, bảo dưỡng tài sản cố định theo định kỳ được căn cứ vào kế hoạch sửa chữa, bảo dưỡng tài sản cố định. Nếu chi phí sửa chữa, bảo dưỡng tài sản cố định thực tế cao hơn số đã trích thì phần chênh lệch được hạch toán toàn bộ vào chi phí. Nếu chi phí sửa chữa, bảo dưỡng tài sản cố định thực tế nhỏ hơn số đã trích thì phần chênh lệch được hạch toán giảm chi phí

13. **Vốn chủ sở hữu**

Vốn góp của chủ sở hữu

Vốn góp của chủ sở hữu được ghi nhận theo số vốn thực tế đã góp của các cổ đông.

Thặng dư vốn cổ phần

Thặng dư vốn cổ phần được ghi nhận theo số chênh lệch giữa giá phát hành và mệnh giá cổ phiếu khi phát hành lần đầu hoặc phát hành bổ sung, chênh lệch giữa giá tái phát hành và giá trị sổ sách của cổ phiếu quỹ và cấu phần vốn của trái phiếu chuyển đổi khi đáo hạn. Chi phí trực tiếp liên quan đến việc phát hành bổ sung cổ phiếu và tái phát hành cổ phiếu quỹ được ghi giảm thặng dư vốn cổ phần

14. **Phân phối lợi nhuận**

Lợi nhuận sau thuế thu nhập doanh nghiệp được phân phối cho các cổ đông sau khi đã trích lập các quỹ theo Điều lệ của Công ty cũng như các quy định của pháp luật và đã được Đại hội đồng cổ đông biểu quyết thông qua.

Việc phân phối lợi nhuận cho các cổ đông được cân nhắc đến các khoản mục phi tiền tệ nằm trong lợi nhuận sau thuế chưa phân phối có thể ảnh hưởng đến luồng tiền và khả năng chi trả cổ tức như lãi do đánh giá lại tài sản mang đi góp vốn, lãi do đánh giá lại các khoản mục tiền tệ, các công cụ tài chính và các khoản mục phi tiền tệ khác.

Cổ tức được ghi nhận là nợ phải trả khi được Đại hội đồng cổ đông biểu quyết thông qua và khi có thông báo chi trả cổ tức của Hội đồng quản trị.

15. **Ghi nhận doanh thu và thu nhập**

Doanh thu bán hàng hóa, thành phẩm

Doanh thu bán hàng hóa, thành phẩm được ghi nhận khi đồng thời thỏa mãn các điều kiện sau:

- Công ty đã chuyển giao phần lớn rủi ro và lợi ích gắn liền với quyền sở hữu hàng hóa, sản phẩm cho người mua.
- Công ty không còn nắm giữ quyền quản lý hàng hóa, sản phẩm như người sở hữu hàng hóa, sản phẩm hoặc quyền kiểm soát hàng hóa, sản phẩm.
- Doanh thu được xác định tương đối chắc chắn. Khi hợp đồng quy định người mua được quyền trả lại sản phẩm, hàng hóa đã mua theo những điều kiện cụ thể, doanh thu chỉ được ghi nhận khi những điều kiện cụ thể đó không còn tồn tại và người mua không được quyền trả lại hàng hóa, sản phẩm (trừ trường hợp khách hàng có quyền trả lại hàng hóa, sản phẩm dưới hình thức đổi lại để lấy hàng hóa, dịch vụ khác).
- Công ty đã hoặc sẽ thu được lợi ích kinh tế từ giao dịch bán hàng.
- Xác định được chi phí liên quan đến giao dịch bán hàng.

Doanh thu cung cấp nước sạch

Doanh thu cung cấp nước sạch được ghi nhận vào từng kỳ (mỗi tháng) dựa trên khối lượng nước (m³) mà khách hàng đã tiêu dùng (chỉ số đồng hồ nước cuối kỳ trừ chỉ số đồng hồ nước đầu kỳ) nhân với đơn giá nước định mức lũy tiến đối với hộ dân cư, đối với các khách hàng còn lại áp dụng đơn giá cố định được công ty công bố theo từng thời điểm.

CÔNG TY CỔ PHẦN CẤP NƯỚC ĐỒNG NAI

Địa chỉ: 48 Cách Mạng Tháng Tám, phường Trung Dũng, TP. Biên Hòa, tỉnh Đồng Nai

BÁO CÁO TÀI CHÍNH TỔNG HỢP

Cho năm tài chính kết thúc ngày 31 tháng 12 năm 2024

Bản thuyết minh Báo cáo tài chính tổng hợp (tiếp theo)

Doanh thu cung cấp dịch vụ

Doanh thu cung cấp dịch vụ được ghi nhận khi đồng thời thỏa mãn các điều kiện sau:

- Doanh thu được xác định tương đối chắc chắn. Khi hợp đồng quy định người mua được quyền trả lại dịch vụ đã mua theo những điều kiện cụ thể, doanh thu chỉ được ghi nhận khi những điều kiện cụ thể đó không còn tồn tại và người mua không được quyền trả lại dịch vụ đã cung cấp.
- Công ty đã hoặc sẽ thu được lợi ích kinh tế từ giao dịch cung cấp dịch vụ đó.
- Xác định được phần công việc đã hoàn thành vào thời điểm báo cáo.
- Xác định được chi phí phát sinh cho giao dịch và chi phí để hoàn thành giao dịch cung cấp dịch vụ đó.

Trường hợp dịch vụ được thực hiện trong nhiều kỳ thì doanh thu được ghi nhận trong kỳ được căn cứ vào kết quả phân công việc đã hoàn thành vào ngày kết thúc kỳ kế toán.

Cổ tức được chia

Cổ tức được chia được ghi nhận khi Công ty đã được quyền nhận cổ tức từ việc góp vốn. Cổ tức được nhận bằng cổ phiếu chỉ được theo dõi số lượng cổ phiếu tăng thêm, không ghi nhận giá trị cổ phiếu nhận được.

Tiền lãi

Tiền lãi được ghi nhận trên cơ sở thời gian và lãi suất thực tế từng kỳ.

16. Chi phí đi vay

Chi phí đi vay bao gồm lãi tiền vay và các chi phí khác phát sinh liên quan trực tiếp đến các khoản vay.

Chi phí đi vay được ghi nhận vào chi phí khi phát sinh. Trường hợp chi phí đi vay liên quan trực tiếp đến việc đầu tư xây dựng hoặc sản xuất tài sản dở dang cần có một thời gian đủ dài (trên 12 tháng) để có thể đưa vào sử dụng theo mục đích định trước hoặc bán thì chi phí đi vay này được tính vào giá trị của tài sản đó. Đối với khoản vay riêng phục vụ việc xây dựng tài sản cố định, bất động sản đầu tư, lãi vay được vốn hóa kể cả khi thời gian xây dựng dưới 12 tháng. Các khoản thu nhập phát sinh từ việc đầu tư tạm thời các khoản vay được ghi giảm nguyên giá tài sản có liên quan.

Đối với các khoản vốn vay chung trong đó có sử dụng cho mục đích đầu tư xây dựng hoặc sản xuất tài sản dở dang thì chi phí đi vay vốn hóa được xác định theo tỷ lệ vốn hóa đối với chi phí lũy kế bình quân gia quyền phát sinh cho việc đầu tư xây dựng cơ bản hoặc sản xuất tài sản đó. Tỷ lệ vốn hóa được tính theo tỷ lệ lãi suất bình quân gia quyền của các khoản vay chưa trả trong năm, ngoại trừ các khoản vay riêng biệt phục vụ cho mục đích hình thành một tài sản cụ thể.

17. Các khoản chi phí

Chi phí là những khoản làm giảm lợi ích kinh tế được ghi nhận tại thời điểm giao dịch phát sinh hoặc khi có khả năng tương đối chắc chắn sẽ phát sinh trong tương lai không phân biệt đã chi tiền hay chưa.

Các khoản chi phí và khoản doanh thu do nó tạo ra phải được ghi nhận đồng thời theo nguyên tắc phù hợp. Trong trường hợp nguyên tắc phù hợp xung đột với nguyên tắc thận trọng, chi phí được ghi nhận căn cứ vào bản chất và quy định của các chuẩn mực kế toán để đảm bảo phản ánh giao dịch một cách trung thực, hợp lý

18. Thuế thu nhập doanh nghiệp

Chi phí thuế thu nhập doanh nghiệp bao gồm thuế thu nhập hiện hành và thuế thu nhập hoãn lại.

Thuế thu nhập hiện hành

Thuế thu nhập hiện hành là khoản thuế được tính dựa trên thu nhập tính thuế. Thu nhập tính thuế chênh lệch so với lợi nhuận kế toán là do điều chỉnh các khoản chênh lệch tạm thời giữa thuế và kế toán, các chi phí không được trừ cũng như điều chỉnh các khoản thu nhập không phải chịu thuế và các khoản lỗ được chuyển.

CÔNG TY CỔ PHẦN CẤP NƯỚC ĐỒNG NAI

Địa chỉ: 48 Cách Mạng Tháng Tám, phường Trung Dũng, TP. Biên Hòa, tỉnh Đồng Nai

BÁO CÁO TÀI CHÍNH TỔNG HỢP

Cho năm tài chính kết thúc ngày 31 tháng 12 năm 2024

Bản thuyết minh Báo cáo tài chính tổng hợp (tiếp theo)

Thuế thu nhập hoãn lại

Thuế thu nhập hoãn lại là khoản thuế thu nhập doanh nghiệp sẽ phải nộp hoặc sẽ được hoàn lại do chênh lệch tạm thời giữa giá trị ghi sổ của tài sản và nợ phải trả cho mục đích lập Báo cáo tài chính và cơ sở tính thuế thu nhập. Thuế thu nhập hoãn lại phải trả được ghi nhận cho tất cả các khoản chênh lệch tạm thời chịu thuế. Tài sản thuế thu nhập hoãn lại chỉ được ghi nhận khi chắc chắn trong tương lai sẽ có lợi nhuận tính thuế để sử dụng những chênh lệch tạm thời được khấu trừ này.

Giá trị ghi sổ của tài sản thuế thu nhập doanh nghiệp hoãn lại được xem xét lại vào ngày kết thúc năm tài chính và sẽ được ghi giảm đến mức đảm bảo chắc chắn có đủ lợi nhuận tính thuế cho phép lợi ích của một phần hoặc toàn bộ tài sản thuế thu nhập hoãn lại được sử dụng. Các tài sản thuế thu nhập doanh nghiệp hoãn lại chưa được ghi nhận trước đây được xem xét lại vào ngày kết thúc năm tài chính và được ghi nhận khi chắc chắn có đủ lợi nhuận tính thuế để có thể sử dụng các tài sản thuế thu nhập hoãn lại chưa ghi nhận này.

Tài sản thuế thu nhập hoãn lại và thuế thu nhập hoãn lại phải trả được xác định theo thuế suất dự tính sẽ áp dụng cho năm tài sản được thu hồi hay nợ phải trả được thanh toán dựa trên các mức thuế suất có hiệu lực tại ngày kết thúc năm tài chính. Thuế thu nhập hoãn lại được ghi nhận vào Báo cáo kết quả hoạt động kinh doanh và chỉ ghi trực tiếp vào vốn chủ sở hữu khi khoản thuế đó liên quan đến các khoản mục được ghi thẳng vào vốn chủ sở hữu.

Tài sản thuế thu nhập hoãn lại và thuế thu nhập hoãn lại phải trả được bù trừ khi:

- Công ty có quyền hợp pháp được bù trừ giữa tài sản thuế thu nhập hiện hành với thuế thu nhập hiện hành phải nộp; và
- Các tài sản thuế thu nhập hoãn lại và thuế thu nhập hoãn lại phải trả này liên quan đến thuế thu nhập doanh nghiệp được quản lý bởi cùng một cơ quan thuế:
 - Đối với cùng một đơn vị chịu thuế; hoặc
 - Công ty dự định thanh toán thuế thu nhập hiện hành phải trả và tài sản thuế thu nhập hiện hành trên cơ sở thuần hoặc thu hồi tài sản đồng thời với việc thanh toán nợ phải trả trong từng kỳ tương lai khi các khoản trọng yếu của thuế thu nhập hoãn lại phải trả hoặc tài sản thuế thu nhập hoãn lại được thanh toán hoặc thu hồi.

19. Bên liên quan

Các bên được coi là liên quan nếu một bên có khả năng kiểm soát hoặc có ảnh hưởng đáng kể đối với bên kia trong việc ra quyết định các chính sách tài chính và hoạt động. Các bên cũng được xem là bên liên quan nếu cùng chịu sự kiểm soát chung hay chịu ảnh hưởng đáng kể chung.

Trong việc xem xét mối quan hệ của các bên liên quan, bản chất của mối quan hệ được chú trọng nhiều hơn hình thức pháp lý.

20. Báo cáo theo bộ phận

Bộ phận theo lĩnh vực kinh doanh là một phần có thể xác định riêng biệt tham gia vào quá trình sản xuất hoặc cung cấp sản phẩm, dịch vụ và có rủi ro và lợi ích kinh tế khác với các bộ phận kinh doanh khác.

Bộ phận theo khu vực địa lý là một phần có thể xác định riêng biệt tham gia vào quá trình sản xuất hoặc cung cấp sản phẩm, dịch vụ trong phạm vi một môi trường kinh tế cụ thể và có rủi ro và lợi ích kinh tế khác với các bộ phận kinh doanh trong các môi trường kinh tế khác.

Thông tin bộ phận được lập và trình bày phù hợp với chính sách kế toán áp dụng cho việc lập và trình bày Báo cáo tài chính tổng hợp của Công ty.

CÔNG TY CỔ PHẦN CẤP NƯỚC ĐỒNG NAI

Địa chỉ: 48 Cách Mạng Tháng Tám, phường Trung Dũng, TP. Biên Hòa, tỉnh Đồng Nai

BÁO CÁO TÀI CHÍNH TỔNG HỢP

Cho năm tài chính kết thúc ngày 31 tháng 12 năm 2024

Bản thuyết minh Báo cáo tài chính tổng hợp (tiếp theo)

V. THÔNG TIN BỔ SUNG CHO CÁC KHOẢN MỤC TRÌNH BÀY TRONG BẢNG CÂN ĐỐI KẾ TOÁN TỔNG HỢP

1. Tiền

	Số cuối năm	Số đầu năm
Tiền mặt	46.775.299	162.764.855
Tiền gửi ngân hàng không kỳ hạn	25.620.268.140	44.833.736.656
Cộng	25.667.043.439	44.996.501.511

2. Các khoản đầu tư tài chính

Các khoản đầu tư tài chính của Công ty bao gồm đầu tư nắm giữ đến ngày đáo hạn và đầu tư góp vốn vào đơn vị khác. Thông tin về các khoản đầu tư tài chính của Công ty như sau:

2a. Đầu tư nắm giữ đến ngày đáo hạn

Khoản tiền gửi có kỳ hạn từ trên 03 tháng đến 12 tháng.

Trong đó, khoản tiền gửi có kỳ hạn 3.700.000.000 VND tại ngân hàng TMCP Công Thương Việt Nam - Chi nhánh Đồng Nai được dùng để ký quỹ bảo lãnh việc mua bán điện với Công ty TNHH MTV Điện lực Đồng Nai.

2b. Đầu tư góp vốn vào đơn vị khác

	Giá gốc	Số cuối năm Dự phòng	Giá trị hợp lý	Giá gốc	Số đầu năm Dự phòng	Giá trị hợp lý
Đầu tư vào công ty con	103.728.819.600	-	-	103.728.819.600	-	-
Công ty Cổ phần Cấp nước Nhơn Trạch ⁽ⁱ⁾	90.978.819.600	-	-	90.978.819.600	-	-
Công ty Cổ phần Cấp nước Long Khánh ⁽ⁱⁱ⁾	12.750.000.000	-	-	12.750.000.000	-	-
Đầu tư vào công ty liên kết	7.800.368.003	-	-	7.800.368.003	-	-
Công ty Cổ phần Dịch vụ và Xây dựng Cấp nước Đồng Nai ⁽ⁱⁱⁱ⁾	7.800.368.003	-	-	7.800.368.003	-	-
Đầu tư góp vốn vào đơn vị khác	54.209.842.490	(19.036.243.451)	41.314.919.749	53.069.722.490	(16.474.988.870)	40.772.457.130
Công ty Cổ phần Sonadezi Châu Đức ^(iv)	2.179.842.490	-	7.251.163.200	1.039.722.490	-	4.237.446.000
Công ty Cổ phần Dịch vụ Sonadezi ^(v)	2.030.000.000	-	3.100.000.000	2.030.000.000	-	3.010.000.000
Công ty Cổ phần Cấp nước Gia Tân ^(vi)	50.000.000.000	(19.036.243.451)	30.963.756.549	50.000.000.000	(16.474.988.870)	33.525.011.130
Cộng	165.739.030.093	(19.036.243.451)		164.598.910.093	(16.474.988.870)	

(i) Theo Giấy chứng nhận đăng ký doanh nghiệp số 3600977120 đăng ký thay đổi lần thứ 09 ngày 11 tháng 4 năm 2023 do Sở Kế hoạch và Đầu tư tỉnh Đồng Nai cấp, Công ty nắm giữ 52,44% vốn điều lệ của Công ty Cổ phần Cấp nước Nhơn Trạch.

(ii) Theo Giấy chứng nhận đăng ký doanh nghiệp số 3600979223 đăng ký thay đổi lần thứ 06 ngày 09 tháng 11 năm 2022 do Sở Kế hoạch và Đầu tư tỉnh Đồng Nai cấp, Công ty nắm giữ 51% vốn điều lệ của Công ty Cổ phần Cấp nước Long Khánh.

(iii) Theo Giấy chứng nhận đăng ký doanh nghiệp số 3600978879 đăng ký thay đổi lần thứ 08 ngày 11 tháng 7 năm 2019 do Sở Kế hoạch và Đầu tư tỉnh Đồng Nai cấp, Công ty nắm giữ 36% vốn điều lệ của Công ty Cổ phần Dịch vụ và Xây dựng Cấp nước Đồng Nai.

CÔNG TY CỔ PHẦN CẤP NƯỚC ĐỒNG NAI

Địa chỉ: 48 Cách Mạng Tháng Tám, phường Trung Dũng, TP. Biên Hòa, tỉnh Đồng Nai

BÁO CÁO TÀI CHÍNH TỔNG HỢP

Cho năm tài chính kết thúc ngày 31 tháng 12 năm 2024

Bản thuyết minh Báo cáo tài chính tổng hợp (tiếp theo)

- (iv) Trong năm Công ty mua thêm 57.006 cổ phiếu của Công ty Cổ phần Sonadezi Châu Đức. Tại ngày kết thúc năm tài chính, Công ty đã đầu tư 171.018 cổ phiếu, tương đương 0,08% vốn điều lệ của Công ty Cổ phần Sonadezi Châu Đức.
- (v) Tại ngày kết thúc năm tài chính, Công ty đã đầu tư 100.000 cổ phiếu, tương đương 12% vốn điều lệ của Công ty Cổ phần Dịch vụ Sonadezi.
- (vi) Tại ngày kết thúc năm tài chính, Công ty đã đầu tư 5.000.000 cổ phiếu, tương đương 9,8% vốn điều lệ của Công ty Cổ phần Cấp nước Gia Tân.

Giá trị hợp lý

Đối với các khoản đầu tư có giá niêm yết, giá trị hợp lý được xác định theo giá niêm yết tại ngày kết thúc năm tài chính. Công ty chưa xác định giá trị hợp lý của các khoản đầu tư không có giá niêm yết do chưa có hướng dẫn cụ thể về việc xác định giá trị hợp lý.

Tình hình hoạt động của các công ty con và công ty liên kết

Các công ty con và công ty liên kết đang hoạt động kinh doanh bình thường, không có thay đổi lớn so với năm trước.

Dự phòng cho các khoản đầu tư góp vốn vào đơn vị khác

Tình hình biến động dự phòng cho các khoản đầu tư góp vốn vào đơn vị khác như sau:

	<u>Năm nay</u>	<u>Năm trước</u>
Số đầu năm	16.474.988.870	12.851.541.732
Trích lập dự phòng bổ sung	2.561.254.581	3.623.447.138
Số cuối năm	19.036.243.451	16.474.988.870

Giao dịch với các công ty con và công ty liên kết

Các giao dịch trọng yếu giữa Công ty với các công ty con và công ty liên kết như sau:

	<u>Năm nay</u>	<u>Năm trước</u>
Công ty Cổ phần Cấp nước Nhơn Trạch		
Bán hàng và cung cấp dịch vụ	48.575.520.000	51.470.911.000
Cổ tức được chia	5.243.736.000	5.243.736.000
Công ty Cổ phần Cấp nước Long Khánh		
Cổ tức được chia	2.550.000.000	1.911.658.500
Công ty Cổ phần Dịch vụ và Xây dựng Cấp nước Đồng Nai		
Bán hàng và cung cấp dịch vụ	295.732.561	299.539.469
Thu nhập chuyên nhượng điện	-	215.966.669
Chi phí dịch vụ	-	1.946.142.074
Cổ tức được chia	1.688.400.000	2.532.600.000

3. Phải thu ngắn hạn của khách hàng

	<u>Số cuối năm</u>	<u>Số đầu năm</u>
Phải thu các bên liên quan	4.575.895.155	6.113.877.943
Công ty Cổ phần Cấp nước Nhơn Trạch	4.456.689.825	4.030.128.375
Công ty Cổ phần Sonadezi Giang Điền	-	1.950.323.025
Công ty Cổ phần Dịch vụ và Xây dựng Cấp nước Đồng Nai	106.513.980	123.563.593
Công ty Cổ phần Sonadezi Long Bình	-	3.888.000
Công ty Cổ phần Kinh doanh Nhà Đồng Nai	5.554.500	2.393.725
Công ty Cổ phần Sonadezi Long Thành	6.264.000	-

CÔNG TY CỔ PHẦN CẤP NƯỚC ĐỒNG NAI

Địa chỉ: 48 Cách Mạng Tháng Tám, phường Trung Dũng, TP. Biên Hòa, tỉnh Đồng Nai

BÁO CÁO TÀI CHÍNH TỔNG HỢP

Cho năm tài chính kết thúc ngày 31 tháng 12 năm 2024

Bản thuyết minh Báo cáo tài chính tổng hợp (tiếp theo)

	<u>Số cuối năm</u>	<u>Số đầu năm</u>
Công ty Cổ phần Xây dựng Đồng Nai	-	1.447.200
Công ty Cổ phần Sonadezi Châu Đức	-	1.274.400
Công ty Cổ phần Phát triển Đô thị Công nghiệp Số 2	872.850	859.625
Phải thu các khách hàng khác	<u>31.278.759.811</u>	<u>32.886.577.715</u>
Cộng	<u>35.854.654.966</u>	<u>39.000.455.658</u>

4. Trả trước cho người bán ngắn hạn

	<u>Số cuối năm</u>	<u>Số đầu năm</u>
Công ty Cổ phần Đầu tư và Xây dựng TNG	493.758.998	-
Công ty Cổ phần Kỹ thuật Á Châu	-	1.893.609.449
Công ty TNHH Kiểm toán VACO	529.395.028	738.895.012
Công ty Cổ phần Khoan & Xây lắp Cấp thoát Nước (Viwaseen 11)	884.398.140	-
Công ty Cổ phần Xây lắp và Sản xuất Thiết bị Ngành nước (Viwaseen 14)	1.292.585.196	-
Các nhà cung cấp khác	1.181.245.074	1.962.878.291
Cộng	<u>4.381.382.436</u>	<u>4.595.382.752</u>

Số dư cuối năm của khoản trả trước cho người bán liên quan đến đầu tư xây dựng cơ bản là 174.376.974 VND (số đầu năm là 3.386.943.126 VND).

5. Phải thu ngắn hạn khác

	<u>Số cuối năm</u>		<u>Số đầu năm</u>	
	<u>Giá trị</u>	<u>Dự phòng</u>	<u>Giá trị</u>	<u>Dự phòng</u>
Tạm ứng vật tư lắp đặt dự án tuyến ống cấp nước xã Cẩm Đường	-	-	1.304.167.000	-
Tạm ứng vật tư lắp đặt tuyến ống cấp nước D300 dọc đường ven sông Đồng Nai	4.014.591.980	-	-	-
Tạm ứng vật tư lắp đặt hệ thống cấp nước xã Bình An, huyện Long Thành (giai đoạn 2)	4.253.149.194	-	-	-
Phải thu liên quan đến Dự án cấp nước Nhơn Trạch giai đoạn 1	4.016.570.551 (3.770.820.351)	-	4.016.570.551	-
Lãi dự thu tiền gửi có kỳ hạn	7.570.421.095	-	3.026.410.959	-
Tạm ứng	573.000.000	-	914.809.724	-
Các khoản bảo hiểm bắt buộc trích theo lương	237.956.396	-	238.803.946	-
Khoản đặt cọc ngắn hạn	353.000.000	-	353.000.000	-
Các khoản phải thu ngắn hạn khác	1.938.583.399	-	519.795.586	-
Cộng	<u>22.957.272.615 (3.770.820.351)</u>	<u>-</u>	<u>10.373.557.766</u>	<u>-</u>

6. Nợ xấu

Công ty có các khoản nợ xấu của các khách hàng nợ tiền nước và nợ khác với thời gian quá hạn từ 06 tháng trở lên với tổng giá trị các khoản nợ xấu là 13.537.130.820 VND (số đầu năm là 7.863.341.129 VND).

CÔNG TY CỔ PHẦN CẤP NƯỚC ĐỒNG NAI

Địa chỉ: 48 Cách Mạng Tháng Tám, phường Trung Dũng, TP. Biên Hòa, tỉnh Đồng Nai

BÁO CÁO TÀI CHÍNH TỔNG HỢP

Cho năm tài chính kết thúc ngày 31 tháng 12 năm 2024

Bản thuyết minh Báo cáo tài chính tổng hợp (tiếp theo)

Tình hình biến động dự phòng nợ phải thu khó đòi như sau:

	<u>Năm nay</u>	<u>Năm trước</u>
Số đầu năm	1.519.473.774	1.519.473.774
Trích lập dự phòng bổ sung	3.770.820.351	-
Số cuối năm	<u>5.290.294.125</u>	<u>1.519.473.774</u>

7. Hàng tồn kho

	<u>Số cuối năm</u>		<u>Số đầu năm</u>	
	<u>Giá gốc</u>	<u>Dự phòng</u>	<u>Giá gốc</u>	<u>Dự phòng</u>
Nguyên liệu, vật liệu	37.738.244.114	-	34.245.325.900	-
Công cụ, dụng cụ	270.494.513	-	263.952.037	-
Chi phí sản xuất, kinh doanh dở dang	-	-	302.347.985	-
Hàng hóa	-	-	104.773.878	-
Thành phẩm	66.406.443	-	-	-
Cộng	<u>38.075.145.070</u>	<u>-</u>	<u>34.916.399.800</u>	<u>-</u>

8. Chi phí trả trước**8a. Chi phí trả trước ngắn hạn**

	<u>Số cuối năm</u>	<u>Số đầu năm</u>
Chi phí bảo hiểm	290.341.463	257.015.879
Công cụ, dụng cụ	116.143.702	-
Cộng	<u>406.485.165</u>	<u>257.015.879</u>

8b. Chi phí trả trước dài hạn

	<u>Số cuối năm</u>	<u>Số đầu năm</u>
Công cụ, dụng cụ	2.976.055.112	-
Chi phí sửa chữa tài sản cố định	1.129.006.264	1.555.143.048
Chi phí bồi thường	19.692.373.360	-
Các chi phí trả trước dài hạn khác	54.122.458	2.891.973.808
Cộng	<u>23.851.557.194</u>	<u>4.447.116.856</u>

9. Tài sản cố định hữu hình

	<u>Nhà cửa, vật kiến trúc</u>	<u>Máy móc và thiết bị</u>	<u>Phương tiện vận tải, truyền dẫn</u>	<u>Thiết bị, dụng cụ quản lý</u>	<u>Tài sản cố định hữu hình khác</u>	<u>Cộng</u>
Nguyên giá						
Số đầu năm	937.935.737.882	1.162.654.772.082	2.886.176.458.732	37.674.229.822	7.734.515.048	5.032.175.713.566
Mua trong năm	983.116.961	3.781.381.522	663.366.074	280.990.050	168.861.076	5.877.715.683
Đầu tư xây dựng cơ bản và sửa chữa lớn hoàn thành	16.707.537.813	13.379.053.122	75.489.981.501	-	-	105.576.572.436
Giảm theo giá trị quyết toán	(3.207.263.807)	-	(452.089.536)	-	-	(3.659.353.343)
Phân loại lại	(905.395.441)	905.395.441	-	-	-	-
Số cuối năm	<u>951.513.733.408</u>	<u>1.180.720.602.167</u>	<u>2.961.877.716.771</u>	<u>37.955.219.872</u>	<u>7.903.376.124</u>	<u>5.139.970.648.342</u>
<i>Trong đó:</i>						
Đã khấu hao hết nhưng vẫn còn sử dụng	280.649.617.971	382.362.924.592	276.885.081.061	37.192.269.822	6.550.746.070	983.640.639.514
Giá trị hao mòn						
Số đầu năm	550.554.044.598	863.774.227.671	1.366.559.476.310	37.328.760.996	7.196.681.924	2.825.413.191.499
Khấu hao trong năm	35.363.773.560	79.391.640.092	173.101.473.715	235.443.056	133.088.800	288.225.419.223
Số cuối năm	<u>585.917.818.158</u>	<u>943.165.867.763</u>	<u>1.539.660.950.025</u>	<u>37.564.204.052</u>	<u>7.329.770.724</u>	<u>3.113.638.610.722</u>

CÔNG TY CỔ PHẦN CẤP NƯỚC ĐỒNG NAI

Địa chỉ: 48 Cách Mạng Tháng Tám, phường Trung Dũng, TP. Biên Hòa, tỉnh Đồng Nai

BÁO CÁO TÀI CHÍNH TỔNG HỢP

Cho năm tài chính kết thúc ngày 31 tháng 12 năm 2024

Bản thuyết minh Báo cáo tài chính tổng hợp (tiếp theo)

	Nhà cửa, vật kiến trúc	Máy móc và thiết bị	Phương tiện vận tải, truyền dẫn	Thiết bị, dụng cụ quản lý	Tài sản cố định hữu hình khác	Cộng
Giá trị còn lại						
Số đầu năm	387.381.693.284	298.880.544.411	1.519.616.982.422	345.468.826	537.833.124	2.206.762.522.067
Số cuối năm	365.595.915.250	237.554.734.404	1.422.216.766.746	391.015.820	573.605.400	2.026.332.037.620
Trong đó:						
Tạm thời không sử dụng	-	-	-	-	-	-
Đang chờ thanh lý	-	-	-	-	-	-

Một số tài sản cố định hữu hình có giá trị còn lại theo sổ sách là 944.720.307.828 VND đã được thế chấp để đảm bảo cho các khoản vay tại Ngân hàng TMCP Công Thương Việt Nam - Chi nhánh Đồng Nai, Ngân hàng TMCP Ngoại Thương Việt Nam - Chi nhánh Đồng Nai, Ngân hàng Phát triển Việt Nam - Sở Giao dịch II, Quỹ Đầu tư Phát triển tỉnh Đồng Nai (xem thuyết minh số V.18b).

10. Tài sản cố định vô hình

	Quyền sử dụng đất	Chi phí quy hoạch bản đồ	Chương trình phần mềm máy tính	Cộng
Nguyên giá				
Số đầu năm	350.312.046.176	2.814.843.027	2.024.705.088	355.151.594.291
Đầu tư xây dựng cơ bản hoàn thành	18.779.784.000	-	-	18.779.784.000
Số cuối năm	369.091.830.176	2.814.843.027	2.024.705.088	373.931.378.291
Trong đó:				
Đã khấu hao hết nhưng vẫn còn sử dụng	150.000.000	1.274.564.000	2.024.705.088	3.449.269.088
Giá trị hao mòn				
Số đầu năm	67.580.512.332	1.895.310.233	2.024.705.088	71.500.527.653
Khấu hao trong năm	7.725.962.540	61.611.160	-	7.787.573.700
Số cuối năm	75.306.474.872	1.956.921.393	2.024.705.088	79.288.101.353
Giá trị còn lại				
Số đầu năm	282.731.533.844	919.532.794	-	283.651.066.638
Số cuối năm	293.785.355.304	857.921.634	-	294.643.276.938
Trong đó:				
Tạm thời không sử dụng	-	-	-	-
Đang chờ thanh lý	-	-	-	-

Một số tài sản cố định vô hình có giá trị còn lại theo sổ sách là 287.698.526.112 VND đã được thế chấp để đảm bảo cho các khoản vay tại Ngân hàng Phát triển Việt Nam - Sở Giao dịch II (xem thuyết minh số V.18b).

11. Chi phí xây dựng cơ bản dở dang

	Số đầu năm	Chi phí phát sinh trong năm	Kết chuyển vào TSCĐ trong năm	Kết chuyển giảm khác	Số cuối năm
Mua sắm tài sản cố định	51.970.183	1.066.661.443	(744.570.997)	(263.441.522)	110.619.107
Xây dựng cơ bản dở dang	146.660.922.409	137.878.036.833	(107.700.607.107)	(20.417.056.264)	156.421.295.871
• Dự án Nhơn Trạch giai đoạn 1	21.018.104.772	-	(18.779.784.000)	-	2.238.320.772
• Dự án Nhơn Trạch giai đoạn 2	86.379.277.932	2.344.364.207	-	(17.250.000)	88.706.392.139
• Dự án Thiện Tân giai đoạn 2	20.490.518.415	244.247.582	-	(20.269.935.268)	464.830.729
• Các dự án khác	18.773.021.290	135.289.425.044	(88.920.823.107)	(129.870.996)	65.011.752.231
Sửa chữa lớn tài sản cố định	1.784.759.925	16.122.727.953	(15.911.178.332)	(279.043.430)	1.717.266.116
Cộng	148.497.652.517	155.067.426.229	(124.356.356.436)	(20.959.541.216)	158.249.181.094

CÔNG TY CỔ PHẦN CẤP NƯỚC ĐỒNG NAI

Địa chỉ: 48 Cách Mạng Tháng Tám, phường Trung Dũng, TP. Biên Hòa, tỉnh Đồng Nai

BÁO CÁO TÀI CHÍNH TỔNG HỢP

Cho năm tài chính kết thúc ngày 31 tháng 12 năm 2024

Bản thuyết minh Báo cáo tài chính tổng hợp (tiếp theo)**12. Phải trả người bán ngắn hạn**

	<u>Số cuối năm</u>	<u>Số đầu năm</u>
Phải trả các bên liên quan	17.214.260.369	1.767.741.234
Công ty Cổ phần Dịch vụ và Xây dựng Cấp nước Đồng Nai	-	1.325.962.997
Công ty Cổ phần Cấp nước Nhơn Trạch	351.809.431	351.809.431
Công ty Cổ phần Xây dựng Đồng Nai	-	57.430.000
Công ty Cổ phần Môi trường Sonadezi	19.706.124	32.538.806
Công ty Cổ phần Sonadezi An Bình	16.842.744.814	-
Phải trả các nhà cung cấp khác	30.862.519.062	88.179.177.642
Công ty Cổ phần Xây dựng và Công nghệ cao HTC	194.157.680	194.157.680
Công ty Cổ phần DNP Holding	5.364.279.993	3.010.251.666
Công ty TNHH Thương mại – Dịch vụ – Kỹ thuật Đức Hùng	1.299.959.852	3.165.737.862
Công ty TNHH Thương mại N.T.P	5.304.915.340	8.127.164.980
Công ty TNHH Tư vấn Xây dựng Thương mại Dịch vụ Đức Anh	778.070.161	17.805.555.389
Công ty Cổ phần Đầu tư và Xây dựng Cấp thoát nước	-	26.398.160.898
Các nhà cung cấp khác	17.921.136.036	29.478.149.167
Cộng	48.076.779.431	89.946.918.876

Số dư khoản phải trả người bán liên quan đến đầu tư xây dựng cơ bản là 3.631.352.232 VND (số đầu năm là 4.235.212.029 VND).

Công ty không có nợ phải trả người bán quá hạn chưa thanh toán.

13. Người mua trả tiền trước**13a. Người mua trả tiền trước ngắn hạn**

Khoản khách hàng trả trước tiền thi công hệ thống cấp, thoát nước.

13b. Người mua trả tiền trước dài hạn

	<u>Số cuối năm</u>	<u>Số đầu năm</u>
Trả trước của bên liên quan	2.000.000.000	2.000.000.000
Công ty Cổ phần Phát triển Đô thị Công nghiệp Số 2	2.000.000.000	2.000.000.000
Trả trước của khách hàng khác	4.608.516.442	4.667.913.192
Công ty Cổ phần Đô thị Amata Long Thành	4.608.516.442	4.667.913.192
Cộng	6.608.516.442	6.667.913.192

14. Thuế và các khoản phải nộp Nhà nước

	<u>Số đầu năm</u>	<u>Số phải nộp</u>	<u>Số đã thực nộp</u>	<u>Số cuối năm</u>
Thuế GTGT hàng bán nội địa	-	20.280.621.989	(20.019.619.823)	261.002.166
Thuế thu nhập doanh nghiệp	3.471.107.465	36.539.388.903	(32.066.124.518)	7.944.371.850
Thuế thu nhập cá nhân	245.447.003	5.092.772.067	(4.929.928.996)	408.290.074
Thuế tài nguyên	470.134.190	5.940.679.670	(5.919.821.590)	490.992.270
Thuế nhà đất, tiền thuê đất	102.467.487	1.246.217.066	(1.348.684.553)	-
Các loại thuế khác	-	12.000.000	(12.000.000)	-
Phí, lệ phí và các khoản phải nộp khác	3.824.270.631	53.962.432.550	(53.955.021.252)	3.831.681.929
Cộng	8.113.426.776	123.074.112.245	(118.251.200.732)	12.936.338.289

CÔNG TY CỔ PHẦN CẤP NƯỚC ĐỒNG NAI

Địa chỉ: 48 Cách Mạng Tháng Tám, phường Trung Dũng, TP. Biên Hòa, tỉnh Đồng Nai

BÁO CÁO TÀI CHÍNH TỔNG HỢP

Cho năm tài chính kết thúc ngày 31 tháng 12 năm 2024

Bản thuyết minh Báo cáo tài chính tổng hợp (tiếp theo)

Thuế giá trị gia tăng

Công ty nộp thuế giá trị gia tăng theo phương pháp khấu trừ. Thuế suất thuế giá trị gia tăng như sau:

- Dịch vụ lắp đặt công trình từ nguồn kinh phí cộng đồng Không chịu thuế
 - Dịch vụ cấp nước 5%
 - Các dịch vụ khác
- Từ ngày 01/01/2024 đến 30/06/2024 áp dụng theo Nghị định số 94/2023/NĐ-CP ngày 28/12/2023 của Chính phủ hàng hóa dịch vụ có các loại thuế suất khác nhau 08 hoặc 10%
- Từ ngày 01/07/2024 đến 31/12/2024 áp dụng theo Nghị định số 72/2024/NĐ-CP ngày 30/06/2024 của Chính phủ hàng hóa dịch vụ có các loại thuế suất khác nhau 08 hoặc 10%

Thuế thu nhập doanh nghiệp

Công ty xác định thuộc đối tượng hoạt động trong lĩnh vực xã hội hóa thành lập do chuyển đổi loại hình doanh nghiệp theo quy định của pháp luật, đáp ứng tiêu chí về cơ sở xã hội hóa theo Quyết định số 1466/QĐ-TTg ngày 10 tháng 10 năm 2008 và Quyết định số 693/QĐ-TTg ngày 06 tháng 5 năm 2013 của Thủ tướng Chính phủ. Trước khi chuyển đổi loại hình doanh nghiệp Công ty chưa được hưởng ưu đãi thuế thu nhập doanh nghiệp theo lĩnh vực ưu đãi thuế. Do đó Công ty nộp thuế thu nhập doanh nghiệp với thuế suất 10%, miễn thuế 04 năm và giảm 50% số thuế phải nộp trong 05 năm tiếp theo (từ năm 2019 đến năm 2023) đối với hoạt động được hưởng ưu đãi. Thu nhập từ các hoạt động khác Công ty nộp thuế thu nhập doanh nghiệp với thuế suất 20%.

Thuế thu nhập doanh nghiệp phải nộp trong năm được dự tính như sau:

	Năm nay	Năm trước
Tổng lợi nhuận kế toán trước thuế	364.497.954.832	333.566.278.370
Các khoản điều chỉnh tăng, giảm lợi nhuận kế toán để xác định lợi nhuận chịu thuế thu nhập doanh nghiệp:		
- Các khoản điều chỉnh tăng	2.483.682.643	1.697.525.771
Thu nhập chịu thuế	366.981.637.475	335.263.804.141
Thu nhập được miễn thuế	(9.796.148.000)	(9.987.994.500)
Thu nhập tính thuế	357.185.489.475	325.275.809.641
- Thu nhập được hưởng ưu đãi (thuế suất 10%)	347.212.831.632	320.560.363.087
- Thu nhập không được hưởng ưu đãi (thuế suất 20%)	9.972.657.844	4.715.446.554
Thuế thu nhập doanh nghiệp phải nộp theo thuế suất phổ thông	71.437.097.895	65.055.161.928
Thuế thu nhập doanh nghiệp chênh lệch do áp dụng thuế suất khác thuế suất phổ thông	(34.721.283.163)	(32.056.036.309)
Thuế thu nhập doanh nghiệp được giảm	-	(16.028.018.154)
Điều chỉnh thuế thu nhập doanh nghiệp phải nộp của các năm trước	(176.425.829)	-
Thuế thu nhập doanh nghiệp còn phải nộp	36.539.388.903	16.971.107.465

Việc xác định thuế thu nhập doanh nghiệp phải nộp của Công ty được căn cứ vào các quy định hiện hành về thuế. Tuy nhiên, những quy định này thay đổi theo từng thời kỳ và các quy định về thuế đối với nhiều loại giao dịch khác nhau có thể được giải thích theo nhiều cách khác nhau. Do vậy, số thuế được trình bày trên Báo cáo tài chính tổng hợp có thể sẽ thay đổi khi cơ quan thuế kiểm tra.

CÔNG TY CỔ PHẦN CẤP NƯỚC ĐỒNG NAI

Địa chỉ: 48 Cách Mạng Tháng Tám, phường Trung Dũng, TP. Biên Hòa, tỉnh Đồng Nai

BÁO CÁO TÀI CHÍNH TỔNG HỢP

Cho năm tài chính kết thúc ngày 31 tháng 12 năm 2024

Bản thuyết minh Báo cáo tài chính tổng hợp (tiếp theo)

Thuế tài nguyên

Công ty phải nộp thuế tài nguyên cho hoạt động khai thác tài nguyên nước với mức thuế suất 1% trên sản lượng khai thác nước mặt và thuế suất 5% trên sản lượng khai thác nước ngầm. Giá tính thuế theo Quyết định số 07/2022/QĐ-UBND ngày 25/01/2022 của UBND tỉnh Đồng Nai.

Phí bảo vệ môi trường

Mức phí bảo vệ môi trường nước thải sinh hoạt là 10% trên giá nước hiện hành của Công ty cung cấp nước cho các đối tượng dùng nước máy. Toàn bộ phí nước thải phải nộp vào ngân sách Nhà nước sau khi trừ chi phí cho công tác thu phí là 10% trên tổng số phí nước thải theo Quyết định số 4887/QĐ-UBND ngày 24 tháng 12 năm 2020 của UBND tỉnh Đồng Nai.

Các loại thuế khác

Công ty kê khai và nộp theo quy định.

15. **Phải trả người lao động**
Tiền lương, thưởng phải trả người lao động.

16. **Chi phí phải trả ngắn hạn**

	<u>Số cuối năm</u>	<u>Số đầu năm</u>
Chi phí lãi vay	3.507.021.549	4.971.994.000
Chi phí lắp đặt	90.162.508	1.398.489.868
Các chi phí phải trả ngắn hạn khác	5.101.324.534	6.267.307.734
Cộng	<u>8.698.508.591</u>	<u>12.637.791.602</u>

17. **Phải trả khác**

- 17a. **Phải trả ngắn hạn khác**

	<u>Số cuối năm</u>	<u>Số đầu năm</u>
<i>Phải trả các bên liên quan – Nhận cọc vỏ bình nước Doriv</i>	<i>12.930.000</i>	<i>12.930.000</i>
<i>Phải trả các tổ chức và cá nhân khác</i>	<i>16.407.437.534</i>	<i>13.084.826.311</i>
Phí bảo vệ môi trường	3.394.766.321	3.590.997.930
Tiền nước khách hàng ứng trước	2.489.035.688	935.830.320
Phải trả tiền bồi thường hỗ trợ giải phóng mặt bằng	1.580.443.485	2.034.416.320
Kinh phí công đoàn	1.488.670.812	1.488.670.812
Phí dịch vụ môi trường rừng	1.522.458.080	1.442.548.278
Cổ tức phải trả	388.835.000	467.895.900
Các khoản phải trả ngắn hạn khác	5.543.228.148	3.124.466.751
Cộng	<u>16.420.367.534</u>	<u>13.097.756.311</u>

- 17b. **Phải trả dài hạn khác**

	<u>Số cuối năm</u>	<u>Số đầu năm</u>
Bồi thường di dời trạm bơm nước thô Biên Hòa	1.308.800.500	1.308.800.500
Các khoản phải trả dài hạn khác	74.177.096	17.250.000
Cộng	<u>1.382.977.596</u>	<u>1.326.050.500</u>

- 17c. **Nợ quá hạn chưa thanh toán**

Công ty không có nợ phải trả khác quá hạn chưa thanh toán.

CÔNG TY CỔ PHẦN CẤP NƯỚC ĐỒNG NAI

Địa chỉ: 48 Cách Mạng Tháng Tám, phường Trung Dũng, TP. Biên Hòa, tỉnh Đồng Nai

BÁO CÁO TÀI CHÍNH TỔNG HỢP

Cho năm tài chính kết thúc ngày 31 tháng 12 năm 2024

Bản thuyết minh Báo cáo tài chính tổng hợp (tiếp theo)

18. Vay

18a. Vay ngắn hạn

Vay dài hạn đến hạn trả (xem thuyết minh số V.18b).

Công ty có khả năng trả được khoản vay ngắn hạn.

Chi tiết số phát sinh về khoản vay ngắn hạn trong năm như sau:

	<u>Năm nay</u>	<u>Năm trước</u>
Số đầu năm	222.076.755.395	249.751.593.647
Số tiền vay phát sinh trong năm	-	42.776.703.222
Kết chuyển từ vay dài hạn	217.460.266.600	222.076.755.395
Số tiền vay đã trả	(216.335.948.314)	(287.014.569.532)
Chênh lệch tỷ giá	-	(5.513.727.337)
Số cuối năm	<u>223.201.073.681</u>	<u>222.076.755.395</u>

18b. Vay dài hạn

	<u>Số cuối năm</u>	<u>Số đầu năm</u>
Ngân hàng Phát triển Việt Nam – Sở Giao dịch II ⁽ⁱ⁾	314.986.498.588	496.846.227.968
Quỹ Đầu tư Phát triển tỉnh Đồng Nai ⁽ⁱⁱ⁾	206.769.569.330	156.804.702.330
Ngân hàng TMCP Phát triển TP. Hồ Chí Minh ⁽ⁱⁱⁱ⁾	45.890.293.805	49.879.469.600
Ngân hàng TMCP Ngoại thương Việt Nam - Chi nhánh Đồng Nai ^(iv)	23.885.068.505	32.432.287.412
Ngân hàng TNHH MTV Shinhan Việt Nam - Chi nhánh Biên Hòa ^(v)	5.202.500.045	6.803.269.289
Ngân hàng TMCP Công thương Việt Nam - Chi nhánh Đồng Nai ^(vi)	-	1.131.435.766
Cộng	<u>596.733.930.273</u>	<u>743.897.392.365</u>

- (i) Khoản vay Ngân hàng Phát triển Việt Nam - Sở Giao dịch II để đầu tư xây dựng các dự án với lãi suất được quy định cụ thể theo từng khế ước nhận nợ, thời hạn vay từ 18 - 25 năm, thời gian ân hạn từ 05 - 08 năm. Khoản vay này được đảm bảo bằng việc thế chấp tài sản hình thành trong tương lai.
- (ii) Khoản vay Quỹ Đầu tư Phát triển tỉnh Đồng Nai để đầu tư xây dựng các dự án với lãi suất được quy định cụ thể theo từng khế ước nhận nợ, thời hạn vay từ 06 - 10 năm, thời gian ân hạn từ 03 - 24 tháng. Khoản vay này được đảm bảo bằng việc thế chấp tài sản hình thành trong tương lai.
- (iii) Khoản vay Ngân hàng TMCP Phát triển TP. Hồ Chí Minh để đầu tư dự án xây dựng hệ thống cấp nước Nhơn Trạch giai đoạn 2 với lãi suất được quy định cụ thể theo từng khế ước nhận nợ, thời hạn vay tối đa 25 năm, thời gian ân hạn 07 năm. Khoản vay này được đảm bảo bằng việc thế chấp tài sản hình thành trong tương lai.
- (iv) Khoản vay Ngân hàng TMCP Ngoại thương Việt Nam - Chi nhánh Đồng Nai để thanh toán các chi phí và giải ngân hoàn vốn để đầu tư xây dựng các dự án với lãi suất được quy định cụ thể theo từng khế ước nhận nợ, thời hạn vay tối đa 120 tháng kể từ ngày giải ngân đầu tiên. Khoản vay này được đảm bảo bằng một số máy móc thiết bị (xem thuyết minh số V.9).
- (v) Khoản vay không có tài sản đảm bảo Ngân hàng TNHH MTV Shinhan Việt Nam - Chi nhánh Biên Hòa để thanh toán các chi phí và giải ngân hoàn vốn để đầu tư xây dựng các dự án với lãi suất được quy định cụ thể theo từng khế ước nhận nợ, thời hạn vay tối đa 06 năm kể từ ngày ký hợp đồng.

CÔNG TY CỔ PHẦN CẤP NƯỚC ĐỒNG NAI

Địa chỉ: 48 Cách Mạng Tháng Tám, phường Trung Dũng, TP. Biên Hòa, tỉnh Đồng Nai

BÁO CÁO TÀI CHÍNH TỔNG HỢP

Cho năm tài chính kết thúc ngày 31 tháng 12 năm 2024

Bản thuyết minh Báo cáo tài chính tổng hợp (tiếp theo)

- (v) Khoản vay Ngân hàng TMCP Công thương Việt Nam - Chi nhánh Đồng Nai để thanh toán các chi phí và giải ngân hoàn vốn để cải tạo nâng công suất nhà máy nước Biên Hòa với lãi suất được quy định cụ thể theo từng khế ước nhận nợ, thời hạn vay tối đa 84 tháng kể từ ngày tiếp theo của ngày giải ngân khoản nợ đầu tiên. Khoản vay này được đảm bảo bằng việc thế chấp tài sản hình thành trong tương lai.

Công ty có khả năng trả được các khoản vay dài hạn.

Kỳ hạn thanh toán các khoản vay dài hạn như sau:

	Số cuối năm	Số đầu năm
Từ 01 năm trở xuống	223.201.073.681	222.076.755.395
Trên 01 năm đến 05 năm	450.880.105.092	658.507.975.419
Trên 05 năm	145.853.825.181	85.389.416.946
Cộng	819.935.003.954	965.974.147.760

Chi tiết phát sinh về các khoản vay dài hạn như sau:

	Năm nay	Năm trước
Số đầu năm	743.897.392.365	871.678.436.536
Số tiền vay phát sinh	122.371.634.717	122.004.501.704
Số tiền vay đã trả	(4.432.373.766)	(6.606.383.877)
Kết chuyển sang vay ngắn hạn	(217.460.266.600)	(222.076.755.395)
Chênh lệch tỷ giá	(47.642.456.443)	(21.102.406.603)
Số cuối năm	596.733.930.273	743.897.392.365

18c. Vay quá hạn chưa thanh toán

Công ty không có các khoản vay quá hạn chưa thanh toán.

19. Quỹ khen thưởng, phúc lợi

	Số đầu năm	Tăng do trích lập từ lợi nhuận	Chi quỹ trong năm	Số cuối năm
Quỹ khen thưởng	22.545.104.268	14.495.299.382	(10.399.205.800)	26.641.197.850
Quỹ phúc lợi	21.775.157.542	14.495.299.381	(7.699.186.769)	28.571.270.154
Quỹ thưởng Ban quản lý, điều hành	25.570.086	972.000.000	(986.300.000)	11.270.086
Cộng	44.345.831.896	29.962.598.763	(19.084.692.569)	55.223.738.090

20. Vốn chủ sở hữu**20a. Bảng đối chiếu biến động của vốn chủ sở hữu**

	Vốn góp của chủ sở hữu	Thặng dư vốn cổ phần	Quỹ đầu tư phát triển	Lợi nhuận sau thuế chưa phân phối	Cộng
Số dư đầu năm trước	1.200.000.000.000	115.307.706.961	138.143.900.875	607.939.180.999	2.061.390.788.835
Lợi nhuận trong năm trước	-	-	-	316.595.170.905	316.595.170.905
Trích lập các quỹ trong năm trước	-	-	39.652.395.253	(66.844.345.422)	(27.191.950.169)
Chia cổ tức, lợi nhuận	-	-	-	(204.000.000.000)	(204.000.000.000)
Nộp về Quỹ hỗ trợ sắp xếp doanh nghiệp của Tổng Công ty	-	-	-	(7.888.059.864)	(7.888.059.864)
Số dư cuối năm trước	1.200.000.000.000	115.307.706.961	177.796.296.128	645.801.946.618	2.138.905.949.707
Số dư đầu năm nay	1.200.000.000.000	115.307.706.961	177.796.296.128	645.801.946.618	2.138.905.949.707
Lợi nhuận trong năm nay	-	-	-	327.958.565.929	327.958.565.929

CÔNG TY CỔ PHẦN CẤP NƯỚC ĐỒNG NAI

Địa chỉ: 48 Cách Mạng Tháng Tám, phường Trung Dũng, TP. Biên Hòa, tỉnh Đồng Nai

BÁO CÁO TÀI CHÍNH TỔNG HỢP

Cho năm tài chính kết thúc ngày 31 tháng 12 năm 2024

Bản thuyết minh Báo cáo tài chính tổng hợp (tiếp theo)

	Vốn góp của chủ sở hữu	Thặng dư vốn cổ phần	Quỹ đầu tư phát triển	Lợi nhuận sau thuế chưa phân phối	Cộng
Trích lập các quỹ trong năm nay	-	-	86.971.796.291	(116.934.395.054)	(29.962.598.763)
Chia cổ tức, lợi nhuận	-	-	-	(144.000.000.000)	(144.000.000.000)
Nộp về Quỹ hỗ trợ sắp xếp doanh nghiệp của Tổng Công ty	-	-	-	(7.888.059.864)	(7.888.059.864)
Số dư cuối năm nay	1.200.000.000.000	115.307.706.961	264.768.092.419	704.938.057.629	2.285.013.857.009

20b. Cổ phiếu

	Số cuối năm	Số đầu năm
Số lượng cổ phiếu đăng ký phát hành	120.000.000	120.000.000
Số lượng cổ phiếu đã phát hành	120.000.000	120.000.000
- Cổ phiếu phổ thông	120.000.000	120.000.000
- Cổ phiếu ưu đãi	-	-
Số lượng cổ phiếu được mua lại	-	-
- Cổ phiếu phổ thông	-	-
- Cổ phiếu ưu đãi	-	-
Số lượng cổ phiếu đang lưu hành	120.000.000	120.000.000
- Cổ phiếu phổ thông	120.000.000	120.000.000
- Cổ phiếu ưu đãi	-	-

Mệnh giá cổ phiếu đang lưu hành: 10.000 VND.

20c. Phân phối lợi nhuận

Trong năm, Công ty đã phân phối lợi nhuận năm 2023 theo Nghị quyết Đại hội đồng cổ đông thường niên năm 2024 số 01/NQ-ĐHĐCĐ 2024 ngày 29 tháng 3 năm 2024 như sau:

	Số được phân phối	Số trích trong năm nay
• Trích Quỹ đầu tư phát triển	86.971.796.291	86.971.796.291
• Trích Quỹ khen thưởng, phúc lợi	26.091.538.887	26.091.538.887
• Trích Quỹ công tác xã hội cộng đồng	2.899.059.876	2.899.059.876
• Trích Quỹ thưởng người quản lý	972.000.000	972.000.000
• Chia cổ tức cho các cổ đông (*)	192.000.000.000	144.000.000.000

(*) Đại hội đồng cổ đông thường niên năm 2024 ngày 29 tháng 3 năm 2024 của Công ty đã quyết định chia cổ tức năm 2023 cho các cổ đông với tỷ lệ 16% trên vốn điều lệ, tương đương số tiền là 192.000.000.000 VND. Trong năm 2023, Công ty đã tạm ứng 4% cổ tức năm 2023 cho các cổ đông với số tiền 48.000.000.000 VND theo Nghị quyết Hội đồng quản trị số 21/NQ-HĐQT ngày 24 tháng 10 năm 2023.

21. Các khoản mục ngoài Bảng cân đối kế toán tổng hợp**Ngoại tệ các loại**

Tại ngày kết thúc năm tài chính, tiền và các khoản tương đương tiền bao gồm 23.098,63 USD (số đầu năm là 23.098,63 USD).

CÔNG TY CỔ PHẦN CẤP NƯỚC ĐỒNG NAI

Địa chỉ: 48 Cách Mạng Tháng Tám, phường Trung Dũng, TP. Biên Hòa, tỉnh Đồng Nai

BÁO CÁO TÀI CHÍNH TỔNG HỢP

Cho năm tài chính kết thúc ngày 31 tháng 12 năm 2024

Bản thuyết minh Báo cáo tài chính tổng hợp (tiếp theo)

VI. THÔNG TIN BỔ SUNG CHO CÁC KHOẢN MỤC TRÌNH BÀY TRONG BÁO CÁO KẾT QUẢ HOẠT ĐỘNG KINH DOANH TỔNG HỢP

1. Doanh thu bán hàng và cung cấp dịch vụ

1a. Tổng doanh thu

	Năm nay	Năm trước
Doanh thu cung cấp nước	1.091.235.873.039	1.025.098.058.775
Doanh thu cung cấp dịch vụ lắp đặt	24.816.881.302	31.627.354.830
Doanh thu bán nước tinh khiết	3.426.613.000	3.222.134.400
Cộng	1.119.479.367.341	1.059.947.548.005

1b. Doanh thu bán hàng và cung cấp dịch vụ cho các bên liên quan

Ngoài các giao dịch về bán hàng và cung cấp dịch vụ cho các công ty con, công ty liên kết được trình bày ở thuyết minh số V.2b, Công ty còn phát sinh các giao dịch về bán hàng và cung cấp dịch vụ cho các bên liên quan không phải là công ty con, công ty liên kết như sau:

	Năm nay	Năm trước
Công ty Cổ phần Sonadezi Long Thành	79.090.295.800	67.385.890.200
Công ty Cổ phần Sonadezi Long Bình	56.651.334.190	52.171.206.834
Công ty Cổ phần Sonadezi Giang Điền	27.001.505.400	22.822.064.400
Công ty Cổ phần Môi trường Sonadezi	2.769.945.427	1.540.170.133
Công ty Cổ phần Phát triển Đô thị Công nghiệp số 2	457.555.700	636.149.735
Công ty Cổ phần Cảng Đồng Nai	700.143.600	567.109.800
Công ty Cổ phần Kinh doanh Nhà Đồng Nai	339.545.618	329.523.000
Công ty Cổ phần Sonadezi An Bình	194.856.173	180.878.500
Công ty Cổ phần Sơn Đồng Nai	120.560.000	104.761.000
Công ty Cổ phần Đầu tư Xây dựng và Vật liệu Đồng Nai	71.001.000	91.471.000
Trường Cao đẳng Công nghệ và Quản trị Sonadezi	120.750.000	55.065.000
Công ty Cổ phần Xây dựng Đồng Nai	72.504.000	50.685.500
Tổng Công ty Cổ phần Phát triển Khu Công Nghiệp	28.940.000	24.840.000
Công ty Cổ phần Dịch vụ Sonadezi	34.373.500	24.805.500
Công ty Cổ phần Sonadezi Bình Thuận	16.140.000	13.460.000
Công ty Cổ phần Sonadezi Châu Đức	19.502.500	12.496.000

2. Giá vốn hàng bán

	Năm nay	Năm trước
Giá vốn cung cấp nước	660.069.220.318	622.537.634.698
Giá vốn cung cấp dịch vụ lắp đặt	14.289.451.790	28.127.284.182
Giá vốn nước tinh khiết	3.187.828.965	2.353.330.523
Cộng	677.546.501.082	653.018.249.403

3. Doanh thu hoạt động tài chính

	Năm nay	Năm trước
Lãi tiền gửi ngân hàng	20.588.414.709	29.595.561.539
Cổ tức được chia	9.796.148.000	9.987.994.500
Lãi chênh lệch tỷ giá phát sinh	3.011.283.023	332.738.068
Lãi chênh lệch tỷ giá do đánh giá lại các khoản mục tiền tệ có gốc ngoại tệ	47.642.456.443	28.093.877.126
Cộng	81.038.302.175	68.010.171.233

CÔNG TY CỔ PHẦN CẤP NƯỚC ĐỒNG NAI

Địa chỉ: 48 Cách Mạng Tháng Tám, phường Trung Dũng, TP. Biên Hòa, tỉnh Đồng Nai

BÁO CÁO TÀI CHÍNH TỔNG HỢP

Cho năm tài chính kết thúc ngày 31 tháng 12 năm 2024

Bản thuyết minh Báo cáo tài chính tổng hợp (tiếp theo)

	<u>Năm nay</u>	<u>Năm trước</u>
4. Chi phí tài chính		
Chi phí lãi vay	29.458.328.179	28.354.184.906
Dự phòng tổn thất đầu tư	2.561.254.581	3.623.447.138
Lỗ chênh lệch tỷ giá phát sinh	3.823.130.172	1.807.640.878
Chi phí khác	80.000.000	-
Cộng	<u>35.922.712.932</u>	<u>33.785.272.922</u>
5. Chi phí bán hàng		
Chi phí cho nhân viên	26.739.810.462	27.054.563.852
Chi phí vật liệu, bao bì	22.661.772.368	18.175.844.926
Chi phí dụng cụ, đồ dùng	897.751.034	862.669.994
Chi phí khấu hao tài sản cố định	391.484.893	445.299.830
Chi phí dịch vụ mua ngoài	4.594.714.445	4.764.032.745
Các chi phí khác	5.903.693.495	5.242.488.931
Cộng	<u>61.189.226.697</u>	<u>56.544.900.278</u>
6. Chi phí quản lý doanh nghiệp		
Chi phí cho nhân viên	45.927.310.834	41.131.421.766
Chi phí vật liệu quản lý	293.619.636	780.209.896
Chi phí đồ dùng văn phòng	1.651.885.117	1.323.210.774
Chi phí khấu hao tài sản cố định	808.912.965	846.206.436
Thuế, phí và lệ phí	3.000.000	14.000.000
Dự phòng phải thu khó đòi	3.770.820.351	-
Chi phí dịch vụ mua ngoài	992.320.159	550.222.354
Các chi phí khác	9.767.557.278	10.751.773.331
Cộng	<u>63.215.426.340</u>	<u>55.397.044.557</u>
7. Thu nhập khác		
Phí bảo vệ môi trường được trích sử dụng	4.717.129.084	4.992.906.984
Thu từ kinh phí quản lý, duy tu, bảo dưỡng	932.100.000	-
Thu cho thuê mặt bằng	290.000.000	401.085.000
Các khoản thu nhập khác	628.637.526	1.194.522.344
Cộng	<u>6.567.866.610</u>	<u>6.588.514.328</u>
8. Chi phí khác		
Phí bảo vệ môi trường	2.098.200.000	2.113.956.401
Phí tiền nước thu hộ	1.500.364.500	-
Thuế GTGT không được khấu trừ	914.200.209	-
Các khoản chi phí khác	200.949.534	120.531.635
Cộng	<u>4.713.714.243</u>	<u>2.234.488.036</u>
9. Lãi trên cổ phiếu		
Thông tin về lãi trên cổ phiếu được trình bày trên Báo cáo tài chính hợp nhất.		

CÔNG TY CỔ PHẦN CẤP NƯỚC ĐỒNG NAI

Địa chỉ: 48 Cách Mạng Tháng Tám, phường Trung Dũng, TP. Biên Hòa, tỉnh Đồng Nai

BÁO CÁO TÀI CHÍNH TỔNG HỢP

Cho năm tài chính kết thúc ngày 31 tháng 12 năm 2024

Bản thuyết minh Báo cáo tài chính tổng hợp (tiếp theo)**10. Chi phí sản xuất kinh doanh theo yếu tố**

	<u>Năm nay</u>	<u>Năm trước</u>
Chi phí nguyên liệu, vật liệu	61.479.452.393	59.509.549.607
Chi phí nhân công	234.180.510.913	229.048.520.418
Chi phí khấu hao tài sản cố định	296.012.992.923	281.416.927.177
Chi phí dịch vụ mua ngoài	129.486.687.911	114.501.056.369
Chi phí khác	77.067.690.416	75.415.164.126
Cộng	<u>798.227.334.556</u>	<u>759.891.217.697</u>

VII. NHỮNG THÔNG TIN KHÁC**1. Giao dịch và số dư với các bên liên quan**

Các bên liên quan với Công ty bao gồm: các thành viên quản lý chủ chốt, các cá nhân có liên quan với các thành viên quản lý chủ chốt và các bên liên quan khác.

1a. Giao dịch và số dư với các thành viên quản lý chủ chốt và các cá nhân có liên quan với các thành viên quản lý chủ chốt

Các thành viên quản lý chủ chốt gồm: các thành viên Hội đồng quản trị, Ban kiểm soát và các thành viên Ban điều hành (Ban Giám đốc và Kế toán trưởng). Các cá nhân có liên quan với các thành viên quản lý chủ chốt là các thành viên mật thiết trong gia đình các thành viên quản lý chủ chốt.

Giao dịch với các thành viên quản lý chủ chốt và các cá nhân có liên quan với các thành viên quản lý chủ chốt

Công ty không phát sinh giao dịch bán hàng và cung cấp dịch vụ cũng như các giao dịch khác với các thành viên quản lý chủ chốt và các cá nhân có liên quan với các thành viên quản lý chủ chốt.

Công nợ với các thành viên quản lý chủ chốt và các cá nhân có liên quan với các thành viên quản lý chủ chốt

Công ty không có công nợ với các thành viên quản lý chủ chốt và các cá nhân có liên quan với các thành viên quản lý chủ chốt.

Thu nhập của các thành viên quản lý chủ chốt

Tiền lương và thù lao của các thành viên Hội đồng quản trị, Ban Giám đốc và Kế toán trưởng của Công ty trong năm như sau:

<u>Họ và tên</u>	<u>Chức vụ</u>	<u>Năm nay</u>	<u>Năm trước</u>
Ông Đặng Văn Chất	Chủ tịch HĐQT kiêm Phó Giám đốc	1.571.160.000	1.393.227.000
Bà Phạm Thị Hồng	Thành viên HĐQT kiêm Giám đốc	1.879.511.200	1.695.313.400
Ông Nguyễn Cao Hà	Thành viên HĐQT kiêm Phó Giám đốc	1.548.800.000	1.388.934.000
Ông Nguyễn Văn Thiên	Phó Chủ tịch HĐQT	216.000.000	96.000.000
Ông Võ Văn Bình	Thành viên HĐQT	216.000.000	96.000.000
Ông Phạm Anh Tuấn	Thành viên HĐQT	216.000.000	96.000.000
Ông Nguyễn Công Hiếu	Thành viên HĐQT (mới bổ nhiệm)	216.000.000	72.000.000
Ông Nguyễn Quang Minh	Phó Giám đốc (đã miễn nhiệm)	719.760.000	1.095.626.000
Ông Trần Văn Nguyên	Phó Giám đốc (mới bổ nhiệm)	445.940.000	-
Bà Nguyễn Thu Oanh	Kế toán trưởng	1.113.387.800	1.069.749.000
Cộng		<u>8.142.559.000</u>	<u>7.002.849.400</u>

CÔNG TY CỔ PHẦN CẤP NƯỚC ĐỒNG NAI

Địa chỉ: 48 Cách Mạng Tháng Tám, phường Trung Dũng, TP. Biên Hòa, tỉnh Đồng Nai

BÁO CÁO TÀI CHÍNH TỔNG HỢP

Cho năm tài chính kết thúc ngày 31 tháng 12 năm 2024

Bản thuyết minh Báo cáo tài chính tổng hợp (tiếp theo)*Thu nhập của Ban Kiểm soát*

Thù lao của Ban Kiểm soát và tiền lương của Trưởng Ban Kiểm soát của Công ty trong năm như sau:

Họ và tên	Chức vụ	Năm nay	Năm trước
Ông Nguyễn Công Hiếu	Trưởng ban (đã miễn nhiệm)	-	53.926.000
Bà Lê Thị Ngọc Sáu	Trưởng ban (mới bổ nhiệm)	1.124.020.000	1.030.233.000
Bà Tăng Tố Vân	Thành viên (đã miễn nhiệm)	-	15.000.000
Ông Nguyễn An Quốc	Thành viên	130.000.000	60.000.000
Ông Nguyễn Duy Khang	Thành viên (mới bổ nhiệm)	125.000.000	45.000.000
Cộng		1.379.020.000	1.204.159.000

1b. Giao dịch và số dư với các bên liên quan khác

Các bên liên quan khác với Công ty gồm:

Bên liên quan khác	Mối quan hệ
Tổng Công ty Cổ phần Phát triển Khu công nghiệp	Công ty mẹ
Công ty Cổ phần Cấp nước Nhơn Trạch	Công ty con
Công ty Cổ phần Cấp nước Long Khánh	Công ty con
Công ty Cổ phần Dịch vụ và Xây dựng Cấp nước Đồng Nai	Công ty liên kết
Công ty Cổ phần Môi trường Sonadezi	Công ty cùng Tập đoàn
Công ty Cổ phần Cảng Đồng Nai	Công ty cùng Tập đoàn
Công ty Cổ phần Đầu tư Xây dựng và Vật liệu Đồng Nai	Công ty cùng Tập đoàn
Công ty Cổ phần Kinh doanh Nhà Đồng Nai	Công ty cùng Tập đoàn
Công ty Cổ phần Phát triển Đô thị Công nghiệp Số 2	Công ty cùng Tập đoàn
Công ty Cổ phần Sonadezi Long Thành	Công ty cùng Tập đoàn
Công ty Cổ phần Sonadezi Long Bình	Công ty cùng Tập đoàn
Công ty Cổ phần Sonadezi An Bình	Công ty cùng Tập đoàn
Công ty Cổ phần Sonadezi Châu Đức	Công ty cùng Tập đoàn
Công ty Cổ phần Dịch vụ Sonadezi	Công ty cùng Tập đoàn
Công ty Cổ phần Xây dựng Đồng Nai	Công ty cùng Tập đoàn
Công ty Cổ phần Sơn Đồng Nai	Công ty cùng Tập đoàn
Trường Cao đẳng Công nghệ và Quản trị Sonadezi	Công ty cùng Tập đoàn
Công ty Cổ phần Sonadezi Giang Điền	Công ty cùng Tập đoàn
Công ty Cổ phần Sonadezi Bình Thuận	Công ty cùng Tập đoàn
Công ty Cổ phần Đầu tư Quốc lộ 91 Cần Thơ – An Giang	Công ty cùng Tập đoàn

Giao dịch với các bên liên quan khác

Ngoài các giao dịch phát sinh với các công ty con và công ty liên kết đã được trình bày ở thuyết minh số V.2b cũng như các giao dịch về bán hàng và cung cấp dịch vụ cho các bên liên quan khác không phải là công ty con và công ty liên kết đã được trình bày ở thuyết minh số VI.1b, Công ty còn phát sinh các giao dịch khác với các bên liên quan khác như sau:

	Năm nay	Năm trước
Công ty Cổ phần Môi trường Sonadezi		
Chi phí dịch vụ	258.436.757	239.833.347
Công ty Cổ phần Sonadezi An Bình		
Chi phí dịch vụ	58.227.978.862	-
Công ty Cổ phần Sonadezi Châu Đức		
Cổ tức được chia	114.012.000	-
Trường Cao đẳng Công nghệ và Quản trị Sonadezi		
Chi phí dịch vụ	262.350.000	111.000.000

9815-C
 G TY
 ỆM HỮU H
 VÀ TƯ V
 & C
 HỒ CH

CÔNG TY CỔ PHẦN CẤP NƯỚC ĐỒNG NAI

Địa chỉ: 48 Cách Mạng Tháng Tám, phường Trung Dũng, TP. Biên Hòa, tỉnh Đồng Nai

BÁO CÁO TÀI CHÍNH TỔNG HỢP

Cho năm tài chính kết thúc ngày 31 tháng 12 năm 2024

Bản thuyết minh Báo cáo tài chính tổng hợp (tiếp theo)

	<u>Năm nay</u>	<u>Năm trước</u>
Công ty Cổ phần Dịch vụ Sonadezi		
Chi phí dịch vụ	77.967.963	26.300.000
Cổ tức được chia	200.000.000	300.000.000
Công ty Cổ phần Sơn Đồng Nai		
Cho thuê mặt bằng	36.000.000	36.000.000

Giá hàng hóa, dịch vụ cung cấp cho các bên liên quan khác là giá thỏa thuận. Việc mua hàng hóa, dịch vụ từ các bên liên quan khác được thực hiện theo giá thỏa thuận.

Công nợ với các bên liên quan khác

Công nợ với các bên liên quan khác được trình bày tại các thuyết minh số V.3, V.12, V.13b và V.17a.

Các khoản công nợ phải thu các bên liên quan khác không có bảo đảm và sẽ được thanh toán bằng tiền. Không có khoản dự phòng phải thu khó đòi nào được lập cho các khoản nợ phải thu các bên liên quan khác.


2. Thông tin bộ phận


Hoạt động sản xuất kinh doanh chính của Công ty là cung cấp nước (chiếm đến 97,48% doanh thu thuần về bán hàng và cung cấp dịch vụ). Toàn bộ doanh thu của Công ty được tạo ra trên địa bàn tỉnh Đồng Nai, Việt Nam.

3. Sự kiện phát sinh sau ngày kết thúc năm tài chính

Không có sự kiện trọng yếu nào phát sinh sau ngày kết thúc năm tài chính yêu cầu phải điều chỉnh số liệu hoặc công bố trên Báo cáo tài chính tổng hợp.

Đồng Nai, ngày 06 tháng 02 năm 2025


Nguyễn Bách Thảo
Người lập


Nguyễn Thu Oanh
Kế toán trưởng


Phạm Thị Hồng
Giám đốc

