

# **BÁO CÁO TÀI CHÍNH RIÊNG**

**TỔNG CÔNG TY TƯ VẤN THIẾT KẾ DẦU KHÍ  
CÔNG TY CỔ PHẦN**

Cho năm tài chính kết thúc ngày 31/12/2024  
(đã được kiểm toán)



**Tổng Công ty Tư vấn Thiết kế Dầu khí - Công ty Cổ phần**

Lầu 10, tòa nhà PV Gas, 673 Nguyễn Hữu Thọ, xã Phước Kiển, huyện Nhà Bè, Thành phố Hồ Chí Minh

---

**NỘI DUNG**

	<b>Trang</b>
Báo cáo của Ban Tổng Giám đốc	02 - 03
Báo cáo kiểm toán độc lập	04 - 06
Báo cáo tài chính riêng đã được kiểm toán	07 - 43
Bảng cân đối kế toán riêng	07 - 08
Báo cáo kết quả hoạt động kinh doanh riêng	09
Báo cáo lưu chuyển tiền tệ riêng	10 - 11
Thuyết minh Báo cáo tài chính riêng	12 - 43



## **BÁO CÁO CỦA BAN TỔNG GIÁM ĐỐC**

Ban Tổng Giám đốc Tổng Công ty Tư vấn Thiết kế Dầu khí - Công ty Cổ phần (sau đây gọi tắt là “Tổng Công ty”) trình bày Báo cáo của mình và Báo cáo tài chính riêng của Tổng Công ty cho năm tài chính kết thúc ngày 31 tháng 12 năm 2024.

### **TỔNG CÔNG TY**

Tổng Công ty Tư vấn Thiết kế Dầu khí - Công ty Cổ phần (“Tổng Công ty”) được thành lập tại nước CHXHCN Việt Nam theo Giấy chứng nhận đăng ký doanh nghiệp số 0301479273, thay thế cho Giấy chứng nhận đăng ký kinh doanh số 4103003829 do Sở Kế hoạch và Đầu tư Thành phố Hồ Chí Minh cấp ngày 14 tháng 9 năm 2005.

Tổng Công ty được chuyển đổi từ Công ty Tư vấn Đầu tư Xây dựng Dầu khí, một doanh nghiệp nhà nước, thành viên của Tập đoàn Dầu khí Quốc gia Việt Nam (gọi tắt là “Petrovietnam”). Theo Nghị quyết số 1894/NQ-DKVN ngày 9 tháng 8 năm 2010 của Hội đồng Thành viên của Petrovietnam, Tổng Công ty được chuyển đổi hoạt động theo mô hình Công ty mẹ - Công ty con và đã thực hiện việc đăng ký chuyển đổi tên thành Tổng Công ty Tư vấn Thiết kế Dầu khí - Công ty Cổ phần theo Giấy chứng nhận đăng ký kinh doanh thay đổi lần thứ 10 ngày 13 tháng 5 năm 2011.

Trụ sở chính của Tổng Công ty được đặt tại: Lầu 10, tòa nhà PV Gas, 673 Nguyễn Hữu Thọ, xã Phước Kiển, huyện Nhà Bè, Thành phố Hồ Chí Minh.

### **HỘI ĐỒNG QUẢN TRỊ, BAN TỔNG GIÁM ĐỐC VÀ BAN KIỂM SOÁT**

Các thành viên của Hội đồng Quản trị trong năm và tại ngày lập báo cáo này bao gồm:

Ông Tạ Đức Tiến	Chủ tịch	Bổ nhiệm từ ngày 14/01/2025
Ông Lê Hữu Bốn	Chủ tịch	Miễn nhiệm từ ngày 08/01/2025
Ông Đỗ Văn Thanh	Thành viên	
Ông Ngô Ngọc Thường	Thành viên	Bổ nhiệm từ ngày 08/01/2025
Bà Trần Nguyễn Cẩm Ly	Thành viên	Bổ nhiệm từ ngày 08/01/2025
Ông Nguyễn Xuân Nguyên	Thành viên độc lập	Bổ nhiệm từ ngày 08/01/2025
Ông Đinh Văn Dĩnh	Thành viên	Miễn nhiệm từ ngày 08/01/2025
Ông Lê Thái Thanh	Thành viên độc lập	Miễn nhiệm từ ngày 08/01/2025
Ông Fong Nyuk Loon	Thành viên	Miễn nhiệm từ ngày 08/01/2025

Các thành viên của Ban Tổng Giám đốc đã điều hành Tổng Công ty trong năm và tại ngày lập báo cáo này bao gồm:

Ông Ngô Ngọc Thường	Tổng Giám đốc
---------------------	---------------

Các thành viên của Ban Kiểm soát bao gồm:

Ông Bùi Hữu Giang	Trưởng ban	Bổ nhiệm từ ngày 08/01/2025
Bà Đinh Thị Mỹ Linh	Thành viên	Bổ nhiệm từ ngày 08/01/2025
Bà Nguyễn Thị Kim Yến	Thành viên	Bổ nhiệm từ ngày 08/01/2025
Ông Nguyễn Học Hải	Trưởng ban	Miễn nhiệm từ ngày 08/01/2025
Bà Trần Thị Hạnh Thực	Thành viên	Miễn nhiệm từ ngày 08/01/2025
Ông Đỗ Mạnh Hòa	Thành viên	Miễn nhiệm từ ngày 08/01/2025



**Tổng Công ty Tư vấn Thiết kế Dầu khí - Công ty Cổ phần**

Lầu 10, tòa nhà PV Gas, 673 Nguyễn Hữu Thọ, xã Phước Kiển, huyện Nhà Bè, Thành phố Hồ Chí Minh

**NGƯỜI ĐẠI DIỆN THEO PHÁP LUẬT**

Người đại diện theo pháp luật của Tổng Công ty trong năm và cho đến khi lập Báo cáo tài chính riêng này là Ông Ngô Ngọc Thường - Tổng Giám đốc.

**KIỂM TOÁN VIÊN**

Công ty TNHH Hãng Kiểm toán AASC đã thực hiện kiểm toán các Báo cáo tài chính riêng cho Tổng Công ty.

**CÔNG BỐ TRÁCH NHIỆM CỦA BAN TỔNG GIÁM ĐỐC ĐỐI VỚI BÁO CÁO TÀI CHÍNH RIÊNG**

Ban Tổng Giám đốc Tổng Công ty chịu trách nhiệm về việc lập Báo cáo tài chính riêng phản ánh trung thực, hợp lý tình hình tài chính, kết quả hoạt động kinh doanh và tình hình lưu chuyển tiền tệ của Tổng Công ty trong năm. Trong quá trình lập Báo cáo tài chính riêng, Ban Tổng Giám đốc Tổng Công ty cam kết đã tuân thủ các yêu cầu sau:

- Xây dựng và duy trì kiểm soát nội bộ mà Ban Tổng Giám đốc và Ban quản trị Tổng Công ty xác định là cần thiết để đảm bảo cho việc lập và trình bày Báo cáo tài chính riêng không còn sai sót trọng yếu do gian lận hoặc do nhầm lẫn;
- Lựa chọn các chính sách kế toán thích hợp và áp dụng các chính sách này một cách nhất quán;
- Đưa ra các đánh giá và dự đoán hợp lý và thận trọng;
- Nêu rõ các chuẩn mực kế toán được áp dụng có được tuân thủ hay không, có những áp dụng sai lệch trọng yếu đến mức cần phải công bố và giải thích trong Báo cáo tài chính riêng hay không;
- Lập và trình bày các Báo cáo tài chính riêng trên cơ sở tuân thủ các Chuẩn mực kế toán, Chế độ kế toán doanh nghiệp Việt Nam và các quy định pháp lý có liên quan đến việc lập và trình bày báo cáo tài chính;
- Lập các Báo cáo tài chính riêng dựa trên cơ sở hoạt động kinh doanh liên tục, trừ trường hợp không thể cho rằng Tổng Công ty sẽ tiếp tục hoạt động kinh doanh.

Ban Tổng Giám đốc Tổng Công ty đảm bảo rằng các sổ kế toán được lưu giữ để phản ánh tình hình tài chính của Tổng Công ty, với mức độ trung thực, hợp lý tại bất cứ thời điểm nào và đảm bảo rằng Báo cáo tài chính riêng tuân thủ các quy định hiện hành của Nhà nước. Đồng thời có trách nhiệm trong việc bảo đảm an toàn tài sản của Tổng Công ty và thực hiện các biện pháp thích hợp để ngăn chặn, phát hiện các hành vi gian lận và các vi phạm khác.

Ban Tổng Giám đốc Tổng Công ty cam kết rằng Báo cáo tài chính riêng đã phản ánh trung thực và hợp lý tình hình tài chính của Tổng Công ty tại thời điểm ngày 31 tháng 12 năm 2024, kết quả hoạt động kinh doanh và tình hình lưu chuyển tiền tệ cho năm tài chính kết thúc cùng ngày, phù hợp với Chuẩn mực kế toán, Chế độ kế toán doanh nghiệp Việt Nam và tuân thủ các quy định pháp lý có liên quan đến việc lập và trình bày Báo cáo tài chính riêng.

Thay mặt Ban Tổng Giám đốc



**Ngô Ngọc Thường**

Tổng Giám đốc

TP. Hồ Chí Minh, ngày 18 tháng 03 năm 2025



## BÁO CÁO KIỂM TOÁN ĐỘC LẬP

Kính gửi: Quý Cổ đông, Hội đồng Quản trị và Ban Tổng Giám đốc  
Tổng Công ty Tư vấn Thiết kế Dầu khí - Công ty Cổ phần

Chúng tôi đã kiểm toán Báo cáo tài chính riêng kèm theo của Tổng Công ty Tư vấn Thiết kế Dầu khí - Công ty Cổ phần được lập ngày 18 tháng 03 năm 2025, từ trang 07 đến trang 43, bao gồm: Bảng cân đối kế toán riêng tại ngày 31 tháng 12 năm 2024, Báo cáo kết quả hoạt động kinh doanh riêng, Báo cáo lưu chuyển tiền tệ riêng cho năm tài chính kết thúc cùng ngày và Bản thuyết minh Báo cáo tài chính riêng.

### Trách nhiệm của Ban Tổng Giám đốc

Ban Tổng Giám đốc Tổng Công ty chịu trách nhiệm về việc lập và trình bày trung thực và hợp lý Báo cáo tài chính riêng của Tổng Công ty theo Chuẩn mực kế toán, Chế độ kế toán doanh nghiệp Việt Nam và các quy định pháp lý có liên quan đến việc lập và trình bày báo cáo tài chính và chịu trách nhiệm về kiểm soát nội bộ mà Ban Tổng Giám đốc xác định là cần thiết để đảm bảo cho việc lập và trình bày Báo cáo tài chính riêng không có sai sót trọng yếu do gian lận hoặc nhầm lẫn.

### Trách nhiệm của Kiểm toán viên

Trách nhiệm của chúng tôi là đưa ra ý kiến về Báo cáo tài chính riêng dựa trên kết quả của cuộc kiểm toán. Chúng tôi đã tiến hành kiểm toán theo các Chuẩn mực kiểm toán Việt Nam. Các chuẩn mực này yêu cầu chúng tôi tuân thủ chuẩn mực và các quy định về đạo đức nghề nghiệp, lập kế hoạch và thực hiện cuộc kiểm toán để đạt được sự đảm bảo hợp lý về việc liệu Báo cáo tài chính riêng của Tổng Công ty có còn sai sót trọng yếu hay không.

Công việc kiểm toán bao gồm thực hiện các thủ tục nhằm thu thập các bằng chứng kiểm toán về các số liệu và thuyết minh trên Báo cáo tài chính riêng. Các thủ tục kiểm toán được lựa chọn dựa trên xét đoán của kiểm toán viên, bao gồm đánh giá rủi ro có sai sót trọng yếu trong Báo cáo tài chính riêng do gian lận hoặc nhầm lẫn. Khi thực hiện đánh giá các rủi ro này, kiểm toán viên đã xem xét kiểm soát nội bộ của Tổng Công ty liên quan đến việc lập và trình bày Báo cáo tài chính riêng trung thực, hợp lý nhằm thiết kế các thủ tục kiểm toán phù hợp với tình hình thực tế, tuy nhiên không nhằm mục đích đưa ra ý kiến về hiệu quả của kiểm soát nội bộ của Tổng Công ty. Công việc kiểm toán cũng bao gồm đánh giá tính thích hợp của các chính sách kế toán được áp dụng và tính hợp lý của các ước tính kế toán của Ban Tổng Giám đốc cũng như đánh giá việc trình bày tổng thể Báo cáo tài chính riêng.

Chúng tôi tin tưởng rằng các bằng chứng kiểm toán mà chúng tôi đã thu thập được là đầy đủ và thích hợp làm cơ sở cho ý kiến kiểm toán ngoại trừ của chúng tôi.

### Cơ sở của ý kiến kiểm toán ngoại trừ

- Do thời điểm được bổ nhiệm kiểm toán cách xa thời điểm kết thúc năm tài chính nên chúng tôi không thể thực hiện được thủ tục chứng kiến kiểm kê các khoản mục tiền mặt, hàng tồn kho, tài sản cố định với giá trị tại thời điểm ngày 31/12/2024 lần lượt là 1,08 tỷ VND, 7,20 tỷ VND và 0,89 tỷ VND (tại thời điểm ngày 01/01/2024 lần lượt là 1,83 tỷ VND, 6,31 tỷ VND và 0,27 tỷ VND). Vì vậy chúng tôi không thể đánh giá được ảnh hưởng của vấn đề này đến Báo cáo tài chính riêng đính kèm.
- Chúng tôi đã thực hiện đầy đủ các thủ tục kiểm toán nhưng không thể thu thập được đầy đủ bằng chứng kiểm toán thích hợp để đánh giá sự phù hợp của việc ghi nhận khoản mục Hàng tồn kho (mã số 140) và khoản mục Chi phí phải trả ngắn hạn (mã số 315) trên Báo cáo tài chính riêng với giá trị tại thời điểm 31/12/2024 lần lượt là 7,20 tỷ VND và 40,95 tỷ VND (tại thời điểm 01/01/2024 lần lượt là 6,31 tỷ VND và 46,87 tỷ VND), khoản mục Giá vốn hàng bán (mã số 11) trên Báo cáo kết quả hoạt động kinh doanh riêng năm 2024 với giá trị là 63,81 tỷ VND (năm 2023 là 75,75 tỷ VND) do việc ghi nhận giá vốn trong năm theo tỷ lệ kế hoạch chưa theo chi phí thực tế phát sinh, do đó chúng tôi không thể xác định được liệu có cần thiết phải điều chỉnh các số liệu này hay không cũng như ảnh hưởng của nó đến số liệu các chỉ tiêu khác trên Báo cáo tài chính riêng đính kèm.



### Cơ sở của ý kiến kiểm toán ngoại trừ (Tiếp theo)

3. Tại thời điểm 31/12/2024, số dư các khoản công nợ phải thu chưa có xác nhận số dư là 159,80 tỷ VND (tại thời điểm 01/01/2024 là 115,62 tỷ VND), số dư các khoản công nợ phải trả chưa có xác nhận số dư là 252,72 tỷ VND (tại thời điểm 01/01/2024 là 226,07 tỷ VND). Trong đó, Tổng Công ty đang theo dõi một số khoản phải thu tồn đọng đã lâu và số dự phòng phải thu khó đòi đã trích với tổng giá trị tại ngày 31/12/2024 lần lượt là 92,63 tỷ VND và 69,70 tỷ VND (tại ngày 01/01/2024 lần lượt là 106,61 tỷ VND và 69,68 tỷ VND). Chúng tôi không đánh giá được khả năng thu hồi của các khoản phải thu này, do đó không xác định được liệu có cần thiết phải điều chỉnh các chỉ tiêu có liên quan trên Báo cáo tài chính riêng đính kèm hay không.

4. Theo thông tin được trình bày tại Thuyết minh số 33 của Báo cáo tài chính riêng, Tổng Công ty và công ty con là Petrovietnam Engineering (Malaysia) Sdn. Bhd phát sinh vụ kiện với tổng thầu của dự án tổ hợp lọc hóa dầu Rapid tại Malaysia, liên quan đến các phụ phí phát sinh trong quá trình thực hiện dự án. Tổng Công ty chưa ghi nhận nghĩa vụ còn phải trả cho tổng thầu theo phán quyết cuối cùng của Hội đồng Trọng tài là 12.099.227,99 USD, tương đương với 309,15 tỷ VND (chưa bao gồm lãi chậm thanh toán đến thời điểm ngày 31/12/2024 và ngày 01/01/2024). Chúng tôi đã thực hiện đầy đủ các thủ tục kiểm toán nhưng không thể đánh giá được ảnh hưởng của các vấn đề nêu trên đến Báo cáo tài chính riêng đính kèm.

Liên quan đến dự án nêu trên, Báo cáo tài chính riêng tại thời điểm 31/12/2024 đang trình bày các số dư các khoản mục liên quan bao gồm: Đầu tư tài chính dài hạn và Dự phòng giảm giá đầu tư tài chính dài hạn đã trích với số tiền 5,35 tỷ VND, các khoản phải thu bao gồm khoản mục Phải thu ngắn hạn của khách hàng với số tiền 70,95 tỷ VND, khoản mục Phải thu về cho vay ngắn hạn với số tiền 238,92 tỷ VND, khoản mục Phải thu khác ngắn hạn với số tiền 132,77 tỷ VND và khoản mục Dự phòng phải thu ngắn hạn khó đòi với số tiền 442,63 tỷ VND. Chúng tôi không thể thu thập được đầy đủ bằng chứng kiểm toán thích hợp về khả năng thu hồi liên quan đến việc thực hiện dự án, do đó chúng tôi không thể xác định liệu có cần thiết phải điều chỉnh các khoản mục nêu trên hay không cũng như ảnh hưởng của nó đến số liệu các chỉ tiêu khác trên Báo cáo tài chính riêng đính kèm.

5. Báo cáo tài chính riêng của Tổng Công ty (đính kèm) đang phản ánh tình hình tài chính tại ngày 31/12/2024 có lỗ lũy kế (mã số 421) là 757,51 tỷ VND; Vốn chủ sở hữu (mã số 400) tại thời điểm cuối năm âm 471,81 tỷ VND; Nợ phải trả ngắn hạn (mã số 310) lớn gấp 5,06 lần Tài sản ngắn hạn (mã số 100); Số dư các khoản nợ phải trả đã quá hạn thanh toán là 516,27 tỷ VND. Các vấn đề này cùng với các giải trình của Ban Tổng Giám đốc tại Thuyết minh số 2.3 và các cơ sở ý kiến mà chúng tôi đã nêu trên đây cho thấy sự tồn tại của các yếu tố không chắc chắn trọng yếu có thể dẫn đến nghi ngờ đáng kể về khả năng hoạt động liên tục của Tổng Công ty. Tuy nhiên, Báo cáo tài chính riêng cho năm tài chính kết thúc ngày 31/12/2024 của Tổng Công ty vẫn đang được lập trên cơ sở giả định hoạt động liên tục.

6. Tại Thuyết minh số 33 của Báo cáo tài chính riêng đang trình bày thông tin về việc Tòa án Nhân dân thành phố Hồ Chí Minh quyết định hủy bỏ Nghị quyết Đại hội đồng cổ đông thường niên năm 2020 số 11/NQ-TKDK-ĐHĐCĐ thông qua ngày 29/04/2022 và Nghị quyết Đại hội đồng cổ đông thường niên năm 2023 số 29/NQ-TKDK-ĐHĐCĐ thông qua ngày 30/06/2022 của Tổng Công ty theo Bản án phúc thẩm số 505/2023/QĐDS-PT ngày 25/04/2023. Chúng tôi không đánh giá được ảnh hưởng của vấn đề này đến Báo cáo tài chính riêng đính kèm.

### Ý kiến kiểm toán ngoại trừ

Theo ý kiến của chúng tôi, ngoại trừ ảnh hưởng của các vấn đề nêu tại đoạn “Cơ sở của ý kiến kiểm toán ngoại trừ”, Báo cáo tài chính riêng đã phản ánh trung thực và hợp lý trên các khía cạnh trọng yếu tình hình tài chính của Tổng Công ty Tư vấn Thiết kế Dầu khí - Công ty Cổ phần cho năm tài chính kết thúc ngày 31/12/2024, cũng như kết quả hoạt động kinh doanh và tình hình lưu chuyển tiền tệ cho năm tài chính kết thúc cùng ngày, phù hợp với Chuẩn mực Kế toán, Chế độ Kế toán doanh nghiệp Việt Nam và các quy định pháp lý có liên quan đến việc lập và trình bày Báo cáo tài chính.

### Báo cáo về các yêu cầu khác của pháp luật và các quy định

- Tổng Công ty công bố việc chi trả cổ tức từ các năm trước tuy nhiên đến thời điểm 31/12/2024 chưa được thực hiện với số tiền 41,71 tỷ VND.
- Trong năm 2024, Tổng Công ty chưa thực hiện đầy đủ việc công bố thông tin theo quy định tại Thông tư số 96/2020/TT-BTC ngày 16/11/2020 của Bộ Tài chính hướng dẫn công bố thông tin trên Thị trường chứng khoán.

**Vấn đề cần nhấn mạnh**

Chúng tôi lưu ý người đọc đến Thuyết minh số 33 của Bản thuyết minh Báo cáo tài chính riêng đang trình bày các thông tin liên quan đến các vụ việc tranh chấp thương mại, pháp lý phát sinh tại Tổng Công ty.

Vấn đề cần nhấn mạnh này không làm thay đổi ý kiến kiểm toán ngoại trừ của chúng tôi.

TP. Hồ Chí Minh, ngày 18 tháng 03 năm 2025

**Công ty TNHH Hãng Kiểm toán AASC**  
**Phó Tổng Giám đốc**



**Ngô Minh Quý**  
Giấy chứng nhận đăng ký hành nghề kiểm toán  
Số: 2434-2023-002-1

**Kiểm toán viên**

**Phạm Văn Sang**  
Giấy chứng nhận đăng ký hành nghề kiểm toán  
Số: 3864-2025-002-1



## BẢNG CÂN ĐỐI KẾ TOÁN RIÊNG

Tại ngày 31 tháng 12 năm 2024

Mã số	TÀI SẢN	Thuyết minh	31/12/2024	01/01/2024
			VND	VND
100	<b>A. TÀI SẢN NGẮN HẠN</b>		<b>122.304.751.432</b>	<b>117.991.641.768</b>
110	I. Tiền và các khoản tương đương tiền	03	1.681.513.569	4.101.124.258
111	1. Tiền		1.681.513.569	4.101.124.258
120	II. Đầu tư tài chính ngắn hạn	04	171.164.884	264.058.033
123	1. Đầu tư nắm giữ đến ngày đáo hạn		171.164.884	264.058.033
130	III. Các khoản phải thu ngắn hạn		113.032.422.558	107.172.455.511
131	1. Phải thu ngắn hạn của khách hàng	05	189.944.403.186	192.756.002.388
132	2. Trả trước cho người bán ngắn hạn	06	14.708.300.121	15.080.749.855
135	3. Phải thu về cho vay ngắn hạn	07	238.916.440.754	238.916.440.754
136	4. Phải thu ngắn hạn khác	08	181.789.983.031	172.726.060.221
137	5. Dự phòng phải thu ngắn hạn khó đòi		(512.326.704.534)	(512.306.797.707)
140	IV. Hàng tồn kho	10	7.204.099.547	6.311.201.443
141	1. Hàng tồn kho		143.398.722.308	142.505.824.204
149	2. Dự phòng giảm giá hàng tồn kho		(136.194.622.761)	(136.194.622.761)
150	V. Tài sản ngắn hạn khác		215.550.874	142.802.523
151	1. Chi phí trả trước ngắn hạn	13	209.649.784	137.165.888
152	2. Thuế GTGT được khấu trừ		5.901.090	5.636.635
200	<b>B. TÀI SẢN DÀI HẠN</b>		<b>25.207.788.429</b>	<b>25.580.534.375</b>
210	I. Các khoản phải thu dài hạn		251.980.000	251.980.000
216	1. Phải thu dài hạn khác	08	251.980.000	251.980.000
220	II. Tài sản cố định		890.410.819	274.856.376
221	1. Tài sản cố định hữu hình	11	846.121.045	195.109.852
222	- Nguyên giá		61.902.528.360	61.189.038.360
223	- Giá trị hao mòn lũy kế		(61.056.407.315)	(60.993.928.508)
227	2. Tài sản cố định vô hình	12	44.289.774	79.746.524
228	- Nguyên giá		11.182.259.945	11.182.259.945
229	- Giá trị hao mòn lũy kế		(11.137.970.171)	(11.102.513.421)
250	III. Đầu tư tài chính dài hạn	04	23.530.919.224	23.384.237.749
251	1. Đầu tư vào công ty con		42.148.645.884	42.148.645.884
254	2. Dự phòng giảm giá đầu tư tài chính dài hạn		(18.617.726.660)	(18.764.408.135)
260	IV. Tài sản dài hạn khác		534.478.386	1.669.460.250
261	1. Chi phí trả trước dài hạn	13	534.478.386	1.669.460.250
270	<b>TỔNG CỘNG TÀI SẢN</b>		<b>147.512.539.861</b>	<b>143.572.176.143</b>

## BẢNG CÂN ĐỐI KẾ TOÁN RIÊNG

Tại ngày 31 tháng 12 năm 2024  
(tiếp theo)

Mã số	NGUỒN VỐN	Thuyết minh	31/12/2024	01/01/2024
			VND	VND
300	<b>C. NỢ PHẢI TRẢ</b>		<b>619.320.201.445</b>	<b>618.258.883.477</b>
310	<b>I. Nợ ngắn hạn</b>		<b>619.205.306.445</b>	<b>618.143.988.477</b>
311	1. Phải trả người bán ngắn hạn	14	121.485.349.561	126.806.317.338
312	2. Người mua trả tiền trước ngắn hạn	15	2.090.489.975	4.057.007.943
313	3. Thuế và các khoản phải nộp Nhà nước	16	40.618.287.384	37.194.126.610
314	4. Phải trả người lao động		12.617.865.037	7.433.492.911
315	5. Chi phí phải trả ngắn hạn	17	40.953.703.668	47.137.376.091
319	6. Phải trả ngắn hạn khác	18	240.198.316.320	215.436.850.159
320	7. Vay và nợ thuê tài chính ngắn hạn	19	159.343.484.338	177.701.007.263
322	8. Quỹ khen thưởng phúc lợi		1.897.810.162	2.377.810.162
330	<b>II. Nợ dài hạn</b>		<b>114.895.000</b>	<b>114.895.000</b>
337	1. Phải trả dài hạn khác	18	114.895.000	114.895.000
400	<b>D. VỐN CHỦ SỞ HỮU</b>		<b>(471.807.661.584)</b>	<b>(474.686.707.334)</b>
410	<b>I. Vốn chủ sở hữu</b>	20	<b>(471.807.661.584)</b>	<b>(474.686.707.334)</b>
411	1. Vốn góp của chủ sở hữu		250.000.000.000	250.000.000.000
411a	Cổ phiếu phổ thông có quyền biểu quyết		250.000.000.000	250.000.000.000
412	2. Thặng dư vốn cổ phần		11.421.558.415	11.421.558.415
414	3. Vốn khác của chủ sở hữu		1.600.295.812	1.600.295.812
418	4. Quỹ đầu tư phát triển		22.680.022.171	22.680.022.171
421	5. Lợi nhuận sau thuế chưa phân phối		(757.509.537.982)	(760.388.583.732)
421a	LNST chưa phân phối lũy kế đến cuối năm trước		(760.388.583.732)	(623.833.443.635)
421b	LNST chưa phân phối năm nay		2.879.045.750	(136.555.140.097)
440	<b>TỔNG CỘNG NGUỒN VỐN</b>		<b>147.512.539.861</b>	<b>143.572.176.143</b>

Lê Quang Thắng  
Người lập

Nguyễn Khắc Chương  
Kế toán trưởng




Ngô Ngọc Thường  
Tổng Giám đốc


TP. Hồ Chí Minh, ngày 18 tháng 03 năm 2025




**BÁO CÁO KẾT QUẢ HOẠT ĐỘNG KINH DOANH RIÊNG**  
Năm 2024

Mã số	CHỈ TIÊU	Thuyết minh	Năm 2024	Năm 2023
			VND	VND
01	1. Doanh thu bán hàng và cung cấp dịch vụ	22	111.542.381.331	110.695.726.199
02	2. Các khoản giảm trừ doanh thu		-	-
10	3. Doanh thu thuần bán hàng và cung cấp dịch vụ		111.542.381.331	110.695.726.199
11	4. Giá vốn hàng bán	23	63.807.059.279	75.747.189.482
20	5. Lợi nhuận gộp về bán hàng và cung cấp dịch vụ		47.735.322.052	34.948.536.717
21	6. Doanh thu hoạt động tài chính	24	639.382.427	1.215.137.233
22	7. Chi phí tài chính	25	21.837.796.759	16.280.784.144
23	Trong đó: Chi phí lãi vay		21.979.247.230	16.747.497.343
25	8. Chi phí bán hàng		-	-
26	9. Chi phí quản lý doanh nghiệp	26	17.284.826.787	27.123.533.283
30	10. Lợi nhuận thuần từ hoạt động kinh doanh		9.252.080.933	(7.240.643.477)
31	11. Thu nhập khác	27	130.283.514	2.941.367.311
32	12. Chi phí khác	28	2.113.127.911	130.346.609.627
40	13. Lợi nhuận khác		(1.982.844.397)	(127.405.242.316)
50	14. Tổng lợi nhuận kế toán trước thuế		7.269.236.536	(134.645.885.793)
51	15. Chi phí thuế thu nhập doanh nghiệp hiện hành	29	4.390.190.786	1.909.254.304
60	17. Lợi nhuận sau thuế thu nhập doanh nghiệp		<u>2.879.045.750</u>	<u>(136.555.140.097)</u>

  
Lê Quang Thắng  
Người lập

  
Nguyễn Khắc Chương  
Kế toán trưởng

  
Ngô Ngọc Thường  
Tổng Giám đốc  
TP. Hồ Chí Minh, ngày 18 tháng 03 năm 2025





## BÁO CÁO LƯU CHUYỂN TIỀN TỆ RIÊNG

Năm 2024  
 (Theo phương pháp gián tiếp)

Mã số	CHỈ TIÊU	Thuyết minh	Năm 2024	Năm 2023
			VND	VND
<b>I. LƯU CHUYỂN TIỀN TỪ HOẠT ĐỘNG KINH DOANH</b>				
01	1. Lợi nhuận trước thuế		7.269.236.536	(134.645.885.793)
	2. Điều chỉnh cho các khoản			
02	- Khấu hao tài sản cố định và bất động sản đầu tư		97.935.557	103.200.088
03	- Các khoản dự phòng		177.945.487	3.408.485.760
04	- Lãi, lỗ chênh lệch tỷ giá hối đoái do đánh giá lại các khoản mục tiền tệ có gốc ngoại tệ		(13.646.866)	(256.666.839)
05	- Lãi, lỗ từ hoạt động đầu tư		(16.969.473)	(33.411.451)
06	- Chi phí lãi vay		21.979.247.230	16.747.497.343
08	3. Lợi nhuận từ hoạt động kinh doanh trước thay đổi vốn lưu động		29.493.748.471	(114.676.780.892)
09	- Tăng, giảm các khoản phải thu		(7.580.673.163)	18.318.468.817
10	- Tăng, giảm hàng tồn kho		(892.898.104)	(2.972.390.400)
11	- Tăng, giảm các khoản phải trả (không kể lãi vay phải trả, thuế thu nhập doanh nghiệp phải nộp)		(6.557.018.523)	(24.024.796.068)
12	- Tăng, giảm chi phí trả trước		1.062.497.968	(1.259.523.440)
14	- Tiền lãi vay đã trả		-	(2.439.219.360)
17	- Tiền chi khác cho hoạt động kinh doanh		(480.000.000)	(932.794.480)
20	Lưu chuyển tiền thuần từ hoạt động kinh doanh		15.045.656.649	(127.987.035.823)
<b>II. LƯU CHUYỂN TIỀN TỪ HOẠT ĐỘNG ĐẦU TƯ</b>				
21	1. Tiền chi để mua sắm, xây dựng tài sản cố định và các tài sản dài hạn khác		(713.490.000)	(220.813.000)
22	2. Tiền thu từ thanh lý, nhượng bán tài sản cố định		-	6.363.636
24	3. Tiền thu hồi cho vay, bán lại các công cụ nợ của đơn vị khác		92.893.149	15.042.203
27	4. Tiền thu lãi cho vay, cổ tức và lợi nhuận được chia		1.485.402.460	1.037.365.651
30	Lưu chuyển tiền thuần từ hoạt động đầu tư		864.805.609	837.958.490

## BÁO CÁO LƯU CHUYỂN TIỀN TỆ RIÊNG

Năm 2024

(Theo phương pháp gián tiếp)

Mã số	CHỈ TIÊU	Thuyết minh	Năm 2024	Năm 2023
			VND	VND
<b>III. LƯU CHUYỂN TIỀN TỪ HOẠT ĐỘNG TÀI CHÍNH</b>				
33	1. Tiền thu từ đi vay		2.000.000.000	121.338.618.074
34	2. Tiền trả nợ gốc vay		(20.357.522.925)	(6.828.757.811)
40	<i>Lưu chuyển tiền thuần từ hoạt động tài chính</i>		<i>(18.357.522.925)</i>	<i>114.509.860.263</i>
50	Lưu chuyển tiền thuần trong năm		(2.447.060.667)	(12.639.217.070)
60	Tiền và tương đương tiền đầu năm		4.101.124.258	16.740.341.328
61	Ảnh hưởng của thay đổi tỷ giá hối đoái quy đổi ngoại tệ		27.449.978	-
70	Tiền và tương đương tiền cuối năm	03	<u>1.681.513.569</u>	<u>4.101.124.258</u>

Lê Quang Thắng  
Người lập

Nguyễn Khắc Chương  
Kế toán trưởng

Ngô Ngọc Thường  
Tổng Giám đốc

TP. Hồ Chí Minh, ngày 18 tháng 03 năm 2025



## THUYẾT MINH BÁO CÁO TÀI CHÍNH RIÊNG Năm 2024

### 1. ĐẶC ĐIỂM HOẠT ĐỘNG CỦA DOANH NGHIỆP

#### Hình thức sở hữu vốn

Tổng Công ty Tư vấn Thiết kế Dầu khí - Công ty Cổ phần (“Tổng Công ty”) được thành lập tại nước CHXHCN Việt Nam theo Giấy chứng nhận đăng ký doanh nghiệp số 0301479273, thay thế cho Giấy chứng nhận đăng ký kinh doanh số 4103003829 do Sở Kế hoạch và Đầu tư Thành phố Hồ Chí Minh cấp ngày 14 tháng 9 năm 2005.

Tổng Công ty được chuyển đổi từ Công ty Tư vấn Đầu tư Xây dựng Dầu khí, một doanh nghiệp nhà nước, thành viên của Tập đoàn Dầu khí Quốc gia Việt Nam (gọi tắt là “Petrovietnam”). Theo Nghị quyết số 1894/NQ-DKVN ngày 9 tháng 8 năm 2010 của Hội đồng Thành viên của Petrovietnam, Tổng Công ty được chuyển đổi hoạt động theo mô hình Công ty mẹ - Công ty con và đã thực hiện việc đăng ký chuyển đổi tên thành Tổng Công ty Tư vấn Thiết kế Dầu khí - Công ty Cổ phần theo Giấy chứng nhận đăng ký kinh doanh thay đổi lần thứ 10 ngày 13 tháng 5 năm 2011.

Cổ phiếu của Tổng Công ty được niêm yết tại Sở Giao dịch Chứng khoán Hà Nội (“HNX”) với mã chứng khoán là PVE. Tuy nhiên, ngày 14 tháng 4 năm 2020, Tổng Công ty nhận được Văn bản số 520/SGDHN-QLNY của Sở Giao dịch Chứng khoán Hà Nội về việc hủy niêm yết cổ phiếu PVE. Sau đó, cổ phiếu của Tổng Công ty đã đăng ký giao dịch trên Thị trường đăng ký giao dịch tại Sở Giao dịch Chứng khoán Hà Nội (“Upcom”) theo Quyết định số 233/QĐ-SGDHN ngày 28 tháng 5 năm 2020.

Trụ sở chính của Tổng Công ty được đặt tại: Lầu 10, tòa nhà PV Gas, 673 Nguyễn Hữu Thọ, xã Phước Kiển, huyện Nhà Bè, Thành phố Hồ Chí Minh.

Vốn điều lệ thực góp đến ngày 31 tháng 12 năm 2024 là 250.000.000.000 VND; tương đương 25.000.000 cổ phần, mệnh giá một cổ phần là 10.000 VND.

Tổng số nhân viên của Tổng Công ty tại ngày 31 tháng 12 năm 2024 là: 124 người (tại ngày 01 tháng 01 năm 2024 là: 130 người).

#### Lĩnh vực kinh doanh

Tư vấn thiết kế và thi công xây lắp.

#### Ngành nghề kinh doanh

Hoạt động chính của Tổng Công ty là:

- Hoạt động tư vấn, quản lý;
- Hoạt động kiến trúc và tư vấn kỹ thuật; tư vấn đầu tư (trừ tư vấn về vấn đề tài chính kế toán);
- Khai thác hoạt động các dự án dầu khí và các dự án xây dựng khác;
- Khảo sát xây dựng;
- Thiết kế kết cấu công trình xây dựng dân dụng, công nghiệp;
- Bán buôn máy móc, thiết bị và phụ tùng máy khác.

#### Đặc điểm hoạt động của doanh nghiệp trong năm tài chính có ảnh hưởng đến Báo cáo tài chính riêng

Trong năm, doanh thu từ hoạt động kinh doanh của Tổng Công ty tăng 0,85 tỷ VND, tương ứng tỷ lệ tăng 0,76% so với năm trước. Trong khi đó, giá vốn bán hàng và cung cấp dịch vụ giảm 11,94 tỷ VND, tương ứng tỷ lệ giảm 15,76% so với năm trước chủ yếu do năm nay Tổng Công ty ghi nhận giảm chi phí phát sinh ngoài dự toán của một số dự án khi quyết toán hoàn thành. Điều này dẫn đến Lợi nhuận gộp về bán hàng và cung cấp dịch vụ năm nay tăng 12,79 tỷ VND, tương ứng tăng 36,59% so với năm trước.



Lợi nhuận thuần từ hoạt động tài chính giảm 6,13 tỷ VND, tương ứng với tỷ lệ giảm 40,71% so với năm trước chủ yếu do tăng chi phí lãi vay so với năm trước. Chi phí quản lý doanh nghiệp năm nay giảm 9,84 tỷ VND, tương ứng tỷ lệ giảm 36,27% so với năm trước, nguyên nhân chủ yếu do giảm chi phí trích lập dự phòng phải thu khó đòi. Chi phí khác năm nay giảm mạnh 128,23 tỷ VND do năm 2023 ghi nhận một phần nghĩa vụ đã thanh toán theo phán quyết cuối cùng của Trọng tài Thương mại Quốc tế, xem chi tiết tại Thuyết minh số 28 và số 33.

Tổng hợp các nguyên nhân nêu trên dẫn đến khoản mục Lợi nhuận sau thuế thu nhập doanh nghiệp năm nay giảm lỗ 139,43 tỷ VND so với năm trước.

#### Cấu trúc doanh nghiệp

Tổng Công ty có các đơn vị trực thuộc sau:	Địa chỉ	Hoạt động kinh doanh chính
Trung tâm Tư vấn và Thiết kế	TP. Hồ Chí Minh	Tư vấn thiết kế
Chi nhánh Malaysia (*)	Malaysia	Tư vấn thiết kế và thi công xây lắp

Thông tin về các công ty con của Tổng Công ty xem chi tiết tại Thuyết minh số 4.

## 2 . CHẾ ĐỘ VÀ CHÍNH SÁCH KẾ TOÁN ÁP DỤNG TẠI TỔNG CÔNG TY

### 2.1 . Kỳ kế toán, đơn vị tiền tệ sử dụng trong kế toán

Kỳ kế toán năm của Tổng Công ty theo năm dương lịch bắt đầu từ ngày 01/01 và kết thúc vào ngày 31/12 hàng năm.

Đơn vị tiền tệ sử dụng trong ghi chép kế toán là đồng Việt Nam (VND).

### 2.2 . Chuẩn mực và Chế độ kế toán áp dụng

#### Chế độ kế toán áp dụng

Tổng Công ty áp dụng Chế độ Kế toán doanh nghiệp ban hành theo Thông tư số 200/2014/TT-BTC ngày 22/12/2014 của Bộ Tài chính và Thông tư số 53/2016/TT-BTC ngày 21/03/2016 của Bộ Tài chính về việc sửa đổi, bổ sung một số điều của Thông tư số 200/2014/TT-BTC.

#### Tuyên bố về việc tuân thủ Chuẩn mực kế toán và Chế độ kế toán

Tổng Công ty đã áp dụng các Chuẩn mực kế toán Việt Nam và các văn bản hướng dẫn Chuẩn mực do Nhà nước đã ban hành. Các Báo cáo tài chính riêng được lập và trình bày theo đúng mọi quy định của từng chuẩn mực, thông tư hướng dẫn thực hiện Chuẩn mực và Chế độ kế toán doanh nghiệp hiện hành đang áp dụng.

### 2.3 . Cơ sở lập Báo cáo tài chính riêng

Báo cáo tài chính riêng được trình bày theo nguyên tắc giá gốc.

Báo cáo tài chính riêng của Tổng Công ty được lập trên cơ sở tổng hợp các nghiệp vụ, giao dịch phát sinh tại các đơn vị thành viên hạch toán phụ thuộc và tại Văn phòng Tổng Công ty.

Những người sử dụng các Báo cáo tài chính riêng này nên đọc các Báo cáo tài chính riêng kết hợp với các Báo cáo tài chính hợp nhất của Tổng Công ty và các Công ty con cho năm tài chính kết thúc ngày 31 tháng 12 năm 2024 để có đủ thông tin về tình hình tài chính, kết quả hoạt động kinh doanh và các luồng lưu chuyển tiền tệ của cả Tập đoàn.

*Giả định hoạt động liên tục*

Tại thời điểm 31/12/2024, Báo cáo tài chính riêng của Tổng Công ty cho thấy sự tồn tại của các yếu tố không chắc chắn trọng yếu có thể dẫn đến nghi ngờ đáng kể về khả năng hoạt động liên tục của Tổng Công ty. Cụ thể là:

- Lỗ lũy kế đến cuối năm (mã số 421) là 757.509.537.982 VND;
- Nợ phải trả ngắn hạn (mã số 310) lớn gấp 5,06 lần Tài sản ngắn hạn (mã số 100);
- Các khoản phải thu ngắn hạn và chi phí sản xuất kinh doanh dở dang tồn đọng đã lâu là 535.258.380.282 VND và 136.194.622.761 VND;
- Số dư các khoản phải trả đã quá hạn thanh toán là 516.272.833.639 VND;
- Nghĩa vụ liên đới và riêng rẽ còn phải trả theo phán quyết cuối cùng của Hội đồng Trọng tài đối với vụ kiện với tổng thầu của dự án tổ hợp lọc hóa dầu Rapid tại Malaysia với tổng số tiền là 12.099.227,99 USD, tương ứng với 295.523.643.656 VND (chưa bao gồm lãi chậm thanh toán đến thời điểm 31/12/2024);
- Ngoài ra số dư của các tài sản liên quan đến công ty con Petrovietnam Engineering (Malaysia) Sdn. Bhd. với tổng giá trị là 428.239.181.446 VND không có khả năng thu hồi chắc chắn.

Tuy nhiên, Ban Tổng Giám đốc Tổng Công ty cho rằng:

- Khả năng thu hồi của các khoản nợ phải thu, chi phí dở dang tồn đọng là chắc chắn và Tổng Công ty vẫn đang làm việc với các đối tác nhằm đẩy nhanh công tác quyết toán dự án để thu hồi vốn;
- Tổng Công ty đang làm việc với các Ngân hàng và đang đàm phán với các đối tác để cơ cấu lại các khoản nợ;
- Ban Tổng Giám đốc Tổng Công ty cũng sẽ làm việc với các cổ đông lớn để tiếp tục hỗ trợ về nguồn công việc và tài chính để Tổng Công ty tiếp tục hoạt động ổn định trong các năm tài chính tiếp theo.

Vì vậy, Ban Tổng Giám đốc Tổng Công ty cho rằng việc lập Báo cáo tài chính riêng của Tổng Công ty trên cơ sở giả định hoạt động liên tục là phù hợp.

## 2.4 . Ước tính kế toán

Việc lập Báo cáo tài chính riêng tuân thủ theo các Chuẩn mực kế toán Việt Nam, Chế độ kế toán doanh nghiệp Việt Nam và các quy định pháp lý có liên quan đến việc lập và trình bày Báo cáo tài chính riêng yêu cầu Ban Tổng Giám đốc phải có những ước tính và giả định ảnh hưởng đến số liệu về công nợ, tài sản và việc trình bày các khoản công nợ và tài sản tiềm tàng tại ngày kết thúc năm tài chính cũng như các số liệu về doanh thu và chi phí trong suốt năm tài chính.

Các ước tính và giả định có ảnh hưởng trọng yếu trong Báo cáo tài chính riêng bao gồm:

- Dự phòng phải thu khó đòi;
- Dự phòng giảm giá hàng tồn kho;
- Ước tính phân bổ chi phí trả trước;
- Thời gian hữu dụng ước tính của tài sản cố định;
- Phân loại và dự phòng các khoản đầu tư tài chính;
- Ước tính thuế thu nhập doanh nghiệp.

Các ước tính và giả định thường xuyên được đánh giá dựa trên kinh nghiệm trong quá khứ và các yếu tố khác, bao gồm các giả định trong tương lai có ảnh hưởng trọng yếu tới Báo cáo tài chính riêng của Tổng Công ty và được Ban Tổng Giám đốc đánh giá là hợp lý.



## 2.5 . Công cụ tài chính

### *Ghi nhận ban đầu*

#### Tài sản tài chính

Tài sản tài chính của Tổng Công ty bao gồm tiền, các khoản phải thu khách hàng và phải thu khác, các khoản cho vay. Tại thời điểm ghi nhận ban đầu, tài sản tài chính được xác định theo giá mua/chi phí phát hành cộng các chi phí phát sinh khác liên quan trực tiếp đến việc mua, phát hành tài sản tài chính đó.

#### Nợ phải trả tài chính

Nợ phải trả tài chính của Tổng Công ty bao gồm các khoản vay, các khoản phải trả người bán và phải trả khác, chi phí phải trả. Tại thời điểm ghi nhận lần đầu, các khoản nợ phải trả tài chính được xác định theo giá phát hành cộng các chi phí phát sinh liên quan trực tiếp đến việc phát hành nợ phải trả tài chính đó.

### *Giá trị sau ghi nhận ban đầu*

Tài sản tài chính và nợ phải trả tài chính chưa được đánh giá theo giá trị hợp lý tại ngày kết thúc năm tài chính do Thông tư số 210/2009/TT-BTC và các quy định hiện hành yêu cầu trình bày Báo cáo tài chính và thuyết minh thông tin đối với công cụ tài chính nhưng không đưa ra hướng dẫn tương đương cho việc đánh giá và ghi nhận giá trị hợp lý của các tài sản tài chính và nợ phải trả tài chính.

## 2.6 . Các nghiệp vụ bằng ngoại tệ

Các giao dịch bằng ngoại tệ trong năm tài chính được quy đổi ra đồng Việt Nam theo tỷ giá thực tế tại ngày giao dịch.

Tỷ giá giao dịch thực tế khi đánh giá lại các khoản mục tiền tệ có gốc ngoại tệ tại thời điểm lập Báo cáo tài chính riêng được xác định theo nguyên tắc:

- Đối với khoản mục phân loại là tài sản áp dụng tỷ giá mua ngoại tệ của ngân hàng thương mại nơi Tổng Công ty thường xuyên có giao dịch;
- Đối với tiền gửi ngoại tệ: áp dụng tỷ giá mua của chính ngân hàng nơi Tổng Công ty mở tài khoản ngoại tệ;
- Đối với khoản mục phân loại là nợ phải trả: áp dụng tỷ giá bán ngoại tệ của ngân hàng thương mại nơi Tổng Công ty thường xuyên có giao dịch.

Tất cả các khoản chênh lệch tỷ giá thực tế phát sinh trong năm và chênh lệch do đánh giá lại số dư các khoản mục tiền tệ có gốc ngoại tệ tại thời điểm lập Báo cáo tài chính được hạch toán vào kết quả hoạt động kinh doanh của năm tài chính.

## 2.7 . Tiền

Tiền bao gồm tiền mặt tại quỹ, tiền gửi ngân hàng không kỳ hạn.

## 2.8 . Các khoản đầu tư tài chính

Các khoản đầu tư nắm giữ đến ngày đáo hạn bao gồm: Các khoản tiền gửi ngân hàng có kỳ hạn và các khoản cho vay,... được nắm giữ đến ngày đáo hạn với mục đích thu lãi hàng kỳ và các khoản đầu tư nắm giữ đến ngày đáo hạn khác.

Các khoản đầu tư vào các công ty con được ghi nhận ban đầu trên sổ kế toán theo giá gốc. Sau ghi nhận ban đầu, giá trị của các khoản đầu tư này được xác định theo giá gốc trừ đi dự phòng giảm giá khoản đầu tư.



Dự phòng giảm giá các khoản đầu tư được lập vào thời điểm cuối năm cụ thể như sau:

- Đối với các khoản đầu tư vào công ty con: Dự phòng giảm giá đầu tư được lập khi đơn vị nhận đầu tư phát sinh lỗ, căn cứ vào Báo cáo tài chính của công ty con tại thời điểm trích lập dự phòng;
- Đối với các khoản đầu tư nắm giữ đến ngày đáo hạn: căn cứ khả năng thu hồi để lập dự phòng phải thu khó đòi theo quy định của pháp luật.

## 2.9 . Các khoản nợ phải thu

Các khoản phải thu được theo dõi chi tiết theo kỳ hạn phải thu, đối tượng phải thu, loại nguyên tệ phải thu, và các yếu tố khác theo nhu cầu quản lý của Tổng Công ty. Các khoản phải thu được phân loại là ngắn hạn và dài hạn trên Báo cáo tài chính riêng căn cứ kỳ hạn còn lại của các khoản phải thu tại ngày báo cáo.

Dự phòng nợ phải thu khó đòi được trích lập cho các khoản: nợ phải thu quá hạn thanh toán ghi trong hợp đồng kinh tế, các khế ước vay nợ, cam kết hợp đồng hoặc cam kết nợ và nợ phải thu chưa đến hạn thanh toán nhưng khó có khả năng thu hồi. Trong đó, việc trích lập dự phòng nợ phải thu quá hạn thanh toán được căn cứ vào thời gian trả nợ gốc theo hợp đồng mua bán ban đầu, không tính đến việc gia hạn nợ giữa các bên và nợ phải thu chưa đến hạn thanh toán nhưng khách nợ đã lâm vào tình trạng phá sản hoặc đang làm thủ tục giải thể, mất tích, bỏ trốn hoặc dự kiến mức tổn thất có thể xảy ra.

## 2.10 . Hàng tồn kho

Chi phí sản xuất kinh doanh dở dang tại ngày kết thúc năm tài chính bao gồm các chi phí nguyên liệu, vật liệu trực tiếp, chi phí nhân công trực tiếp, chi phí khấu hao máy thi công, chi phí sản xuất chung phát sinh trong năm liên quan đến giá thành sản phẩm xây lắp, khảo sát, thiết kế công trình, cũng như giá thành của nhà thầu phụ hoàn thành bàn giao chưa được xác định tiêu thụ trong năm tài chính. Giá trị thuần có thể thực hiện được là giá bán ước tính của hàng tồn kho trong năm kinh doanh bình thường trừ chi phí ước tính để hoàn thành sản phẩm và chi phí ước tính cần thiết cho việc tiêu thụ.

Giá trị hàng tồn kho được xác định theo phương pháp bình quân gia quyền.

Hàng tồn kho được hạch toán theo phương pháp kiểm kê định kỳ.

Phương pháp xác định giá trị sản phẩm dở dang cuối năm: Chi phí sản xuất kinh doanh dở dang được tập hợp theo từng công trình chưa hoàn thành hoặc chưa ghi nhận doanh thu, tương ứng với khối lượng công việc còn dở dang cuối năm.

Dự phòng giảm giá hàng tồn kho được lập vào thời điểm cuối năm là số chênh lệch giữa giá gốc của hàng tồn kho lớn hơn giá trị thuần có thể thực hiện được.

## 2.11 . Tài sản cố định

Tài sản cố định hữu hình, tài sản cố định vô hình được ghi nhận ban đầu theo giá gốc. Trong quá trình sử dụng, tài sản cố định hữu hình, tài sản cố định vô hình được ghi nhận theo nguyên giá, hao mòn lũy kế và giá trị còn lại.

Giá trị sau ghi nhận ban đầu

Nếu các khoản chi phí này làm tăng lợi ích kinh tế trong tương lai dự tính thu được từ việc sử dụng tài sản cố định hữu hình vượt trên mức hoạt động tiêu chuẩn theo như đánh giá ban đầu thì các chi phí này được vốn hóa như một khoản nguyên giá tăng thêm của tài sản cố định hữu hình.

Các chi phí khác phát sinh sau khi tài sản cố định đã đưa vào hoạt động như chi phí sửa chữa, bảo dưỡng và đại tu được ghi nhận vào báo cáo kết quả hoạt động kinh doanh riêng trong năm mà chi phí phát sinh.



Khấu hao tài sản cố định được trích theo phương pháp đường thẳng với thời gian khấu hao được ước tính như sau:

- Nhà cửa, vật kiến trúc	05 - 25	năm
- Máy móc, thiết bị	03 - 10	năm
- Phương tiện vận tải, truyền dẫn	03 - 10	năm
- Thiết bị, dụng cụ quản lý	03 - 10	năm
- Phần mềm	05 - 08	năm

#### 2.12 . Thuê hoạt động

Thuê hoạt động là loại hình thuê tài sản cố định mà phần lớn rủi ro và lợi ích gắn liền với quyền sở hữu của tài sản thuộc về bên cho thuê. Khoản thanh toán dưới hình thức thuê hoạt động được hạch toán vào Báo cáo kết quả hoạt động kinh doanh theo phương pháp đường thẳng dựa trên thời hạn thuê hoạt động.

#### 2.13 . Chi phí trả trước

Các chi phí đã phát sinh liên quan đến kết quả hoạt động sản xuất kinh doanh của nhiều năm tài chính được hạch toán vào chi phí trả trước để phân bổ dần vào kết quả hoạt động kinh doanh trong các năm tài chính sau.

Việc tính và phân bổ chi phí trả trước dài hạn vào chi phí sản xuất kinh doanh từng năm tài chính được căn cứ vào tính chất, mức độ từng loại chi phí để lựa chọn phương pháp và tiêu thức phân bổ hợp lý.

Các loại chi phí trả trước của Tổng Công ty bao gồm:

- Công cụ và dụng cụ bao gồm các tài sản mà Tổng Công ty nắm giữ để sử dụng trong quá trình hoạt động kinh doanh bình thường, với nguyên giá của mỗi tài sản thấp hơn 30 triệu VND và do đó không đủ điều kiện để ghi nhận là tài sản cố định theo quy định hiện hành. Nguyên giá công cụ dụng cụ được phân bổ theo phương pháp đường thẳng trong thời gian hữu dụng từ 12 tháng đến 36 tháng.
- Chi phí trả trước khác được ghi nhận theo nguyên giá và được phân bổ theo phương pháp đường thẳng trong thời gian hữu dụng từ 10 tháng đến 36 tháng.

#### 2.14 . Các khoản nợ phải trả

Các khoản nợ phải trả được theo dõi theo kỳ hạn phải trả, đối tượng phải trả, loại nguyên tệ phải trả và các yếu tố khác theo nhu cầu quản lý của Tổng Công ty. Các khoản phải trả được phân loại ngắn hạn và dài hạn trên Báo cáo tài chính riêng căn cứ theo kỳ hạn còn lại của các khoản phải trả tại ngày báo cáo.

#### 2.15 . Vay

Các khoản vay được theo dõi theo từng đối tượng cho vay, từng khế ước vay nợ và kỳ hạn phải trả của các khoản vay. Trường hợp vay bằng ngoại tệ thì thực hiện theo dõi chi tiết theo nguyên tệ.

#### 2.16 . Chi phí đi vay

Chi phí đi vay được ghi nhận vào chi phí sản xuất, kinh doanh trong năm khi phát sinh, trừ chi phí đi vay liên quan trực tiếp đến việc đầu tư xây dựng hoặc sản xuất tài sản dở dang được tính vào giá trị của tài sản đó (được vốn hoá) khi có đủ các điều kiện quy định trong Chuẩn mực Kế toán Việt Nam số 16 “Chi phí đi vay”. Ngoài ra, đối với khoản vay riêng phục vụ việc xây dựng tài sản cố định, bất động sản đầu tư, lãi vay được vốn hóa kể cả khi thời gian xây dựng dưới 12 tháng.



## 2.17 . Chi phí phải trả

Các khoản phải trả cho hàng hóa dịch vụ đã nhận được từ người bán hoặc đã được cung cấp cho người mua trong năm báo cáo nhưng thực tế chưa chi trả và các khoản phải trả khác như: chi phí lãi tiền vay phải trả, chi phí trích trước giá trị khối lượng thi công xây dựng, các khoản phải trả khác... được ghi nhận vào chi phí sản xuất, kinh doanh của năm báo cáo.

Việc ghi nhận các khoản chi phí phải trả vào chi phí sản xuất, kinh doanh trong năm được thực hiện theo nguyên tắc phù hợp giữa doanh thu và chi phí phát sinh trong năm. Các khoản chi phí phải trả sẽ được quyết toán với số chi phí thực tế phát sinh. Số chênh lệch giữa số trích trước và chi phí thực tế được hoàn nhập.

## 2.18 . Vốn chủ sở hữu

Vốn đầu tư của chủ sở hữu được ghi nhận theo số vốn thực góp của chủ sở hữu.

Thặng dư vốn cổ phần phản ánh chênh lệch giữa mệnh giá, chi phí trực tiếp liên quan đến việc phát hành cổ phiếu và giá phát hành cổ phiếu (kể cả các trường hợp tái phát hành cổ phiếu quỹ) và có thể là thặng dư dương (nếu giá phát hành cao hơn mệnh giá và chi phí trực tiếp liên quan đến việc phát hành cổ phiếu) hoặc thặng dư âm (nếu giá phát hành thấp hơn mệnh giá và chi phí trực tiếp liên quan đến việc phát hành cổ phiếu).

Vốn khác thuộc Vốn chủ sở hữu phản ánh số vốn kinh doanh được hình thành do bổ sung từ kết quả hoạt động kinh doanh hoặc do được tặng, biếu, tài trợ, đánh giá lại tài sản (nếu được phép ghi tăng, giảm Vốn đầu tư của chủ sở hữu).

Lợi nhuận sau thuế chưa phân phối phản ánh kết quả kinh doanh (lãi, lỗ) sau thuế thu nhập doanh nghiệp và tình hình phân chia lợi nhuận hoặc xử lý lỗ của Tổng Công ty.

Cổ tức phải trả cho các cổ đông được ghi nhận là khoản phải trả trên Bảng cân đối kế toán riêng của Tổng Công ty sau khi có thông báo chia cổ tức của Hội đồng Quản trị Tổng Công ty và thông báo ngày chốt quyền nhận cổ tức của Tổng Công ty Lưu ký và Bù trừ chứng khoán Việt Nam.

## 2.19 . Doanh thu

Doanh thu được ghi nhận khi Tổng Công ty có khả năng nhận được các lợi ích kinh tế có thể xác định một cách chắc chắn. Doanh thu được xác định theo giá trị hợp lý của các khoản đã thu hoặc sẽ thu được sau khi trừ đi các khoản chiết khấu thương mại, giảm giá hàng bán, hàng bán bị trả lại. Các điều kiện ghi nhận cụ thể sau đây cũng phải được đáp ứng khi ghi nhận doanh thu:

*Doanh thu cung cấp dịch vụ*

- Xác định được phần công việc đã hoàn thành vào ngày lập Bảng cân đối kế toán riêng.

*Doanh thu hợp đồng xây dựng*

- Trường hợp hợp đồng xây dựng quy định nhà thầu được thanh toán theo tiến độ kế hoạch, khi kết quả thực hiện hợp đồng xây dựng được ước tính một cách đáng tin cậy, thì doanh thu của hợp đồng xây dựng được ghi nhận tương ứng với phần công việc đã hoàn thành do Công ty tự xác định vào ngày lập Báo cáo tài chính riêng mà không phụ thuộc vào hóa đơn thanh toán theo tiến độ kế hoạch đã lập hay chưa và số tiền ghi trên hóa đơn là bao nhiêu.
- Trường hợp hợp đồng xây dựng quy định nhà thầu được thanh toán theo giá trị khối lượng thực hiện, khi kết quả thực hiện hợp đồng xây dựng được xác định một cách đáng tin cậy và được khách hàng xác nhận, thì doanh thu, chi phí liên quan đến hợp đồng được ghi nhận tương ứng với phần công việc đã hoàn thành được khách hàng xác nhận trong kỳ phản ánh trên hóa đơn đã lập.

*Doanh thu hoạt động tài chính*

Doanh thu phát sinh từ tiền lãi, cổ tức, lợi nhuận được chia và các khoản doanh thu hoạt động tài chính khác được ghi nhận khi thỏa mãn đồng thời hai (2) điều kiện sau:

- Có khả năng thu được lợi ích kinh tế từ giao dịch đó;
- Doanh thu được xác định tương đối chắc chắn.

Cổ tức, lợi nhuận được chia được ghi nhận khi Tổng Công ty được quyền nhận cổ tức hoặc được quyền nhận lợi nhuận từ việc góp vốn.



## 2.20 . Giá vốn hàng bán và cung cấp dịch vụ

Giá vốn hàng bán và dịch vụ cung cấp là tổng chi phí phát sinh của thành phẩm, hàng hóa, vật tư xuất bán và dịch vụ cung cấp cho khách hàng trong năm, được ghi nhận phù hợp với doanh thu phát sinh trong năm và đảm bảo tuân thủ nguyên tắc thận trọng. Các trường hợp hao hụt vật tư hàng hóa vượt định mức, chi phí vượt định mức bình thường, chi phí nhân công và chi phí sản xuất chung cố định không phân bổ vào giá trị sản phẩm nhập kho, dự phòng giảm giá hàng tồn kho, hàng tồn kho bị mất mát sau khi đã trừ đi phần trách nhiệm của tập thể, cá nhân có liên quan... được ghi nhận đầy đủ và, kịp thời vào giá vốn hàng bán trong năm kể cả khi sản phẩm, hàng hóa chưa được xác định là tiêu thụ.

## 2.21 . Chi phí tài chính

Các khoản chi phí được ghi nhận vào chi phí tài chính gồm:

- Dự phòng tổn thất đầu tư vào đơn vị khác;
- Chi phí đi vay vốn;
- Khoản lỗ phát sinh khi bán ngoại tệ, lỗ tỷ giá hối đoái...

Các khoản trên được ghi nhận theo tổng số phát sinh trong năm không bù trừ với doanh thu hoạt động tài chính.

## 2.22 . Thuế thu nhập doanh nghiệp

### a) Chi phí thuế TNDN hiện hành

Chi phí thuế TNDN hiện hành được xác định trên cơ sở thu nhập chịu thuế trong năm và thuế suất thuế TNDN trong năm tài chính hiện hành.

### b) Thuế suất thuế TNDN hiện hành

Trong năm tài chính kết thúc ngày 31/12/2024, Tổng Công ty được áp dụng mức thuế suất thuế TNDN là 20% đối với các hoạt động sản xuất kinh doanh có thu nhập chịu thuế TNDN.

## 2.23 . Các bên liên quan

Các bên được coi là liên quan nếu bên đó có khả năng kiểm soát hoặc có ảnh hưởng đáng kể đối với bên kia trong việc ra quyết định về các chính sách tài chính và hoạt động. Các bên liên quan của Tổng Công ty bao gồm:

- Các doanh nghiệp trực tiếp hay gián tiếp qua một hoặc nhiều trung gian có quyền kiểm soát Tổng Công ty hoặc chịu sự kiểm soát của Tổng Công ty, hoặc cùng chung sự kiểm soát với Tổng Công ty, bao gồm cả Công ty mẹ, Công ty con;
- Các cá nhân trực tiếp hoặc gián tiếp nắm quyền biểu quyết của Tổng Công ty mà có ảnh hưởng đáng kể đối với Tổng Công ty, những nhân sự quản lý chủ chốt của Tổng Công ty, những thành viên mật thiết trong gia đình của các cá nhân này;
- Các doanh nghiệp do các cá nhân nêu trên nắm trực tiếp hoặc gián tiếp phần quan trọng quyền biểu quyết hoặc có ảnh hưởng đáng kể tới các doanh nghiệp này.

Trong việc xem xét từng mối quan hệ của các bên liên quan để phục vụ cho việc lập và trình bày Báo cáo tài chính riêng, Tổng Công ty chú ý tới bản chất của mối quan hệ hơn là hình thức pháp lý của các quan hệ đó.

## 2.24 . Thông tin bộ phận

Do trong năm hoạt động chính của Tổng Công ty là cung cấp dịch vụ tư vấn thiết kế dầu khí trên lãnh thổ Việt Nam nên Tổng Công ty không lập báo cáo bộ phận theo lĩnh vực kinh doanh và theo khu vực địa lý.

## 3 . TIỀN

	31/12/2024	01/01/2024
	VND	VND
Tiền mặt	1.082.295.247	1.834.545.232
Tiền gửi ngân hàng không kỳ hạn (*)	599.218.322	2.266.579.026
	<b>1.681.513.569</b>	<b>4.101.124.258</b>

(\*) Trong đó, số dư tiền gửi ngân hàng không kỳ hạn bị phong tỏa tại ngày 31/12/2024 là 195.146.000 VND.



**Tổng Công ty Tư vấn Thiết kế Dầu khí - Công ty Cổ phần**

Lầu 10, tòa nhà PV Gas, 673 Nguyễn Hữu Thọ, xã Phước Kiển, huyện Nhà Bè, Thành phố Hồ Chí Minh

**Báo cáo tài chính riêng**

cho năm tài chính kết thúc ngày 31/12/2024

**4 . CÁC KHOẢN ĐẦU TƯ TÀI CHÍNH****a) Đầu tư nắm giữ đến ngày đáo hạn**

	31/12/2024		01/01/2024	
	Giá gốc	Dự phòng	Giá gốc	Dự phòng
	VND	VND	VND	VND
- Tiền gửi có kỳ hạn (*)	171.164.884	-	264.058.033	-
	<b>171.164.884</b>	<b>-</b>	<b>264.058.033</b>	<b>-</b>

(\*) Tại ngày 31/12/2024, các khoản đầu tư ngắn hạn là tiền gửi có kỳ hạn từ 06 tháng đến 12 tháng có giá trị 171.164.884 VND được gửi tại các ngân hàng thương mại được dùng làm bảo lãnh thực hiện hợp đồng.

**b) Đầu tư góp vốn vào đơn vị khác**

	31/12/2024			01/01/2024		
	Giá gốc	Dự phòng	Giá trị hợp lý	Giá gốc	Dự phòng	Giá trị hợp lý
	VND	VND	VND	VND	VND	VND
<b>Đầu tư vào Công ty con</b>						
- Công ty Cổ phần Tư vấn Quản lý Dự án Dầu khí PVE	24.799.873.734	(11.540.082.143)		24.799.873.734	(11.572.227.051)	
- Công ty Cổ phần Tư vấn Khảo sát Dầu khí PVE	12.000.000.000	(1.728.872.367)		12.000.000.000	(1.843.408.934)	
- Petrovietnam Engineering (Malaysia) Sdn. Bhd (*)	5.348.772.150	(5.348.772.150)		5.348.772.150	(5.348.772.150)	
	<b>42.148.645.884</b>	<b>(18.617.726.660)</b>		<b>42.148.645.884</b>	<b>(18.764.408.135)</b>	

Tổng Công ty chưa xác định giá trị hợp lý của các khoản đầu tư tài chính này do Chuẩn mực Kế toán Việt Nam, Chế độ Kế toán doanh nghiệp Việt Nam chưa có hướng dẫn cụ thể về việc xác định giá trị hợp lý.

(\*) Petrovietnam Engineering (Malaysia) Sdn. Bhd đang thực hiện thủ tục giải thể theo quyết định của cơ quan có thẩm quyền tại Malaysia.

**Đầu tư vào Công ty con**

Thông tin chi tiết về các công ty con của Tổng Công ty vào ngày 31/12/2024 như sau:

Tên Công ty con	Nơi thành lập và hoạt động	Tỷ lệ lợi ích	Tỷ lệ quyền biểu quyết	Hoạt động kinh doanh
- Công ty Cổ phần Tư vấn Quản lý Dự án Dầu khí PVE	TP. Hồ Chí Minh	71,61%	71,61%	Tư vấn quản lý dự án
- Công ty Cổ phần Tư vấn Khảo sát Dầu khí PVE	TP. Hồ Chí Minh	86,75%	86,75%	Dịch vụ kiểm định
- Petrovietnam Engineering (Malaysia) Sdn. Bhd.	Malaysia	100,00%	100,00%	Tư vấn quản lý dự án và xây lắp

5 . PHẢI THU NGẮN HẠN CỦA KHÁCH HÀNG

	31/12/2024		01/01/2024	
	Giá trị	Dự phòng	Giá trị	Dự phòng
	VND	VND	VND	VND
<b>Bên liên quan</b>	<b>69.351.805.872</b>	<b>(61.895.584.867)</b>	<b>74.921.491.685</b>	<b>(61.895.584.867)</b>
Petrovietnam Engineering (Malaysia) Sdn. Bhd.	51.208.360.259	(51.208.360.259)	51.208.360.259	(51.208.360.259)
Liên doanh Việt – Nga Vietsovpetro	6.200.802.443	(5.520.899.901)	13.676.632.976	(5.520.899.901)
Công ty Cổ phần Tư vấn Quản lý Dự án Dầu khí PVE	253.950.000	-	-	-
Các đơn vị thành viên Petro Việt Nam	11.688.693.170	(5.166.324.707)	10.036.498.450	(5.166.324.707)
<b>Bên khác</b>	<b>120.592.597.314</b>	<b>(66.492.629.688)</b>	<b>117.834.510.703</b>	<b>(66.797.349.823)</b>
RNZ Integrated (M) Sdn Bhd	29.091.445.900	-	6.959.651.428	(304.720.135)
Tecnicas Reunidas Malaysia Sdn Bhd	19.740.066.036	(19.740.066.036)	19.740.066.036	(19.740.066.036)
Công ty Cổ phần Phát triển Công nghệ Tài Nguyên Xanh <sup>(1)</sup>	17.922.250.000	(17.922.250.000)	17.922.250.000	(17.922.250.000)
Công ty TNHH Nhiên liệu Sinh học Phương Đông <sup>(2)</sup>	21.323.374.635	(21.323.374.635)	21.323.374.635	(21.323.374.635)
Các khách hàng khác	32.515.460.743	(7.506.939.017)	51.889.168.604	(7.506.939.017)
	<b>189.944.403.186</b>	<b>(128.388.214.555)</b>	<b>192.756.002.388</b>	<b>(128.692.934.690)</b>

Một số khoản phải thu khách hàng của các dự án lớn đang tồn đọng như sau:

- Năm 2013, Tổng Công ty được chủ đầu tư là Công ty Cổ phần Phát triển Công nghệ Tài Nguyên Xanh giao làm tổng thầu xây dựng nhà máy điện gió tại Huyện Côn Đảo với tổng kinh phí đầu tư là 345 tỷ VND. Năm 2014, Tổng Công ty đã hoàn thành thiết kế kỹ thuật và đang thực hiện thiết kế chi tiết. Dự án hiện đang trong quá trình thỏa thuận đấu nối giữa chủ đầu tư với Tổng Công ty Điện lực Miền Nam cũng như đệ trình thỏa thuận mua bán điện cho Bộ Công thương và Tập đoàn Điện lực Việt Nam.
- Đây là phần giữ lại 5% của Hợp đồng tư vấn cho dự án Nhà máy hóa dầu và nhiên liệu sinh học Bio Ethanol Bình Phước, trong đó chủ đầu tư là Công ty TNHH Nhiên liệu Sinh học Phương Đông, tổng thầu là Công ty TNHH Public Toyo Thai và Tổng Công ty là bên nhận thầu.



**6 . TRẢ TRƯỚC CHO NGƯỜI BÁN NGẮN HẠN**

	31/12/2024		01/01/2024	
	Giá trị	Dự phòng	Giá trị	Dự phòng
	VND	VND	VND	VND
<i>Bên khác</i>				
Công ty TNHH Công nghiệp (*)	6.218.705.543	-	6.218.705.543	-
Công ty TNHH Nội thất Cơ bản	5.257.842.570	(5.257.842.570)	5.257.842.570	(5.257.842.570)
Trả trước cho người bán khác	3.231.752.008	(2.248.248.509)	3.604.201.742	(1.923.621.547)
	<u>14.708.300.121</u>	<u>(7.506.091.079)</u>	<u>15.080.749.855</u>	<u>(7.181.464.117)</u>

(\*) Thông tin chi tiết tại Thuyết minh số 17.

**7 . PHẢI THU VỀ CHO VAY NGẮN HẠN**

Đây là khoản cho Petrovietnam Engineering (Malaysia) Sdn. Bhd (bên liên quan là công ty con của Tổng Công ty) vay theo Hợp đồng Vay vốn số 22602511 ngày 1 tháng 12 năm 2015. Hạn mức tín dụng của Hợp đồng là 10.000.000 Đô la Mỹ được giải ngân theo nhu cầu vốn của bên vay. Mục đích của khoản vay là để thực hiện dự án tổ hợp lọc hóa dầu Rapid (Malaysia) tại Malaysia. Thời hạn vay ước tính là 4 năm sau khi dự án kết thúc. Lãi suất cho vay cố định 7,5%/năm trong 6 tháng đầu kể từ ngày ký hợp đồng, sau đó lãi suất sẽ thay đổi theo sự thỏa thuận của hai bên. Trong năm 2020, các bên đã có Biên bản thỏa thuận về việc không tiếp tục tính lãi kể từ thời điểm 01/01/2020. Số dư nợ gốc cho vay tại thời điểm 31/12/2024 là 238.916.440.754 VND, trong đó bao gồm: 10.063.094,83 USD và 6.358.309.500 VND. Dự phòng nợ phải thu khó đòi tại thời điểm 31/12/2024 là 238.916.440.754 VND, (tại thời điểm 01/01/2024 là 238.916.440.754 VND).

**8 . PHẢI THU KHÁC**

	31/12/2024		01/01/2024	
	Giá trị	Dự phòng	Giá trị	Dự phòng
	VND	VND	VND	VND
<b>a) Ngắn hạn</b>				
<b>a.1) Chi tiết theo đối tượng</b>				
<i>Bên liên quan</i>				
Petrovietnam Engineering (Malaysia) Sdn. Bhd. (2)	143.690.207.828	(132.765.608.283)	145.158.640.815	(132.765.608.283)
Tổng Công ty Khí Việt Nam - CTCP	10.924.599.545	-	12.393.032.532	-
<i>Bên khác</i>	38.099.775.203	(4.750.349.863)	27.567.419.406	(4.750.349.863)
Các đối tượng khác	38.099.775.203	(4.750.349.863)	27.567.419.406	(4.750.349.863)
	<u>181.789.983.031</u>	<u>(137.515.958.146)</u>	<u>172.726.060.221</u>	<u>(137.515.958.146)</u>

8 . PHẢI THU KHÁC (tiếp theo)

	31/12/2024		01/01/2024	
	Giá trị	Dự phòng	Giá trị	Dự phòng
	VND	VND	VND	VND
<b>a.2) Chi tiết theo nội dung</b>				
Tạm ứng <sup>(1)</sup>	33.264.710.901	-	22.703.933.472	-
Ký cược, ký quỹ	70.257.000	-	70.257.000	-
Lãi phải thu cho vay <sup>(2)</sup>	51.947.973.640	(51.947.973.640)	51.947.973.640	(51.947.973.640)
Phải thu cổ tức và lợi nhuận được chia <sup>(2)</sup>	62.524.599.545	(51.600.000.000)	63.993.032.532	(51.600.000.000)
Phải thu chi hệ các bên liên quan <sup>(2)</sup>	29.217.634.643	(29.217.634.643)	29.217.634.643	(29.217.634.643)
Phải thu khác	4.764.807.302	(4.750.349.863)	4.793.228.934	(4.750.349.863)
	<b>181.789.983.031</b>	<b>(137.515.958.146)</b>	<b>172.726.060.221</b>	<b>(137.515.958.146)</b>
<b>b) Dài hạn</b>				
Đặt cọc	251.980.000	-	251.980.000	-
	<b>251.980.000</b>	<b>-</b>	<b>251.980.000</b>	<b>-</b>

<sup>(1)</sup> Phải thu người lao động là khoản tạm ứng cho nhân viên của Tổng Công ty cho mục đích thực hiện các hợp đồng cung cấp dịch vụ tư vấn thiết kế và xây lắp trong nước và nước ngoài.

<sup>(2)</sup> Trong đó, tổng giá trị các khoản phải thu khác từ công ty con - Petrovietnam Engineering (Malaysia) Sdn. Bhd tại thời điểm 31/12/2024 là 132.765.608.283 VND bao gồm: lãi phải thu cho vay 51.947.973.640 VND, phải thu lợi nhuận được chia 51.600.000.000 VND, phải thu chi hệ 29.217.634.643 VND. Căn cứ Phán quyết cuối cùng vụ kiện tranh chấp thương mại với tổng thầu của dự án Rapid tại Malaysia và tình hình tài chính hiện tại của công ty này, Ban Tổng Giám đốc đánh giá không có khả năng thu hồi các khoản công nợ nói trên và đã trích lập dự phòng nợ phải thu khó đòi đối với các khoản trên với số dư tại ngày 31/12/2024 là 132.765.608.283 VND. (Xem thêm thông tin chi tiết tại các Thuyết minh số 4 và số 33).



9 . NỢ XẤU

	31/12/2024		01/01/2024	
	Giá gốc	Giá trị có thể thu hồi	Giá gốc	Giá trị có thể thu hồi
	VND	VND	VND	VND
Tổng giá trị các khoản phải thu quá hạn thanh toán hoặc chưa quá hạn nhưng khó có khả năng thu hồi				
<b>Phải thu ngắn hạn của khách hàng</b>	<b>133.709.138.784</b>	<b>5.320.924.229</b>	<b>148.247.049.381</b>	<b>19.554.114.691</b>
- Công ty Cổ phần Kết cấu Kim loại và Lắp máy Dầu khí	991.767.809	-	991.767.809	-
- Công ty Cổ phần Phát triển Công nghệ Tài Nguyên Xanh	17.922.250.000	-	17.922.250.000	-
- Công ty TNHH Public Toyo Thai	21.323.374.635	-	21.323.374.635	-
- Liên doanh Việt – Nga Vietsovetro	6.200.802.443	229.793.760	13.676.632.976	8.155.733.075
- Tecnicas Reunidas Malaysia Sdn Bhd	19.740.066.036	-	19.740.066.036	-
- Petrovietnam Engineering (Malaysia) Sdn Bhd	51.208.360.259	-	51.208.360.259	-
- Các khách hàng khác	16.322.517.602	5.091.130.469	23.384.597.666	11.398.381.616
<b>Phải thu về cho vay ngắn hạn</b>	<b>238.916.440.754</b>	<b>-</b>	<b>238.916.440.754</b>	<b>-</b>
- Petrovietnam Engineering (Malaysia) Sdn Bhd	238.916.440.754	-	238.916.440.754	-
<b>Trả trước cho người bán ngắn hạn</b>	<b>7.252.864.117</b>	<b>(253.226.962)</b>	<b>7.210.864.117</b>	<b>29.400.000</b>
- Công ty TNHH Nội thất Cơ bản	5.257.842.570	-	5.257.842.570	-
- Các khách hàng khác	1.995.021.547	(253.226.962)	1.953.021.547	29.400.000
<b>Phải thu ngắn hạn khác</b>	<b>155.379.936.627</b>	<b>17.863.978.481</b>	<b>154.865.250.079</b>	<b>17.349.291.933</b>
- Petrovietnam Engineering (Malaysia) Sdn Bhd	132.765.608.283	-	132.765.608.283	-
- Công ty Cổ phần Quốc tế C&T	1.212.963.112	-	1.212.963.112	-
- Các khoản tạm ứng	17.863.978.481	17.863.978.481	17.349.291.933	17.349.291.933
- Các khoản khác	3.537.386.751	-	3.537.386.751	-
	<b><u>535.258.380.282</u></b>	<b><u>22.931.675.748</u></b>	<b><u>549.239.604.331</u></b>	<b><u>36.932.806.624</u></b>

10 . HÀNG TỒN KHO

	31/12/2024		01/01/2024	
	Giá gốc	Dự phòng	Giá gốc	Dự phòng
	VND	VND	VND	VND
Chi phí sản xuất kinh doanh dở dang	143.398.722.308	(136.194.622.761)	142.505.824.204	(136.194.622.761)
	<b>143.398.722.308</b>	<b>(136.194.622.761)</b>	<b>142.505.824.204</b>	<b>(136.194.622.761)</b>

Một số dự án có số dư tồn đọng đến thời điểm 31/12/2024 như sau:

	31/12/2024	01/01/2024
	VND	VND
- Dự án Nghi Sơn - Thanh Hóa <sup>(1)</sup>	99.343.770.701	99.343.770.701
- Dự án Lô B Ô Môn <sup>(2)</sup>	36.850.852.060	38.908.772.860
	<b>136.194.622.761</b>	<b>138.252.543.561</b>

<sup>(1)</sup> Đây là chi phí phát sinh do thay đổi thiết kế ban đầu của hợp đồng cung cấp dịch vụ thi công kết cấu thép, lắp đặt thiết bị và lắp đặt đường ống cho nhà máy lọc hóa dầu Nghi Sơn theo Hợp đồng số CNT-6495-SMP5A5B-001 ngày 10 tháng 7 năm 2014 giữa Tổng thầu là JGCS Consortium và Tổng Công ty là bên nhận thầu, Chủ đầu tư là Công ty TNHH Lọc hóa dầu Nghi Sơn. Dự án này đã hoàn thiện công tác chạy thử và đi vào hoạt động từ tháng 8 năm 2018. Trong năm các bên đã thực hiện quyết toán thanh lý hợp đồng, số dư còn lại không được quyết toán là 99.343.770.701 VND đã được trích lập dự phòng toàn bộ và đang được trình cấp có thẩm quyền xử lý.

<sup>(2)</sup> Đây là chi phí phát sinh do thay đổi thông số đầu vào của Hợp đồng tư vấn số 9/11/VSP05-PVE/SPMB ngày 15 tháng 10 năm 2011 cho dự án đường ống biển, đường ống bờ và các trạm, công trình Đường ống dẫn khí Lô B-Ô Môn giữa Liên doanh Việt - Nga Vietsovpetro là tổng thầu và Tổng Công ty là bên nhận thầu của dự án. Trong năm các bên đã thực hiện quyết toán thanh lý hợp đồng, giá trị khối lượng công việc còn được quyết toán là 2.057.920.800 VND (chưa bao gồm VAT) đã được Tổng Công ty ghi nhận vào giá vốn trong năm nay. Số dư còn lại không được quyết toán là 36.850.852.060 VND đã được trích lập dự phòng toàn bộ và đang được trình cấp có thẩm quyền xử lý.



**11 . TÀI SẢN CỐ ĐỊNH HỮU HÌNH**

	Nhà cửa, vật kiến trúc	Máy móc, thiết bị	Phương tiện vận tải, truyền dẫn	Thiết bị, dụng cụ quản lý	Cộng
	VND	VND	VND	VND	VND
<b>Nguyên giá</b>					
Số dư đầu năm	4.428.220.997	48.310.216.000	5.056.761.908	3.393.839.455	61.189.038.360
- Mua trong năm	-	-	-	713.490.000	713.490.000
<b>Số dư cuối năm</b>	<b>4.428.220.997</b>	<b>48.310.216.000</b>	<b>5.056.761.908</b>	<b>4.107.329.455</b>	<b>61.902.528.360</b>
<b>Giá trị hao mòn lũy kế</b>					
Số dư đầu năm	4.428.220.997	48.310.216.000	5.056.761.908	3.198.729.603	60.993.928.508
- Khấu hao trong năm	-	-	-	62.478.807	62.478.807
<b>Số dư cuối năm</b>	<b>4.428.220.997</b>	<b>48.310.216.000</b>	<b>5.056.761.908</b>	<b>3.261.208.410</b>	<b>61.056.407.315</b>
<b>Giá trị còn lại</b>					
Tại ngày đầu năm	-	-	-	195.109.852	195.109.852
Tại ngày cuối năm	-	-	-	<b>846.121.045</b>	<b>846.121.045</b>

- Nguyên giá TSCĐ hữu hình cuối năm đã khấu hao hết nhưng vẫn còn sử dụng là 60.936.725.360 VND.

12 . TÀI SẢN CỐ ĐỊNH VÔ HÌNH

Tài sản cố định vô hình là phần mềm máy tính có Nguyên giá và Hao mòn lũy kế tại thời điểm 31/12/2024 lần lượt là 11.182.259.945 VND và 11.137.970.171 VND, (tại thời điểm 01/01/2024 lần lượt là 11.182.259.945 VND và 11.102.513.421 VND). Khấu hao ghi nhận trong năm 2024 là 35.456.750 VND.

13 . CHI PHÍ TRẢ TRƯỚC

	31/12/2024	01/01/2024
	VND	VND
a) <b>Ngắn hạn</b>		
Chi phí mua phần mềm	148.983.117	66.665.888
Chi phí mua bảo hiểm	60.666.667	70.500.000
	<b>209.649.784</b>	<b>137.165.888</b>
b) <b>Dài hạn</b>		
Chi phí sửa chữa	451.445.596	903.171.221
Công cụ dụng cụ	83.032.790	766.289.029
	<b>534.478.386</b>	<b>1.669.460.250</b>

14 . PHẢI TRẢ NGƯỜI BÁN NGẮN HẠN

	31/12/2024		01/01/2024	
	Giá trị	Số có khả năng trả nợ	Giá trị	Số có khả năng trả nợ
	VND	VND	VND	VND
<b>Bên liên quan</b>	<b>97.404.999.900</b>	<b>97.404.999.900</b>	<b>98.712.616.184</b>	<b>98.712.616.184</b>
Các đơn vị thành viên Petro Việt Nam	97.328.585.632	97.328.585.632	98.636.201.916	98.636.201.916
Công ty TNHH Technip Việt Nam	76.414.268	76.414.268	76.414.268	76.414.268
<b>Bên khác</b>	<b>24.080.349.661</b>	<b>24.080.349.661</b>	<b>28.093.701.154</b>	<b>28.093.701.154</b>
Phải trả các đối tượng khác	24.080.349.661	24.080.349.661	28.093.701.154	28.093.701.154
	<b>121.485.349.561</b>	<b>121.485.349.561</b>	<b>126.806.317.338</b>	<b>126.806.317.338</b>



14 . PHẢI TRẢ NGƯỜI BÁN NGẮN HẠN (tiếp theo)

	31/12/2024		01/01/2024	
	Giá trị	Số có khả năng trả nợ	Giá trị	Số có khả năng trả nợ
	VND	VND	VND	VND
<i>Số nợ quá hạn chưa thanh toán</i>				
Tổng Công ty Khí Việt Nam - Công ty Cổ phần	92.522.399.574	92.522.399.574	92.522.399.574	92.522.399.574
Phải trả các đối tượng khác	22.652.011.712	22.652.011.712	22.652.011.712	22.652.011.712
	<u>115.174.411.286</u>	<u>115.174.411.286</u>	<u>115.174.411.286</u>	<u>115.174.411.286</u>

15 . NGƯỜI MUA TRẢ TIỀN TRƯỚC NGẮN HẠN

	31/12/2024	01/01/2024
	VND	VND
<b>Bên khác</b>		
Công ty TNHH Công Nghiệp	-	814.558.888
Công ty TNHH MTV Dịch Vụ Cơ Khí Hàng Hải PTSC	-	1.105.279.770
Các khách hàng khác	2.090.489.975	2.137.169.285
	<u>2.090.489.975</u>	<u>4.057.007.943</u>

16 . THUẾ VÀ CÁC KHOẢN PHẢI NỘP NHÀ NƯỚC

	Số phải thu đầu năm	Số phải nộp đầu năm	Số phải nộp trong năm	Số đã thực nộp trong năm	Số phải thu cuối năm	Số phải nộp cuối năm
	VND	VND	VND	VND	VND	VND
Thuế Giá trị gia tăng	-	2.665.990.112	7.195.957.622	8.272.357.765	-	1.589.589.969
Thuế Thu nhập doanh nghiệp	-	14.663.568.903	4.390.190.786	-	-	19.053.759.689
Thuế Thu nhập cá nhân	-	8.680.603.853	2.283.472.903	2.200.000.000	-	8.764.076.756
Thuế Nhà đất, Tiền thuê đất	-	9.417.691.108	1.926.309.659	1.899.000.000	-	9.445.000.767
Các loại thuế khác	-	1.453.602.401	302.587.569	303.000.000	-	1.453.189.970
Phí, lệ phí và các khoản phải nộp khác	-	312.670.233	-	-	-	312.670.233
	-	<b>37.194.126.610</b>	<b>16.098.518.539</b>	<b>12.674.357.765</b>	-	<b>40.618.287.384</b>

Tại thời điểm lập Báo cáo tài chính riêng, các khoản thuế đã quá hạn thanh toán với số tiền là 29.926.136.498 VND.

Quyết toán thuế của Tổng Công ty sẽ chịu sự kiểm tra của cơ quan thuế. Do việc áp dụng luật và các quy định về thuế đối với nhiều loại giao dịch khác nhau có thể được giải thích theo nhiều cách khác nhau, số thuế được trình bày trên Báo cáo tài chính riêng có thể bị thay đổi theo quyết định của cơ quan thuế.



17 . CHI PHÍ PHẢI TRẢ NGẮN HẠN

	31/12/2024	01/01/2024
	VND	VND
- Trích trước của hợp đồng tư vấn, xây dựng (*)	40.953.703.668	46.867.376.091
- Chi phí phải trả khác	-	270.000.000
	<b>40.953.703.668</b>	<b>47.137.376.091</b>

(\*) Các khoản trích trước chủ yếu là giá trị khối lượng thi công của các nhà thầu phụ đã hoàn thành nghiệm thu nhưng chưa quyết toán và xuất hóa đơn. Trong đó bao gồm chi phí trích trước tương ứng với số dư trả trước cho Công ty TNHH Công nghiệp tại thuyết minh số 06 với giá trị là 6.218.705.543 VND do các bên chưa thống nhất giá trị khối lượng quyết toán.

18 . PHẢI TRẢ KHÁC

	31/12/2024	01/01/2024
	VND	VND
<b>a) Ngắn hạn</b>		
- Kinh phí công đoàn	1.450.147.763	1.324.445.547
- Các khoản bảo hiểm	11.417.567.305	10.868.064.864
- Quỹ tương trợ ủng hộ	1.214.827.890	2.854.943.245
- Nguồn kinh phí sự nghiệp	2.513.000.000	2.513.000.000
- Cổ tức	41.706.593.678	41.706.593.678
- Phải trả lãi vay	166.904.640.534	144.925.393.304
- Các khoản phải trả, phải nộp khác	14.991.539.150	11.244.409.521
	<b>240.198.316.320</b>	<b>215.436.850.159</b>
<b>b) Dài hạn</b>		
- Các khoản phải trả, phải nộp khác	114.895.000	114.895.000
	<b>114.895.000</b>	<b>114.895.000</b>
<b>c) Số nợ quá hạn chưa thanh toán</b>		
- Chi phí lãi vay	166.904.640.534	144.925.393.304
- Cổ tức	41.706.593.678	41.706.593.678
- Các khoản bảo hiểm	9.417.567.305	5.717.414.010
	<b>218.028.801.517</b>	<b>192.349.400.992</b>
<b>d) Trong đó: Phải trả ngắn hạn khác là các bên liên quan</b>		
- Ông Đỗ Văn Thanh	28.010.390.546	21.860.072.770
- Tập đoàn Dầu khí Việt Nam	2.513.000.000	2.513.000.000
	<b>30.523.390.546</b>	<b>24.373.072.770</b>

19 . CÁC KHOẢN VAY NGẮN HẠN

	01/01/2024		Trong năm		31/12/2024	
	Giá trị	Số có khả năng trả nợ	Tăng	Giảm	Giá trị	Số có khả năng trả nợ
	VND	VND	VND	VND	VND	VND
<b>a) Vay ngắn hạn</b>						
- Ngân hàng TMCP Đầu tư và Phát triển Việt Nam - Chi nhánh Bình Chánh <sup>(1)</sup>	120.555.881.170	120.555.881.170	-	631.188.878	119.924.692.292	119.924.692.292
- Ngân hàng TMCP Công thương Việt Nam <sup>(2)</sup>	1.499.298.766	1.499.298.766	-	100.000.000	1.399.298.766	1.399.298.766
- Công ty Cổ phần Thương mại Đầu tư Dầu khí Nam Sông Hậu <sup>(3)</sup>	4.000.000.000	4.000.000.000	-	-	4.000.000.000	4.000.000.000
- Ông Đỗ Văn Thanh <sup>(4)</sup>	46.469.827.327	46.469.827.327	-	16.310.334.047	30.159.493.280	30.159.493.280
- Bà Lê Thị Đào <sup>(4)</sup>	5.000.000.000	5.000.000.000	-	1.140.000.000	3.860.000.000	3.860.000.000
- Các khoản vay cá nhân khác	176.000.000	176.000.000	2.000.000.000	2.176.000.000	-	-
	<b>177.701.007.263</b>	<b>177.701.007.263</b>	<b>2.000.000.000</b>	<b>20.357.522.925</b>	<b>159.343.484.338</b>	<b>159.343.484.338</b>
<b>b) Các khoản vay đối với các bên liên quan</b>						
			Mối quan hệ			
					31/12/2024	01/01/2024
					Gốc	Lãi
					VND	VND
- Ông Đỗ Văn Thanh			Thành viên HĐQT		30.159.493.280	28.010.390.546
					<b>30.159.493.280</b>	<b>28.010.390.546</b>
<b>c) Số vay quá hạn</b>						
					31/12/2024	01/01/2024
					Gốc	Lãi
					VND	VND
- Các khoản vay					153.143.484.338	166.904.640.534
					<b>153.143.484.338</b>	<b>166.904.640.534</b>



19 . CÁC KHOẢN VAY NGẮN HẠN (Tiếp theo)

	Hạn mức	Thời hạn	Mục đích vay	Lãi suất	Hình thức đảm bảo	31/12/2024 VND
<b>Thông tin chi tiết liên quan đến các khoản vay ngắn hạn:</b>						
<b>(1) Ngân hàng TMCP Đầu tư và Phát triển Việt Nam - Chi nhánh Bình Chánh</b>						
- Công văn số 693/BIDV.BC ngày 10/07/2023 về việc cho vay bắt buộc để thực hiện nghĩa vụ bảo lãnh theo Bảo lãnh thực hiện hợp đồng (là một phần không tách rời Hợp đồng tín dụng hạn mức số 08/2015/94203/HĐTD ngày 22/09/2015) (*)	121.338.618.074 VND	Đến ngày 11/07/2023	Cho vay bắt buộc để thực hiện nghĩa vụ bảo lãnh theo Bảo lãnh thực hiện hợp đồng.	12,3%/năm	Tín chấp	119.924.692.292
<b>(2) Ngân hàng TMCP Công thương Việt Nam</b>						
- Hợp đồng tín dụng số 0402/2019 - HĐCVTL/NHCT924 - PVE ngày 05/04/2019	40.000.000.000 VND	09 tháng kể từ ngày tiếp theo của ngày giải ngân khoản nợ đầu tiên	Bổ sung vốn lưu động	9%/năm	Thế chấp quyền sử dụng đất của bên thứ ba và quyền đòi nợ phát sinh từ Hợp đồng kinh tế số 1265078 ngày 05 tháng 03 năm 2019 và các Phụ lục Hợp đồng liên quan (nếu có) giữa Tổng Công ty và Saipem S.P.A. theo hợp đồng thế chấp số 0504/2019/HĐĐB/NHCT924-PVE ngày 05/04/2019.	1.399.298.766
<b>(3) Công ty Cổ phần Thương mại Đầu tư Dầu khí Nam Sông Hậu</b>						
- Hợp đồng cho vay ngày 09/04/2019	20.000.000.000 VND	12 tháng	Bổ sung vốn lưu động	9,5%/năm	Tín chấp	4.000.000.000

(4) Các hợp đồng vay ngắn hạn với các cá nhân với lãi suất trong hạn 11%/năm, lãi suất quá hạn bằng 150% lãi suất trong hạn, hình thức đảm bảo tiền vay là tín chấp.

Các khoản vay từ ngân hàng và các tổ chức tín dụng khác được bảo đảm bằng các hợp đồng thế chấp tại với bên cho vay vốn và đã được đăng ký giao dịch bảo đảm đầy đủ.

**19 . CÁC KHOẢN VAY NGẮN HẠN (Tiếp theo)**

(\*) Ngày 03/07/2023, Ngân hàng TMCP Đầu tư và Phát triển Việt Nam - Chi nhánh Bình Chánh ("Ngân hàng") gửi Công văn số 658/BIDV.BC về việc đã nhận được Thông báo đòi tiền hợp lệ theo bảo lãnh theo Thư bảo lãnh số GI21BC0636 và số GI21BC1817 (các thư bảo lãnh này được mở theo Hợp đồng tín dụng hạn mức số 08/2015/94203/HĐTD ngày 22/09/2015 ký giữa Ngân hàng và Tổng Công ty, là một phần không tách rời của Hợp đồng này), bên thụ hưởng là Tecnicas Reunidas Malaysia Sdn Bhd với tổng số tiền 5.069.350,80 USD. Ngày 10/07/2023, Ngân hàng đã tiến hành cho vay bắt buộc và hạch toán ghi nợ đối với Tổng Công ty để thực hiện nghĩa vụ bảo lãnh theo 02 thư bảo lãnh nói trên. Ngoài khoản tiền bảo lãnh đã trả cho TRM, Tổng Công ty phải trả thêm 33.198,32 USD phí bảo lãnh đối ứng cho giai đoạn từ ngày 16/08/2022 đến ngày 15/08/2023. Tổng số tiền Ngân hàng đã cho vay bắt buộc là 121.338.618.074 VND, tương ứng 5.102.549,12 USD theo tỷ giá 23.780 VND/USD.

Như thông tin trình bày tại Thuyết minh số 33, khoản thu được từ 02 bảo lãnh thực hiện hợp đồng với tổng số tiền 5.069.350,80 USD được Tecnicas Reunidas Malaysia Sdn Bhd xác nhận khấu trừ vào nghĩa vụ mà các Nhà thầu phụ còn phải chịu trách nhiệm liên đới và riêng rẽ thanh toán cho Tecnicas Reunidas Malaysia Sdn Bhd theo Phán quyết cuối cùng. Do đó, Tổng Công ty đã hạch toán vào chi phí khác trong năm tài chính kết thúc ngày 31/12/2023 số tiền 5.069.350,80 USD tương ứng 120.549.162.024 VND. (Xem thông tin chi tiết tại Thuyết minh số 28)

**20 . VỐN CHỦ SỞ HỮU**

**a) Bảng đối chiếu biến động của vốn chủ sở hữu**

	Vốn đầu tư của chủ sở hữu	Thặng dư vốn cổ phần	Vốn khác của chủ sở hữu	Quỹ đầu tư phát triển	Lợi nhuận chưa phân phối	Cộng
	VND	VND	VND	VND	VND	VND
Số dư đầu năm trước	250.000.000.000	11.421.558.415	1.600.295.812	22.680.022.171	(623.833.443.635)	(338.131.567.237)
Lỗi trong năm trước	-	-	-	-	(136.555.140.097)	(136.555.140.097)
<b>Số dư cuối năm trước</b>	<b>250.000.000.000</b>	<b>11.421.558.415</b>	<b>1.600.295.812</b>	<b>22.680.022.171</b>	<b>(760.388.583.732)</b>	<b>(474.686.707.334)</b>
Số dư đầu năm nay	250.000.000.000	11.421.558.415	1.600.295.812	22.680.022.171	(760.388.583.732)	(474.686.707.334)
Lãi trong năm nay	-	-	-	-	2.879.045.750	2.879.045.750
<b>Số dư cuối năm nay</b>	<b>250.000.000.000</b>	<b>11.421.558.415</b>	<b>1.600.295.812</b>	<b>22.680.022.171</b>	<b>(757.509.537.982)</b>	<b>(471.807.661.584)</b>



b) Chi tiết vốn đầu tư của chủ sở hữu

	Tỷ lệ (%)	Cuối năm VND	Tỷ lệ (%)	Đầu năm VND
Tập đoàn Dầu khí Việt Nam	29,00	72.500.000.000	29,00	72.500.000.000
Technip Geoproduction Sdh Bhd	10,00	25.000.000.000	10,00	25.000.000.000
CTCP Giải pháp Công nghệ Ulatech	5,90	14.738.000.000	5,90	14.738.000.000
Các cổ đông khác	55,10	137.762.000.000	55,10	137.762.000.000
	<b>100</b>	<b>250.000.000.000</b>	<b>100</b>	<b>250.000.000.000</b>

c) Các giao dịch về vốn với các chủ sở hữu

	Năm 2024 VND	Năm 2023 VND
Vốn đầu tư của chủ sở hữu	250.000.000.000	250.000.000.000
- Vốn góp đầu năm	250.000.000.000	250.000.000.000
- Vốn góp cuối năm	250.000.000.000	250.000.000.000
Cổ tức, lợi nhuận		
- Cổ tức, lợi nhuận phải trả đầu năm	41.706.593.678	41.706.593.678
- Cổ tức, lợi nhuận còn phải trả cuối năm	41.706.593.678	41.706.593.678

d) Cổ phiếu

	31/12/2024	01/01/2024
Số lượng cổ phiếu đăng ký phát hành	25.000.000	25.000.000
Số lượng cổ phiếu đã bán ra công chúng		
- Cổ phiếu phổ thông	25.000.000	25.000.000
Số lượng cổ phiếu đang lưu hành		
- Cổ phiếu phổ thông	25.000.000	25.000.000
Mệnh giá cổ phiếu đang lưu hành 10.000 VND/cổ phiếu		

e) Các quỹ của Tổng Công ty

	31/12/2024 VND	01/01/2024 VND
Quỹ đầu tư phát triển	22.680.022.171	22.680.022.171
	<b>22.680.022.171</b>	<b>22.680.022.171</b>

21 . CÁC KHOẢN MỤC NGOÀI BẢNG CÂN ĐỐI KẾ TOÁN VÀ CAM KẾT THUÊ HOẠT ĐỘNG

Ngoại tệ các loại

	31/12/2024	01/01/2024
- Đồng đô la Mỹ (USD)	590,83	1.733,31

**22 . TỔNG DOANH THU BÁN HÀNG VÀ CUNG CẤP DỊCH VỤ**

	Năm 2024	Năm 2023
	VND	VND
Dịch vụ tư vấn thiết kế	111.542.381.331	100.821.760.835
Doanh thu hợp đồng xây dựng	-	9.873.965.364
	<b>111.542.381.331</b>	<b>110.695.726.199</b>
Trong đó: Doanh thu đối với các bên liên quan (Xem thông tin chi tiết tại Thuyết minh số 35)	<b>32.948.239.867</b>	<b>54.317.391.877</b>

**23 . GIÁ VỐN HÀNG BÁN**

	Năm 2024	Năm 2023
	VND	VND
Giá vốn dịch vụ tư vấn thiết kế đã cung cấp	63.807.059.279	67.186.829.565
Giá vốn của hợp đồng xây dựng	-	8.973.855.753
Hoàn nhập dự phòng giảm giá hàng tồn kho	-	(413.495.836)
	<b>63.807.059.279</b>	<b>75.747.189.482</b>
Trong đó: Mua hàng từ các bên liên quan Tổng giá trị mua vào: (Xem thông tin chi tiết tại Thuyết minh số 35)	<b>889.030.309</b>	<b>886.385.260</b>

**24 . DOANH THU HOẠT ĐỘNG TÀI CHÍNH**

	Năm 2024	Năm 2023
	VND	VND
Lãi tiền gửi, lãi cho vay	16.969.473	27.047.815
Lãi chênh lệch tỷ giá phát sinh trong năm	608.766.088	931.422.579
Lãi chênh lệch tỷ giá do đánh giá lại số dư cuối năm	13.646.866	256.666.839
	<b>639.382.427</b>	<b>1.215.137.233</b>



25 . CHI PHÍ TÀI CHÍNH

	Năm 2024	Năm 2023
	VND	VND
Lãi tiền vay	21.979.247.230	16.747.497.343
Lỗi chênh lệch tỷ giá phát sinh trong năm	4.643.330	2.975.201
Hoàn nhập dự phòng tổn thất đầu tư tài chính	(146.681.475)	(470.302.607)
Chi phí tài chính khác	587.674	614.207
	<b>21.837.796.759</b>	<b>16.280.784.144</b>
Trong đó: Chi phí tài chính mua từ các bên liên quan (Xem thông tin chi tiết tại Thuyết minh số 35)	<b>6.150.317.776</b>	<b>8.553.636.960</b>

26 . CHI PHÍ QUẢN LÝ DOANH NGHIỆP

	Năm 2024	Năm 2023
	VND	VND
Chi phí nguyên liệu, vật liệu	762.498.276	536.586.923
Chi phí nhân công	6.818.833.156	5.872.075.090
Chi phí khấu hao tài sản cố định	86.020.274	103.200.088
Trích lập dự phòng	324.626.962	7.093.055.878
Thuế, phí, và lệ phí	3.000.000	3.000.000
Chi phí dịch vụ mua ngoài	5.222.371.241	5.486.496.834
Chi phí khác bằng tiền	4.067.476.878	8.029.118.470
	<b>17.284.826.787</b>	<b>27.123.533.283</b>
Trong đó: Chi phí mua của các bên liên quan (Xem thông tin chi tiết tại Thuyết minh số 35)	<b>7.118.918.862</b>	<b>6.147.752.609</b>

27 . THU NHẬP KHÁC

	Năm 2024	Năm 2023
	VND	VND
Thu nhập từ nhượng bán, thanh lý tài sản cố định	-	6.363.636
Hoàn nhập dự phòng bảo hành công trình	-	2.800.771.675
Thu nhập khác	130.283.514	134.232.000
	<b>130.283.514</b>	<b>2.941.367.311</b>

28 . CHI PHÍ KHÁC

	Năm 2024	Năm 2023
	VND	VND
Các khoản bị phạt, chậm nộp	2.110.906.530	2.302.723.375
Nghĩa vụ đã thực hiện theo phán quyết cuối cùng của Trọng tài Thương mại Quốc tế (*)	-	120.549.162.024
Án phí Trọng tài Thương mại Quốc tế	-	7.312.275.505
Chi phí khác	2.221.381	182.448.723
	<b>2.113.127.911</b>	<b>130.346.609.627</b>

(\*) Xem thông tin chi tiết tại Thuyết minh số 19 và số 33

29 . CHI PHÍ THUẾ THU NHẬP DOANH NGHIỆP HIỆN HÀNH

	Năm 2024	Năm 2023
	VND	VND
Tổng lợi nhuận kế toán trước thuế TNDN	7.269.236.536	(134.645.885.793)
Các khoản điều chỉnh tăng	14.681.717.394	144.192.157.313
- Chi phí không hợp lệ (*)	2.113.127.911	130.346.609.627
- Chi phí lãi vay không hợp lệ	12.568.589.483	13.845.547.686
Các khoản điều chỉnh giảm	-	-
Thu nhập chịu thuế TNDN	21.950.953.930	9.546.271.520
<b>Tổng chi phí thuế TNDN hiện hành (Thuế suất 20%)</b>	<b>4.390.190.786</b>	<b>1.909.254.304</b>
Thuế TNDN phải nộp đầu năm	14.663.568.903	12.754.314.599
Thuế TNDN đã nộp trong năm	-	-
<b>Thuế TNDN phải nộp cuối năm</b>	<b>19.053.759.689</b>	<b>14.663.568.903</b>

(\*) Chi phí không hợp lệ là các khoản được trình bày chi tiết tại Thuyết minh số 28.

30 . CHI PHÍ SẢN XUẤT KINH DOANH THEO YẾU TỐ

	Năm 2024	Năm 2023
	VND	VND
Chi phí nguyên liệu, vật liệu	762.498.276	536.586.923
Chi phí nhân công	52.033.190.879	61.614.315.889
Chi phí khấu hao tài sản cố định	97.935.557	103.200.088
Chi phí dịch vụ mua ngoài	17.383.381.216	15.757.065.275
Chi phí khác bằng tiền	11.383.151.280	21.152.384.948
	<b>81.660.157.208</b>	<b>99.163.553.123</b>



### 31 . CÔNG CỤ TÀI CHÍNH

#### Quản lý rủi ro tài chính

Rủi ro tài chính của Tổng Công ty có thể gặp phải bao gồm rủi ro thị trường, rủi ro tín dụng và rủi ro thanh khoản. Tổng Công ty đã xây dựng hệ thống kiểm soát nhằm đảm bảo sự cân bằng ở mức hợp lý giữa chi phí rủi ro phát sinh và chi phí quản lý rủi ro. Ban Tổng Giám đốc Tổng Công ty có trách nhiệm theo dõi quy trình quản lý rủi ro để đảm bảo sự cân bằng hợp lý giữa rủi ro và kiểm soát rủi ro.

#### Rủi ro thị trường

Tổng Công ty có thể sẽ gặp phải các rủi ro thị trường như: biến động tỷ giá hối đoái, lãi suất.

Rủi ro về tỷ giá hối đoái:

Tổng Công ty chịu rủi ro về tỷ giá khi có các giao dịch thực hiện bằng đơn vị tiền tệ khác với đồng Việt Nam như: vay, doanh thu, chi phí...

Rủi ro về lãi suất:

Tổng Công ty chịu rủi ro về lãi suất do giá trị hợp lý của các luồng tiền trong tương lai của một công cụ tài chính sẽ biến động theo những thay đổi của lãi suất thị trường khi Tổng Công ty có phát sinh các khoản tiền gửi có hoặc không có kỳ hạn, các khoản vay và nợ chịu lãi suất thả nổi. Tổng Công ty quản lý rủi ro lãi suất bằng cách phân tích tình hình cạnh tranh trên thị trường để có được các lãi suất có lợi cho mục đích của Tổng Công ty.

#### Rủi ro tín dụng

Rủi ro tín dụng là rủi ro mà một bên tham gia trong một công cụ tài chính hoặc hợp đồng không có khả năng thực hiện được nghĩa vụ của mình dẫn đến tổn thất về tài chính cho Tổng Công ty. Tổng Công ty có các rủi ro tín dụng từ hoạt động sản xuất kinh doanh (chủ yếu đối với các khoản phải thu khác) và hoạt động tài chính (bao gồm tiền gửi ngân hàng, cho vay và các công cụ tài chính khác).

	Từ 1 năm trở xuống	Trên 1 năm đến 5 năm	Trên 5 năm	Cộng
	VND	VND	VND	VND
<b>Tại ngày 31/12/2024</b>				
Tiền	599.218.322	-	-	599.218.322
Phải thu khách hàng, phải thu khác	105.830.213.516	251.980.000	-	106.082.193.516
Các khoản cho vay	171.164.884	-	-	171.164.884
	<b>106.600.596.722</b>	<b>251.980.000</b>	<b>-</b>	<b>106.852.576.722</b>
<b>Tại ngày 01/01/2024</b>				
Tiền	2.266.579.026	-	-	2.266.579.026
Phải thu khách hàng, phải thu khác	99.273.169.773	251.980.000	-	99.525.149.773
Các khoản cho vay	264.058.033	-	-	264.058.033
	<b>101.803.806.832</b>	<b>251.980.000</b>	<b>-</b>	<b>102.055.786.832</b>

#### Rủi ro thanh khoản

Rủi ro thanh khoản là rủi ro Tổng Công ty gặp khó khăn khi thực hiện các nghĩa vụ tài chính do thiếu vốn. Rủi ro thanh khoản của Tổng Công ty chủ yếu phát sinh từ việc các tài sản tài chính và nợ phải trả tài chính có các thời điểm đáo hạn khác nhau.

Thời hạn thanh toán của các khoản nợ phải trả tài chính dựa trên các khoản thanh toán dự kiến theo hợp đồng (trên cơ sở dòng tiền của các khoản gốc) như sau:

	Từ 1 năm trở xuống	Trên 1 năm đến 5 năm	Trên 5 năm	Cộng
	VND	VND	VND	VND
<b>Tại ngày 31/12/2024</b>				
Vay và nợ	159.343.484.338	-	-	159.343.484.338
Phải trả người bán, phải trả khác	361.683.665.881	114.895.000	-	361.798.560.881
Chi phí phải trả	40.953.703.668	-	-	40.953.703.668
	<b>561.980.853.887</b>	<b>114.895.000</b>	<b>-</b>	<b>562.095.748.887</b>
<b>Tại ngày 01/01/2024</b>				
Vay và nợ	177.701.007.263	-	-	177.701.007.263
Phải trả người bán, phải trả khác	342.243.167.497	114.895.000	-	342.358.062.497
Chi phí phải trả	47.137.376.091	-	-	47.137.376.091
	<b>567.081.550.851</b>	<b>114.895.000</b>	<b>-</b>	<b>567.196.445.851</b>

Tổng Công ty cho rằng mức độ tập trung rủi ro đối với việc trả nợ là có thể kiểm soát được. Tổng Công ty có khả năng thanh toán các khoản nợ đến hạn từ dòng tiền từ hoạt động kinh doanh và tiền thu từ các tài sản tài chính đáo hạn.

**32 . THÔNG TIN BỔ SUNG CHO CÁC KHOẢN MỤC TRÌNH BÀY TRONG BÁO CÁO LƯU CHUYÊN TIỀN TỆ RIÊNG**

	Năm 2024	Năm 2023
<b>Số tiền đi vay thực thu trong năm</b>		
Tiền thu từ đi vay theo kế ước thông thường;	2.000.000.000	121.338.618.074
<b>Số tiền đã thực trả gốc vay trong năm</b>		
Tiền trả nợ gốc vay theo kế ước thông thường	20.357.522.925	6.828.757.811

**33 . THÔNG TIN KHÁC**

**a) Tranh chấp thương mại với tổng thầu Tecnicas Reunidas Malaysia Sdn Bhd**

Năm 2017, Tổng Công ty và công ty con - Petrovietnam Engineering (Malaysia) Sdn. Bhd ("Nhà thầu phụ") là thầu phụ cho tổng thầu chính là Tecnicas Reunidas Malaysia Sdn Bhd để thực hiện hợp đồng Rapid Petronas package 3 (ELME) ngày 19 tháng 1 năm 2016 cho dự án tổ hợp lọc hóa dầu Rapid (Malaysia). Chủ đầu tư của dự án là Pengerang Refining Company Sdn Bhd.

Đến năm 2019, Nhà thầu phụ đã hoàn thành các hạng mục trong phạm vi công việc. Tuy nhiên, trong quá trình thực hiện hợp đồng, có nhiều hạng mục phát sinh ngoài hợp đồng chính, cũng như đơn giá và số lượng công việc có thay đổi so với dự toán ban đầu, nhưng chưa được tổng thầu là Tecnicas Reunidas Malaysia Sdn Bhd ("TRM") chấp nhận quyết toán. Theo đó, Nhà thầu phụ đã làm thủ tục nộp đơn lên Trọng tài Kinh tế tại Malaysia theo các Văn bản số AIAC/D/ADJ-2665-2019 ngày 17/07/2019 và AIAC/D/ADJ-2680-2019 ngày 17/07/2019.



Trọng tài Kinh tế tại Malaysia đã ra phán quyết ngày 19/12/2019 bác bỏ yêu cầu của Nhà thầu phụ đối với vụ việc số AIAC/D/ADJ-2665-2019 và phán quyết ngày 09/12/2019 chấp thuận yêu cầu của Nhà thầu phụ đối với vụ việc số AIAC/D/ADJ-2680-2019.

Tuy nhiên TRM không đồng ý với phán quyết ngày 09/12/2019 của Trọng tài và nộp đơn lên Tòa Xây dựng thuộc Tòa án cấp cao tại Malaysia, đồng thời đưa vụ việc đến Tòa Trọng tài Thương mại Quốc tế (ICC) tại Thụy Sĩ để giải quyết tranh chấp.

Theo Phán quyết cuối cùng được ban hành ngày 20/03/2023, Hội đồng Trọng tài ICC đã quyết định:

- + Nhà thầu phụ phải chịu trách nhiệm liên đới và riêng rẽ thanh toán cho TRM tổng số tiền là 25.324.202,10 USD;
- + TRM phải thanh toán cho Nhà thầu phụ tổng số tiền là 8.155.623,31 USD;

Sau khi trừ đi các khoản phân tố được chấp nhận theo Phán quyết cuối cùng, tổng số tiền mà Nhà thầu phụ phải chịu trách nhiệm liên đới và riêng rẽ thanh toán cho TRM sẽ là 17.168.578,79 USD với mức lãi suất 5% một năm. Ngày 10/07/2023, Nhà thầu phụ đã thanh toán 5.069.350,8 USD cho TRM thông qua nghiệp vụ bảo lãnh thanh toán của Ngân hàng TMCP Đầu tư và Phát triển Việt Nam - Chi nhánh Bình Chánh (tương đương 120,55 tỷ VND, xem thêm tại thuyết minh số 19). Đến thời điểm lập Báo cáo tài chính riêng này, nghĩa vụ còn lại phải thanh toán theo phán quyết là 12.099.227,99 USD tương đương với 309,15 tỷ VND (chưa bao gồm lãi chậm thanh toán) chưa được Tổng Công ty ghi nhận trên Báo cáo tài chính riêng.

Ngày 26/04/2024, TRM đã nộp Đơn yêu cầu công nhận và cho thi hành Phán quyết Trọng tài nước ngoài tại Việt Nam tại Tòa án Nhân dân thành phố Hồ Chí Minh, theo đó TRM đề nghị Tòa án Nhân dân thành phố Hồ Chí Minh công nhận và cho thi hành Phán quyết cuối cùng tại Việt Nam; và yêu cầu Nhà thầu phụ thanh toán cho TRM tổng số tiền là 15.923.376,07 USD, tương đương với 388.848.843.629 VND (đã bao gồm tiền lãi tính đến ngày 11/03/2024 là 3.824.148,08 USD). Đến thời điểm lập Báo cáo tài chính riêng, Tòa án Nhân dân thành phố Hồ Chí Minh đã có quyết định thụ lý và đang trong quá trình xem xét đơn yêu cầu.

#### **b) Tranh chấp với cổ đông**

Một nhóm cổ đông sở hữu 10,42% vốn điều lệ của Tổng Công ty Tư vấn Thiết kế Dầu khí - Công ty Cổ phần mà đại diện là ông Đỗ Văn Thanh đã có đơn tố cáo một số cá nhân thuộc Hội đồng Quản trị và Ban Tổng Giám đốc Tổng Công ty về hành vi tổ chức Đại hội đồng cổ đông thường niên năm 2020 là vi phạm pháp luật. Theo Bản án phúc thẩm số 505/2023/QĐDS-PT ngày 25/04/2023, Tòa án Nhân dân thành phố Hồ Chí Minh quyết định hủy bỏ Nghị quyết số 11/NQ-TKDK-ĐHĐCĐ thông qua ngày 29/04/2022 và Nghị quyết số 29/NQ-TKDK-ĐHĐCĐ thông qua ngày 30/06/2022 của Tổng Công ty. Tổng Công ty đã thi hành các nội dung theo Bản án phúc thẩm của Tòa án Nhân dân thành phố Hồ Chí Minh.

#### **c) Kết quả các vụ kiện tranh chấp hợp đồng vay tài sản**

Theo Bản án dân sự phúc thẩm số 544/2023/KDTM-PT ngày 08/05/2023, Tòa án nhân dân Thành phố Hồ Chí Minh quyết định buộc Tổng Công ty Tư vấn Thiết kế Dầu khí - Công ty Cổ phần phải trả cho ông Đỗ Văn Thanh số tiền nợ tính đến ngày 10/01/2023 là 67.448.723.046 VND, trong đó bao gồm nợ gốc là 52.595.150.000 VND và lãi trong hạn là 6.296.762.405 VND và lãi chậm trả là 8.556.810.641 VND theo Hợp đồng cho vay tiền số 01/HĐKT/PVE-DVTHANH ngày 15/01/2019 và Hợp đồng cho vay tiền số 04/HĐKT/PVE-DVTHANH ngày 10/03/2019. Kể từ ngày 11/01/2023, Tổng Công ty còn phải tiếp tục chịu khoản tiền lãi chậm thanh toán trên số nợ gốc theo mức lãi suất thỏa thuận trên các hợp đồng cho đến khi trả hết số nợ gốc.

Theo Bản án dân sự phúc thẩm số 08/2024/KDTM-PT ngày 16/01/2024, Tòa án nhân dân Thành phố Hồ Chí Minh quyết định buộc Tổng Công ty Tư vấn Thiết kế Dầu khí - Công ty Cổ phần phải trả cho bà Lê Thị Đào số tiền nợ tính đến ngày 29/08/2023 là 7.124.771.581 VND, trong đó bao gồm nợ gốc là 5.000.000.000 VND và lãi chậm trả là 2.124.771.581 VND theo Hợp đồng cho vay tiền lập ngày 15/08/2019. Kể từ ngày 30/08/2023, Tổng Công ty còn phải tiếp tục chịu khoản tiền lãi chậm thanh toán trên số nợ gốc theo mức lãi suất thỏa thuận trên các hợp đồng cho đến khi trả hết số nợ gốc.

Số dư nợ gốc vay và lãi vay, lãi chậm thanh toán gốc vay mà Tổng Công ty phải trả cho ông Đỗ Văn Thanh và Bà Lê Thị Đào tại các thời điểm 01/01/2024 và 31/12/2024 được trình bày tại Thuyết minh số 18 và số 19.



**34 . NHỮNG SỰ KIỆN PHÁT SINH SAU NGÀY KẾT THÚC NĂM TÀI CHÍNH**

Ngày 10/01/2025, Cổ đông lớn là Technip energies (M) SDN BHD đã bán 2.500.000 cổ phần cho ông Tạ Đức Tiến - Chủ tịch Hội đồng quản trị của Tổng Công ty.

Ngoài sự kiện nêu trên, không có sự kiện trọng yếu nào xảy ra sau ngày kết thúc năm tài chính đòi hỏi được điều chỉnh hay công bố trên Báo cáo tài chính riêng này.

**35 . NGHIỆP VỤ VÀ SỐ DƯ VỚI CÁC BÊN LIÊN QUAN**

Danh sách và mối quan hệ giữa các bên liên quan và Tổng Công ty như sau:

<u>Bên liên quan</u>	<u>Mối quan hệ</u>
Tập đoàn Dầu khí Việt Nam (Petro Việt Nam)	Cổ đông lớn
Công ty TNHH Technip Việt Nam	Bên liên quan của Cổ đông lớn
Liên doanh Việt - Nga Vietsovpetro	Bên liên quan của Cổ đông lớn
Công ty Cổ phần Tư vấn Quản lý Dự án Dầu khí PVE	Công ty con
Công ty Cổ phần Tư vấn Khảo sát Dầu khí PVE	Công ty con
Petrovietnam Engineering (Malaysia) Sdn. Bhd.	Công ty con
Ông Đỗ Văn Thanh	Thành viên HĐQT

Ngoài các thông tin với các bên liên quan đã trình bày tại các thuyết minh trên, Tổng Công ty có các giao dịch phát sinh trong năm với các bên liên quan như sau:

	Năm 2024	Năm 2023
	VND	VND
<b>Doanh thu bán hàng và cung cấp dịch vụ</b>	<b>32.948.239.867</b>	<b>54.317.391.877</b>
- Các đơn vị thành viên Petro Việt Nam	31.075.039.867	54.072.391.877
- Công ty Cổ phần Tư vấn Quản lý Dự án Dầu khí PVE	833.600.000	149.000.000
- Công ty Cổ phần Tư vấn Khảo sát Dầu khí PVE	1.039.600.000	96.000.000
<b>Mua hàng hóa, dịch vụ</b>	<b>8.087.949.171</b>	<b>7.394.786.017</b>
- Công ty Cổ phần Tư vấn Quản lý Dự án Dầu khí PVE	889.030.309	886.385.260
- Công ty Cổ phần Tư vấn Khảo sát Dầu khí PVE	80.000.000	360.648.148
- Các đơn vị thành viên Petro Việt Nam	7.118.918.862	6.147.752.609
<b>Chi phí lãi vay</b>	<b>6.150.317.776</b>	<b>8.553.636.960</b>
- Ông Đỗ Văn Thanh	6.150.317.776	8.553.636.960



Giao dịch với các bên liên quan khác như sau:

Mối quan hệ	Năm 2024	Năm 2023
	VND	VND
<b>Thu nhập của người quản lý chủ chốt</b>		
Ông Tạ Đức Tiến Chủ tịch HĐQT (Bổ nhiệm từ ngày 14/01/2025)	-	-
Ông Lê Hữu Bón Chủ tịch HĐQT (Miễn nhiệm từ ngày 08/01/2025)	-	8.000.000
Ông Đỗ Văn Thanh Thành viên HĐQT	-	-
Ông Ngô Ngọc Thường Thành viên HĐQT (Bổ nhiệm từ ngày 08/01/2025) Tổng Giám đốc	909.811.045	758.634.000
Bà Trần Nguyễn Cẩm Ly Thành viên HĐQT (Bổ nhiệm từ ngày 08/01/2025)	-	-
Ông Nguyễn Xuân Nguyên Thành viên HĐQT độc lập (Bổ nhiệm từ ngày 08/01/2025)	-	-
Ông Đinh Văn Dĩnh Thành viên HĐQT (Miễn nhiệm từ ngày 08/01/2025)	-	-
Ông Lê Thái Thanh Thành viên HĐQT độc lập (Miễn nhiệm từ ngày 08/01/2025)	-	-
Ông Fong Nyuk Loon Thành viên HĐQT (Miễn nhiệm từ ngày 08/01/2025)	-	-
Ông Nguyễn Ngọc Hải Thành viên HĐQT (Miễn nhiệm ngày 26/05/2023)	-	8.000.000
Ông Lê Việt Hoài Phó Tổng Giám đốc	-	216.739.772
Ông Bùi Hữu Giang Trưởng Ban kiểm soát (Bổ nhiệm từ ngày 08/01/2025)	-	10.000.000
Ông Nguyễn Học Hải Trưởng Ban kiểm soát (Miễn nhiệm từ ngày 08/01/2025)	-	-
Bà Nguyễn Thị Kim Yến Thành viên Ban kiểm soát (Bổ nhiệm từ ngày 08/01/2025)	-	5.000.000
Bà Lê Thị Nga Thành viên BKS (Miễn nhiệm ngày 26/05/2023)	-	5.000.000

Ngoài các bên liên quan có phát sinh giao dịch và số dư nêu trên, các bên liên quan khác không phát sinh giao dịch trong năm và không có số dư tại ngày kết thúc năm tài chính với Tổng Công ty.

### 36 . CAM KẾT VỀ BẢO LÃNH

Tại ngày 31 tháng 12 năm 2024 và ngày 01 tháng 01 năm 2024, Tổng Công ty cam kết bảo lãnh không hủy ngang đối với các khoản vay tại một ngân hàng thương mại (gọi tắt là “Bên cho vay”) cho các công ty con của Tổng Công ty (gọi tắt là “Bên được bảo lãnh”). Theo đó, Tổng Công ty có trách nhiệm hoàn trả số gốc vay, lãi vay, chi phí bảo lãnh và các chi phí khác cho Bên cho vay trong trường hợp Bên được bảo lãnh không thanh toán hoặc thanh toán chậm trễ. Chi tiết các khoản bảo lãnh như sau:


	Hạn mức bảo lãnh VND
Công ty Cổ phần Tư vấn Quản lý dự án Dầu khí PVE	80.000.000.000
Công ty Cổ phần Tư vấn Khảo sát Dầu khí PVE	30.000.000.000

37 . SỐ LIỆU SO SÁNH

Số liệu so sánh là số liệu trên Báo cáo tài chính riêng cho năm tài chính kết thúc ngày 31 tháng 12 năm 2023 đã được Công ty TNHH Hãng Kiểm toán AASC kiểm toán.



Lê Quang Thắng  
Người lập



Nguyễn Khắc Chương  
Kế toán trưởng



Ngô Ngọc Thường  
Tổng Giám đốc

TP. Hồ Chí Minh, ngày 18 tháng 03 năm 2025

