

CÔNG TY CỔ PHẦN THÉP
THỦ ĐỨC - VNSTEEL



Số: 891/CV - K.C.

CỘNG HÒA XÃ HỘI CHỦ NGHĨA VIỆT NAM
Độc lập - Tự do - Hạnh phúc



TP. Hồ Chí Minh, ngày 03 tháng 03 năm 2025.

CÔNG BỐ THÔNG TIN ĐỊNH KỲ BÁO CÁO TÀI CHÍNH

Kính gửi: **SỞ GIAO DỊCH CHỨNG KHOÁN HÀ NỘI**

Thực hiện quy định tại khoản 3 và 4 Điều 14 Thông tư số 96/2020/TT-BTC ngày 16/11/2020 của Bộ Tài chính hướng dẫn công bố thông tin trên thị trường chứng khoán, Công ty Cổ phần Thép Thủ Đức – VNSTEEL thực hiện công bố thông tin Báo cáo Tài chính năm 2024 (Sau kiểm toán) với Sở Giao dịch Chứng khoán Hà Nội như sau:

1. Tên tổ chức: **CÔNG TY CỔ PHẦN THÉP THỦ ĐỨC - VNSTEEL**

- Mã chứng khoán: **TDS**
- Địa chỉ: Km9, Đường Võ Nguyên Giáp, Phường Trường Thọ, TP.Thủ Đức, TP.Hồ Chí Minh, Việt Nam
- Điện thoại liên hệ/Tel: 028.38969612 Fax: 028.37310154
- Email:..... Website: <https://www.thepthuduc.com.vn>

2. Nội dung thông tin công bố:

- BCTC năm 2024 (Sau kiểm toán)
 - BCTC riêng (TCNY không có công ty con và đơn vị kế toán cấp trên có đơn vị trực thuộc);

BCTC hợp nhất (TCNY có công ty con);

BCTC tổng hợp (TCNY có đơn vị kế toán trực thuộc tổ chức bộ máy kế toán riêng).

- Các trường hợp thuộc diện phải giải trình nguyên nhân:

+ Tổ chức kiểm toán đưa ra ý kiến không phải là ý kiến chấp nhận toàn phần đối với BCTC (đối với BCTC được kiểm toán năm 2024):

Có Không

Văn bản giải trình trong trường hợp tích có:

Có Không



+ Lợi nhuận sau thuế trong kỳ báo cáo có sự chênh lệch trước và sau kiểm toán từ 5% trở lên, chuyển từ lỗ sang lãi hoặc ngược lại (đối với BCTC được kiểm toán năm 2024):

Có

Không

Văn bản giải trình trong trường hợp tích có:

Có

Không

+ Lợi nhuận sau thuế thu nhập doanh nghiệp tại báo cáo kết quả kinh doanh của kỳ báo cáo thay đổi từ 10% trở lên so với báo cáo cùng kỳ năm trước:

Có

Không

Văn bản giải trình trong trường hợp tích có:

Có

Không

+ Lợi nhuận sau thuế trong kỳ báo cáo bị lỗ, chuyển từ lãi ở báo cáo cùng kỳ năm trước sang lỗ ở kỳ này hoặc ngược lại:

Có

Không

Văn bản giải trình trong trường hợp tích có:

Có

Không

Thông tin này đã được công bố trên trang thông tin điện tử của công ty vào ngày: 03/03/2025 tại đường dẫn: <https://www.thepthuduc.com.vn>

Người được ủy quyền CBTT



Tài liệu đính kèm:

- BCTC 2024 (sau kiểm toán)

- Văn bản giải trình KQKD năm 2024

Đặng Công An

BÁO CÁO TÀI CHÍNH

CÔNG TY CỔ PHẦN THÉP THỦ ĐỨC - VNSTEEL

Cho năm tài chính kết thúc ngày 31/12/2024
(đã được kiểm toán)



Công ty Cổ phần Thép Thủ Đức - VNSTEEL

Km9, đường Võ Nguyên Giáp, Phường Trường Thọ, Thành phố Thủ Đức, Thành phố Hồ Chí Minh, Việt Nam

NỘI DUNG

	Trang
Báo cáo của Ban Tổng Giám đốc	02 - 03
Báo cáo kiểm toán độc lập	04 - 05
Báo cáo tài chính đã được kiểm toán	06 - 36
Bảng cân đối kế toán	06 - 07
Báo cáo kết quả hoạt động kinh doanh	08
Báo cáo lưu chuyển tiền tệ	09 - 10
Thuyết minh Báo cáo tài chính	11 - 36

Công ty Cổ phần Thép Thủ Đức - VNSTEEL

Km9, đường Võ Nguyên Giáp, Phường Trường Thọ, Thành phố Thủ Đức, Thành phố Hồ Chí Minh, Việt Nam

BÁO CÁO CỦA BAN TỔNG GIÁM ĐỐC

Ban Tổng Giám đốc Công ty Cổ phần Thép Thủ Đức - VNSTEEL (sau đây gọi tắt là “Công ty”) trình bày Báo cáo của mình và Báo cáo tài chính của Công ty cho năm tài chính kết thúc ngày 31/12/2024.

CÔNG TY

Công ty Cổ phần Thép Thủ Đức - VNSTEEL được chuyển đổi từ doanh nghiệp nhà nước là Công ty Thép Thủ Đức. Công ty chính thức chuyển sang công ty cổ phần từ ngày 29 tháng 12 năm 2007 theo Giấy chứng nhận đăng ký doanh nghiệp số 0305409326 ngày 29 tháng 12 năm 2007 do Sở Kế hoạch và Đầu tư Thành phố Hồ Chí Minh cấp, đăng ký thay đổi lần thứ 07 theo Giấy chứng nhận đăng ký doanh nghiệp Công ty Cổ phần ngày 03 tháng 05 năm 2024.

Trụ sở chính của Công ty được đặt tại: Km9, đường Võ Nguyên Giáp, Phường Trường Thọ, Thành phố Thủ Đức, Thành phố Hồ Chí Minh, Việt Nam.

HỘI ĐỒNG QUẢN TRỊ, BAN TỔNG GIÁM ĐỐC VÀ BAN KIỂM SOÁT

Các thành viên của Hội đồng Quản trị trong năm và tại ngày lập báo cáo này bao gồm:

Ông Dương Minh Chính	Chủ tịch	
Ông Cao Anh Kiệt	Thành viên	
Ông Lê Bá Phương	Thành viên	
Ông Hoàng Đức Hoa	Thành viên	Bổ nhiệm ngày 15/04/2024
Bà Nguyễn Thị Mai Khanh	Thành viên	
Ông Nguyễn Xuân Tiến	Thành viên	Miễn nhiệm ngày 15/04/2024

Các thành viên của Ban Tổng Giám đốc đã điều hành Công ty trong năm và tại ngày lập báo cáo này bao gồm:

Ông Hoàng Đức Hoa	Tổng Giám đốc	Bổ nhiệm ngày 15/04/2024
Ông Nguyễn Xuân Tiến	Tổng Giám đốc	Miễn nhiệm ngày 15/04/2024
Ông Cao Anh Kiệt	Phó Tổng Giám đốc	
Ông Hoàng Công Thành	Phó Tổng Giám đốc	
Ông Vũ Xuân Trường	Phó Tổng Giám đốc	
Ông Đặng Công An	Phụ trách Phòng Tài chính Kế toán	Bổ nhiệm ngày 16/09/2024
Bà Đỗ Thị Long Châu	Kế toán trưởng	Miễn nhiệm ngày 16/09/2024

Các thành viên của Ban Kiểm soát bao gồm:

Bà Đoàn Hồng Hà	Trưởng ban
Ông Nguyễn Quốc Cường	Thành viên
Ông Trần Minh Hạnh	Thành viên

NGƯỜI ĐẠI DIỆN THEO PHÁP LUẬT

Người đại diện theo pháp luật của Công ty trong năm và cho đến khi lập Báo cáo tài chính này là Ông Hoàng Đức Hoa - Tổng Giám đốc.

KIỂM TOÁN VIÊN

Công ty TNHH Hãng Kiểm toán AASC đã thực hiện kiểm toán các Báo cáo tài chính cho Công ty.

Công ty Cổ phần Thép Thủ Đức - VNSTEEL

Km9, đường Võ Nguyên Giáp, Phường Trường Thọ, Thành phố Thủ Đức, Thành phố Hồ Chí Minh, Việt Nam

CÔNG BỐ TRÁCH NHIỆM CỦA BAN TỔNG GIÁM ĐỐC ĐỐI VỚI BÁO CÁO TÀI CHÍNH

Ban Tổng Giám đốc Công ty chịu trách nhiệm về việc lập Báo cáo tài chính phản ánh trung thực, hợp lý tình hình tài chính, kết quả hoạt động kinh doanh và tình hình lưu chuyển tiền tệ của Công ty trong năm. Trong quá trình lập Báo cáo tài chính, Ban Tổng Giám đốc Công ty cam kết đã tuân thủ các yêu cầu sau:

- Xây dựng và duy trì kiểm soát nội bộ mà Ban Tổng Giám đốc và Ban quản trị Công ty xác định là cần thiết để đảm bảo cho việc lập và trình bày Báo cáo tài chính không còn sai sót trọng yếu do gian lận hoặc do nhầm lẫn;
- Lựa chọn các chính sách kế toán thích hợp và áp dụng các chính sách này một cách nhất quán;
- Đưa ra các đánh giá và dự đoán hợp lý và thận trọng;
- Nêu rõ các chuẩn mực kế toán được áp dụng có được tuân thủ hay không, có những áp dụng sai lệch trọng yếu đến mức cần phải công bố và giải thích trong Báo cáo tài chính hay không;
- Lập và trình bày các Báo cáo tài chính trên cơ sở tuân thủ các Chuẩn mực kế toán, Chế độ kế toán doanh nghiệp Việt Nam và các quy định pháp lý có liên quan đến việc lập và trình bày báo cáo tài chính;
- Lập các Báo cáo tài chính dựa trên cơ sở hoạt động kinh doanh liên tục, trừ trường hợp không thể cho rằng Công ty sẽ tiếp tục hoạt động kinh doanh.

Ban Tổng Giám đốc Công ty đảm bảo rằng các số kế toán được lưu giữ để phản ánh tình hình tài chính của Công ty, với mức độ trung thực, hợp lý tại bất cứ thời điểm nào và đảm bảo rằng Báo cáo tài chính tuân thủ các quy định hiện hành của Nhà nước. Đồng thời có trách nhiệm trong việc bảo đảm an toàn tài sản của Công ty và thực hiện các biện pháp thích hợp để ngăn chặn, phát hiện các hành vi gian lận và các vi phạm khác.

Ban Tổng Giám đốc Công ty cam kết rằng Báo cáo tài chính đã phản ánh trung thực và hợp lý tình hình tài chính của Công ty tại thời điểm ngày 31 tháng 12 năm 2024, kết quả hoạt động kinh doanh và tình hình lưu chuyển tiền tệ cho năm tài chính kết thúc cùng ngày, phù hợp với Chuẩn mực kế toán, Chế độ kế toán doanh nghiệp Việt Nam và tuân thủ các quy định pháp lý có liên quan đến việc lập và trình bày báo cáo tài chính.

Cam kết khác

Ban Tổng Giám đốc cam kết rằng Công ty tuân thủ Nghị định 155/2020/NĐ-CP ngày 31/12/2020 về quy định chi tiết thi hành một số điều của luật chứng khoán và Công ty không vi phạm nghĩa vụ công bố thông tin theo quy định tại Thông tư số 96/2020/TT-BTC ngày 16/11/2020 của Bộ Tài chính hướng dẫn công bố thông tin trên Thị trường chứng khoán và Thông tư số 68/2024/TT-BTC ngày 18/09/2024 của Bộ Tài chính về việc sửa đổi, bổ sung một số điều của Thông tư số 96/2020/TT-BTC.

Thay mặt Ban Tổng Giám đốc



Hoàng Đức Hoa

Tổng Giám đốc

TP. Hồ Chí Minh, ngày 27 tháng 02 năm 2025

Số: 270225.001/BCTC.HCM

BÁO CÁO KIỂM TOÁN ĐỘC LẬP

**Kính gửi: Quý Cổ đông, Hội đồng Quản trị và Ban Tổng Giám đốc
Công ty Cổ phần Thép Thủ Đức - VNSTEEL**

Chúng tôi đã kiểm toán Báo cáo tài chính kèm theo của Công ty Cổ phần Thép Thủ Đức - VNSTEEL được lập ngày 27 tháng 02 năm 2025, từ trang 06 đến trang 36, bao gồm: Bảng cân đối kế toán tại ngày 31 tháng 12 năm 2024, Báo cáo kết quả hoạt động kinh doanh, Báo cáo lưu chuyển tiền tệ cho năm tài chính kết thúc cùng ngày và Bản thuyết minh Báo cáo tài chính.

Trách nhiệm của Ban Tổng Giám đốc

Ban Tổng Giám đốc Công ty chịu trách nhiệm về việc lập và trình bày trung thực và hợp lý Báo cáo tài chính của Công ty theo Chuẩn mực kế toán, Chế độ kế toán doanh nghiệp Việt Nam và các quy định pháp lý có liên quan đến việc lập và trình bày Báo cáo tài chính và chịu trách nhiệm về kiểm soát nội bộ mà Ban Tổng Giám đốc xác định là cần thiết để đảm bảo cho việc lập và trình bày Báo cáo tài chính không có sai sót trọng yếu do gian lận hoặc nhầm lẫn.

Trách nhiệm của Kiểm toán viên

Trách nhiệm của chúng tôi là đưa ra ý kiến về Báo cáo tài chính dựa trên kết quả của cuộc kiểm toán. Chúng tôi đã tiến hành kiểm toán theo các Chuẩn mực kiểm toán Việt Nam. Các chuẩn mực này yêu cầu chúng tôi tuân thủ chuẩn mực và các quy định về đạo đức nghề nghiệp, lập kế hoạch và thực hiện cuộc kiểm toán để đạt được sự đảm bảo hợp lý về việc liệu Báo cáo tài chính của Công ty có còn sai sót trọng yếu hay không.

Công việc kiểm toán bao gồm thực hiện các thủ tục nhằm thu thập các bằng chứng kiểm toán về các số liệu và thuyết minh trên Báo cáo tài chính. Các thủ tục kiểm toán được lựa chọn dựa trên xét đoán của kiểm toán viên, bao gồm đánh giá rủi ro có sai sót trọng yếu trong Báo cáo tài chính do gian lận hoặc nhầm lẫn. Khi thực hiện đánh giá các rủi ro này, kiểm toán viên đã xem xét kiểm soát nội bộ của Công ty liên quan đến việc lập và trình bày Báo cáo tài chính trung thực, hợp lý nhằm thiết kế các thủ tục kiểm toán phù hợp với tình hình thực tế, tuy nhiên không nhằm mục đích đưa ra ý kiến về hiệu quả của kiểm soát nội bộ của Công ty. Công việc kiểm toán cũng bao gồm đánh giá tính thích hợp của các chính sách kế toán được áp dụng và tính hợp lý của các ước tính kế toán của Ban Tổng Giám đốc cũng như đánh giá việc trình bày tổng thể Báo cáo tài chính.

Chúng tôi tin tưởng rằng các bằng chứng kiểm toán mà chúng tôi đã thu thập được là đầy đủ và thích hợp làm cơ sở cho ý kiến kiểm toán của chúng tôi.

Ý kiến của Kiểm toán viên

Theo ý kiến của chúng tôi, Báo cáo tài chính đã phản ánh trung thực và hợp lý trên các khía cạnh trọng yếu tình hình tài chính của Công ty Cổ phần Thép Thủ Đức - VNSTEEL tại ngày 31 tháng 12 năm 2024, cũng như kết quả hoạt động kinh doanh và tình hình lưu chuyển tiền tệ cho năm tài chính kết thúc cùng ngày, phù hợp với Chuẩn mực kế toán, Chế độ kế toán doanh nghiệp Việt Nam và các quy định pháp lý có liên quan đến việc lập và trình bày Báo cáo tài chính.

Vấn đề cần nhấn mạnh

Chúng tôi xin lưu ý người đọc đến Thuyết minh số 01 và số 33 - Bản thuyết minh Báo cáo tài chính về việc Công ty đang xin gia hạn tiếp tục thuê đất đến thời điểm hiện tại để có đủ thời gian lập và triển khai thực hiện việc di dời nhà máy ra khỏi nội đô thành phố Hồ Chí Minh. Sự kiện này cho thấy sự tồn tại của yếu tố không chắc chắn trọng yếu dẫn đến nghi ngờ đáng kể về khả năng hoạt động liên tục của Công ty. Báo cáo tài chính cho năm tài chính kết thúc ngày 31/12/2024 vẫn được trình bày trên cơ sở giả định về khả năng hoạt động liên tục.

Vấn đề cần nhấn mạnh này không làm thay đổi ý kiến chấp nhận toàn phần nêu trên của chúng tôi.



Chi nhánh Công ty TNHH Hãng Kiểm toán AASC

Trần Trung Hiếu

Giám đốc

Giấy chứng nhận đăng ký hành nghề kiểm toán

Số: 2202-2023-002-1

TP. Hồ Chí Minh, ngày 27 tháng 02 năm 2025

Phạm Văn Sang

Kiểm toán viên

Giấy chứng nhận đăng ký hành nghề kiểm toán

Số: 3864-2025-002-1



BẢNG CÂN ĐỐI KẾ TOÁN

Tại ngày 31 tháng 12 năm 2024

Mã số	TÀI SẢN	Thuyết minh	31/12/2024	01/01/2024
			VND	VND
100	A. TÀI SẢN NGẮN HẠN		357.133.576.357	412.180.390.968
110	I. Tiền và các khoản tương đương tiền	03	41.071.545.578	122.727.069.626
111	1. Tiền		16.071.545.578	3.227.069.626
112	2. Các khoản tương đương tiền		25.000.000.000	119.500.000.000
130	II. Các khoản phải thu ngắn hạn		162.079.363.517	122.041.750.130
131	1. Phải thu ngắn hạn của khách hàng	04	164.141.870.178	123.324.273.458
132	2. Trả trước cho người bán ngắn hạn	05	74.310.000	155.010.000
136	3. Phải thu ngắn hạn khác	06	610.388.656	1.312.795.258
137	4. Dự phòng phải thu ngắn hạn khó đòi		(2.747.205.317)	(2.750.328.586)
140	III. Hàng tồn kho	08	148.176.095.180	164.345.209.413
141	1. Hàng tồn kho		148.726.984.547	164.704.597.540
149	2. Dự phòng giảm giá hàng tồn kho		(550.889.367)	(359.388.127)
150	IV. Tài sản ngắn hạn khác		5.806.572.082	3.066.361.799
151	1. Chi phí trả trước ngắn hạn	12	1.284.550.829	3.066.361.799
152	2. Thuế GTGT được khấu trừ		4.522.021.253	-
200	B. TÀI SẢN DÀI HẠN		6.311.724.924	11.243.412.138
220	I. Tài sản cố định		4.384.120.090	8.648.052.120
221	1. Tài sản cố định hữu hình	10	4.384.120.090	8.554.996.562
222	- Nguyên giá		310.673.132.246	310.673.132.246
223	- Giá trị hao mòn lũy kế		(306.289.012.156)	(302.118.135.684)
227	2. Tài sản cố định vô hình	11	-	93.055.558
228	- Nguyên giá		300.000.000	300.000.000
229	- Giá trị hao mòn lũy kế		(300.000.000)	(206.944.442)
240	II. Tài sản dở dang dài hạn		1.127.829.192	783.360.018
242	1. Chi phí xây dựng cơ bản dở dang	09	1.127.829.192	783.360.018
260	III. Tài sản dài hạn khác		799.775.642	1.812.000.000
261	1. Chi phí trả trước dài hạn	12	799.775.642	1.812.000.000
270	TỔNG CỘNG TÀI SẢN		363.445.301.281	423.423.803.106

BẢNG CÂN ĐỐI KẾ TOÁN

Tại ngày 31 tháng 12 năm 2024
(tiếp theo)

Mã số	NGUỒN VỐN	Thuyết minh	31/12/2024	01/01/2024
			VND	VND
300	C. NỢ PHẢI TRẢ		150.766.695.457	123.687.397.518
310	I. Nợ ngắn hạn		99.718.695.457	72.639.397.518
311	1. Phải trả người bán ngắn hạn	13	70.295.260.436	43.366.037.069
312	2. Người mua trả tiền trước ngắn hạn		13.580.883	13.580.883
313	3. Thuế và các khoản phải nộp Nhà nước	14	202.184.798	3.252.514.961
314	4. Phải trả người lao động		22.952.006.682	21.265.352.504
315	5. Chi phí phải trả ngắn hạn	15	4.383.155.283	3.690.499.132
319	6. Phải trả ngắn hạn khác	16	1.361.852.389	807.699.036
322	7. Quỹ khen thưởng phúc lợi		510.654.986	243.713.933
330	II. Nợ dài hạn		51.048.000.000	51.048.000.000
337	1. Phải trả dài hạn khác	16	51.048.000.000	51.048.000.000
400	D. VỐN CHỦ SỞ HỮU		212.678.605.824	299.736.405.588
410	I. Vốn chủ sở hữu	17	212.678.605.824	299.736.405.588
411	1. Vốn góp của chủ sở hữu		122.253.930.000	122.253.930.000
411a	<i>Cổ phiếu phổ thông có quyền biểu quyết</i>		<i>122.253.930.000</i>	<i>122.253.930.000</i>
412	2. Thặng dư vốn cổ phần		17.708.334.281	17.708.334.281
418	3. Quỹ đầu tư phát triển		26.752.106.672	26.752.106.672
421	4. Lợi nhuận sau thuế chưa phân phối		45.964.234.871	133.022.034.635
421a	<i>LNST chưa phân phối lũy kế đến cuối năm trước</i>		<i>45.444.283.635</i>	<i>124.413.489.548</i>
421b	<i>LNST chưa phân phối năm nay</i>		<i>519.951.236</i>	<i>8.608.545.087</i>
440	TỔNG CỘNG NGUỒN VỐN		363.445.301.281	423.423.803.106

Đỗ Thị Quế Nga
Người lập

Đặng Công An
Phụ trách Phòng Tài chính Kế toán



Hoàng Đức Hoa
Tổng Giám đốc

TP. Hồ Chí Minh, ngày 27 tháng 02 năm 2025

BÁO CÁO KẾT QUẢ HOẠT ĐỘNG KINH DOANH
Năm 2024

Mã số	CHỈ TIÊU	Thuyết minh	Năm 2024	Năm 2023
			VND	VND
01	1. Doanh thu bán hàng và cung cấp dịch vụ	19	1.502.532.977.817	1.398.128.724.425
02	2. Các khoản giảm trừ doanh thu	20	5.951.371.643	1.819.823.262
10	3. Doanh thu thuần bán hàng và cung cấp dịch vụ		1.496.581.606.174	1.396.308.901.163
11	4. Giá vốn hàng bán	21	1.456.579.660.588	1.348.053.020.051
20	5. Lợi nhuận gộp về bán hàng và cung cấp dịch vụ		40.001.945.586	48.255.881.112
21	6. Doanh thu hoạt động tài chính	22	4.977.734.380	2.199.787.019
22	7. Chi phí tài chính	23	144.090.829	1.040.230.475
23	Trong đó: Chi phí lãi vay		130.781	962.151.088
25	8. Chi phí bán hàng	24	12.257.871.350	9.282.052.523
26	9. Chi phí quản lý doanh nghiệp	25	35.563.055.871	30.895.512.071
30	10. Lợi nhuận thuần từ hoạt động kinh doanh		(2.985.338.084)	9.237.873.062
31	11. Thu nhập khác	26	3.876.836.454	2.228.507.771
32	12. Chi phí khác	27	104.941.056	556.317.625
40	13. Lợi nhuận khác		3.771.895.398	1.672.190.146
50	14. Tổng lợi nhuận kế toán trước thuế		786.557.314	10.910.063.208
51	15. Chi phí thuế thu nhập doanh nghiệp hiện hành	28	266.606.078	2.301.518.121
60	17. Lợi nhuận sau thuế thu nhập doanh nghiệp		519.951.236	8.608.545.087
70	18. Lãi cơ bản trên cổ phiếu	29	37	575

Đỗ Thị Quế Nga
Người lập

Đặng Công An
Phụ trách Phòng Tài chính Kế toán



Hoàng Đức Hoa
Tổng Giám đốc

TP. Hồ Chí Minh, ngày 27 tháng 02 năm 2025

BÁO CÁO LƯU CHUYỂN TIỀN TỆ

Năm 2024
(Theo phương pháp gián tiếp)

Mã số	CHỈ TIÊU	Thuyết minh	Năm 2024	Năm 2023
			VND	VND
I. LƯU CHUYỂN TIỀN TỪ HOẠT ĐỘNG KINH DOANH				
01	1. Lợi nhuận trước thuế		786.557.314	10.910.063.208
	2. Điều chỉnh cho các khoản			
02	- Khấu hao tài sản cố định và bất động sản đầu tư		4.263.932.030	6.477.031.350
03	- Các khoản dự phòng		188.377.971	(2.278.223.082)
04	- Lãi, lỗ chênh lệch tỷ giá hối đoái do đánh giá lại các khoản mục tiền tệ có gốc ngoại tệ		(110.886.542)	(5.869.818)
05	- Lãi, lỗ từ hoạt động đầu tư		(2.861.052.004)	(1.844.041.798)
06	- Chi phí lãi vay		130.781	962.151.088
08	3. Lợi nhuận từ hoạt động kinh doanh trước thay đổi vốn lưu động		2.267.059.550	14.221.110.948
09	- Tăng, giảm các khoản phải thu		(44.685.506.273)	(61.430.438.486)
10	- Tăng, giảm hàng tồn kho		15.977.612.993	90.305.674.441
11	- Tăng, giảm các khoản phải trả (không kể lãi vay phải trả, thuế thu nhập doanh nghiệp phải nộp)		27.513.021.383	47.812.006.415
12	- Tăng, giảm chi phí trả trước		2.449.566.154	(122.024.526)
14	- Tiền lãi vay đã trả		(130.781)	(962.151.088)
15	- Thuế thu nhập doanh nghiệp đã nộp		(1.263.511.425)	(167.751.066)
17	- Tiền chi khác cho hoạt động kinh doanh		(1.733.058.947)	(1.094.580.653)
20	Lưu chuyển tiền thuần từ hoạt động kinh doanh		525.052.654	88.561.845.985
II. LƯU CHUYỂN TIỀN TỪ HOẠT ĐỘNG ĐẦU TƯ				
22	1. Tiền thu từ thanh lý, nhượng bán tài sản cố định và các tài sản dài hạn khác		-	36.000.000
27	2. Tiền thu lãi cho vay, cổ tức và lợi nhuận được chia		3.091.973.920	1.566.434.949
30	Lưu chuyển tiền thuần từ hoạt động đầu tư		3.091.973.920	1.602.434.949
III LƯU CHUYỂN TIỀN TỪ HOẠT ĐỘNG TÀI CHÍNH				
33	1. Tiền thu từ đi vay		1.060.778.400	154.443.478.151
34	2. Tiền trả nợ gốc vay		(1.060.778.400)	(154.443.478.151)
36	3. Cổ tức, lợi nhuận đã trả cho chủ sở hữu		(85.281.510.150)	(55.674.750)
40	Lưu chuyển tiền thuần từ hoạt động tài chính		(85.281.510.150)	(55.674.750)
50	Lưu chuyển tiền thuần trong năm		(81.664.483.576)	90.108.606.184

BÁO CÁO LƯU CHUYỂN TIỀN TỆ


Năm 2024

(Theo phương pháp gián tiếp)

Mã số	CHỈ TIÊU	Thuyết minh	Năm 2024	Năm 2023
			VND	VND
60	Tiền và tương đương tiền đầu năm		122.727.069.626	32.612.653.924
61	Ảnh hưởng của thay đổi tỷ giá hối đoái quy đổi ngoại tệ		8.959.528	5.809.518
70	Tiền và tương đương tiền cuối năm	03	<u>41.071.545.578</u>	<u>122.727.069.626</u>

Đỗ Thị Quế Nga
Người lập

Đặng Công An
Phụ trách Phòng Tài chính Kế
toán



Hoàng Đức Hoa
Tổng Giám đốc

TP. Hồ Chí Minh, ngày 27 tháng 02 năm 2025

THUYẾT MINH BÁO CÁO TÀI CHÍNH Năm 2024

1. ĐẶC ĐIỂM HOẠT ĐỘNG CỦA DOANH NGHIỆP

Hình thức sở hữu vốn

Công ty Cổ phần Thép Thủ Đức - VNSTEEL được chuyển đổi từ doanh nghiệp nhà nước là Công ty Thép Thủ Đức. Công ty chính thức chuyển sang công ty cổ phần từ ngày 29 tháng 12 năm 2007 theo Giấy chứng nhận đăng ký doanh nghiệp số 0305409326 ngày 29 tháng 12 năm 2007 do Sở Kế hoạch và Đầu tư Thành phố Hồ Chí Minh cấp, đăng ký thay đổi lần thứ 07 theo Giấy chứng nhận đăng ký doanh nghiệp Công ty Cổ phần ngày 03 tháng 05 năm 2024.

Trụ sở chính của Công ty được đặt tại: Km9, đường Võ Nguyên Giáp, Phường Trường Thọ, Thành phố Thủ Đức, Thành phố Hồ Chí Minh, Việt Nam.

Vốn điều lệ của Công ty theo đăng ký là 122.253.930.000 VND, vốn điều lệ thực góp đến ngày 31 tháng 12 năm 2024 là 122.253.930.000 VND; tương đương 12.225.393 cổ phần, mệnh giá một cổ phần là 10.000 VND.

Tổng số nhân viên của Công ty tại ngày 31 tháng 12 năm 2024 là 257 người (tại ngày 31 tháng 12 năm 2023 là 259 người).

Lĩnh vực kinh doanh

Sản xuất sắt, thép, gang.

Ngành nghề kinh doanh

Hoạt động kinh doanh chính của Công ty là:

- Sản xuất, mua bán, xuất nhập khẩu thép và sản phẩm thép; nguyên nhiên liệu, thứ phế liệu kim loại cho sản xuất thép; các loại vật tư, thiết bị, phụ tùng cho sản xuất thép, xây dựng, giao thông, cơ khí, công nghiệp;
- Sản xuất, kinh doanh oxy, nitơ, argon dạng khí và lỏng; mua bán, lắp đặt hệ thống thiết bị sản xuất và sử dụng khí;
- Sản xuất, mua bán vật liệu xây dựng (không sản xuất tại trụ sở);
- Kinh doanh, khai thác cảng;
- Dịch vụ giao nhận, vận chuyển hàng hóa, dịch vụ cho thuê kho bãi, nhà xưởng;
- Xây dựng, kinh doanh cao ốc, văn phòng, nhà ở.

Đặc điểm hoạt động của doanh nghiệp trong năm tài chính có ảnh hưởng đến Báo cáo tài chính

Công ty đang xin gia hạn tiếp tục thuê đất đến thời điểm hiện tại để có đủ thời gian lập và triển khai việc di dời nhà máy ra khỏi nội đô Thành phố Hồ Chí Minh, tuy nhiên, Công ty vẫn chưa nhận được công văn chấp thuận của Ủy ban nhân dân Thành phố Hồ Chí Minh và Sở Tài nguyên và Môi trường Thành phố Hồ Chí Minh về vấn đề này. Những sự kiện này cho thấy sự tồn tại của các yếu tố không chắc chắn trọng yếu dẫn đến sự nghi ngờ đáng kể về khả năng hoạt động liên tục của Công ty. Tuy nhiên:

- Công ty đã xây dựng kế hoạch sản xuất, kinh doanh thương mại để đảm bảo khả năng thanh toán các khoản nợ đến hạn trong vòng ít nhất một năm kể từ ngày phát hành Báo cáo tài chính này. Công ty dự kiến sẽ đạt được mức lợi nhuận mong muốn và đảm bảo dòng tiền để thanh toán cho các khoản nợ đến hạn trả.
- Ngày 20/12/2023, Tổng Công ty Thép Việt Nam - Công ty Cổ phần đã ban hành Công văn số 1132/VNS-TCKT về cam kết hỗ trợ tài chính và hỗ trợ hoạt động cho Công ty tiếp tục hoạt động.

Ban Tổng Giám đốc Công ty tin tưởng rằng hoạt động sản xuất kinh doanh của Công ty vẫn sẽ hoạt động bình thường trong thời gian tới. Do đó, Báo cáo tài chính cho năm tài chính kết thúc ngày 31/12/2024 được lập trên cơ sở giả định hoạt động liên tục.

Trong năm, thị trường trong nước gặp nhiều khó khăn do thị trường bất động sản trầm lắng, có sự cạnh tranh gay gắt của các nhà sản xuất trong nước cùng với hàng nhập khẩu giá rẻ từ Trung Quốc, Indonesia... Tình hình giá cả nguyên vật liệu và thành phẩm thép xây dựng biến động lên xuống liên tục và không theo quy luật. Tác động từ việc tăng sản lượng, giá bán đã ảnh hưởng đến tổng doanh thu bán hàng tăng 104,4 tỷ VND tương ứng tăng 7,47% so với năm trước. Giá vốn hàng bán và cung cấp dịch vụ tăng 108,53 tỷ VND tương ứng tăng 8,05% so với năm trước. Tỷ lệ tăng giá vốn nhanh hơn tỷ lệ tăng doanh thu. Đồng thời các khoản chiết khấu thương mại, hàng bán trả lại tăng tương ứng. Tổng hợp các nguyên nhân nêu trên khiến cho Lợi nhuận gộp về bán hàng và cung cấp dịch vụ năm nay giảm 8,25 tỷ VND so với năm trước, tương ứng giảm 17,1%.

Cũng trong năm nay, do đơn giá chi phí thương hiệu, chi phí vận chuyển tăng mạnh gấp 1,6 lần so với năm trước khiến cho Chi phí bán hàng của Công ty tăng 2,98 tỷ VND tương ứng tăng 32,06%.

Các yếu tố nêu trên làm cho lợi nhuận trước thuế năm nay sụt giảm mạnh so với năm 2023.

2 . CHẾ ĐỘ VÀ CHÍNH SÁCH KẾ TOÁN ÁP DỤNG TẠI CÔNG TY

2.1 . Kỳ kế toán, đơn vị tiền tệ sử dụng trong kế toán

Kỳ kế toán năm của Công ty theo năm dương lịch bắt đầu từ ngày 01/01 và kết thúc vào ngày 31/12 hàng năm. Đơn vị tiền tệ sử dụng trong ghi chép kế toán là đồng Việt Nam (VND).

2.2 . Chuẩn mực và Chế độ kế toán áp dụng

Chế độ kế toán áp dụng

Công ty áp dụng Chế độ Kế toán doanh nghiệp ban hành theo Thông tư số 200/2014/TT-BTC ngày 22/12/2014 của Bộ Tài chính và Thông tư số 53/2016/TT-BTC ngày 21/03/2016 của Bộ Tài chính về việc sửa đổi, bổ sung một số điều của Thông tư số 200/2014/TT-BTC.

Tuyên bố về việc tuân thủ Chuẩn mực kế toán và Chế độ kế toán

Công ty đã áp dụng các Chuẩn mực kế toán Việt Nam và các văn bản hướng dẫn Chuẩn mực do Nhà nước đã ban hành. Các Báo cáo tài chính được lập và trình bày theo đúng mọi quy định của từng chuẩn mực, thông tư hướng dẫn thực hiện Chuẩn mực và Chế độ kế toán doanh nghiệp hiện hành đang áp dụng.

2.3 . Ước tính kế toán

Việc lập Báo cáo tài chính tuân thủ theo các Chuẩn mực kế toán Việt Nam, Chế độ kế toán doanh nghiệp Việt Nam và các quy định pháp lý có liên quan đến việc lập và trình bày Báo cáo tài chính yêu cầu Ban Tổng giám đốc phải có những ước tính và giả định ảnh hưởng đến số liệu về công nợ, tài sản và việc trình bày các khoản công nợ và tài sản tiềm tàng tại ngày kết thúc năm tài chính cũng như các số liệu về doanh thu và chi phí trong suốt năm tài chính.

Các ước tính và giả định có ảnh hưởng trọng yếu trong Báo cáo tài chính bao gồm:

- Dự phòng phải thu khó đòi
- Dự phòng giảm giá hàng tồn kho
- Ước tính phân bổ chi phí trả trước
- Thời gian hữu dụng ước tính của tài sản cố định
- Ước tính thuế thu nhập doanh nghiệp

Các ước tính và giả định thường xuyên được đánh giá dựa trên kinh nghiệm trong quá khứ và các yếu tố khác, bao gồm các giả định trong tương lai có ảnh hưởng trọng yếu tới Báo cáo tài chính của Công ty và được Ban Tổng Giám đốc Công ty đánh giá là hợp lý.

2.4 . Công cụ tài chính

Ghi nhận ban đầu

Tài sản tài chính

Tài sản tài chính của Công ty bao gồm tiền và các khoản tương đương tiền, các khoản phải thu khách hàng và phải thu khác. Tại thời điểm ghi nhận ban đầu, tài sản tài chính được xác định theo giá mua/chi phí phát hành cộng các chi phí phát sinh khác liên quan trực tiếp đến việc mua, phát hành tài sản tài chính đó.

Nợ phải trả tài chính

Nợ phải trả tài chính của Công ty bao gồm các khoản phải trả người bán và phải trả khác, chi phí phải trả. Tại thời điểm ghi nhận lần đầu, các khoản nợ phải trả tài chính được xác định theo giá phát hành cộng các chi phí phát sinh liên quan trực tiếp đến việc phát hành nợ phải trả tài chính đó.

Giá trị sau ghi nhận ban đầu

Tài sản tài chính và nợ phải trả tài chính chưa được đánh giá theo giá trị hợp lý tại ngày kết thúc năm tài chính do Thông tư số 210/2009/TT-BTC và các quy định hiện hành yêu cầu trình bày Báo cáo tài chính và thuyết minh thông tin đối với công cụ tài chính nhưng không đưa ra hướng dẫn tương đương cho việc đánh giá và ghi nhận giá trị hợp lý của các tài sản tài chính và nợ phải trả tài chính.

2.5 . Các nghiệp vụ bằng ngoại tệ

Các giao dịch bằng ngoại tệ trong năm tài chính được quy đổi ra đồng Việt Nam theo tỷ giá thực tế tại ngày giao dịch.

Tỷ giá giao dịch thực tế khi đánh giá lại các khoản mục tiền tệ có gốc ngoại tệ tại thời điểm lập Báo cáo tài chính được xác định theo nguyên tắc:

- Đối với khoản mục phân loại là tài sản: áp dụng tỷ giá mua ngoại tệ của ngân hàng thương mại nơi Công ty thường xuyên có giao dịch;
- Đối với tiền gửi ngoại tệ: áp dụng tỷ giá mua của chính ngân hàng nơi Công ty mở tài khoản ngoại tệ;

Tất cả các khoản chênh lệch tỷ giá thực tế phát sinh trong năm và chênh lệch do đánh giá lại số dư các khoản mục tiền tệ có gốc ngoại tệ cuối kỳ được hạch toán vào kết quả hoạt động kinh doanh của năm tài chính.

2.6 . Tiền và các khoản tương đương tiền

Tiền bao gồm tiền mặt tại quỹ, tiền gửi ngân hàng không kỳ hạn.

Các khoản tương đương tiền là các khoản đầu tư ngắn hạn có thời gian thu hồi không quá 03 tháng kể từ ngày đầu tư, có tính thanh khoản cao, có khả năng chuyển đổi dễ dàng thành các lượng tiền xác định và không có nhiều rủi ro trong chuyển đổi thành tiền.

2.7 . Các khoản nợ phải thu

Các khoản phải thu được theo dõi chi tiết theo kỳ hạn phải thu, đối tượng phải thu, loại nguyên tệ phải thu, và các yếu tố khác theo nhu cầu quản lý của Công ty. Các khoản phải thu được phân loại là ngắn hạn và dài hạn trên Báo cáo tài chính căn cứ kỳ hạn còn lại của các khoản phải thu tại ngày báo cáo.

Dự phòng nợ phải thu khó đòi được trích lập cho các khoản: nợ phải thu quá hạn thanh toán ghi trong hợp đồng kinh tế, các khế ước vay nợ, cam kết hợp đồng hoặc cam kết nợ và nợ phải thu chưa đến hạn thanh toán nhưng khó có khả năng thu hồi. Trong đó, việc trích lập dự phòng nợ phải thu quá hạn thanh toán được căn cứ vào thời gian trả nợ gốc theo hợp đồng mua bán ban đầu, không tính đến việc gia hạn nợ giữa các bên và nợ phải thu chưa đến hạn thanh toán nhưng khách nợ đã lâm vào tình trạng phá sản hoặc đang làm thủ tục giải thể, mất tích, bỏ trốn hoặc dự kiến mức tổn thất có thể xảy ra.

2.8 . Hàng tồn kho

Hàng tồn kho được ghi nhận ban đầu theo giá gốc bao gồm: chi phí mua, chi phí chế biến và các chi phí liên quan trực tiếp khác phát sinh để có được hàng tồn kho ở địa điểm và trạng thái tại thời điểm ghi nhận ban đầu. Sau ghi nhận ban đầu, tại thời điểm lập Báo cáo tài chính nếu giá trị thuần có thể thực hiện được của hàng tồn kho thấp hơn giá gốc thì hàng tồn kho được ghi nhận theo giá trị thuần có thể thực hiện được.

Giá trị thuần có thể thực hiện được ước tính dựa vào giá bán của hàng tồn kho trừ đi các khoản chi phí ước tính để hoàn thành sản phẩm và các chi phí ước tính để bán sản phẩm.

Giá trị hàng tồn kho được xác định theo phương pháp bình quân gia quyền.

Hàng tồn kho được hạch toán theo phương pháp kê khai thường xuyên.

Phương pháp xác định giá trị sản phẩm dở dang cuối năm: Chi phí sản xuất kinh doanh dở dang được tập hợp theo chi phí phát sinh thực tế cho từng loại sản phẩm chưa hoàn thành.

Dự phòng giảm giá hàng tồn kho được lập vào thời điểm cuối năm là số chênh lệch giữa giá gốc của hàng tồn kho lớn hơn giá trị thuần có thể thực hiện được.

2.9 . Tài sản cố định

Tài sản cố định hữu hình, tài sản cố định vô hình được ghi nhận ban đầu theo giá gốc. Trong quá trình sử dụng, tài sản cố định hữu hình, tài sản cố định vô hình được ghi nhận theo nguyên giá, hao mòn lũy kế và giá trị còn

Giá trị sau ghi nhận ban đầu

Nếu các khoản chi phí này làm tăng lợi ích kinh tế trong tương lai dự tính thu được từ việc sử dụng tài sản cố định hữu hình vượt trên mức hoạt động tiêu chuẩn theo như đánh giá ban đầu thì các chi phí này được vốn hóa như một khoản nguyên giá tăng thêm của tài sản cố định hữu hình.

Các chi phí khác phát sinh sau khi tài sản cố định đã đưa vào hoạt động như chi phí sửa chữa, bảo dưỡng và đại tu được ghi nhận vào Báo cáo kết quả hoạt động kinh doanh trong năm mà chi phí phát sinh.

Khấu hao tài sản cố định được trích theo phương pháp đường thẳng với thời gian khấu hao được ước tính như

- Nhà cửa, vật kiến trúc	07 - 25 năm
- Máy móc, thiết bị	06 - 12 năm
- Phương tiện vận tải	06 - 10 năm
- Thiết bị văn phòng	04 - 08 năm
- Phần mềm quản lý	03 năm

2.10 . Chi phí xây dựng cơ bản dở dang

Chi phí xây dựng cơ bản dở dang bao gồm tài sản cố định đang mua sắm và xây dựng mà chưa hoàn thành tại ngày kết thúc năm tài chính và được ghi nhận theo giá gốc. Chi phí này bao gồm các chi phí của dự án đi đời và xây dựng Nhà máy Thép Thủ Đức, chi phí sửa chữa lớn TSCĐ.

2.11 . Thuê hoạt động

Thuê hoạt động là loại hình thuê tài sản cố định mà phần lớn rủi ro và lợi ích gắn liền với quyền sở hữu của tài sản thuộc về bên cho thuê. Khoản thanh toán dưới hình thức thuê hoạt động được hạch toán vào báo cáo kết quả hoạt động kinh doanh theo phương pháp đường thẳng dựa trên thời hạn thuê hoạt động.

2.12 . Chi phí trả trước

Các chi phí đã phát sinh liên quan đến kết quả hoạt động sản xuất kinh doanh của nhiều năm tài chính được hạch toán vào chi phí trả trước để phân bổ dần vào kết quả hoạt động kinh doanh trong các năm tài chính sau.

Việc tính và phân bổ chi phí trả trước dài hạn vào chi phí sản xuất kinh doanh từng năm tài chính được căn cứ vào tính chất, mức độ từng loại chi phí để lựa chọn phương pháp và tiêu thức phân bổ hợp lý.

Các loại chi phí trả trước của Công ty bao gồm:

- Công cụ và dụng cụ bao gồm các tài sản mà Công ty nắm giữ để sử dụng trong quá trình hoạt động kinh doanh bình thường, với nguyên giá của mỗi tài sản thấp hơn 30 triệu VND và do đó không đủ điều kiện để ghi nhận là tài sản cố định theo quy định hiện hành. Nguyên giá công cụ dụng cụ được phân bổ theo phương pháp đường thẳng không quá 3 năm.
- Chi phí trả trước khác được ghi nhận theo nguyên giá và được phân bổ theo phương pháp đường thẳng trong thời gian hữu dụng trong 12 tháng.

2.13 . Các khoản nợ phải trả

Các khoản nợ phải trả được theo dõi theo kỳ hạn phải trả, đối tượng phải trả, loại nguyên tệ phải trả và các yếu tố khác theo nhu cầu quản lý của Công ty. Các khoản phải trả được phân loại là ngắn hạn và dài hạn trên Báo cáo tài chính căn cứ kỳ hạn còn lại của các khoản phải trả tại ngày báo cáo.

2.14 . Vay

Các khoản vay được theo dõi theo từng đối tượng cho vay, từng khế ước vay nợ và kỳ hạn phải trả của các khoản vay. Trường hợp vay bằng ngoại tệ thì theo dõi chi tiết theo nguyên tệ.

2.15 . Chi phí đi vay

Chi phí đi vay được ghi nhận vào chi phí sản xuất, kinh doanh trong năm khi phát sinh, trừ chi phí đi vay liên quan trực tiếp đến việc đầu tư xây dựng hoặc sản xuất tài sản dở dang được tính vào giá trị của tài sản đó (được vốn hoá) khi có đủ các điều kiện quy định trong Chuẩn mực Kế toán Việt Nam số 16 “Chi phí đi vay”. Ngoài ra, đối với khoản vay riêng phục vụ việc xây dựng tài sản cố định, bất động sản đầu tư, lãi vay được vốn hóa kể cả khi thời gian xây dựng dưới 12 tháng.

2.16 . Chi phí phải trả

Các khoản phải trả cho hàng hóa dịch vụ đã nhận được từ người bán hoặc đã được cung cấp cho người mua trong kỳ báo cáo nhưng thực tế chưa chi trả và các khoản phải trả khác như: chi phí điện, nước, điện thoại, chi phí bán hàng, chi phí quản lý doanh nghiệp... được ghi nhận vào chi phí sản xuất, kinh doanh của năm báo cáo.

Việc ghi nhận các khoản chi phí phải trả vào chi phí sản xuất, kinh doanh trong năm được thực hiện theo nguyên tắc phù hợp giữa doanh thu và chi phí phát sinh trong năm. Các khoản chi phí phải trả sẽ được quyết toán với số chi phí thực tế phát sinh. Số chênh lệch giữa số trích trước và chi phí thực tế được hoàn nhập.



2.17 . Vốn chủ sở hữu

Vốn đầu tư của chủ sở hữu được ghi nhận theo số vốn thực góp của chủ sở hữu.

Thặng dư vốn cổ phần phản ánh chênh lệch giữa mệnh giá, chi phí trực tiếp liên quan đến việc phát hành cổ phiếu và giá phát hành cổ phiếu (kể cả các trường hợp tái phát hành cổ phiếu quỹ) và có thể là thặng dư dương (nếu giá phát hành cao hơn mệnh giá và chi phí trực tiếp liên quan đến việc phát hành cổ phiếu) hoặc thặng dư âm (nếu giá phát hành thấp hơn mệnh giá và chi phí trực tiếp liên quan đến việc phát hành cổ phiếu).

Lợi nhuận sau thuế chưa phân phối phản ánh kết quả kinh doanh (lãi, lỗ) sau thuế thu nhập doanh nghiệp và tình hình phân chia lợi nhuận hoặc xử lý lỗ của Công ty.

Cổ tức phải trả cho các cổ đông được ghi nhận là khoản phải trả trên Bảng Cân đối kế toán của Công ty sau khi có thông báo chia cổ tức của Hội đồng Quản trị Công ty và thông báo ngày chốt quyền nhận cổ tức của Tổng Công ty Lưu ký và bù trừ chứng khoán Việt Nam.

2.18 . Doanh thu

Doanh thu được ghi nhận khi Công ty có khả năng nhận được các lợi ích kinh tế có thể xác định một cách chắc chắn. Doanh thu được xác định theo giá trị hợp lý của các khoản đã thu hoặc sẽ thu được sau khi trừ đi các khoản chiết khấu thương mại, giảm giá hàng bán, hàng bán bị trả lại. Các điều kiện ghi nhận cụ thể sau đây cũng phải được đáp ứng khi ghi nhận doanh thu:

Doanh thu bán hàng

- Phần lớn rủi ro và lợi ích gắn liền với quyền sở hữu sản phẩm hoặc hàng hóa đã được chuyển giao cho người mua;
- Công ty không còn nắm giữ quyền quản lý hàng hóa như người sở hữu hàng hóa hoặc quyền kiểm soát hàng hóa;

Doanh thu cung cấp dịch vụ

- Xác định được phần công việc đã hoàn thành vào ngày lập Bảng cân đối kế toán;

Doanh thu hoạt động tài chính

Doanh thu phát sinh từ tiền lãi và các khoản doanh thu hoạt động tài chính khác được ghi nhận khi thỏa mãn đồng thời hai (2) điều kiện sau:

- Có khả năng thu được lợi ích kinh tế từ giao dịch đó;
- Doanh thu được xác định tương đối chắc chắn.

2.19 . Các khoản giảm trừ doanh thu

Các khoản giảm trừ doanh thu bán hàng, cung cấp dịch vụ phát sinh trong năm là Chiết khấu thương mại, hàng bán trả lại.

Các khoản chiết khấu thương mại, hàng bán trả lại phát sinh cùng năm tiêu thụ sản phẩm, hàng hóa, dịch vụ được điều chỉnh giảm doanh thu của năm phát sinh. Trường hợp sản phẩm, hàng hóa, dịch vụ đã tiêu thụ từ các năm trước, đến năm sau mới phát sinh các khoản giảm trừ doanh thu thì được ghi giảm doanh thu theo nguyên tắc: nếu phát sinh trước thời điểm phát hành Báo cáo tài chính thì ghi giảm doanh thu trên Báo cáo tài chính của năm lập báo cáo (năm trước), và nếu phát sinh sau thời điểm phát hành Báo cáo tài chính thì ghi giảm doanh thu của năm phát sinh (năm sau).

2.20 . Giá vốn hàng bán và cung cấp dịch vụ

Giá vốn hàng bán và dịch vụ cung cấp là tổng chi phí phát sinh của thành phẩm, hàng hóa, vật tư xuất bán và dịch vụ cung cấp cho khách hàng trong năm, được ghi nhận phù hợp với doanh thu phát sinh trong năm và đảm bảo tuân thủ nguyên tắc thận trọng. Các trường hợp hao hụt vật tư hàng hóa vượt định mức, chi phí vượt định mức bình thường, chi phí nhân công và chi phí sản xuất chung cố định không phân bổ vào giá trị sản phẩm nhập kho, dự phòng giảm giá hàng tồn kho, hàng tồn kho bị mất mát sau khi đã trừ đi phần trách nhiệm của tập thể, cá nhân có liên quan,... được ghi nhận đầy đủ, kịp thời vào giá vốn hàng bán trong năm kể cả khi sản phẩm, hàng hóa chưa được xác định là tiêu thụ.

2.21 . Chi phí tài chính

Các khoản chi phí được ghi nhận vào chi phí tài chính gồm:

- Chi phí đi vay vốn; Chi phí chiết khấu thanh toán; Lãi mua hàng trả chậm;
- Khoản lỗ phát sinh khi bán ngoại tệ, lỗ tỷ giá hối đoái...

Các khoản trên được ghi nhận theo tổng số phát sinh trong năm, không bù trừ với doanh thu hoạt động tài chính.

2.22 . Thuế thu nhập doanh nghiệp

a) Chi phí thuế TNDN hiện hành

Chi phí thuế TNDN hiện hành được xác định trên cơ sở thu nhập chịu thuế trong năm và thuế suất thuế TNDN trong năm tài chính hiện hành.

b) Thuế suất thuế TNDN hiện hành

Trong năm tài chính kết thúc ngày 31/12/2024, Công ty được áp dụng các mức thuế suất thuế TNDN là 20% đối với các hoạt động sản xuất kinh doanh có thu nhập chịu thuế TNDN.

2.23 . Lãi trên cổ phiếu

Lãi cơ bản trên cổ phiếu được tính bằng cách chia lợi nhuận hoặc lỗ sau thuế phân bổ cho cổ đông sở hữu cổ phiếu phổ thông của Công ty (sau khi đã điều chỉnh cho việc trích lập Quỹ khen thưởng, phúc lợi và Quỹ khen thưởng Ban điều hành) cho số lượng bình quân gia quyền của số cổ phiếu phổ thông đang lưu hành trong năm.

2.24 . Các bên liên quan

Các bên được coi là liên quan nếu bên đó có khả năng kiểm soát hoặc có ảnh hưởng đáng kể đối với bên kia trong việc ra quyết định về các chính sách tài chính và hoạt động. Các bên liên quan của Công ty bao gồm:

- Các doanh nghiệp trực tiếp hay gián tiếp qua một hoặc nhiều trung gian có quyền kiểm soát Công ty hoặc chịu sự kiểm soát của Công ty, hoặc cùng chung sự kiểm soát với Công ty, bao gồm cả công ty mẹ, công ty con và công ty liên kết;
- Các cá nhân trực tiếp hoặc gián tiếp nắm quyền biểu quyết của Công ty mà có ảnh hưởng đáng kể đối với Công ty, những nhân sự quản lý chủ chốt của Công ty, những thành viên mật thiết trong gia đình của các cá nhân này;
- Các doanh nghiệp do các cá nhân nêu trên nắm trực tiếp hoặc gián tiếp phần quan trọng quyền biểu quyết hoặc có ảnh hưởng đáng kể tới các doanh nghiệp này.

Trong việc xem xét từng mối quan hệ của các bên liên quan để phục vụ cho việc lập và trình bày Báo cáo tài chính, Công ty chú ý tới bản chất của mối quan hệ hơn là hình thức pháp lý của các quan hệ đó.

2.25 . Thông tin bộ phận

Do hoạt động kinh doanh chính của Công ty là sản xuất sắt thép và chủ yếu diễn ra trên lãnh thổ Việt Nam nên Công ty không lập báo cáo bộ phận theo lĩnh vực kinh doanh và theo khu vực địa lý.

3 . TIỀN VÀ CÁC KHOẢN TƯƠNG ĐƯƠNG TIỀN

	31/12/2024	01/01/2024
	VND	VND
Tiền mặt	188.262.427	245.528.026
Tiền gửi ngân hàng không kỳ hạn	15.883.283.151	2.981.541.600
Các khoản tương đương tiền (*)	25.000.000.000	119.500.000.000
	41.071.545.578	122.727.069.626

(*) Tại ngày 31/12/2024, các khoản tương đương tiền là tiền gửi có kỳ hạn 01 tháng có giá trị 25.000.000.000 VND được gửi tại các ngân hàng thương mại với lãi suất 3,0%/năm - 4,0%/năm.

4 . PHẢI THU NGẮN HẠN CỦA KHÁCH HÀNG

	31/12/2024		01/01/2024	
	Giá trị VND	Dự phòng VND	Giá trị VND	Dự phòng VND
Bên liên quan	114.910.579.727	-	120.571.777.672	-
Công ty TNHH MTV Thép Miền Nam - VNSTEEL	108.501.529.551	-	80.226.802.672	-
Công ty Cổ phần Thép Nhà Bè - VNSTEEL - Chi nhánh Nhơn Trạch	6.393.793.120	-	14.095.950.000	-
Công ty TNHH Thép Vina Kyoei	-	-	26.249.025.000	-
Công ty Cổ phần Thép VICASA - VNSTEEL	15.257.056	-	-	-
Bên khác	49.231.290.451	(2.747.205.317)	2.752.495.786	(2.750.328.586)
Công ty TNHH MTV Thương mại Dịch vụ Vận tải Lợi My 2 (*)	2.747.205.317	(2.747.205.317)	2.750.328.586	(2.750.328.586)
Chip Mong Group Co.,Ltd	46.337.906.324	-	2.167.200	-
Các đối tượng khác	146.178.810	-	-	-
	164.141.870.178	(2.747.205.317)	123.324.273.458	(2.750.328.586)

(*) Đây là khoản phải thu khó đòi từ Công ty TNHH MTV Thương mại Dịch vụ Vận tải Lợi My 2 ("Công ty Lợi My 2") từ năm 2013 căn cứ theo Hợp đồng mua bán thép số 53/VKC-KHKD và các hóa đơn chứng từ có liên quan. Trong quá trình thu hồi công nợ, Công ty không nhận được bất kỳ phản hồi nào về việc sẽ được thanh toán khoản phải thu tồn đọng này và Công ty Lợi My 2 có dấu hiệu bỏ trốn.

Ngày 06/06/2018, Công ty đã gửi đơn kiện Công ty Lợi My 2 tới Tòa án nhân dân Quận Ninh Kiều, Thành phố Cần Thơ. Ngày 05/11/2019, Công ty đã nhận được Bản án số 26/2019/KDTM-ST từ Tòa án nhân dân Quận Ninh Kiều, Thành phố Cần Thơ quyết định Công ty Lợi My 2 phải trả số tiền nợ cho Công ty.

Chi cục thi hành án dân sự Quận Ninh Kiều, Thành phố Cần Thơ ra Quyết định thi hành án số 1164/QĐ-CCTHADS ngày 04/03/2020 buộc Công ty Lợi My 2 phải trả số tiền nêu trên cho Công ty. Đến thời điểm hiện tại, Công ty Lợi My 2 mới chỉ thanh toán 100.000.000 VND trong năm 2013 và 100.985.714 VND trong năm 2022. Trong năm, Công ty chưa nhận thêm được khoản thanh toán nào khác từ Công ty Lợi My 2.

5 . TRẢ TRƯỚC CHO NGƯỜI BÁN NGẮN HẠN

	31/12/2024		01/01/2024	
	Giá trị	Dự phòng	Giá trị	Dự phòng
	VND	VND	VND	VND
Bên khác				
Trung tâm Tư vấn và Dịch vụ Tài nguyên và Môi trường	-	-	81.000.000	-
Các đối tượng khác	74.310.000	-	74.010.000	-
	74.310.000	-	155.010.000	-

6 . PHẢI THU NGẮN HẠN KHÁC

	31/12/2024		01/01/2024	
	Giá trị	Dự phòng	Giá trị	Dự phòng
	VND	VND	VND	VND
a) Chi tiết theo nội dung				
Phải thu về lãi tiền gửi	46.849.316	-	277.771.232	-
Phải thu về BHXH, BHYT, BHTN	267.523.074	-	-	-
Tạm ứng	58.193.518	-	111.602.916	-
Ký cược, ký quỹ	10.000.000	-	10.000.000	-
Phải thu khác	227.822.748	-	913.421.110	-
	610.388.656	-	1.312.795.258	-
b) Chi tiết theo đối tượng				
Bên liên quan	623.237	-	-	-
Công ty TNHH MTV Thép Miền Nam - VNSTEEL	623.237	-	-	-
Bên khác	609.765.419	-	1.312.795.258	-
Bảo hiểm xã hội TP. Hồ Chí Minh	267.523.074	-	-	-
Các đối tượng khác	342.242.345	-	1.312.795.258	-
	610.388.656	-	1.312.795.258	-

7 . NỢ XẤU

	31/12/2024		01/01/2024	
	Giá gốc	Giá trị có thể thu hồi	Giá gốc	Giá trị có thể thu hồi
	VND	VND	VND	VND
Tổng giá trị các khoản phải thu ngắn hạn của khách hàng quá hạn thanh toán hoặc chưa quá hạn nhưng khó có khả năng thu hồi				
Công ty TNHH MTV Thương mại Dịch vụ Vận tải Lợi My 2	2.747.205.317	-	2.750.328.586	-
	2.747.205.317	-	2.750.328.586	-

8 . HÀNG TỒN KHO

	31/12/2024		01/01/2024	
	Giá gốc	Dự phòng	Giá gốc	Dự phòng
	VND	VND	VND	VND
Nguyên liệu, vật liệu	53.787.494.858	-	50.174.054.308	-
Công cụ, dụng cụ	105.240.477	-	199.599.302	-
Chi phí sản xuất kinh doanh dở	42.972.296.905	-	19.536.536.273	-
Thành phẩm	51.861.952.307	(550.889.367)	94.794.407.657	(359.388.127)
	148.726.984.547	(550.889.367)	164.704.597.540	(359.388.127)

9 . CHI PHÍ XÂY DỰNG CƠ BẢN DỜ DANG

	31/12/2024	01/01/2024
	VND	VND
Xây dựng cơ bản dở dang	783.360.018	783.360.018
Dự án di dời và xây dựng Nhà máy Thép Thủ Đức (*)	783.360.018	783.360.018
Sửa chữa lớn tài sản cố định	344.469.174	-
Sửa chữa hội trường Công ty	254.992.311	-
Hạng mục khác	89.476.863	-
	1.127.829.192	783.360.018

(*) Đây là các chi phí tư vấn, thiết kế, viết báo cáo nghiên cứu khả thi, thẩm định dự án để di dời nhà máy Thép Thủ Đức ra khỏi nội đô thành phố Hồ Chí Minh. (Chi tiết xem tại Thuyết minh số 33)

10 . TÀI SẢN CÓ ĐỊNH HỮU HÌNH

	Nhà cửa, vật kiến trúc	Máy móc, thiết bị	Phương tiện vận tải, truyền dẫn	Thiết bị, dụng cụ quản lý	Cộng
	VND	VND	VND	VND	VND
Nguyên giá					
Số dư đầu năm	42.138.028.976	234.112.621.965	29.861.355.983	4.561.125.322	310.673.132.246
Số dư cuối năm	42.138.028.976	234.112.621.965	29.861.355.983	4.561.125.322	310.673.132.246
Giá trị hao mòn lũy kế					
Số dư đầu năm	41.515.248.523	228.384.935.734	28.809.966.533	3.407.984.894	302.118.135.684
- Khấu hao trong năm	190.838.484	2.908.981.775	658.346.332	412.709.881	4.170.876.472
Số dư cuối năm	41.706.087.007	231.293.917.509	29.468.312.865	3.820.694.775	306.289.012.156
Giá trị còn lại					
Tại ngày đầu năm	622.780.453	5.727.686.231	1.051.389.450	1.153.140.428	8.554.996.562
Tại ngày cuối năm	431.941.969	2.818.704.456	393.043.118	740.430.547	4.384.120.090

- Nguyên giá TSCĐ hữu hình cuối năm đã khấu hao hết nhưng vẫn còn sử dụng: 291.985.026.153 VND.

- Nguyên giá TSCĐ hữu hình cuối năm chờ thanh lý: 122.113.393 VND.

11 . TÀI SẢN CÓ ĐỊNH VÔ HÌNH

Tài sản cố định vô hình là Phần mềm quản lý với Nguyên giá và Hao mòn lũy kế tại thời điểm 31/12/2024 cùng là 300.000.000 VND. Chi phí khấu hao đã ghi nhận trong năm là 93.055.558 VND.

12 . CHI PHÍ TRẢ TRƯỚC

	31/12/2024	01/01/2024
	VND	VND
a) Ngắn hạn		
Công cụ dụng cụ xuất dùng	988.520.906	3.066.361.799
Chi phí mua bảo hiểm	296.029.923	-
	1.284.550.829	3.066.361.799
b) Dài hạn		
Công cụ dụng cụ xuất dùng	437.375.642	-
Chi phí thay thế và sửa chữa thiết bị	362.400.000	1.812.000.000
	799.775.642	1.812.000.000

13 . PHẢI TRẢ NGƯỜI BÁN NGẮN HẠN

	31/12/2024		01/01/2024	
	Giá trị	Số có khả năng trả nợ	Giá trị	Số có khả năng trả nợ
	VND	VND	VND	VND
Bên liên quan	4.025.696.091	4.025.696.091	2.035.037.544	2.035.037.544
Công ty TNHH MTV Thép Miền Nam - VNSTEEL	771.233.182	771.233.182	427.210.736	427.210.736
Công ty TNHH Nippovina	3.036.050.600	3.036.050.600	1.205.578.000	1.205.578.000
Công ty Cổ phần Giao nhận Kho vận Ngoại thương Việt Nam	202.476.326	202.476.326	402.248.808	402.248.808
Chi nhánh Nhơn Trạch - Công ty Cổ phần Thép Nhà Bè - VNSTEEL	2.435.983	2.435.983	-	-
Công ty Cổ phần Cơ khí Luyện Kim	13.500.000	13.500.000	-	-

13 . PHẢI TRẢ NGƯỜI BÁN NGẮN HẠN (TIẾP THEO)

	31/12/2024		01/01/2024	
	Giá trị	Số có khả năng trả nợ	Giá trị	Số có khả năng trả nợ
	VND	VND	VND	VND
Bên khác	66.269.564.345	66.269.564.345	41.330.999.525	41.330.999.525
Công ty TNHH MTV Sắt thép Trung Hà	2.860.140.800	2.860.140.800	11.581.138.800	11.581.138.800
Công ty TNHH Ninh Võ Trường	8.796.515.750	8.796.515.750	1.857.438.000	1.857.438.000
Công ty TNHH Dịch vụ và Thương mại Tổng hợp Tiến Trường	17.494.500.100	17.494.500.100	-	-
Công ty TNHH Dịch vụ Thương mại Phát triển Kim Ngân	8.852.133.400	8.852.133.400	2.541.536.800	2.541.536.800
Công ty TNHH Phế liệu Huy Hoàng Gia	7.294.118.700	7.294.118.700	-	-
Công ty TNHH Trung Thành Thái Nguyễn	-	-	5.000.000.000	5.000.000.000
Công ty TNHH Thương mại Phát triển Tam Phát	-	-	4.733.440.800	4.733.440.800
Công ty Cổ phần CNG Việt Nam	368.025.095	368.025.095	3.160.043.484	3.160.043.484
Các đối tượng khác	20.604.130.500	20.604.130.500	12.457.401.641	12.457.401.641
	70.295.260.436	70.295.260.436	43.366.037.069	43.366.037.069

14 . THUẾ VÀ CÁC KHOẢN PHẢI NỘP NHÀ NƯỚC

	Số phải thu đầu năm	Số phải nộp đầu năm	Số phải nộp trong năm	Số đã thực nộp trong năm	Số được giảm trong năm	Số phải thu cuối năm	Số phải nộp cuối năm
	VND	VND	VND	VND	VND	VND	VND
Thuế Giá trị gia tăng	-	1.905.028.216	7.361.624.846	9.266.653.062	-	-	-
Thuế Xuất khẩu, Nhập khẩu	-	-	611.360.870	611.360.870	-	-	-
Thuế Thu nhập doanh nghiệp	-	1.195.671.425	266.606.078	1.263.511.425	-	-	198.766.078
Thuế Thu nhập cá nhân	-	151.649.000	2.150.741.850	2.299.090.850	-	-	3.300.000
Thuế Tài nguyên	-	166.320	1.538.880	1.586.480	-	-	118.720
Thuế Nhà đất, Tiền thuê đất (*)	-	-	12.029.616.789	8.449.404.335	3.580.212.454	-	-
Các loại thuế khác	-	-	104.821.056	104.821.056	-	-	-
	-	3.252.514.961	22.526.310.369	21.996.428.078	3.580.212.454	-	202.184.798

Quyết toán thuế của Công ty sẽ chịu sự kiểm tra của cơ quan thuế. Do việc áp dụng luật và các quy định về thuế đối với nhiều loại giao dịch khác nhau có thể được giải thích theo nhiều cách khác nhau, số thuế được trình bày trên Báo cáo tài chính có thể bị thay đổi theo quyết định của cơ quan thuế.

(*) Công ty nộp tiền thuê đất theo Thông báo số 6090/TB-CTTPHCM ngày 04/04/2024 của Cục Thuế Thành phố Hồ Chí Minh về đơn giá thuê đất, thuê mặt nước và Thông báo nộp tiền số 14025/TB-CCTPTĐ ngày 16/04/2024 của Chi cục Thuế Thành phố Thủ Đức.

15 . CHI PHÍ PHẢI TRẢ NGẮN HẠN

	31/12/2024	01/01/2024
	VND	VND
Chi phí điện, nước, điện thoại	3.764.570.283	3.615.499.132
Nhập kho nguyên vật liệu chưa nhận được hóa đơn	543.585.000	-
Chi phí quản lý doanh nghiệp trích trước	75.000.000	75.000.000
	4.383.155.283	3.690.499.132

16 . PHẢI TRẢ KHÁC

	31/12/2024	01/01/2024
	VND	VND
a) Ngắn hạn		
a.1) Chi tiết theo nội dung		
Kinh phí công đoàn	198.984.561	190.809.121
Cổ tức, lợi nhuận phải trả	510.368.080	214.127.230
Phải trả về thuế TNCN của CBCNV	102.902.100	91.625.900
Các khoản phải trả, phải nộp khác	549.597.648	311.136.785
	1.361.852.389	807.699.036
a.2) Chi tiết theo đối tượng		
Công ty TNHH MTV Thép Miền Nam - VNSTEEL	-	272.059
Các đối tượng khác	1.361.852.389	807.426.977
	1.361.852.389	807.699.036
b) Dài hạn		
Nhận ký quỹ, ký cược dài hạn	1.048.000.000	1.048.000.000
Công ty Cổ phần Phát triển và Tài trợ Địa ốc R.C (*)	50.000.000.000	50.000.000.000
	51.048.000.000	51.048.000.000
c) Trong đó: Phải trả khác là các bên liên quan		
Công ty TNHH MTV Thép Miền Nam - VNSTEEL	-	272.059
	-	272.059

(*) Theo thoả thuận hợp tác đầu tư phát triển dự án số 1064/TT-VKC ngày 29 tháng 9 năm 2016 giữa Công ty Cổ phần Thép Thủ Đức – VNSTEEL và Công ty Cổ phần Phát triển và Tài trợ Địa ốc R.C (REFICO), hai bên thoả thuận xây dựng khu phức hợp thương mại, dịch vụ, văn phòng, chung cư và nhà biệt thự với diện tích xây dựng dự kiến là 6,3 ha tại Km9, Xa lộ Hà Nội, phường Trường Thọ, quận Thủ Đức, Thành phố Hồ Chí Minh. Sau khi hoàn tất thủ tục liên quan đến việc Công ty di dời đến vị trí mới, hai bên sẽ thành lập một doanh nghiệp mới để triển khai thực hiện dự án, với tỷ lệ góp vốn như sau:

- Công ty Cổ phần Thép Thủ Đức – VNSTEEL: 26%
- Công ty Cổ phần Phát triển và Tài trợ Địa ốc R.C (REFICO): 74%

Vốn điều lệ ban đầu của doanh nghiệp mới là 30 tỷ VND, sẽ được lần lượt tăng lên 670 tỷ VND theo từng giai đoạn. Công ty Cổ phần Thép Thủ Đức – VNSTEEL sẽ chuyển nhượng 26% vốn góp cho Công ty Cổ phần Phát triển và Tài trợ Địa ốc R.C (REFICO) trong vòng 3 ngày kể từ ngày REFICO nhận được quyết định giao đất từ cơ quan có thẩm quyền để thực hiện triển khai dự án, REFICO sẽ thanh toán cho Công ty 110 tỷ VND để đền bù giá trị khu đất. Trong vòng 7 ngày kể từ ngày ký thoả thuận, REFICO sẽ đặt cọc 50 tỷ VND để đảm bảo thực hiện thoả thuận. Ngoại trừ các trường hợp bất khả kháng, nếu Công ty Cổ phần Phát triển và Tài trợ Địa ốc R.C (REFICO) không thực hiện thoả thuận sẽ phải hoàn trả toàn bộ khoản tiền đã nhận, đồng thời bồi thường một khoản tiền tương đương với số tiền đã nhận. Tương tự, nếu Công ty Cổ phần Thép Thủ Đức VNSTEEL không thực hiện đúng thoả thuận sẽ phải hoàn trả toàn bộ khoản tiền đã nhận, đồng thời bồi thường một khoản tiền tương đương với số tiền đã nhận.

Ngày 09 tháng 07 năm 2019, REFICO gửi Công văn số 04/2019/CV-REFICO xác nhận hai bên sẽ tạm dừng hợp tác do quy định của Quyết định số 86/2010/QĐ-TTg của Thủ tướng Chính phủ liên quan đến việc di dời các cơ sở không phù hợp quy hoạch xây dựng đô thị đã chấm dứt hiệu lực của thoả thuận. Đồng thời REFICO cũng xác nhận khi Công ty Cổ phần Thép Thủ Đức - VNSTEEL hoàn trả số tiền cọc Công ty không cần thanh toán tiền phạt cũng như lãi suất phát sinh. Khi công ty chưa hoàn trả tiền cọc, REFICO sẽ được ưu tiên hợp tác với Công ty để hợp tác đầu tư và phát triển dự án bất động sản trên khu đất của Công ty hiện tại.

17 . VỐN CHỦ SỞ HỮU

a) Bảng đối chiếu biến động của vốn chủ sở hữu

	Vốn đầu tư của chủ sở hữu	Thặng dư vốn cổ phần	Quỹ đầu tư phát triển	Lợi nhuận chưa phân phối	Cộng
	VND	VND	VND	VND	VND
Số dư đầu năm trước	122.253.930.000	17.708.334.281	26.752.106.672	124.413.489.548	291.127.860.501
Lãi trong năm trước	-	-	-	8.608.545.087	8.608.545.087
Số dư cuối năm trước	<u>122.253.930.000</u>	<u>17.708.334.281</u>	<u>26.752.106.672</u>	<u>133.022.034.635</u>	<u>299.736.405.588</u>
Số dư đầu năm nay	122.253.930.000	17.708.334.281	26.752.106.672	133.022.034.635	299.736.405.588
Lãi trong năm nay	-	-	-	519.951.236	519.951.236
Trích Quỹ khen thưởng, phúc lợi và thưởng Ban điều hành (*)	-	-	-	(2.000.000.000)	(2.000.000.000)
Chia cổ tức (*)	-	-	-	(85.577.751.000)	(85.577.751.000)
Số dư cuối năm nay	<u>122.253.930.000</u>	<u>17.708.334.281</u>	<u>26.752.106.672</u>	<u>45.964.234.871</u>	<u>212.678.605.824</u>

(*) Theo Nghị quyết của Đại hội đồng cổ đông số 178/NQ-ĐHCĐ ngày 15 tháng 04 năm 2024 và Thông báo số 1429/2024-TDS/VSCD-ĐK ngày 02/07/2024 của Tổng Công ty Lưu ký và bù trừ chứng khoán Việt Nam - Chi nhánh Thành phố Hồ Chí Minh về danh sách chốt quyền nhận cổ tức tại ngày 28/06/2024, Công ty công bố việc phân phối lợi nhuận các năm trước như sau:

	Tỷ lệ (%)	Số tiền VND
Lợi nhuận chưa phân phối đến 31/12/2023	100,00	133.022.034.635
Trích Quỹ khen thưởng, phúc lợi	1,50	2.000.000.000
Chia trả cổ tức (tương ứng mỗi cổ phần nhận 7.000 VND)	64,33	85.577.751.000
Lợi nhuận chưa phân phối	34,16	45.444.283.635

b) Chi tiết vốn đầu tư của chủ sở hữu

	Tỷ lệ (%)	Cuối năm VND	Tỷ lệ (%)	Đầu năm VND
Tổng Công ty Thép Việt Nam - CTCP	65,00	79.465.100.000	65,00	79.465.100.000
Công ty Cổ phần Gemadept	6,94	8.490.000.000	10,90	13.321.950.000
Ông Lê Bá Phương	7,02	8.576.740.000	7,02	8.576.740.000
Các cổ đông khác	21,04	25.722.090.000	17,08	20.890.140.000
	100	122.253.930.000	100	122.253.930.000

c) Các giao dịch về vốn với các chủ sở hữu và phân phối cổ tức, chia lợi nhuận

	Năm 2024 VND	Năm 2023 VND
Vốn đầu tư của chủ sở hữu		
- Vốn góp đầu năm	122.253.930.000	122.253.930.000
- Vốn góp cuối năm	122.253.930.000	122.253.930.000
Cổ tức, lợi nhuận		
- Cổ tức, lợi nhuận phải trả đầu năm	214.127.230	269.801.980
- Cổ tức, lợi nhuận phải trả trong năm	85.577.751.000	-
+ Cổ tức, lợi nhuận chia trên lợi nhuận năm trước	85.577.751.000	-
- Cổ tức, lợi nhuận đã chi trả bằng tiền	(85.281.510.150)	(55.674.750)
+ Cổ tức, lợi nhuận chia trên lợi nhuận năm trước	(85.281.510.150)	(55.674.750)
- Cổ tức, lợi nhuận còn phải trả cuối năm	510.368.080	214.127.230

d) Cổ phiếu

	31/12/2024	01/01/2024
Số lượng cổ phiếu đăng ký phát hành	12.225.393	12.225.393
Số lượng cổ phiếu đã bán ra công chúng		
- Cổ phiếu phổ thông	12.225.393	12.225.393
Số lượng cổ phiếu đang lưu hành		
- Cổ phiếu phổ thông	12.225.393	12.225.393
Mệnh giá cổ phiếu đang lưu hành 10.000 VND/cổ phần		

e) **Các quỹ công ty**

	31/12/2024	01/01/2024
	VND	VND
Quỹ đầu tư phát triển	26.752.106.672	26.752.106.672
	26.752.106.672	26.752.106.672

18 . CÁC KHOẢN MỤC NGOÀI BẢNG CÂN ĐỐI KẾ TOÁN VÀ CAM KẾT THUÊ HOẠT ĐỘNG

a) **Cam kết thuê hoạt động**

Công ty ký hợp đồng thuê đất tại đường Nguyễn Văn Bá, phường Trường Thọ, thành phố Thủ Đức, Thành phố Hồ Chí Minh để sử dụng với mục đích làm xưởng sản xuất thép, nhà kho và phòng làm việc; diện tích khu đất thuê là 67.045 m². Theo thông báo đóng tiền thuê đất, thời hạn thuê đất là ngắn hạn hàng năm cho đến khi Nhà nước thực hiện quy hoạch và Công ty phải trả tiền thuê đất hàng năm theo quy định hiện hành của Nhà nước. (Thông tin chi tiết xem thêm tại Thuyết minh số 33).

b) **Ngoại tệ các loại**

	31/12/2024	01/01/2024
Đồng đô la Mỹ (USD)	359.818,77	8.706,66

19 . TỔNG DOANH THU BÁN HÀNG VÀ CUNG CẤP DỊCH VỤ

	Năm 2024	Năm 2023
	VND	VND
Doanh thu bán thành phẩm	1.477.722.434.048	1.368.909.082.613
Doanh thu cung cấp dịch vụ	24.810.543.769	29.219.641.812
	1.502.532.977.817	1.398.128.724.425
Trong đó: Doanh thu đối với các bên liên quan (Xem thông tin chi tiết tại Thuyết minh số 35)	1.291.879.307.716	1.337.715.011.072

20 . CÁC KHOẢN GIẢM TRỪ DOANH THU

	Năm 2024	Năm 2023
	VND	VND
Chiết khấu thương mại	4.502.496.643	1.819.823.262
Hàng bán bị trả lại	1.448.875.000	-
	5.951.371.643	1.819.823.262
Trong đó: Các khoản giảm trừ đối với các bên liên quan (Xem thông tin chi tiết tại Thuyết minh số 35)	5.951.371.643	1.819.823.262

21 . GIÁ VỐN HÀNG BÁN

	Năm 2024	Năm 2023
	VND	VND
Giá vốn của thành phẩm đã bán	1.436.898.816.298	1.324.134.978.408
Giá vốn của dịch vụ đã cung cấp	19.489.343.050	24.156.967.661
Dự phòng/ (Hoàn nhập) dự phòng giảm giá hàng tồn kho	191.501.240	(238.926.018)
	1.456.579.660.588	1.348.053.020.051
Trong đó: Mua hàng từ các bên liên quan (Xem thông tin chi tiết tại Thuyết minh số 35)	38.630.900.050	21.129.523.868

22 . DOANH THU HOẠT ĐỘNG TÀI CHÍNH

	Năm 2024	Năm 2023
	VND	VND
Lãi tiền gửi	2.861.052.004	1.808.041.798
Chiết khấu thanh toán, lãi bán hàng trả chậm	147.108.104	304.998.763
Lãi chênh lệch tỷ giá phát sinh trong năm	1.858.687.730	80.876.640
Lãi chênh lệch tỷ giá do đánh giá lại số dư cuối năm	110.886.542	5.869.818
	4.977.734.380	2.199.787.019
Trong đó: Nhận từ các bên liên quan	58.970.762	39.030.551
<i>(Xem thông tin chi tiết tại Thuyết minh số 35)</i>		

23 . CHI PHÍ TÀI CHÍNH

	Năm 2024	Năm 2023
	VND	VND
Lãi tiền vay	130.781	962.151.088
Chiết khấu thanh toán, lãi mua hàng trả chậm	9.397.474	4.738.048
Lỗ chênh lệch tỷ giá phát sinh trong năm	134.562.574	73.341.339
	144.090.829	1.040.230.475
Trong đó: Chi trả cho các bên liên quan	9.397.474	4.738.048
<i>(Xem thông tin chi tiết tại Thuyết minh số 35)</i>		

24 . CHI PHÍ BÁN HÀNG

	Năm 2024	Năm 2023
	VND	VND
Chi phí dịch vụ mua ngoài	7.515.931.082	5.845.539.027
Chi phí khác bằng tiền	4.741.940.268	3.436.513.496
	12.257.871.350	9.282.052.523
Trong đó: Chi phí mua từ các bên liên quan	7.389.108.207	4.775.997.994
<i>(Xem thông tin chi tiết tại Thuyết minh số 35)</i>		

25 . CHI PHÍ QUẢN LÝ DOANH NGHIỆP

	Năm 2024	Năm 2023
	VND	VND
Chi phí nguyên liệu, vật liệu	1.102.736.824	1.460.137.884
Chi phí nhân công	14.950.046.520	13.278.326.536
Chi phí khấu hao tài sản cố định	501.360.644	535.467.444
Hoàn nhập dự phòng	(3.123.269)	(2.039.297.064)
Thuế, phí và lệ phí	12.051.227.731	12.100.660.716
Chi phí dịch vụ mua ngoài	1.024.327.033	885.190.690
Chi phí khác bằng tiền	5.936.480.388	4.675.025.865
	35.563.055.871	30.895.512.071

26 . THU NHẬP KHÁC

	Năm 2024	Năm 2023
	VND	VND
Thu nhập từ nhượng bán, thanh lý tài sản cố định	-	36.000.000
Thu nhập từ tiền thuê đất được giảm (*)	3.580.212.454	2.192.507.771
Thu nhập khác	296.624.000	-
	3.876.836.454	2.228.507.771

(*) Theo Thông báo số 39/QĐ-CTTPHCM ngày 08/01/2024, Công ty được giảm tiền thuê đất năm 2023 theo Quyết định số 25/2023/QĐ-TTg ngày 03/10/2023 của Thủ tướng Chính phủ.

27 . CHI PHÍ KHÁC

	Năm 2024	Năm 2023
	VND	VND
Các khoản bị phạt	101.821.056	542.615.625
Chi phí khác	3.120.000	13.702.000
	104.941.056	556.317.625

28 . CHI PHÍ THUẾ THU NHẬP DOANH NGHIỆP HIỆN HÀNH

	Năm 2024	Năm 2023
	VND	VND
Tổng lợi nhuận kế toán trước thuế TNDN	786.557.314	10.910.063.208
Các khoản điều chỉnh tăng	318.167.407	674.615.625
- Chi phí không hợp lệ	186.159.619	542.615.625
- Lỗi đánh giá lại ngoại tệ cuối năm	7.788	-
- Thù lao HĐQT không trực tiếp tham gia điều hành	132.000.000	132.000.000
Các khoản điều chỉnh giảm	(110.894.330)	(4.747.234.443)
- Lãi đánh giá lại ngoại tệ cuối năm	(110.894.330)	(5.869.818)
- Chi trợ cấp thôi việc	-	(1.700.849.150)
- Chi phí lãi vay không được trừ năm trước	-	(3.040.515.475)
Thu nhập chịu thuế TNDN	993.830.391	6.837.444.390
Chi phí thuế TNDN hiện hành (thuế suất 20%)	198.766.078	1.367.488.878
Các khoản điều chỉnh chi phí thuế TNDN của các năm trước vào chi phí thuế TNDN hiện hành năm nay	67.840.000	934.029.243
Thuế TNDN phải nộp đầu năm	1.195.671.425	(938.095.630)
Thuế TNDN đã nộp trong năm	(1.263.511.425)	(167.751.066)
Thuế TNDN phải nộp cuối năm	198.766.078	1.195.671.425

29 . LÃI CƠ BẢN TRÊN CỔ PHIẾU

Việc tính toán lãi cơ bản trên cổ phiếu có thể phân phối cho các cổ đông sở hữu cổ phần phổ thông của Công ty được thực hiện dựa trên các số liệu sau:

	Năm 2024	Năm 2023
	VND	VND
Lợi nhuận thuần sau thuế	519.951.236	8.608.545.087
Các khoản điều chỉnh	(64.993.905)	(1.578.807.169)
- <i>Quỹ khen thưởng, phúc lợi và Quỹ khen thưởng Ban điều hành</i>	(64.993.905)	(1.578.807.169)
Lợi nhuận phân bổ cho cổ phiếu phổ thông	454.957.331	7.029.737.918
Cổ phiếu phổ thông lưu hành bình quân trong năm	12.225.393	12.225.393
Lãi cơ bản trên cổ phiếu	37	575

Theo Nghị quyết của Đại hội đồng cổ đông số 178/NQ-ĐHCĐ ngày 15/04/2024, Công ty dự tính trích Quỹ khen thưởng, phúc lợi và Quỹ thưởng ban điều hành theo tỷ lệ 12,5% Lợi nhuận sau thuế.

Tại ngày 31 tháng 12 năm 2024, Công ty không có các cổ phiếu có tiềm năng suy giảm lãi trên cổ phiếu.

30 . CHI PHÍ SẢN XUẤT KINH DOANH THEO YẾU TỐ

	Năm 2024	Năm 2023
	VND	VND
Chi phí nguyên liệu, vật liệu	1.204.637.209.401	1.158.660.952.097
Chi phí nhân công	75.566.844.501	68.583.670.639
Chi phí khấu hao tài sản cố định	4.263.932.030	6.477.031.350
Chi phí dịch vụ mua ngoài	138.501.835.805	112.524.995.262
Chi phí khác bằng tiền	26.435.239.618	29.038.557.441
Chi phí dự phòng	-	(2.039.297.064)
	1.449.405.061.355	1.373.245.909.725

31 . CÔNG CỤ TÀI CHÍNH

Quản lý rủi ro tài chính

Các loại rủi ro tài chính Công ty có thể gặp phải bao gồm rủi ro thị trường, rủi ro tín dụng và rủi ro thanh khoản.

Công ty đã xây dựng hệ thống kiểm soát nhằm đảm bảo sự cân bằng ở mức hợp lý giữa chi phí rủi ro phát sinh và chi phí quản lý rủi ro. Ban Tổng Giám đốc Công ty có trách nhiệm theo dõi quy trình quản lý rủi ro để đảm bảo sự cân bằng hợp lý giữa rủi ro và kiểm soát rủi ro.

Rủi ro thị trường

Công ty có thể sẽ gặp phải các rủi ro thị trường như: biến động tỷ giá hối đoái, lãi suất.

Rủi ro về tỷ giá hối đoái:

Công ty chịu rủi ro về tỷ giá khi có các giao dịch được thực hiện bằng đơn vị tiền tệ khác với đồng Việt Nam như: vay, doanh thu, chi phí, nhập khẩu vật tư, hàng hóa, máy móc thiết bị...

Rủi ro về lãi suất:

Công ty chịu rủi ro về lãi suất do giá trị hợp lý của các luồng tiền trong tương lai của một công cụ tài chính sẽ biến động theo những thay đổi của lãi suất thị trường khi Công ty có phát sinh các khoản tiền gửi có hoặc không có kỳ hạn, các khoản vay và nợ chịu lãi suất thả nổi. Công ty quản lý rủi ro lãi suất bằng cách phân tích tình hình cạnh tranh trên thị trường để có được các lãi suất có lợi cho mục đích của Công ty.

Rủi ro tín dụng

Rủi ro tín dụng là rủi ro mà một bên tham gia trong một công cụ tài chính hoặc hợp đồng không có khả năng thực hiện được nghĩa vụ của mình dẫn đến tổn thất về tài chính cho Công ty. Công ty có các rủi ro tín dụng từ hoạt động sản xuất kinh doanh (chủ yếu đối với các khoản phải thu khách hàng) và hoạt động tài chính (bao gồm tiền gửi ngân hàng, cho vay và các công cụ tài chính khác).

	Từ 1 năm trở xuống VND	Trên 1 năm đến 5 năm VND	Trên 5 năm VND	Cộng VND
Tại ngày 31/12/2024				
Tiền và các khoản tương đương tiền	40.883.283.151	-	-	40.883.283.151
Phải thu khách hàng, phải thu khác	162.005.053.517	-	-	162.005.053.517
	202.888.336.668	-	-	202.888.336.668
Tại ngày 01/01/2024				
Tiền và các khoản tương đương tiền	122.481.541.600	-	-	122.481.541.600
Phải thu khách hàng, phải thu khác	121.886.740.130	-	-	121.886.740.130
	244.368.281.730	-	-	244.368.281.730

Rủi ro thanh khoản

Rủi ro thanh khoản là rủi ro Công ty gặp khó khăn khi thực hiện các nghĩa vụ tài chính đến hạn thanh toán do thiếu vốn.

Thời hạn thanh toán của các khoản nợ phải trả tài chính dựa trên các khoản thanh toán dự kiến theo hợp đồng (trên cơ sở dòng tiền của các khoản gốc) như sau:

	Từ 1 năm trở xuống VND	Trên 1 năm đến 5 năm VND	Trên 5 năm VND	Cộng VND
Tại ngày 31/12/2024				
Phải trả người bán, phải trả khác	71.657.112.825	51.048.000.000	-	122.705.112.825
Chi phí phải trả	4.383.155.283	-	-	4.383.155.283
	76.040.268.108	51.048.000.000	-	127.088.268.108
Tại ngày 01/01/2024				
Phải trả người bán, phải trả khác	44.173.736.105	51.048.000.000	-	95.221.736.105
Chi phí phải trả	3.690.499.132	-	-	3.690.499.132
	47.864.235.237	51.048.000.000	-	98.912.235.237

Công ty cho rằng mức độ tập trung rủi ro đối với việc trả nợ là thấp. Công ty có khả năng thanh toán các khoản nợ đến hạn từ dòng tiền từ hoạt động kinh doanh và tiền thu từ các tài sản tài chính đáo hạn.

32 . THÔNG TIN BỔ SUNG CHO CÁC KHOẢN MỤC TRÌNH BÀY TRONG BÁO CÁO LƯU CHUYÊN TIỀN TỆ

	Năm 2024 VND	Năm 2023 VND
a) Số tiền đi vay thực thu trong năm		
Tiền thu từ đi vay theo kế ước thông thường	1.060.778.400	154.443.478.151
b) Số tiền đã thực trả gốc vay trong năm		
Tiền trả nợ gốc vay theo kế ước thông thường	1.060.778.400	154.443.478.151

33 . THÔNG TIN KHÁC

Ngày 13 tháng 09 năm 2017, Ủy ban nhân dân Thành phố Hồ Chí Minh đã ban hành Quyết định số 4898/QĐ-UBND phê duyệt danh mục các cơ sở phải di dời do không phù hợp quy hoạch xây dựng đô thị trên địa bàn Thành phố Hồ Chí Minh - đợt 2, trong đó nêu rõ cơ sở sản xuất của công ty tại Km9 Xa lộ Hà Nội, Phường Trường Thọ, quận Thủ Đức, Thành phố Hồ Chí Minh sẽ phải hoàn thành di dời vào quý IV/2019.

Để chuẩn bị cho công tác di dời, Công ty đã lên kế hoạch di dời về Khu công nghiệp Hiệp Phước 2, Huyện Nhà Bè. Tổng chi phí di dời dự tính khoảng 960 tỷ VND và đã được Đại hội cổ đông Công ty phê duyệt chủ trương phát hành cổ phiếu tăng vốn điều lệ. Ngày 19 tháng 01 năm 2018, Ủy ban nhân dân Thành phố Hồ Chí Minh đã ra Văn bản số 288/UBND-KT chấp thuận cho Công ty được di dời nhà máy về Khu công nghiệp Hiệp Phước 2, Huyện Nhà Bè.

Tuy nhiên, khi có ý kiến của Tổng Công ty Đầu tư và Kinh doanh vốn Nhà nước (SCIC) về việc dừng di dời dây chuyền luyện cán thép của Công ty và đánh giá về hiệu quả của việc di dời về Khu Công nghiệp Hiệp Phước 2, Huyện Nhà Bè, Tổng Công ty Thép Việt Nam – Công ty Cổ phần ("Tổng Công ty") đã ban hành Quyết định số 580/VNS-HĐQT ngày 24/06/2019 về việc yêu cầu Công ty dừng việc thực hiện di dời nhà máy về Khu công nghiệp Hiệp Phước 2, Huyện Nhà Bè, Thành phố Hồ Chí Minh.

Để đảm bảo có thời gian xây dựng lại kế hoạch di dời theo chỉ đạo của Tổng Công ty, các bên đã:

- Công ty đã gửi Công văn số 551/VKC-KT ngày 15/07/2019 cho Sở Tài nguyên và Môi trường kiến nghị tạo điều kiện cho Công ty gia hạn tiếp tục thuê đất tại vị trí hiện tại trong thời gian 02 đến 03 năm tiếp theo để có đủ thời gian lập và triển khai dự án.
- Công ty đã gửi Công văn số 591/VKC-KT ngày 31/07/2019 cho Tổng Công ty và Ban đầu tư của Tổng Công ty đề nghị Tổng Công ty có văn bản gửi Ủy ban nhân dân Thành phố Hồ Chí Minh về việc dừng không thực hiện di dời về Khu công nghiệp Hiệp Phước 2 và cho Công ty có thời gian để triển khai kế hoạch di dời cũng như đảm bảo việc thực hiện Kế hoạch sản xuất kinh doanh.
- Tổng Công ty đã gửi Báo cáo số 748/BC-VNS ngày 12/09/2019 cho Tổng Công ty Đầu tư và Kinh doanh vốn nhà nước (SCIC) và đề xuất SCIC có kiến nghị Ủy ban nhân dân Thành phố Hồ Chí Minh chấp nhận cho phép Công ty được gia hạn ký hợp đồng thuê đất đến hết năm 2022 để có thời gian triển khai kế hoạch di dời nhà máy về địa điểm mới và đảm bảo công ăn việc làm cho gần 400 lao động.
- Tổng Công ty Đầu tư và Kinh doanh vốn nhà nước (SCIC) có Công văn số 1869/ĐTKD – ĐT4 ngày 12/09/2019 về việc đề nghị gia hạn hợp đồng thuê đất cho Công ty gửi Ủy ban nhân dân Thành phố Hồ Chí Minh.
- Công ty gửi Công văn số 773/VKC-KT ngày 11/11/2019 cho Ủy ban nhân dân Thành phố Hồ Chí Minh và Sở Tài nguyên và Môi trường Thành phố Hồ Chí Minh đề nghị Ủy ban nhân dân, Sở Tài Nguyên và Môi trường sớm phê duyệt cho Công ty tiếp tục ký hợp đồng thuê đất gia hạn đến hết năm 2022. Đến thời điểm hiện tại, Công ty vẫn chưa nhận được công văn chấp thuận của Ủy ban nhân dân Thành phố Hồ Chí Minh và Sở Tài nguyên và Môi trường Thành phố Hồ Chí Minh.
- Công ty gửi Công văn số 594/CV-VKC ngày 24/08/2022 cho Sở Tài nguyên và Môi trường Thành phố Hồ Chí Minh cam kết sẽ di dời khi nhận được Công văn xác định cụ thể thời điểm di dời của Ủy ban Nhân dân Thành phố Hồ Chí Minh.

Theo Công văn số 1132/VNS-TCKT ngày 20/12/2023 của Tổng Công ty Thép – CTCP về việc cam kết hỗ trợ tài chính và hỗ trợ hoạt động cho Công ty Cổ phần Thép Thủ Đức tiếp tục hoạt động trong vòng ít nhất 01 năm từ ngày Báo cáo tài chính năm 2023 (đã được kiểm toán) phát hành, Tổng Công ty vẫn đang theo sát và sẽ có những chỉ đạo cần thiết cho hoạt động SXKD của Công ty trong các năm tới.

Ngân hàng TMCP Công thương Việt Nam – Chi nhánh 1 TP. Hồ Chí Minh có Công văn số 095/CN1-KHDNL ngày 19/01/2022 về việc xem xét tài trợ tín dụng cho Công ty thực hiện dự án đầu tư với số tiền tài trợ tối đa 70% tổng mức đầu tư của dự án (dự kiến số tài trợ là 511 tỷ VND).

Hiện tại, Công ty đang nghiên cứu xem xét địa điểm để di dời nhà máy.

34 . NHỮNG SỰ KIỆN PHÁT SINH SAU NGÀY KẾT THÚC NĂM TÀI CHÍNH

Không có sự kiện trọng yếu nào xảy ra sau ngày kết thúc năm tài chính đòi hỏi được điều chỉnh hay công bố trên Báo cáo tài chính này.

35 . NGHIỆP VỤ VÀ SỐ DƯ VỚI CÁC BÊN LIÊN QUAN

Danh sách và mối quan hệ giữa các bên liên quan và Công ty như sau:

Bên liên quan	Mối quan hệ
Tổng Công ty Thép Việt Nam - Công ty Cổ phần	Công ty mẹ
Công ty Cổ phần Kim khí Hà Nội	Cùng Công ty mẹ
Công ty Cổ phần Kim khí TP Hồ Chí Minh	Cùng Công ty mẹ
Công ty Cổ phần Thép Nhà Bè - VNSTEEL	Cùng Công ty mẹ
Công ty Cổ phần Thép VICASA - VNSTEEL	Cùng Công ty mẹ
Công ty Cổ phần Mạ kẽm Công nghiệp Vingal - VNSTEEL	Cùng Công ty mẹ
Công ty Cổ phần Giao nhận Kho vận Ngoại thương Việt Nam	Cùng Công ty mẹ
Công ty Cổ phần Tôn mạ VNSTEEL Thăng Long	Cùng Công ty mẹ
Công ty TNHH MTV Thép Miền Nam - VNSTEEL	Cùng Công ty mẹ
Công ty TNHH MTV Thép Tấm lá Phú Mỹ - VNSTEEL	Cùng Công ty mẹ
Công ty Cổ phần Thép Tấm Miền Nam	Cùng Công ty mẹ
Công ty TNHH MTV Tư vấn MDC - VNSTEEL	Cùng Công ty mẹ
Công ty TNHH MTV Cung ứng Nhân lực và Dịch vụ - VNSTEEL	Cùng Công ty mẹ
Công ty Cổ phần Gang thép Thái Nguyên	Cùng Công ty mẹ
Công ty TNHH Vận tải ô tô Vina Vinatrans	Công ty con của Tập đoàn
Công ty Cổ phần Lưới thép Bình Tây	Công ty liên kết của Công ty mẹ
Công ty Cổ phần Tân Thành Mỹ	Công ty liên kết của Công ty mẹ
Công ty Cổ phần Cơ khí Luyện kim	Công ty liên kết của Công ty mẹ
Công ty TNHH Nippovina	Công ty liên kết của Công ty mẹ
Công ty Tôn Phương Nam	Công ty liên kết của Công ty mẹ
Công ty TNHH Gia công và Dịch vụ Thép Sài Gòn	Công ty liên kết của Công ty mẹ
Công ty TNHH Ống thép Việt Nam	Công ty liên kết của Công ty mẹ
Công ty Cổ phần Thép Tấm lá Thống nhất	Công ty liên kết của Công ty mẹ
Công ty TNHH Cơ khí Việt Nhật	Công ty liên kết của Công ty mẹ
Công ty Cổ phần Thép Đà Nẵng	Công ty liên kết của Công ty mẹ
Công ty TNHH Nasteelvina	Công ty liên kết của Công ty mẹ
Công ty TNHH Thép Vinakyoei	Công ty liên kết của Công ty mẹ
Công ty TNHH Trung tâm Thương mại Quốc tế IBC	Công ty liên kết của Công ty mẹ
Công ty Liên doanh Sản xuất Thép Vinausteel	Công ty liên kết của Công ty mẹ
Công ty TNHH Khoáng sản Luyện kim Việt Trung	Công ty liên kết của Công ty mẹ

Công ty Cổ phần Kim khí Miền Trung	Công ty liên kết của Công ty mẹ
Công ty Cổ phần RedstarCera	Công ty liên kết của Công ty mẹ
Công ty TNHH Vận tải Việt Nhật	Công ty liên kết của Tập đoàn
Công ty TNHH Agility	Công ty liên kết của Tập đoàn
Công ty TNHH Nissin Logistics	Công ty liên kết của Tập đoàn
Công ty TNHH Lotte Vinatrans Global Logistics (Việt Nam)	Công ty liên kết của Tập đoàn
Công ty Cổ phần Luyện cán thép Gia Sàng	Công ty liên kết của Tập đoàn

Ngoài các thông tin với các bên liên quan đã trình bày tại các thuyết minh trên, Công ty còn có các giao dịch phát sinh trong năm với các bên liên quan như sau:

	Năm 2024	Năm 2023
	VND	VND
Doanh thu bán hàng và cung cấp dịch vụ	1.291.879.307.716	1.337.715.011.072
Công ty Cổ phần Kim khí TP Hồ Chí Minh	12.850.749.000	-
Công ty Cổ phần Thép Nhà Bè - VNSTEEL	185.084.251.895	115.080.016.834
Công ty Cổ phần Thép VICASA - VNSTEEL	220.977.568	102.294.078
Công ty TNHH MTV Thép Miền Nam - VNSTEEL	876.091.059.253	1.123.059.167.468
Công ty Cổ phần Lưới thép Bình Tây	-	1.080.000
Công ty Cổ phần Cơ khí Luyện kim	-	27.204.692
Công ty TNHH Thép Vinakyoei	138.482.194.000	99.445.248.000
Công ty Cổ phần Kim khí Miền Trung	79.150.076.000	-
Các khoản giảm trừ doanh thu	5.951.371.643	1.819.823.262
Công ty TNHH MTV Thép Miền Nam - VNSTEEL	4.502.496.643	1.819.823.262
Công ty TNHH Thép Vinakyoei	1.448.875.000	-
Mua hàng hóa, vật tư, dịch vụ	38.630.900.050	21.129.523.868
Công ty Cổ phần Kim khí TP Hồ Chí Minh	12.471.627.458	497.114.346
Công ty Cổ phần Thép VICASA - VNSTEEL	5.388.348	-
Công ty TNHH MTV Thép Miền Nam - VNSTEEL	950.311.400	546.921.040
Công ty Cổ phần Lưới thép Bình Tây	50.215.594	64.779.982
Công ty Cổ phần Cơ khí Luyện kim	700.880.000	322.240.000
Công ty TNHH Nippovina	24.452.477.250	19.698.468.500
Doanh thu hoạt động tài chính	58.970.762	39.030.551
Công ty Cổ phần Thép Nhà Bè - VNSTEEL	42.312.526	-
Công ty TNHH MTV Thép Miền Nam - VNSTEEL	16.658.236	39.030.551
Chi phí tài chính	9.397.474	4.738.048
Công ty TNHH MTV Thép Miền Nam - VNSTEEL	9.397.474	4.738.048
Chi phí bán hàng	7.389.108.207	4.775.997.994
Công ty Cổ phần Thép Nhà Bè - VNSTEEL	41.049.855	-
Công ty Cổ phần Thép VICASA - VNSTEEL	83.982.228	44.537.680
Công ty Cổ phần Giao nhận Kho vận Ngoại thương Việt Nam	2.320.076.105	1.294.946.820
Công ty TNHH MTV Thép Miền Nam - VNSTEEL	4.944.000.019	3.436.513.494


Giao dịch với các bên liên quan khác như sau:


Chức vụ	Năm 2024	Năm 2023
	VND	VND
Thu nhập, thù lao của người quản lý chủ chốt	4.641.245.000	4.022.460.000
Ông Dương Minh Chính Chủ tịch HĐQT	725.680.000	671.515.000
Ông Lê Bá Phương Thành viên HĐQT	58.000.000	48.000.000
Bà Nguyễn Thị Mai Khanh Thành viên HĐQT	58.000.000	48.000.000
Ông Hoàng Đức Hoa Thành viên HĐQT kiêm Tổng Giám đốc	346.100.000	-
(Bổ nhiệm từ 15/04/2024)		
Ông Nguyễn Xuân Tiến Thành viên HĐQT kiêm Tổng Giám đốc	392.700.000	651.200.000
(Miễn nhiệm từ 15/04/2024)		
Ông Cao Anh Kiệt Thành viên HĐQT	560.020.000	519.860.000
Ông Vũ Xuân Trường Phó Tổng Giám đốc	592.220.000	455.336.000
(Bổ nhiệm từ 01/08/2023)		
Ông Hoàng Công Thành Phó Tổng Giám đốc	563.420.000	519.860.000
Ông Đặng Công An Phụ trách Phòng Tài chính Kế toán	105.435.000	-
(Bổ nhiệm từ 16/09/2024)		
Bà Đỗ Thị Long Châu Kế toán trưởng	453.720.000	487.045.000
(Miễn nhiệm từ 16/09/2024)		
Bà Đoàn Hồng Hà Trưởng ban kiểm soát	392.460.000	291.537.000
Ông Nguyễn Quốc Cường Thành viên BKS	354.490.000	294.107.000
Ông Trần Minh Hạnh Thành viên BKS	39.000.000	36.000.000


Ngoài giao dịch với bên liên quan nêu trên, các bên liên quan khác không phát sinh giao dịch trong năm và không có số dư tại ngày kết thúc năm tài chính với Công ty.

36 . SỐ LIỆU SO SÁNH

Số liệu so sánh là số liệu trên Báo cáo tài chính cho năm tài chính kết thúc ngày 31 tháng 12 năm 2023 đã được Công ty TNHH Hãng Kiểm toán AASC kiểm toán.


Đỗ Thị Quế Nga
Người lập


Đặng Công An
Phụ trách Phòng Tài chính Kế
toán


Hoàng Đức Hoa
Tổng Giám đốc
TP. Hồ Chí Minh, ngày 27 tháng 02 năm 2025

