



BÁO CÁO THƯỜNG NIÊN
Năm 2024
CÔNG TY CỔ PHẦN
BẤT ĐỘNG SẢN VÀ ĐẦU TƯ VRC

MỤC LỤC

I. THÔNG TIN CHUNG	1
1. Thông tin khái quát:.....	1
1.1 Quá trình hình thành và phát triển:	2
1.2. Các sự kiện khác:	2
2. Ngành nghề và địa bàn kinh doanh:	4
3. Thông tin về mô hình quản trị, tổ chức kinh doanh và bộ máy quản lý:.....	4
3.1. Mô hình quản trị:	4
3.2. Cơ cấu bộ máy quản lý:	4
3.3. Các công ty con, công ty liên kết:.....	4
4. Định hướng phát triển:	5
5. Các rủi ro:	6
II. TÌNH HÌNH HOẠT ĐỘNG TRONG NĂM 2024	8
1. Tình hình hoạt động sản xuất kinh doanh	8
2. Tổ chức và nhân sự.....	9
2.1. Danh sách Ban điều hành:	9
2.2. Những thay đổi trong ban điều hành:	9
2.3. Số lượng cán bộ, nhân viên:	10
3. Tình hình đầu tư, tình hình thực hiện các dự án:.....	11
Các công ty con, công ty liên kết	11
4. Tình hình tài chính	20
4.1. Tình hình tài chính.....	20
4.2. Các chỉ tiêu tài chính chủ yếu	20
5. Cơ cấu cổ đông, thay đổi vốn đầu tư của chủ sở hữu	21
5.1. Cổ phần	21
5.2. Cơ cấu cổ đông	21
5.3. Tình hình thay đổi vốn đầu tư của chủ sở hữu.....	22
5.4. Giao dịch cổ phiếu quỹ	24
5.5. Các chứng khoán khác	24
6. Báo cáo tác động liên quan đến môi trường và xã hội của Công ty	24
6.1. Tác động lên môi trường:	24
6.2. Quản lý nguồn nguyên vật liệu:.....	24
6.3. Tiêu thụ năng lượng:.....	24
6.4. Tiêu thụ nước:	25

6.5. <i>Tuân thủ Pháp luật về bảo vệ môi trường:</i>	25
6.6. <i>Chính sách liên quan đến người lao động</i>	25
6.7. <i>Báo cáo liên quan đến trách nhiệm đối với cộng đồng địa phương</i>	25
6.8. <i>Báo cáo liên quan đến hoạt động thị trường vốn xanh theo hướng dẫn của UBCKNN:</i>	25
III. BÁO CÁO VÀ ĐÁNH GIÁ CỦA BAN TỔNG GIÁM ĐỐC	25
1. Đánh giá kết quả hoạt động sản xuất kinh doanh	26
2. Tình hình tài chính	27
3. Những cải tiến về cơ cấu tổ chức, chính sách, quản lý	28
4. Kế hoạch phát triển trong tương lai	28
5. Báo cáo đánh giá liên quan đến trách nhiệm về môi trường và xã hội của Công ty	29
IV. ĐÁNH GIÁ CỦA HỘI ĐỒNG QUẢN TRỊ VỀ HOẠT ĐỘNG CÔNG TY	29
1. Đánh giá của Hội đồng quản trị về các mặt hoạt động của Công ty	29
2. Đánh giá của Hội đồng quản trị về hoạt động của Ban Giám đốc Công ty	29
3. Các kế hoạch, định hướng của Hội đồng quản trị	30
V. QUẢN TRỊ CÔNG TY	30
1. Hội đồng quản trị	30
1.1. <i>Thành viên và cơ cấu của Hội đồng quản trị:</i>	30
1.2. <i>Hoạt động của Hội đồng quản trị</i>	31
1.3. <i>Hoạt động của thành viên Hội đồng quản trị độc lập</i>	34
1.4. <i>Danh sách các thành viên Hội đồng quản trị có chứng chỉ đào tạo về quản trị công ty:</i>	34
2. Ủy ban kiểm toán	34
2.1. <i>Nhân sự Ủy ban Kiểm toán</i>	35
2.2. <i>Hoạt động của Ủy ban kiểm toán năm 2024</i>	35
3. Các giao dịch, thù lao và các khoản lợi ích của Hội đồng quản trị, Ban Giám đốc và ban Ủy ban Kiểm toán	36
3.1. <i>Lương, thưởng, thù lao, các khoản lợi ích</i>	36
3.2. <i>Giao dịch cổ phiếu của người nội bộ trong năm 2024:</i>	38
3.3. <i>Hợp đồng hoặc giao dịch với người nội bộ</i>	39
3.4. <i>Đánh giá việc thực hiện các quy định về quản trị Công ty</i>	43
VI. BÁO CÁO TÀI CHÍNH HỢP NHẤT NĂM 2024 ĐÃ ĐƯỢC KIỂM TOÁN	43
1. Ý kiến kiểm toán:	43
2. Báo cáo tài chính hợp nhất năm 2024	43



CTCP BẤT ĐỘNG SẢN & ĐẦU TƯ VRC

CỘNG HÒA XÃ HỘI CHỦ NGHĨA VIỆT NAM

Độc lập – Tự do – Hạnh phúc

Tp. Hồ Chí Minh, ngày 17 tháng 04 năm 2025

Số: 01.1704 /2025/BCTN-VRC

BÁO CÁO THƯỜNG NIÊN

Năm 2024

I. THÔNG TIN CHUNG

1. Thông tin khái quát:

- Tên giao dịch: **CÔNG TY CỔ PHẦN BẤT ĐỘNG SẢN VÀ ĐẦU TƯ VRC**
- Giấy CNĐKDN: Giấy chứng nhận đăng ký Doanh nghiệp số 3500101523 do Sở Kế hoạch và đầu tư tỉnh Bà Rịa – Vũng Tàu cấp lần đầu ngày 20/10/2005, đăng ký thay đổi lần thứ 23 ngày 25/12/2024.
- Vốn điều lệ: 500.000.000.000 đồng
- Vốn đầu tư của chủ sở hữu: 500.000.000.000 đồng
- Địa chỉ: Tầng 6, Tòa nhà Smart View, 161A (1 phần) – 163 – 165 Đường Trần Hưng Đạo, Phường Cô Giang, Quận 1, Thành phố Hồ Chí Minh
- Số điện thoại: 028 6276 0296
- Website: <https://vrc.com.vn>
- Mã cổ phiếu: VRC
- Logo Công ty:



CTCP BẤT ĐỘNG SẢN & ĐẦU TƯ VRC

1.1 Quá trình hình thành và phát triển:

- Công ty Cổ phần Bất động sản và Đầu tư VRC tiền thân là Xí nghiệp Xây lắp Đặc khu Vũng Tàu – Côn Đảo được thành lập từ tháng 08/1980, là một trong những công ty xây dựng ra đời sớm nhất trên địa bàn tỉnh Bà Rịa – Vũng Tàu. Ngày 19/12/1992, Công ty đổi tên thành Công ty Đầu tư Xây lắp Tỉnh Bà Rịa – Vũng Tàu.
- Ngày 13/06/2005, Công ty chuyển đổi từ doanh nghiệp Nhà nước thành công ty cổ phần theo Quyết định số 1816/QĐ-UB của UBND tỉnh Bà Rịa – Vũng Tàu với tên gọi Công ty Cổ phần Xây lắp Bà Rịa – Vũng Tàu. Ngày 09/01/2008, Công ty đổi tên thành Công ty Cổ phần Xây lắp và Địa ốc Vũng Tàu.
- Ngày 19/07/2010, cổ phiếu Công ty được niêm yết trên Sở Giao dịch Chứng khoán Tp. Hồ Chí Minh (HOSE) với mã chứng khoán là VRC.
- Năm 2011, Công ty tăng vốn điều lệ lên 145.047.620.000 đồng.
- Ngày 26/04/2017, Công ty đổi tên thành Công ty Cổ phần Bất động sản và Đầu tư VRC, định hướng hoạt động kinh doanh tập trung vào lĩnh vực Bất động sản và Đầu tư. Đồng thời, trong năm 2017, Công ty đã tăng vốn điều lệ lên 500 tỷ đồng.
- Tháng 06/2018, Công ty đã chuyển trụ sở chính từ Tỉnh Bà Rịa – Vũng Tàu về Thành phố Hồ Chí Minh.

1.2. Các sự kiện khác:

Trong hơn 40 năm hình thành và phát triển, Công ty Cổ phần Bất động sản và Đầu tư VRC là một trong những doanh nghiệp luôn tiên phong trong lĩnh vực xây dựng và phát triển dự án bất động sản trên địa bàn Tỉnh Bà Rịa – Vũng Tàu.

Công ty đã được Nhà nước, cùng các Bộ - Ngành trao nhiều danh hiệu cao quý, nhiều huy chương, bằng khen như:

- Huy chương vàng chất lượng cao ngành xây dựng Việt Nam của Bộ Xây dựng và Công đoàn Xây dựng Việt Nam năm 1991, năm 1997.
- Năm 2008, Công ty vinh dự được nằm trong danh sách 200 doanh nghiệp đạt giải thưởng “Sao Vàng Đất Việt 2008” cùng bằng khen của Ủy ban Quốc Gia về hợp tác kinh tế quốc tế. Cũng trong năm này, Công ty được Ủy ban Trung ương Hội các doanh nghiệp trẻ Việt Nam trao tặng giải thưởng “Sao Vàng Đông Nam Bộ năm 2008”.
- Công ty được khách hàng bình chọn là thương hiệu tiêu biểu ngành xây dựng năm 2011.



Giải thưởng Sao Vàng Đất Việt 2008



Bằng khen thành tích xuất sắc về công tác ATVSLĐ năm 2009



TOP 200 doanh nghiệp đạt giải thưởng "SAO VÀNG ĐẤT VIỆT 2008"



Giải thưởng Sao Vàng Đồng Nam Bộ 2008



Năm 2011 đạt danh hiệu thương hiệu tiêu biểu ngành xây dựng.

2. Ngành nghề và địa bàn kinh doanh:

- Ngành nghề kinh doanh: Kinh doanh bất động sản; Hoạt động đầu tư; Hoạt động M&A.
- Địa bàn kinh doanh chính: Tp. Hồ Chí Minh, Tỉnh Bà Rịa – Vũng Tàu, Tỉnh Long An.

3. Thông tin về mô hình quản trị, tổ chức kinh doanh và bộ máy quản lý:

3.1. Mô hình quản trị:

Mô hình hoạt động của Công ty theo quy định tại Điểm b Khoản 1 Điều 137 Luật Doanh nghiệp 2020. Bao gồm: Đại hội đồng cổ đông, Hội đồng quản trị (HDQT) và Tổng Giám đốc. HDQT đã thành lập Ủy ban kiểm toán (UBKT) từ ngày 26/05/2021, Ủy ban kiểm toán hoạt động theo các quy định tại Luật Doanh nghiệp, Điều lệ Công ty, Quy chế nội bộ về quản trị Công ty và Quy chế hoạt động của Ủy ban kiểm toán.

3.2. Cơ cấu bộ máy quản lý:



3.3. Các công ty con, công ty liên kết:

3.3.1. Công ty Cổ phần ADEC:

Công ty Cổ phần ADEC tiền thân Công ty Xây dựng Trang trí Kiến trúc ADC thuộc doanh nghiệp nhà nước được cổ phần hóa năm 2005. Công ty hoạt động theo Giấy Chứng nhận Doanh nghiệp số 0300515472 do Sở Kế hoạch và Đầu tư Tp. Hồ Chí Minh cấp ngày 07/04/2005, đăng ký thay đổi lần thứ 21 ngày 09/12/2024.

- Địa chỉ: Tầng 6, Tòa nhà Smart View, 161A (1 phần) – 163 – 165 Đường Trần Hưng Đạo, Phường Cô Giang, Quận 1, Thành phố Hồ Chí Minh
- Vốn điều lệ thực góp: 523.013.290.000 đồng
- Ngành nghề kinh doanh chính: Kinh doanh Bất động sản
- Các dự án đang triển khai:
 - Dự án Khu dân cư ADC phường Phú Mỹ, quận 7, Tp. Hồ Chí Minh.
 - Dự án Khu dân cư đối diện Bệnh viện đa khoa Tỉnh Long An.
 - Dự án Khu đô thị mới Nhà Bè, Huyện Nhà Bè, Tp. Hồ Chí Minh.
- Tỷ lệ sở hữu: 54,33%

3.3.2. Công ty Cổ phần Đóng tàu và Dịch vụ Cảng Mỹ Xuân

- Địa chỉ: 512/15/10 Trương Công Định, Phường 8, Thành phố Vũng Tàu, Tỉnh Bà Rịa – Vũng Tàu.
- Vốn điều lệ thực góp: 290.400.000.000 đồng
- Công ty được cấp giấy Giấy Chứng nhận Doanh nghiệp lần đầu ngày 01/09/2006, thay đổi lần 18 ngày 22/10/2024.
- Dự án đang triển khai: Cảng Tổng hợp Container Mỹ Xuân.
- Tỷ lệ sở hữu: 40,25%.

4. Định hướng phát triển:

Định hướng phát triển của VRC là trở thành một Tập đoàn kinh tế năng động, tăng trưởng nhanh và mạnh mẽ trên nguyên tắc “HỢP TÁC – PHÁT TRIỂN – BỀN VỮNG”. Công ty tập trung vào các hoạt động đầu tư, phát triển các dự án bất động sản tiềm năng; tìm kiếm, đánh giá cơ hội M&A các doanh nghiệp mang tính đột phá từ đó tạo ra sự tăng trưởng cho Công ty và có những đóng góp cho xã hội.

Các mục tiêu chủ yếu của Công ty:

- Phát triển các Dự án Bất động sản xanh, đầy đủ tiện ích, nhằm nâng cao chất lượng cuộc sống cho khách hàng tại địa bàn Tp. Hồ Chí Minh, Tỉnh Bà Rịa – Vũng Tàu và các tỉnh, thành phố vệ tinh vị trí thuận lợi, hạ tầng giao thông phát triển.
- M&A các doanh nghiệp có tài sản tốt, có tiềm năng tăng trưởng trong các ngành mà Công ty xác định là trọng điểm trong từng giai đoạn.

Chiến lược phát triển trung và dài hạn:

- Tiếp tục đổi mới doanh nghiệp, đổi mới tư duy, tiếp cận các tư duy tiên bộ và khoa học;

- Phát triển nguồn nhân lực, tăng cường công tác quản trị.
- Đẩy mạnh hoạt động đầu tư chuyên nghiệp, hiệu quả;
- Tiếp tục nỗ lực, tận dụng tối đa nguồn lực trong mọi công trình, dự án đầu tư;
- Sử dụng hiệu quả các nguồn vốn;
- Gia tăng giá trị cho khách hàng, đối tác và cổ đông.

Các mục tiêu phát triển bền vững (môi trường, xã hội và cộng đồng) và chương trình chính của Công ty: Với tiêu chí mỗi cá nhân tốt đẹp phải được ương mầm trong một cộng đồng tốt đẹp. Vì vậy, Công ty tâm niệm luôn sẵn sàng hỗ trợ và giúp đỡ cho các cá nhân, cộng đồng xung quanh mình ngày càng tốt đẹp hơn, hạnh phúc hơn bằng các chương trình thiện nguyện được tổ chức thường xuyên như “Ngôi nhà yêu thương”, “Cầu thông đường thoáng”, “Mái nhà chung”, “Bữa cơm nhân ái”, “Học bổng vì tương lai”, “Vui đến trường”, các hoạt động hỗ trợ người dân ở các vùng bị ảnh hưởng bởi thiên tai, lũ lụt...

5. Các rủi ro:

Rủi ro là những sự kiện tiềm tàng, có thể gây ảnh hưởng đến việc hoàn thành mục tiêu của Công ty. Với tính chất đầy rủi ro và nhiều biến động của thị trường Bất động sản và đầu tư, Ban điều hành Công ty luôn ý thức và xây dựng những chính sách quản trị phù hợp để ứng phó với các loại rủi ro. Quá trình quản trị bao gồm: nhận diện/đánh giá rủi ro, xác định mức độ rủi ro và kiểm soát rủi ro.

Rủi ro thị trường: các rủi ro này tác động làm thay đổi cung cầu, thay đổi các giá trị tài sản đang sở hữu theo chiều hướng bất lợi, tác động tiêu cực đến thu nhập hoặc vốn của Công ty do những biến động của các yếu tố trên thị trường như: Thay đổi bất lợi về tình hình kinh tế, chính trị hoặc xã hội; Ảnh hưởng tính chu kỳ của các điều kiện thị trường (quan hệ cung cầu trong lĩnh vực bất động sản)...

Để giảm thiểu những rủi ro đến từ biến động của các biến số kinh tế vĩ mô như tốc độ tăng trưởng, lạm phát, lãi suất..., Công ty thực hiện áp dụng quản lý theo hệ thống, tinh giản bộ máy nhân sự nhằm giảm thiểu chi phí, tăng năng suất lao động; lựa chọn đầu tư các dự án có vị trí tốt, giá vốn hợp lý và thực hiện đầu tư kết hợp thực hiện hóa lợi nhuận theo hình thức “gói đầu”, linh hoạt để đảm bảo dòng tiền ổn định.

Rủi ro thanh toán: Rủi ro tiềm ẩn gây ra tác động tiêu cực đến thu nhập hoặc vốn của Công ty do bên đi vay hoặc đối tác không thực hiện đúng, không thực hiện đầy đủ các nghĩa vụ của mình trong Hợp đồng/Cam kết. Rủi ro về các thay đổi của thị trường vốn (nợ và vốn chủ sở

hữu) có thể gây khó khăn cho việc tìm nguồn tài trợ vốn với các điều khoản thuận lợi cho các dự án phát triển trong tương lai hoặc không có các nguồn vốn này;

Để kiểm soát rủi ro thanh toán, Công ty luôn xây dựng kế hoạch dòng tiền cụ thể và các phương án thay thế cho các trường hợp nguồn thu từ tài sản/dự án theo kế hoạch không đảm bảo theo dự kiến ban đầu.

Rủi ro hoạt động: Rủi ro xảy ra do lỗi kỹ thuật, lỗi hệ thống và quy trình nghiệp vụ, lỗi do con người trong quá trình tác nghiệp. Rủi ro dự án bị chậm tiến độ; Rủi ro chi phí đầu tư vượt dự toán; Rủi ro doanh thu dự án bị suy giảm do sự suy giảm trong đơn giá kinh doanh/sản lượng kinh doanh.

Để kiểm soát và giảm thiểu rủi ro hoạt động, Công ty đã ban hành chính sách kiểm tra chéo giữa các bộ phận nhằm hạn chế các lỗi kỹ thuật, lỗi tác nghiệp. Ủy ban Kiểm toán cũng đã triển khai những hoạt động đánh giá chuyên sâu, hỗ trợ HĐQT nhận diện được những rủi ro tiềm ẩn trong hoạt động và tổ chức của Công ty nhằm đưa ra được những phương án xử lý hiệu quả và phù hợp. Bên cạnh đó, Công ty luôn có những kế hoạch được lập từ đầu năm, đầu quý, đầu tháng cũng như phối hợp rà soát đánh giá tình hình thực hiện kế hoạch; xây dựng các kịch bản thị trường nhằm chuẩn bị các phương án đối với các rủi ro chậm tiến độ hoặc chi phí đầu vào tăng cao hoặc rủi ro không bán được hàng...

Ngoài ra, Công ty đã thường xuyên tổ chức các khóa đào tạo, huấn luyện về kỹ năng cũng như chia sẻ các kinh nghiệm, kiến thức mới để nâng cao trình độ của nhân sự, tạo môi trường học tập tiến bộ không ngừng trong Công ty nhằm nâng cao chất lượng công việc và năng suất hoạt động của từng nhân sự và toàn Công ty.

Rủi ro Pháp lý: Rủi ro phát sinh từ thay đổi các điều luật và quy định về môi trường, quy hoạch và chính sách tài chính, tiền tệ. Ngoài ra, một số văn bản pháp lý mâu thuẫn nhau cũng như một số văn bản luật mới ban hành chưa có hướng dẫn cụ thể dẫn đến khó khăn cho Chủ đầu tư Dự án bất động sản trong việc thực hiện các thủ tục pháp lý điều chỉnh Dự án, pháp lý xây dựng....

Là một doanh nghiệp niêm yết hoạt động trong lĩnh vực Đầu tư, Bất động sản, hoạt động của Công ty được điều chỉnh bởi các quy định của pháp luật như Luật Doanh nghiệp, Luật Chứng khoán, Luật Đất đai, Luật Nhà ở, Luật Kinh doanh Bất động sản, Luật Xây dựng, các nghị định, thông tư và các văn bản hướng dẫn thi hành... Để kiểm soát rủi ro về mặt pháp lý, Công ty liên tục cập nhật những phiên bản mới nhất của pháp luật quy định liên quan đến hoạt động

của Công ty và các công ty con/công ty liên kết, để từ đó đưa ra kế hoạch phát triển kinh doanh phù hợp. Để ngăn chặn các rủi ro tiêu cực, Công ty đã xây dựng một hệ thống quản trị nội bộ chuẩn mực và tuân thủ các quy định của Pháp luật hiện hành.

Rủi ro tác động môi trường: Rủi ro phát sinh do Công ty hoặc nhà thầu trong khi xây dựng các dự án/công trình có thể gây ô nhiễm môi trường hoặc vi phạm các quy định như: khói, bụi, tiếng ồn, ùn tắc giao thông, an toàn lao động...

Rủi ro này ít ảnh hưởng đến Công ty, do định hướng của Công ty hoạt động theo mô hình công ty đầu tư, là đơn vị phát triển dự án, sau đó sẽ tìm kiếm đối tác để chuyển nhượng hoặc hợp tác để triển khai dự án.

Rủi ro khác: Hỏa hoạn, thiên tai, dịch bệnh hoặc thiệt hại khác về tài sản được cho là những rủi ro sẽ ảnh hưởng đến hoạt động của Công ty. Tuy nhiên, Công ty cũng đánh giá rủi ro này không ảnh hưởng nhiều, do lĩnh vực hoạt động chính của Công ty là đầu tư các dự án bất động sản và M&A, các khoản đầu tư có thể bị ảnh hưởng gián tiếp từ tình hình dịch bệnh, thiên tai... dẫn đến việc trì hoãn/ làm chậm trễ việc chuyển nhượng/hợp tác tài sản/dự án so với dự kiến. Để khắc phục và kiểm soát rủi ro này, Công ty đã và sẽ xây dựng các kịch bản, phương án dự phòng nhằm đảm bảo dòng tiền hoạt động và dòng tiền đầu tư, cũng như hạn chế tốt nhất những tác động của rủi ro này đến hoạt động của Công ty.

II. TÌNH HÌNH HOẠT ĐỘNG TRONG NĂM 2024

1. Tình hình hoạt động sản xuất kinh doanh

ĐVT: triệu đồng

Chỉ tiêu	KH 2024	TH 2024	Tỷ lệ TH/KH 2024	TH 2023	Tỷ lệ TH2024/TH2023
Tổng doanh thu và các khoản thu nhập	4.000	15.697	392,43%	4.379	358,46%
Lợi nhuận trước thuế	1.300	2.337	179,74%	670	348,75%
Lợi nhuận sau thuế	1.040	1.767	169,92%	403	438,50%

Nguồn Báo cáo tài chính hợp nhất kiểm toán 2024

Năm 2024 nền kinh tế từng bước hồi phục, Hội đồng quản trị cùng Ban Tổng Giám đốc tiếp tục xác định phương hướng hoạt động phù hợp nhất với tình hình thị trường là duy trì và bảo đảm sự ổn định cho Công ty. Doanh thu hợp nhất năm 2024 của Công ty chủ yếu đến từ hoạt động chuyển nhượng bất động sản và cung cấp dịch vụ tư vấn phát triển dự án. Đồng thời, bộ máy nhân sự được tinh gọn tối đa nhằm tiết kiệm chi phí hoạt động.

Kết quả đạt được trong năm 2024 vượt kế hoạch Đại hội đồng cổ đông thường niên 2024 giao. Cụ thể: Tổng doanh thu và các khoản thu nhập của Công ty năm 2024 đạt 15,7 tỷ đồng, đạt 392,43% kế hoạch Đại hội đồng cổ đông thường niên 2024 giao. Lợi nhuận trước thuế đạt 2,337 tỷ đồng đạt 179,74% kế hoạch Đại hội đồng cổ đông thường niên 2024 giao. Lợi nhuận sau thuế đạt 1,767 tỷ đồng, đạt 169,92% kế hoạch được Đại hội đồng cổ đông thường niên năm 2024 giao.

Kết quả về doanh thu và lợi nhuận đạt được năm 2024 vượt kế hoạch và năm 2023 chủ yếu là từ tăng doanh thu kinh doanh bất động sản.

2. Tổ chức và nhân sự

2.1. Danh sách Ban điều hành:

Bà Nguyễn Ngọc Quỳnh Như – Tổng Giám đốc

- Sinh năm: 1986
- Dân tộc: Kinh
- Quốc tịch: Việt Nam
- Trình độ chuyên môn: Thạc sĩ quản trị kinh doanh
- Số cổ phần nắm giữ: 0 cổ phần

Bà Nguyễn Thị Thúy – Giám đốc tài chính kiêm Kế toán trưởng

- Sinh năm: 1979
- Dân tộc: Kinh
- Quốc tịch: Việt Nam
- Trình độ chuyên môn: Cử nhân kinh tế - chuyên ngành tài chính kế toán
- Số cổ phần nắm giữ: 0 cổ phần

2.2. Những thay đổi trong ban điều hành:

STT	Thành viên Ban điều hành	Ngày bổ nhiệm/ miễn nhiệm thành viên Ban điều hành
1	Nguyễn Ngọc Quỳnh Như	Bổ nhiệm chức vụ Tổng Giám đốc kể từ ngày 03/10/2024

STT	Thành viên Ban điều hành	Ngày bổ nhiệm/ miễn nhiệm thành viên Ban điều hành
2	Nguyễn Thị Minh Khiêm	Bổ nhiệm chức vụ Tổng Giám đốc kể từ ngày 07/07/2023 Miễn nhiệm chức vụ Tổng Giám đốc kể từ ngày 03/10/2024
3	Nguyễn Thị Thúy	Bổ nhiệm chức vụ Giám đốc tài chính kể từ ngày 20/07/2023.

2.3. Số lượng cán bộ, nhân viên:

❖ Thống kê nhân sự:

- Tính tới thời điểm hiện nay, toàn thể CBCNV Công ty là 15 người.
- Thu nhập bình quân người/tháng: 18.300.000 đồng/người/tháng.

❖ Chính sách đối với người lao động:

Công ty luôn xem con người là tài sản lớn nhất, giá trị nhất của một doanh nghiệp. Công ty luôn tập trung vào việc xây dựng và duy trì môi trường làm việc chuyên nghiệp, đa dạng, năng động, phát triển năng lực của từng nhân viên từ đó nâng cao giá trị của công ty, góp phần xây dựng xã hội tốt đẹp hơn.

Chế độ làm việc:

Công ty thực hiện chế độ làm việc 5 ngày/tuần và 8 giờ/ngày. Các đơn vị hoặc những nhân viên có chức năng đặc biệt thì có thể thay đổi thời gian làm việc hoặc tăng ca thêm giờ tùy điều kiện cụ thể.

Chính sách đào tạo:

Với mục tiêu nâng cao chất lượng chuyên môn và nghiệp vụ của nguồn nhân lực, Công ty đã xây dựng quy chế đào tạo nhằm đảm bảo thực hiện việc đào tạo một cách khoa học, hệ thống, cụ thể và mang lại hiệu quả cao. Việc xây dựng kế hoạch và thực hiện đào tạo, bồi dưỡng và phát triển nguồn nhân lực được thực hiện hằng năm. Mỗi năm có tổng hợp kết quả, đánh giá kết quả đào tạo thông qua hiệu quả công việc thực tế của CBNV tham gia đào tạo.

Thành viên HĐQT, Ban Tổng Giám đốc, các cán bộ quản lý khác của Công ty luôn cập nhật các quy định của pháp luật, chính sách, văn bản tài chính, kế toán, thuế cũng như tham gia các chương trình chia sẻ kinh nghiệm và kiến thức về quản trị doanh nghiệp.

Công ty cũng thường xuyên đào tạo nội bộ những nội dung như Luật Doanh nghiệp, Luật Chứng khoán, hướng dẫn Công bố thông tin Nghị định về quản trị công ty áp dụng đối với công ty đại chúng.

Chế độ phúc lợi, khen thưởng, bảo hiểm xã hội:

• Chế độ lương và đãi ngộ:

- Mức lương: Thỏa thuận, cạnh tranh trên thị trường và xứng đáng với năng lực, kinh nghiệm và hiệu quả công việc.
- Được hưởng thu nhập tăng thêm theo kết quả hoạt động kinh doanh của Công ty.
- Có nhiều cơ hội thăng tiến; Được tạo điều kiện tối đa để phát huy hết khả năng.
- Môi trường làm việc văn minh, chuyên nghiệp.

• Chính sách khen thưởng

- Căn cứ vào kết quả kinh doanh, hàng năm Công ty có chính sách khen thưởng thành tích cho mỗi cá nhân dựa trên mức độ hoàn thành chỉ tiêu hàng tháng/quý của cá nhân đó. Mức thưởng này được quy định cụ thể, chi tiết và công bằng cho từng cấp độ cán bộ nhân viên nhằm tạo động lực làm việc, tạo một môi trường thi đua lành mạnh để nhân viên phát huy hết tiềm năng, thúc đẩy Công ty phát triển vững mạnh.

• Chính sách chăm sóc sức khỏe

- Hàng năm, Công ty có tổ chức khám sức khỏe cho 100% cán bộ công nhân viên nhằm đảm bảo sức khỏe của nhân viên được chăm sóc tốt nhất

• Chính sách phúc lợi khác

- Công ty đặc biệt quan tâm đến những chế độ dành cho nhân viên trong các dịp lễ tết, sinh nhật, hiếu hỷ, thường xuyên tổ chức các hoạt động phúc lợi hàng tháng như: Quốc tế phụ nữ, ngày hội thiếu nhi, tết Trung thu, Tết Nguyên đán...

3. Tình hình đầu tư, tình hình thực hiện các dự án:

Các công ty con, công ty liên kết

3.1. Công ty Cổ phần ADEC

- Vốn điều lệ: 523,013 tỷ đồng. VRC sở hữu 54,33% vốn điều lệ.
- Tổng tài sản: 1.075 tỷ đồng.
- Các dự án đang triển khai: Khu dân cư ADC tại Phường Phú Mỹ (Quận 7), Khu đô thị mới Nhà Bè, Khu dân cư Đối diện Bệnh viện đa khoa tỉnh Long An.

Kết quả hoạt động kinh doanh năm 2024:

DVT: triệu đồng

Chỉ tiêu	Thực hiện năm 2024
Tổng doanh thu và các khoản thu nhập	14.377
Lợi nhuận trước thuế	3.339
Lợi nhuận sau thuế	2.642

Các Dự án Công ty Cổ phần ADEC đang thực hiện:

❖ **Dự án Khu dân cư ADC tại Phường Phú Mỹ, Quận 7**

- **Chủ đầu tư: CÔNG TY CỔ PHẦN ADEC**
- **Vị trí dự án:** Nằm trên mặt tiền đường 15B (đường Nguyễn Lương Bằng nối dài), lộ giới 48m.

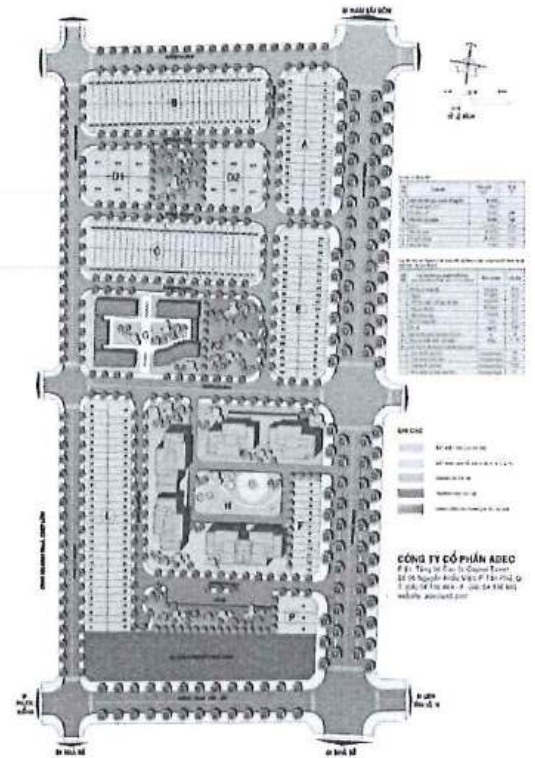
- **Quy mô dự án:**

- Diện tích: 79.330 m²
- Phân khu chức năng:
 - + Nhóm nhà liên kế phố
 - + Nhà liên kế vườn
 - + Nhà biệt thự
 - + Chung cư cao tầng
 - + Khu trường học
 - + Công viên cây xanh


- **Tiến độ triển khai:**

- Đã hoàn tất bồi thường, giải phóng mặt bằng.
- Đang hoàn thiện thủ tục pháp lý của dự án để triển khai xây dựng nhà ở thấp tầng cho khách hàng và triển khai/hợp tác triển khai Khu chung cư cao tầng.


- **Hình ảnh dự án:**




Phôi cảnh dự án




Khu thấp tầng



Khu cao tầng



Biệt thự



Nhà phố



Khu trường học & Công viên

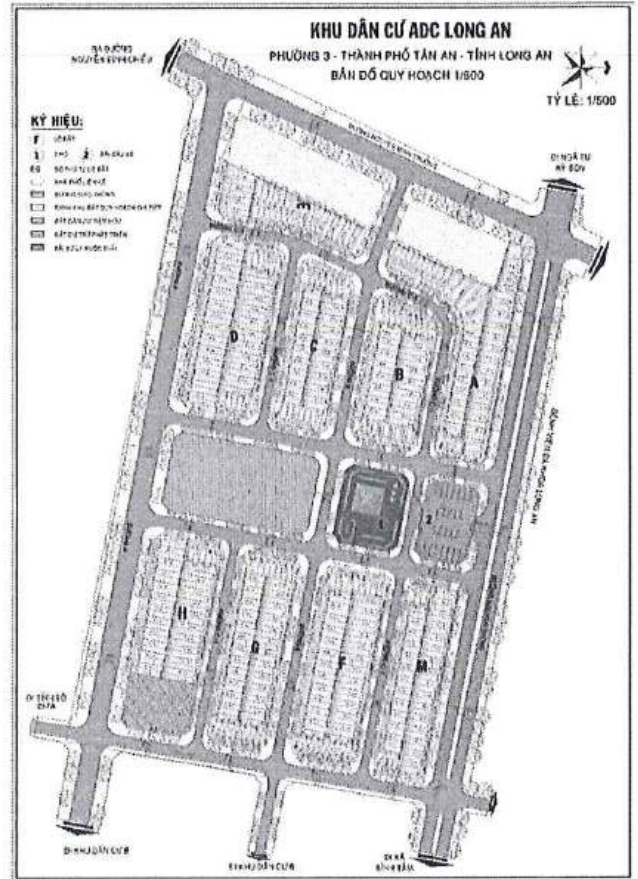


Công viên nội khu





Dự án Khu dân cư Đối diện Bệnh viện đa khoa tỉnh Long An

- **Chủ đầu tư:** CÔNG TY CỔ PHẦN ADEC
- **Vị trí:** Đối diện Bệnh viện Đa khoa Tỉnh Long An (Khu A), nằm trên địa bàn Phường 3, Tp. Tân An, Tỉnh Long An.
- **Quy mô dự án:**
 - Tổng diện tích quy hoạch: 95.621m²
 - Phân khu chức năng:
 - + Đất ở: gồm 526 Nhà liên kế
 - + Trung tâm thương mại
 - + Bãi đậu xe
 - + Công viên
 - + Đất giao thông
- **Tiến độ:**
 - Đã được UBND tỉnh Long An quyết định giao đất 2,6ha, hoàn tất nghĩa vụ tài chính và được cấp giấy chứng nhận quyền sử dụng đất.
 - Đã hoàn thiện hạ tầng cơ sở và phân lô hoàn chỉnh giai đoạn 1 (diện tích 2,6ha) với 172 nền.
- **Hình ảnh dự án:**



Khu nhà phố



Công viên và Trung tâm thương mại



Khu thể dục thể thao



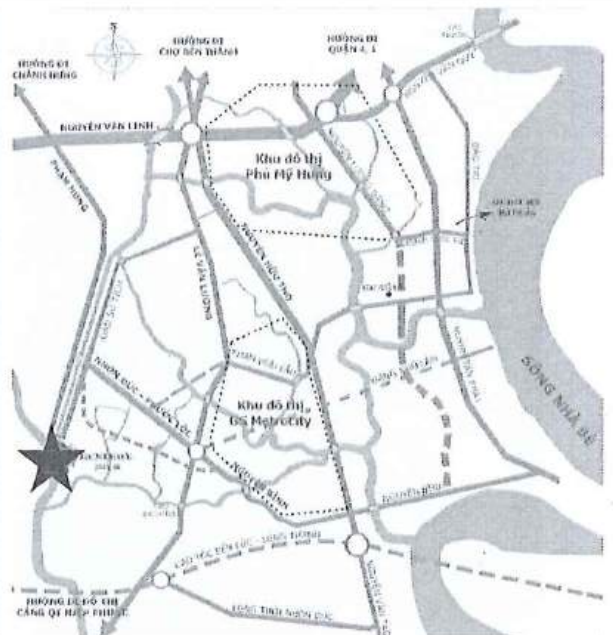
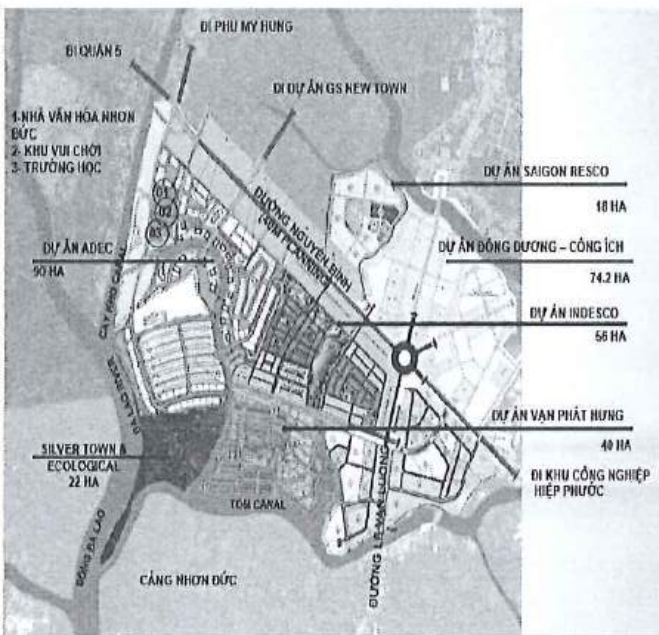
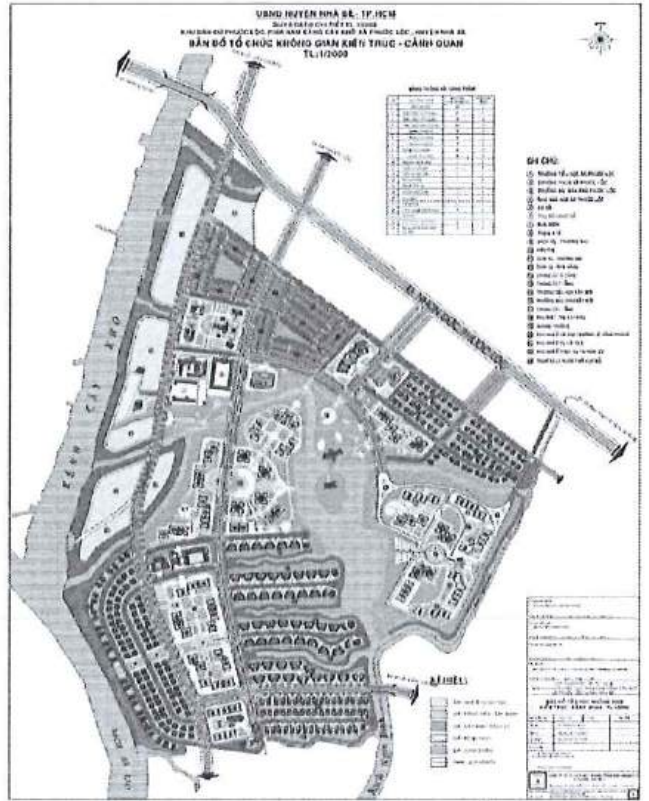
Shophouse





❖ Dự án Khu đô thị mới Nhà Bè

- Chủ đầu tư: CÔNG TY CỔ PHẦN ADEC
- Vị trí: Xã Nhơn Đức, Phước Lộc, Huyện Nhà Bè, TP. Hồ Chí Minh.
 - + Phía Đông: giáp rạch Ngọn Đình
 - + Phía Tây: giáp rạch Cây Khô, rạch Gò Nổi.
 - + Phía Nam: giáp đất nông nghiệp – dự trữ phát triển.
 - + Phía Bắc: giáp khu đất của Trung tâm Phát triển quỹ đất.
- Diện tích khu đất: 904.424,9m²
- Phân khu chức năng: Đất ở (thấp tầng, cao tầng), công trình công cộng cây xanh, khu thể thao, khu vui chơi giải trí...
- Tiến độ: đang thực hiện công tác bồi thường, giải phóng mặt bằng



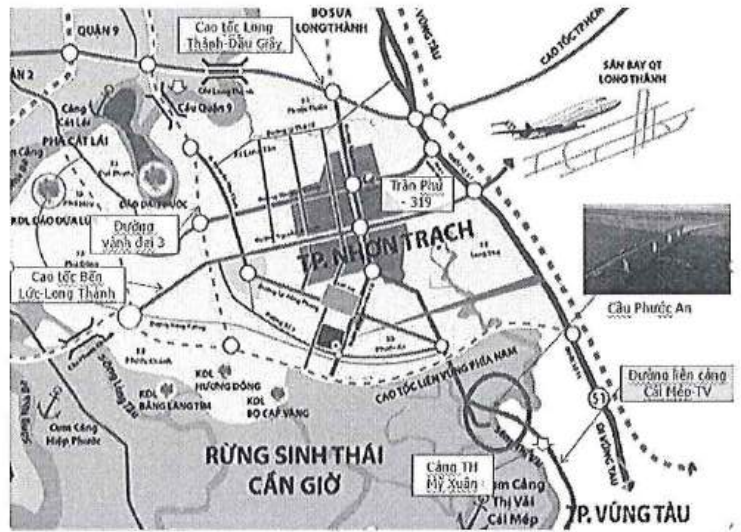
3.2. Công ty Cổ phần Đóng tàu và Dịch vụ Cảng Mỹ Xuân:

- Vốn điều lệ: 290,4 tỷ đồng, VRC sở hữu 40,25% vốn điều lệ.
- Tổng tài sản: 317,2 tỷ đồng

Dự án đang thực hiện: Dự án Cảng tổng hợp container Mỹ Xuân

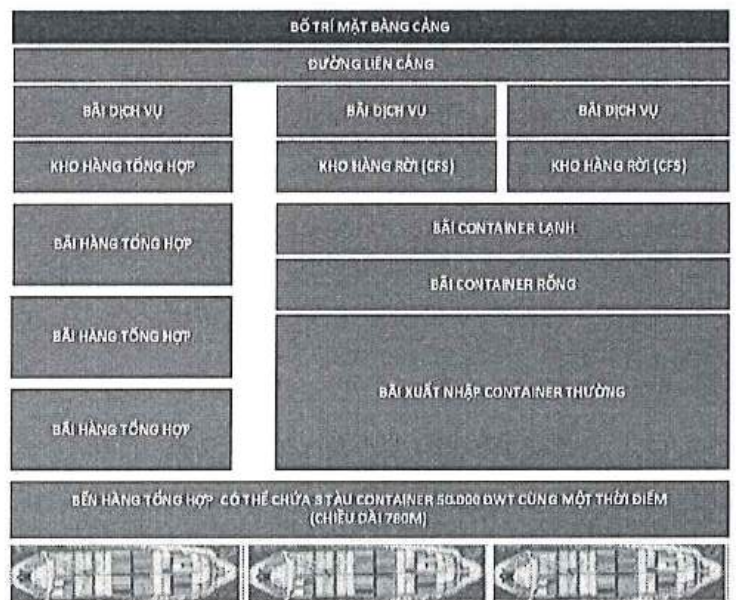
- Chủ đầu tư: Công ty Cổ phần Đóng tàu và Dịch vụ cảng Mỹ Xuân.

- Vị trí: Bờ trái sông Thị Vải, phường Mỹ Xuân, tỉnh Bà Rịa – Vũng Tàu.
 - + Phía Bắc tiếp giáp với tuyến đường Liên cảng với chiều dài 739m;
 - + Phía Nam tiếp giáp với sông Thị Vải với chiều dài 800m;
 - + Phía Tây tiếp giáp với Nhà máy đóng tàu Vinalines với chiều dài 655m;
 - + Phía Đông tiếp giáp với Cảng tổng hợp Mỹ Xuân với chiều dài 655m.



- Diện tích: 50,3ha
- Năng lực: cảng có khả năng tiếp nhận tàu tổng hợp, tàu hàng Container tải trọng **50.000 – 80.000DWT**; công suất hàng hóa thông qua khoảng 10-12 triệu tấn/năm (2,5 triệu tấn hàng rời/năm và 800.000 TEUs/năm).

- Tiến độ:
 - + Đã hoàn tất công tác bồi thường, giải phóng mặt bằng, hoàn thành nghĩa vụ tài chính và được cấp giấy chứng nhận quyền sử dụng đất với diện tích 50,3ha.
 - + Chuẩn bị san nền khu đất dự án.



4. Tình hình tài chính**4.1. Tình hình tài chính**

ĐVT: triệu đồng

Chỉ tiêu	Năm 2023	Năm 2024	% tăng giảm
Tổng giá trị tài sản	1.719.158	1.739.516	1,17%
Doanh thu thuần	3.912	15.107	74,10%
Lợi nhuận từ hoạt động kinh doanh	621	1.834	66,14%
Lợi nhuận khác	49	503	90,26%
Lợi nhuận trước thuế	670	2.337	71,33%
Lợi nhuận sau thuế	403	1.767	77,19%
Tỷ lệ lợi nhuận trả cổ tức			

Nguồn: BCTC hợp nhất kiểm toán năm 2024

4.2. Các chỉ tiêu tài chính chủ yếu

Chỉ tiêu	Năm 2023	Năm 2024	Ghi chú
<i>1. Chỉ tiêu về khả năng thanh toán</i>			
+ Hệ số thanh toán ngắn hạn	3,43	3,31	
+ Hệ số thanh toán nhanh	0,15	0,17	
<i>2. Chỉ tiêu về cơ cấu vốn</i>			
+ Hệ số nợ/Tổng tài sản	0,27	0,27	
+ Hệ số nợ/ Vốn chủ sở hữu	0,36	0,38	
<i>3. Chỉ tiêu về năng lực hoạt động</i>			
+ Vòng quay hàng tồn kho	0,00	0,00	
+ Doanh thu thuần/ Tổng tài sản	0,002	0,009	
<i>4. Chỉ tiêu về khả năng sinh lời</i>			
+ Hệ số lợi nhuận sau thuế/ Doanh thu thuần	10,29%	11,70%	

Chỉ tiêu	Năm 2023	Năm 2024	Ghi chú
+ Hệ số lợi nhuận sau thuế/ Vốn chủ sở hữu (ROE)	0,03%	0,14%	
+ Hệ số lợi nhuận sau thuế/ Tổng tài sản (ROA)	0,02%	0,14%	
+ Hệ số lợi nhuận từ hoạt động kinh doanh/ Doanh thu thuần	15,87%	12,14%	

Nguồn: BCTC hợp nhất kiểm toán năm 2024

5. Cơ cấu cổ đông, thay đổi vốn đầu tư của chủ sở hữu

5.1. Cổ phần

- Tổng số lượng cổ phiếu của VRC tại thời điểm báo cáo là 50.000.000 cổ phiếu trong đó:
 - Số lượng cổ phiếu đang lưu hành: 50.000.000 cổ phiếu
 - Số lượng cổ phần chuyển nhượng tự do: 50.000.000 cổ phiếu
 - Số cổ phần bị hạn chế chuyển nhượng: 0 cổ phiếu
 - Cổ phiếu quỹ: 0 cổ phiếu

5.2. Cơ cấu cổ đông

Cơ cấu cổ đông theo Danh sách tổng hợp người sở hữu chứng khoán do Tổng Công ty Lưu ký và Bù trừ Chứng khoán Việt Nam – Chi nhánh TP.HCM lập tại ngày đăng ký cuối cùng 21/11/2024 như sau:

STT	Đối tượng	Số lượng cổ phiếu	Tỷ lệ sở hữu (%)	Số lượng cổ đông	Cơ cấu cổ đông	
					Tổ chức	Cá nhân
1	Cổ đông Nhà nước	-	-	-	-	-
2	Cổ đông lớn	12.084.310	24,17%	1	-	1
	- Trong nước	12.084.310	24,17%	1	-	1
	- Nước ngoài	-	-	-	-	-
3	Cổ phiếu quỹ					
4	Cổ đông sở hữu cổ phiếu wu đãi					
5	Cổ đông khác	37.915.690	75,83%	1.307	17	1.290
	- Trong nước	37.843.228	75,69%	1.282	8	1.274

	- Nước ngoài	72.462	0,14%	25	9	16
TỔNG CỘNG		50.000.000	100,00%	1.308	17	1.291
Trong đó: - Trong nước		49.927.538	99,86%	1.283	8	1.275
- Nước ngoài		72.462	0,14%	25	9	16

- Danh sách cổ đông lớn theo Danh sách tổng hợp người sở hữu chứng khoán do Tổng Công ty Lưu ký và Bù trừ Chứng khoán Việt Nam – Chi nhánh TP.HCM lập tại ngày đăng ký cuối cùng 21/11/2024 như sau:

STT	Tên cổ đông	Số lượng cổ phiếu nắm giữ	Tỷ lệ sở hữu
1	Trần Thị Vân	12.084.310	24,17%

- Tỷ lệ sở hữu nước ngoài tối đa: 49%

5.3. Tình hình thay đổi vốn đầu tư của chủ sở hữu

Quá trình tăng vốn điều lệ Công ty:

Thời điểm	Giá trị vốn tăng thêm	Vốn điều lệ sau khi tăng	Hình thức tăng vốn
10/2005		17.091	Thực hiện cổ phần hóa theo Quyết định số 1816/QĐ-UB của UBND tỉnh Bà Rịa - Vũng Tàu
08/2007	20.257	37.348	Theo Nghị quyết ĐHĐCĐ thường niên năm 2017 ngày 10/05/2007. Giấy chứng nhận đăng ký Doanh nghiệp thay đổi lần thứ 3 ngày 15/08/2007. Hình thức tăng vốn: - Phát hành 132.381 cổ phiếu trả cổ tức đợt 1 năm 2006 - Chào bán 1.841.514 cổ phiếu cho cổ đông hiện hữu theo tỷ lệ 1:1
01/2008	22.409	59.757	Theo Nghị quyết của ĐHĐCĐ ngày 24/12/2007 Giấy chứng nhận đăng ký Doanh nghiệp thay đổi lần thứ 4 ngày 09/01/2008. Hình thức tăng vốn:

Thời điểm	Giá trị vốn tăng thêm	Vốn điều lệ sau khi tăng	Hình thức tăng vốn
			- Phát hành 373.479 cổ phiếu trả cổ tức đợt 1 năm 2007
			- Chào bán 1.867.399 cổ phiếu cho cổ đông hiện hữu theo tỷ lệ 2:1
12/2008	12.755	72.512	Theo Quyết định của ĐHĐCĐ ngày 25/12/2008 Giấy chứng nhận đăng ký Doanh nghiệp thay đổi lần thứ 5 ngày 31/12/2008. Hình thức tăng vốn: Chia cổ tức 21,3% bằng cổ phiếu cho cổ đông hiện hữu
03/2010	28.597	101.109	Theo Nghị quyết ĐHĐCĐTN ngày 16/04/2010 Giấy chứng nhận đăng ký Doanh nghiệp thay đổi lần thứ 6 ngày 06/04/2010. Hình thức tăng vốn: - Phát hành 868.277 cổ phiếu trả cổ tức đợt 1 năm 2009 - Chào bán 2.000.000 cổ phiếu cho cổ đông chiến lược
06/2011	43.879	145.048	Đơn vị cấp phép: Nghị quyết ĐHĐCĐ thường niên ngày 27/07/2011 và Giấy chứng nhận chào bán số 41/GCN-UBCK ngày 22/03/2011 của UBCKNN. Giấy chứng nhận đăng ký Doanh nghiệp thay đổi lần thứ 8 ngày 05/08/2011. Hình thức tăng vốn: - Phát hành 3.035.073 cổ phiếu trả cổ tức cho cổ đông hiện hữu - Chào bán 1.352.820 cổ phiếu cho cổ đông hiện hữu
10/2017	354.952	500.000	Đơn vị cấp phép: Nghị quyết ĐHĐCĐ thường niên ngày 22/04/2017 và Giấy chứng nhận đăng ký chào bán cổ phiếu ra công chúng số 47/GCN-UBCK do Chủ tịch Ủy ban Chứng khoán Nhà nước cấp ngày 28/08/2017.

Thời điểm	Giá trị vốn tăng thêm	Vốn điều lệ sau khi tăng	Hình thức tăng vốn
			Hình thức tăng vốn: Chào bán cổ phiếu ra công chúng và chào bán riêng lẻ - Chào bán 10.153.333 cổ phiếu cho cổ đông hiện hữu - Chào bán riêng lẻ 25.341.905 cổ phiếu cho đối tác chiến lược.

Tình hình thay đổi vốn đầu tư của chủ sở hữu trong năm 2024:

Trong năm 2024 không có sự thay đổi vốn đầu tư của chủ sở hữu.

5.4. Giao dịch cổ phiếu quỹ

Không có

5.5. Các chứng khoán khác

Không có

6. Báo cáo tác động liên quan đến môi trường và xã hội của Công ty

6.1. Tác động lên môi trường:

- Tổng phát thải khí nhà kính (GHG) trực tiếp và gián tiếp: Không có
- Các sáng kiến và biện pháp giảm thiểu phát thải khí nhà kính: Không có

6.2. Quản lý nguồn nguyên vật liệu:

- Tổng lượng nguyên vật liệu được sử dụng để sản xuất và đóng gói các sản phẩm và dịch vụ chính của Công ty trong năm: Không có
- Báo cáo tỉ lệ phần trăm nguyên vật liệu được tái chế được sử dụng để sản xuất sản phẩm và dịch vụ chính của Công ty: Không có

6.3. Tiêu thụ năng lượng:

- Năng lượng tiêu thụ trực tiếp và gián tiếp: Không đáng kể, chủ yếu sử dụng năng lượng điện phục vụ công tác quản lý tại văn phòng làm việc Công ty.
- Năng lượng tiết kiệm được thông qua các sáng kiến sử dụng năng lượng hiệu quả: Không có.

6.4. Tiêu thụ nước:

- Nguồn cung cấp nước và lượng nước sử dụng: Không đáng kể, chủ yếu sử dụng nước phục vụ công tác quản lý tại văn phòng làm việc và nước tưới cây xanh tại một số dự án.
- Tỷ lệ phần trăm và tổng lượng nước tái chế và tái sử dụng: 0%

6.5. Tuân thủ Pháp luật về bảo vệ môi trường:

Công ty luôn tuân thủ mọi quy định của Pháp luật về môi trường, do đó không có vi phạm hay xử phạt nào liên quan đến môi trường.

Đối với các dự án trong quá trình triển khai; Công ty đều lập hàng rào kiên cố che chắn và vệ sinh, phát quang thường xuyên. Các dự án triển khai luôn bao gồm việc thiết lập các tiêu chí cụ thể về đảm bảo các tiêu chuẩn về môi trường, an toàn lao động, song song với việc giám sát chặt chẽ trong quá trình thực thi.

6.6. Chính sách liên quan đến người lao động

Thông tin chi tiết trình bày tại Mục II.2.3 - Tổ chức nhân sự

6.7. Báo cáo liên quan đến trách nhiệm đối với cộng đồng địa phương

Các dự án chăm sóc cộng đồng như “Ngôi nhà yêu thương”, “Cầu thông đường thoáng”, “Mái nhà chung”, “Bữa cơm nhân ái”, “Học bổng vì tương lai”, “Vui đến trường” được Công ty tổ chức tại các vùng kinh tế khó khăn, giao thông không thuận lợi.

6.8. Báo cáo liên quan đến hoạt động thị trường vốn xanh theo hướng dẫn của UBCKNN:

Không có

III. BÁO CÁO VÀ ĐÁNH GIÁ CỦA BAN TỔNG GIÁM ĐỐC

Năm 2024, kinh tế thế giới tiếp tục quá trình phục hồi chậm và không đồng đều, liên tục được cải thiện về cuối năm. Lạm phát toàn cầu đã có những bước cải thiện đáng kể so với năm 2023. Nhiều nền kinh tế lớn đã bắt đầu quá trình cắt giảm lãi suất, giúp nới lỏng các điều kiện tài chính. Tỷ lệ thất nghiệp toàn cầu hiện giảm dần, thậm chí xuất hiện tình trạng thiếu lao động tại nhiều nơi ... Ba nền kinh tế lớn nhất thế giới đều có những thách thức riêng: Mỹ đang chứng kiến mức tăng trưởng khả quan nhờ chi tiêu tiêu dùng, đầu tư kinh doanh và xuất khẩu được cải thiện. Liên minh châu Âu (EU) hiện vẫn phải vật lộn với chi phí năng lượng cao và sự phục hồi chậm chạp, trong khi Trung Quốc vẫn đang phải nỗ lực chuyển đổi mô hình tăng trưởng kinh tế và bài toán thất nghiệp cao. Việc điều chỉnh chính sách tiền tệ được mỗi nước thực hiện một cách thận trọng, dựa trên dữ liệu thực tế để bảo đảm kiểm soát được áp lực lạm phát trong dài

hạn. Bên cạnh đó, các quốc gia cũng đang thúc đẩy cải cách thị trường trong nước theo hướng xanh hóa nhiều hơn nhằm thúc đẩy tăng trưởng kinh tế bền vững và tăng sức cạnh tranh trong tương lai. Tình trạng căng thẳng trong thương mại quốc tế, đặc biệt là giữa Mỹ và Trung Quốc, Nga và phương Tây đang và sẽ tiếp tục gây ảnh hưởng tiêu cực lên tăng trưởng kinh tế toàn cầu.

Mặc dù bối cảnh quốc tế và trong nước vẫn còn nhiều khó khăn, thách thức, nhưng kinh tế Việt Nam đã vượt qua khó khăn để đạt được những thành tựu nổi bật. An ninh năng lượng, an ninh lương thực được bảo đảm; thị trường lao động phục hồi tích cực. Việt Nam vẫn nằm trong nhóm các nước có tăng trưởng kinh tế cao nhất khu vực. Theo Bộ Kế hoạch và Đầu tư, năm 2024, tăng trưởng kinh tế ước đạt trên 7% GDP (vượt mục tiêu đề ra là 6 - 6,5% GDP), thuộc nhóm số ít các nước có tốc độ tăng trưởng cao trong khu vực và thế giới. Kinh tế vĩ mô tiếp tục ổn định, lạm phát được kiểm soát dưới 4%, tăng trưởng kinh tế được thúc đẩy, các cân đối lớn của nền kinh tế được bảo đảm. Chỉ số giá tiêu dùng (CPI) bình quân tăng 3,78% (tính đến tháng 10/2024). Bội chi, nợ công, nợ Chính phủ, nợ nước ngoài thấp hơn chỉ tiêu cho phép. Thị trường tiền tệ, tỉ giá cơ bản ổn định, mặt bằng lãi suất tiếp tục có xu hướng giảm so với năm 2023. Giá trị thương hiệu quốc gia Việt Nam năm 2024 đạt 507 tỉ USD, xếp thứ 32/193, tăng 1 bậc so với năm 2023.

Thị trường bất động sản Việt Nam trong năm 2024 được đánh giá đã bước qua giai đoạn khó khăn nhất và đang bám sát tiến trình phục hồi. Tuy nhiên, dù thị trường đang ấm dần nhưng số doanh nghiệp bất động sản thành lập mới sụt giảm và chỉ bằng 97,3% năm 2023. Lượng giao dịch trong năm 2024 cũng tiếp tục tăng trưởng ổn định khi nguồn cung được cải thiện cả về lượng và chất.

1. Đánh giá kết quả hoạt động sản xuất kinh doanh

Với nỗ lực duy trì hoạt động Công ty ổn định trong tình hình kinh tế khó khăn và đang trong quá trình hồi phục, Ban giám đốc luôn cập nhật những biến động của thị trường và đưa ra các đối sách phù hợp.

Kết quả đạt được của Công ty trong năm 2024:

- Tổng doanh thu và các khoản thu nhập: 15,7 tỷ đồng, đạt 392,43% kế hoạch Đại hội đồng cổ đông thường niên 2024 giao.
- Lợi nhuận trước thuế: 2,337 tỷ đồng, đạt 179,74% kế hoạch Đại hội đồng cổ đông thường niên 2024 giao.

- Lợi nhuận sau thuế: 1,767 tỷ đồng, đạt 169,92% kế hoạch được Đại hội đồng cổ đông thường niên năm 2024 giao.

2. Tình hình tài chính

ĐVT: triệu đồng

CHỈ TIÊU	Năm 2024	Năm 2023	Tăng/giảm so với đầu năm	Tỷ trọng
TÀI SẢN				
A. TÀI SẢN NGẮN HẠN	1.250.528	1.231.430	19.099	72%
Tiền và các khoản tương đương tiền	11.882	9.841	2.041	1%
Các khoản phải thu ngắn hạn	37.635	29.436	8.199	2%
Hàng tồn kho	1.185.921	1.175.869	10.053	68%
Tài sản ngắn hạn khác	15.090	16.283	(1.193)	1%
B. TÀI SẢN DÀI HẠN	488.987	487.728	1.259	28%
Các khoản phải thu dài hạn	132			
Tài sản cố định	117	395	(277)	0%
Đầu tư tài chính dài hạn	482.927	482.965	(39)	28%
Tài sản dài hạn khác	5.811	4.368	1.443	0%
TỔNG CỘNG TÀI SẢN	1.739.516	1.719.158	20.358	100%
NGUỒN VỐN				
A. NỢ PHẢI TRẢ	477.944	459.353	18.591	27%
Nợ ngắn hạn	377.924	359.333	18.591	22%
Nợ dài hạn	100.020	100.020	-	6%
B. VỐN CHỦ SỞ HỮU	1.261.572	1.259.805	1.767	73%
Vốn đầu tư ban đầu của chủ sở hữu	500.000	500.000	-	29%
Thặng dư vốn cổ phần	47.504	47.504	-	3%

CHỈ TIÊU	Năm 2024	Năm 2023	Tăng/giảm so với đầu năm	Tỷ trọng
Quỹ đầu tư phát triển	14.427	14.427	-	1%
Quỹ khác của vốn chủ sở hữu	452	452	-	0%
Lợi nhuận sau thuế chưa phân phối	409.719	408.741	977	24%
Lợi ích cổ đông không kiểm soát	289.470	288.680	790	17%
TỔNG CỘNG NGUỒN VỐN	1.739.516	1.719.158	20.358	100%

Nguồn: Báo cáo tài chính hợp nhất kiểm toán năm 2024

Tại thời điểm 31/12/2024, Tổng tài sản của Công ty đạt 1.739,5 tỷ đồng, tăng 20,36 tỷ đồng so với đầu năm.

Trong đó:

- Tài sản ngắn hạn là 1.250,53 tỷ đồng, chiếm 72% tổng tài sản, tăng 19,1 tỷ đồng so với đầu năm chủ yếu tăng Hàng tồn kho Dự án và các khoản phải thu ngắn hạn.
- Tài sản dài hạn là 488,99 tỷ đồng, chiếm 28% tổng tài sản.
- Vốn chủ sở hữu Công ty đạt 1.261,57 tỷ đồng, tăng 1,577 tỷ đồng so với đầu năm, chủ yếu do tăng Lợi nhuận sau thuế chưa phân phối.
- Nợ phải trả của Công ty 477,95 tỷ đồng, tăng 18,59 tỷ đồng so với đầu năm chủ yếu do tăng khoản vay ngắn hạn để bổ sung vốn kinh doanh. Công ty không có nợ quá hạn.
- Trong năm 2024, Công ty con - Công ty Cổ phần ADEC đã thanh toán toàn bộ nợ gốc và lãi Trái phiếu phát hành năm 2021, Đến 31/12/2024, toàn Công ty không còn khoản nợ nào liên quan đến Trái phiếu.

3. Những cải tiến về cơ cấu tổ chức, chính sách, quản lý

Năm 2024, Công ty tiếp tục thực hiện cơ cấu bộ máy tổ chức theo hướng tinh gọn, nhưng vẫn đảm bảo chất lượng nhờ đội ngũ nhân viên chuyên môn cao và nhiều kinh nghiệm.

Công ty luôn chú trọng nâng cao chất lượng nhân sự cả chuyên môn và nghiệp vụ. Ngoài ra, Công ty áp dụng chính sách lương, thưởng dựa trên đánh giá KPI định kỳ để nâng cao hiệu quả hoạt động của từng cán bộ nhân viên nói riêng và toàn thể Công ty nói chung.

4. Kế hoạch phát triển trong tương lai

VRC vẫn tiếp tục giữ vững định hướng trở thành công ty đầu tư (holdings) với kế hoạch thực hiện năm 2025 như sau:

- Tiếp tục thực hiện để hoàn tất thủ tục pháp lý của các dự án hiện hữu.
- Đánh giá, tái cấu trúc danh mục đầu tư để tối ưu các nguồn lực hiện có và cơ cấu nguồn vốn nhằm tập trung hoạt động cốt lõi của Công ty.
- Tìm kiếm các đối tác có tiềm lực cũng như có kinh nghiệm để hợp tác và phát triển các dự án.
- *Đánh giá thị trường, tìm kiếm các cơ hội đầu tư mới.*
- Nắm bắt các cơ hội đầu tư tài chính ngắn hạn trên thị trường.

5. Báo cáo đánh giá liên quan đến trách nhiệm về môi trường và xã hội của Công ty

Với lĩnh vực kinh doanh chính là Kinh doanh Bất động sản; Hoạt động tài chính; Hoạt động mua bán và sáp nhập, Công ty nỗ lực phát triển các dự án bất động sản xanh, đáp ứng nhu cầu nhà ở và môi trường sống trong lành cho khách hàng.

Các hoạt động gắn với phát triển cộng đồng luôn được Công ty chú trọng. Mỗi năm, Công ty đều trích một phần lợi nhuận để thực hiện các hoạt động thiện nguyện.

IV. ĐÁNH GIÁ CỦA HỘI ĐỒNG QUẢN TRỊ VỀ HOẠT ĐỘNG CÔNG TY

1. Đánh giá của Hội đồng quản trị về các mặt hoạt động của Công ty

Năm 2024 tiếp tục là một năm khó khăn với các doanh nghiệp, đặc biệt là trong lĩnh vực bất động sản, đối mặt với nhiều thách thức từ các biến động đến từ vĩ mô thế giới và trong nước, sự khó khăn về pháp lý và nguồn vốn ... Để thích ứng với bối cảnh khó khăn, các doanh nghiệp đã phải điều chỉnh quy mô đầu tư và kinh doanh, cùng việc giảm lượng lao động. Trong bối cảnh đó, Hội đồng quản trị đã tích cực hỗ trợ Ban điều hành trong việc giải quyết các vấn đề phát sinh, thực hiện kế hoạch kinh doanh được ĐHĐCĐ phê duyệt.

2. Đánh giá của Hội đồng quản trị về hoạt động của Ban Giám đốc Công ty

HĐQT giám sát thường xuyên các hoạt động của Ban Tổng Giám đốc nhằm đảm bảo Công ty hoạt động an toàn, tuân thủ theo quy định Pháp luật, triển khai đúng các Nghị quyết của ĐHĐCĐ và HĐQT đề ra. Ngoài ra, HĐQT luôn đồng hành cùng Ban điều hành trong mọi hoạt động, bám sát thị trường, kịp thời đưa ra những quyết định phù hợp, đảm bảo hoạt động của Công ty được thông suốt.

HDQT luôn giám sát các hoạt động quản trị về Tài chính của Công ty: xem xét các Báo cáo tài chính hàng quý, bán niên, năm của Công ty; yêu cầu Ban Tổng Giám đốc kiểm tra đánh giá tình hình hoạt động kinh doanh và tình hình tài chính của Công ty từng quý và năm 2024, đảm bảo an toàn và hiệu quả sử dụng vốn.

Ngoài ra, HDQT đã đôn đốc Ban Tổng Giám đốc chú trọng việc hoàn thiện các quy trình, quy chế nhằm phù hợp với tình hình hoạt động thực tế của Công ty, áp dụng công nghệ thông tin trong quản lý và hoạt động kinh doanh để nâng cao khả năng kiểm soát, cung cấp số liệu quản trị nhanh chóng, kịp thời trong việc ra quyết định.

Năm 2024, Tổng doanh thu và các khoản thu nhập đạt 15,7 tỷ đồng, Lợi nhuận trước thuế đạt 2,337 tỷ đồng.

3. Các kế hoạch, định hướng của Hội đồng quản trị

Kế hoạch và định hướng của HDQT năm 2025 như sau:

- Tập trung phát triển, kinh doanh và khai thác hiệu quả các dự án hiện hữu. Tập trung hoàn tất thủ tục pháp lý dự án để triển khai các bước tiếp theo. Chuyển nhượng các tài sản, dự án có quy mô vừa và nhỏ để tập trung nguồn vốn cho các dự án quy mô lớn và hoạt động M&A.
- Đánh giá, tái cấu trúc danh mục đầu tư để tối ưu các nguồn lực hiện có và cơ cấu nguồn vốn nhằm tập trung hoạt động cốt lõi của Công ty.
- Tìm kiếm các đối tác có tiềm lực cũng như có kinh nghiệm để hợp tác và phát triển các dự án hoặc chuyển nhượng dự án.
- *Đánh giá thị trường, tìm kiếm các cơ hội đầu tư mới.*
- Nắm bắt các cơ hội đầu tư tài chính ngắn hạn trên thị trường.

V. QUẢN TRỊ CÔNG TY

1. Hội đồng quản trị

1.1. Thành viên và cơ cấu của Hội đồng quản trị:

Hội đồng quản trị (HDQT) Công ty Cổ phần Bất động sản và Đầu tư VRC gồm các thành viên:

Stt	Thành viên HDQT	Chức vụ	Ngày bắt đầu/không còn là thành viên HDQT/ HDQT độc lập	Tỷ lệ sở hữu cổ	Số lượng chức danh TV HDQT,
-----	-----------------	---------	---	-----------------	-----------------------------

			Ngày bổ nhiệm	Ngày miễn nhiệm	phần VRC	chức danh quản lý tại công ty khác
1	Ông Dhananjay Vidyasagar	Chủ tịch HĐQT, Thành viên UBKT	19/12/2024		0%	3
2	Ông Nguyễn Huy Độ	Thành viên HĐQT	19/12/2024		0%	1
3	Ông Nguyễn Đắc Lộc	Thành viên HĐQT độc lập, Chủ tịch UBKT	19/12/2024		0%	1
4	Bà Nguyễn Ngọc Quỳnh Như	Thành viên HĐQT	19/12/2024		0%	2
5	Ông Nguyễn Thanh Huy	Thành viên HĐQT	25/04/2024		0%	3
6	Ông Từ Như Quỳnh	Chủ tịch HĐQT, Thành viên UBKT	Tái bổ nhiệm chức vụ thành viên HĐQT vào ngày 21/12/2023 Tái bổ nhiệm chức vụ Chủ tịch HĐQT vào ngày 22/12/2023	19/12/2024		
7	Ông Nguyễn Quốc Phòng	Thành viên HĐQT độc lập, Chủ tịch UBKT	29/06/2023	19/12/2024		
8	Ông Phan Văn Tường	Thành viên HĐQT	12/09/2023	19/12/2024		
9	Ông Trần Tuấn Anh	Thành viên HĐQT	25/04/2024	19/12/2024		

1.2. Hoạt động của Hội đồng quản trị

Trong năm 2024, bên cạnh các cuộc họp định kỳ để cập nhật tình hình kinh doanh, phương hướng hoạt động, HĐQT cũng có các cuộc họp bất thường với mục đích giải quyết những công

việc phát sinh hay cấp bách kịp thời trước những thay đổi của thị trường, từ đó có những định hướng cũng như quyết sách để đảm bảo hoạt động của Công ty cũng như đảm bảo mục tiêu kinh doanh đã đề ra.

Trong năm 2024, Hội đồng quản trị họp 10 (mười) cuộc, ban hành 15 (mười lăm) Nghị quyết Hội đồng quản trị như sau:

Stt	Số Nghị quyết/ Quyết định	Ngày	Nội dung	Tỷ lệ thông qua
1	02.0503/2024/N Q.HĐQT-VRC	05/03/2024	Thông qua việc tổ chức ĐHĐCĐ thường niên năm 2024 Công ty Cổ phần Bất động sản và Đầu tư VRC.	100%
2	02.2903/2024/N Q.HĐQT-VRC	29/03/2024	Thông qua Tài liệu tại Đại hội đồng cổ đông thường niên năm 2024.	100%
3	02.1704/2024/N Q.HĐQT-VRC	17/04/2024	- Bổ sung và điều chỉnh thông tin Tài liệu Đại hội đồng cổ đông thường niên năm 2024 của Công ty Cổ phần Bất động sản và Đầu tư VRC được tổ chức vào ngày 25/04/2024. - Thông qua phương thức bầu cử thành viên Hội đồng quản trị Công ty Cổ phần Bất động sản và Đầu tư VRC.	100%
4	01.1305/2024/N Q.HĐQT-VRC	13/05/2024	Ủy quyền cho Người đại diện theo pháp luật của Công ty thực hiện các công việc liên quan đến việc chuyển nhượng cổ phần Công ty Cổ phần Đóng tàu và Dịch vụ Cảng Mỹ Xuân.	100%
5	02.1305/2024/N Q.HĐQT-VRC	13/05/2024	Thông qua việc Lấy ý kiến cổ đông bằng văn bản để thông qua nghị quyết Đại hội đồng cổ đông bất thường lần 1 năm 2024 về việc thay đổi địa chỉ trụ sở chính của Công ty Cổ phần Bất động sản và Đầu tư VRC	100%
6	03.1305/2024/N	13/05/2024	Thông qua chủ trương ký kết các Hợp	100%

Stt	Số Nghị quyết/ Quyết định	Ngày	Nội dung	Tỷ lệ thông qua
	Q.HĐQT-VRC		đồng, giao dịch giữa Công ty Cổ phần Bất động sản và Đầu tư VRC với người có liên quan của Công ty.	
7	04.1305/2024/N Q.HĐQT-VRC	13/05/2024	Thông qua Lựa chọn Công ty TNHH Kiểm toán và Tư vấn A&C (A&C) là đơn vị kiểm toán Báo cáo tài chính năm 2024 của Công ty Cổ phần Bất động sản và Đầu tư VRC.	100%
8	02.0306/2024/N Q.HĐQT-VRC	03/06/2024	Bổ sung nội dung lấy ý kiến cổ đông và thông qua Tài liệu lấy ý kiến cổ đông bằng văn bản của Công ty Cổ phần Bất động sản và Đầu tư VRC.	80%
9	02.0310/2024/N Q.HĐQT-VRC	03/10/2024	Miễn nhiệm và Bổ nhiệm Tổng Giám đốc, Thay đổi Người đại diện theo Pháp luật Công ty Cổ phần Bất động sản và Đầu tư VRC.	100%
10	02.3010/2024/N Q.HĐQT-VRC	30/10/2024	Miễn nhiệm và bổ nhiệm chức vụ chủ tịch Hội đồng quản trị Công ty Cổ phần Bất động sản và Đầu tư VRC.	100%
11	03.3010/2024/N Q.HĐQT-VRC	30/10/2024	Thông qua việc Tổ chức Đại hội đồng cổ đông bất thường năm 2024 Công ty Cổ phần Bất động sản và Đầu tư VRC.	100%
12	02.2511/2024/N Q.HĐQT-VRC	25/11/2024	Thông qua Tài liệu ĐHĐCĐ bất thường năm 2024; Phương thức bầu cử Thành viên Hội đồng quản trị; Thành lập Ban Kiểm tra tư cách cổ đông tại ĐHĐCĐ bất thường năm 2024	100%
13	03.2511/2024/N Q.HĐQT-VRC	25/11/2024	Thông qua mức lương/ thù lao của Tổng Giám đốc	100%
14	04.2511/2024/N Q.HĐQT-VRC	25/11/2024	Hủy quyết định số 01.0501/2024/QĐ.TGD-VRC ngày 05/01/2024	100%
15	02.2412/2024/N	24/12/2024	Bầu Chủ tịch Hội đồng quản trị, Bổ	100%

Stt	Số Nghị quyết/ Quyết định	Ngày	Nội dung	Tỷ lệ thông qua
	Q.HĐQT-VRC		nhiệm Chủ tịch Ủy ban Kiểm toán, Thành viên Ủy ban Kiểm toán Công ty Cổ phần Bất động sản và Đầu tư VRC	

1.3. Hoạt động của thành viên Hội đồng quản trị độc lập

Thành viên HĐQT độc lập thực hiện các quyền và nghĩa vụ được giao theo đúng quy định của Pháp luật có liên quan, Điều lệ Công ty, Nghị quyết của ĐHCĐ. Trong năm 2024, Thành viên HĐQT độc lập đã hoàn thành các công việc sau:

- Thực hiện giám sát các hoạt động của HĐQT và Ban điều hành, đảm bảo các quyết định của HĐQT được thực hiện đúng đắn và minh bạch.
- Đồng hành, giám sát hoạt động của TGD và các cấp quản lý khác để đảm bảo Công ty tuân thủ các quy định của Pháp luật và Điều lệ Công ty, thúc đẩy cấp điều hành thực thi nghĩa vụ một cách trung thực, hiệu quả, đảm bảo sự minh bạch trong việc sử dụng tài sản của Công ty.
- Thực hiện chức năng quản lý thông qua quá trình tham gia thảo luận và ra quyết định của HĐQT, tham gia vào việc đánh giá và đưa ra khuyến nghị về các chính sách quản trị Công ty, đặc biệt liên quan đến các vấn đề lớn như cấu trúc quản lý, chiến lược kinh doanh và các quyết định tài chính quan trọng, đảm bảo các quyết định của HĐQT công bằng và hợp lý.
- Đưa ra góc nhìn tổng thể, bao quát đến toàn bộ các lợi ích của các chủ thể có liên quan, đưa ra những ý kiến, quyết định tăng cường tính hiệu quả, khả thi các quyết định của HĐQT; Thực hiện giám sát hoạt động quản lý và ngăn ngừa xung đột lợi ích nhằm bảo đảm tính minh bạch trong hoạt động của Công ty, bảo vệ quyền lợi hợp pháp của Công ty và cổ đông.

1.4. Danh sách các thành viên Hội đồng quản trị có chứng chỉ đào tạo về quản trị công ty:

Không có.

2. Ủy ban kiểm toán

2.1. Nhân sự Ủy ban Kiểm toán

Stt	Thành viên Ủy Ban Kiểm toán	Chức vụ	Ngày bắt đầu/không còn là thành viên Ủy Ban Kiểm toán (*)	Trình độ chuyên môn
1	Ông Nguyễn Đắc Lộc	Chủ tịch UBKT	Bổ nhiệm ngày 24/12/2024	Cử nhân Tài chính Kế toán
2	Ông Dhananjay Vidyasagar	Thành viên UBKT	Bổ nhiệm ngày 24/12/2024	Thạc sĩ Quản trị Kinh doanh
3	Ông Nguyễn Quốc Phòng	Chủ tịch UBKT	Bổ nhiệm ngày 07/07/2023. Miễn nhiệm ngày 19/12/2024	Cử nhân kinh tế
4	Ông Từ Như Quỳnh	Thành viên UBKT	Bổ nhiệm ngày 07/07/2023 Tái bổ nhiệm ngày 22/12/2023 Miễn nhiệm ngày 19/12/2024	Cử nhân kinh tế

2.2. Hoạt động của Ủy ban kiểm toán năm 2024

Trong năm 2024, Ủy ban Kiểm toán Công ty Cổ phần Bất động sản và Đầu tư VRC đã thực hiện các công việc sau:

- Theo dõi hoạt động của HĐQT thông qua các cuộc họp, trao đổi nội dung và cách thức đưa ra Nghị quyết của HĐQT. Tham gia đóng góp ý kiến đối với HĐQT và Ban Tổng Giám đốc để thực hiện tốt các Nghị Quyết/ Quyết định của ĐHĐCĐ, HĐQT.
- Theo dõi, đánh giá các quy trình quản trị, đánh giá hiệu quả hoạt động, đánh giá việc tuân thủ các chính sách, kế hoạch, luật pháp, chế độ tài chính, kế toán... và các rủi ro liên quan đến thực hiện các mục tiêu chiến lược.
- Xem xét, đánh giá hoạt động của Ban TGD và hệ thống quản lý Công ty liên quan đến việc thực hiện các Kế hoạch của Công ty trong năm 2024 đã được Đại hội đồng cổ đông thường niên năm 2024 thông qua, báo cáo HĐQT để HĐQT kịp thời định hướng, chỉ đạo Ban TGD.
- Thực hiện giám sát và phối hợp với Ban TGD tổ chức kiểm tra toàn diện các hoạt động kinh doanh và tài chính của Công ty.

- Tham gia ý kiến với HĐQT trong việc lựa chọn Công ty TNHH Kiểm toán và Tư vấn A&C là đơn vị kiểm toán báo cáo tài chính năm 2024 của Công Ty.
- Xem xét, rà soát các Báo cáo tài chính định kỳ trong năm 2024 của Công ty, xem xét những vấn đề trọng yếu trong kế toán, kiểm toán Báo cáo tài chính và giám sát việc thực thi những kiến nghị do kiểm toán đưa ra.
- Rà soát giao dịch với người có liên quan thuộc thẩm quyền phê duyệt của HĐQT hoặc ĐHĐCĐ.
- Rà soát hệ thống kiểm soát nội bộ và quản lý rủi ro của Công ty.

Trong năm 2024, Ủy ban Kiểm toán đã tổ chức 04 cuộc họp với sự tham gia đầy đủ của các thành viên đương nhiệm, với nội dung chính của các cuộc họp như sau:

STT	Thời gian	Nội dung	Thành viên tham dự họp	Tỷ lệ biểu quyết
1	28/02/2024	Đánh giá hoạt động năm 2023 và Kế hoạch hoạt động 6 tháng đầu năm 2024	2/2	100%
2	10/05/2024	- Lựa chọn Công ty Kiểm toán độc lập kiểm toán báo cáo tài chính năm 2024 của Công ty. - Đánh giá hoạt động quý 1 năm 2024	2/2	100%
3	25/07/2024	- Đánh giá hoạt động năm 6 tháng đầu năm 2024. - Kế hoạch các công việc thực hiện 6 tháng cuối năm 2024	2/2	100%
4	27/12/2024	Kế hoạch các công việc cần thực hiện	2/2	100%

3. Các giao dịch, thù lao và các khoản lợi ích của Hội đồng quản trị, Ban Giám đốc và ban Ủy ban Kiểm toán

3.1. Lương, thưởng, thù lao, các khoản lợi ích

	Chức vụ	2024	2023
<i>Hội đồng quản trị/Ủy ban Kiểm toán</i>			
Ông Dhananjay Vidyasagar	Chủ tịch Hội đồng quản trị kiêm thành viên Ủy ban	2.954.000	-

	Chức vụ	2024	2023
	Kiểm toán		
Ông Nguyễn Huy Độ	Thành viên Hội đồng quản trị	2.045.000	-
Ông Nguyễn Đắc Lộc	Thành viên Hội đồng quản trị kiêm Trưởng Ủy ban Kiểm toán	2.954.000	-
Ông Nguyễn Thanh Huy	Thành viên Hội đồng quản trị	30.000.000	-
Ông Phan Văn Tường	Thành viên Hội đồng quản trị (đã miễn nhiệm)	57.955.000	-
Ông Trần Tuấn Anh	Thành viên Hội đồng quản trị (đã miễn nhiệm)	37.955.000	-
Ông Từ Như Quỳnh	Chủ tịch Hội đồng quản trị (đã miễn nhiệm)	105.046.000	84.000.000
Ông Nguyễn Quốc Phòng	Thành viên Hội đồng quản trị độc lập (đã miễn nhiệm)	105.046.000	54.000.000
Bà Phan Chiêu Anh	Thành viên Hội đồng quản trị (đã miễn nhiệm)	-	54.000.000
Ông Nguyễn Thành Hưng	Thành viên Hội đồng quản trị (đã miễn nhiệm)	-	54.000.000
Ban Tổng Giám đốc			
Bà Nguyễn Ngọc Quỳnh Như	Tổng Giám đốc	141.957.500	30.000.000
Bà Nguyễn Thị Thúy	Giám đốc Tài chính kiêm Kế toán trưởng	231.000.000	110.200.000
Bà Nguyễn Thị Minh Khiêm	Tổng Giám đốc (đã miễn nhiệm)	327.526.847	389.547.053
Cộng		1.044.439.347	775.747.053

3.2. Giao dịch cổ phiếu của người nội bộ trong năm 2024:

S tt	Người thực hiện giao dịch	Quan hệ với người nội bộ	Số cổ phiếu sở hữu đầu kỳ		Số cổ phiếu sở hữu cuối kỳ		Lý do tăng, giảm (mua, bán, chuyển đổi, thưởng...)
			Số cổ phiếu	Tỷ lệ	Số cổ phiếu	Tỷ lệ	
1	Phan Văn Tường	Thành viên HĐQT (Đã miễn nhiệm 19/12/2024)	9.327.230	18,65%	0	0,00%	- Ngày 10/10/2024 bán 2.000.000 cổ phiếu; - Ngày 14-28/10/2024 bán 7.327.230 cổ phiếu.
2	Từ Như Quỳnh	Thành viên HĐQT (Đã miễn nhiệm 19/12/2024)	6.267.080	12,53%	0	0,00%	Ngày 16-18/10/2024 bán 6.267.080 cổ phiếu
3	Hoàng Toàn Quân	Cổ đông lớn	2.921.020	5,84%	0	0,00%	Ngày 18/10/2024 bán 2.921.020 cổ phiếu
4	Nguyễn Minh Hạnh	Cổ đông lớn	2.799.000	5,56%	0	0,00%	Ngày 19/08/2024 bán 2.799.000 cổ phiếu
5	Trần Thị Vân	Cổ đông lớn	0	0,00%	6.799.310	13,60%	- Ngày 14/10/2024 mua 3.722.230 cổ phiếu (trở thành cổ đông lớn) - Ngày 17/10/2024 mua 1.827.080 cổ phiếu (thay đổi tỷ lệ sở hữu cổ phiếu qua ngưỡng 1%) - Ngày 18/10/2024 mua 1.600.000 cổ phiếu (thay đổi tỷ lệ sở hữu cổ phiếu qua ngưỡng 1%). - Ngày 30/12/2024 bán 5.285.000 cổ phiếu (thay đổi tỷ lệ sở hữu cổ phiếu qua ngưỡng 1%).
6	Công ty Cổ phần chứng khoán Sài Gòn Hà Nội	Cổ đông lớn	1.986.024	3,97%	7.271.024	14,54%	- Ngày 30/12/2024 Mua 5.285.000 cổ phiếu (trở thành cổ đông lớn)

3.3. Hợp đồng hoặc giao dịch với người nội bộ

Giao dịch giữa công ty với người có liên quan của công ty; hoặc giữa công ty với cổ đông lớn, người nội bộ, người có liên quan của người nội bộ:

STT	Tên tổ chức/cá nhân	Mối quan hệ liên quan với công ty	Thời điểm giao dịch với công ty	Số Nghị quyết/Quyết định của ĐHĐCĐ/HĐQT thông qua	Nội dung, số lượng, tổng giá trị giao dịch (đồng)	Ghi chú
1	Công ty Cổ phần ADEC	Công ty con	Năm 2024	Nghị quyết HĐQT số 03.1305/2024/NQ.HĐQT-VRC ngày 13/05/2024	- Thu tiền đã cho vay: 2.272.000.000VND - Thu tiền lãi cho vay: 55.706.602 VND - Vay tiền: 270.000.000 VND	
2	Công ty CP Đóng Tàu và Dịch vụ Cảng Mỹ Xuân	Công ty liên kết	Năm 2024	Nghị quyết HĐQT số 03.1305/2024/NQ.HĐQT-VRC ngày 13/05/2024	- Phí dịch vụ: 3.888.000.000 VND - Thanh toán phí dịch vụ: 220.000.000 VND - Lãi trả chậm thanh toán phí dịch vụ: 63.949.315 VNĐ	Đã bao gồm thuế giá trị gia tăng
3	Công ty Cổ phần Đầu tư Thiên Thần 2	Người có liên quan của người nội bộ Nguyễn Thanh Huy	Năm 2024	Nghị quyết HĐQT số 03.1305/2024/NQ.HĐQT-VRC ngày 13/05/2024	Chi phí thuê văn phòng: 45.000.000 VND	

Giao dịch giữa người nội bộ công ty, người có liên quan của người nội bộ với công ty con, công ty do công ty nắm quyền kiểm soát:

Stt	Người thực hiện giao dịch	Quan hệ với người nội bộ	Chức vụ tại CTNY	Tên công ty con, công ty do CTNY nắm quyền kiểm soát	Thời điểm giao dịch	Nội dung, số lượng, tổng giá trị giao dịch
1	Bà Nguyễn Thu Huyền	Người có liên quan của Ông Từ Như Quỳnh	Không	Công ty Cổ phần ADEC	Năm 2024	- Cho Công ty CP ADEC vay: 7.340.000.000VND - Công ty CP ADEC trả nợ vay: 172.345.123.288 VND - Công ty CP ADEC trả lãi vay: 4.330.746.781 VND - Giao dịch Kinh doanh bất động sản: 1.976.000.000VND
2	Bà Nguyễn Thị Minh Khiêm		Tổng giám đốc	Công ty Cổ phần ADEC	Năm 2024	- Cho Công ty CP ADEC vay: 50.000.000.000VND - Công ty CP ADEC trả nợ vay: 50.000.000.000 VND - Công ty CP ADEC trả lãi vay: 928.082.192 VND - Giao dịch Kinh doanh bất động sản: 2.316.600.000 VND
3	Ông Nguyễn Văn Khôi	Người có liên quan của Bà Nguyễn Thị Minh Khiêm	Không	Công ty Cổ phần ADEC	Năm 2024	- Cho Công ty CP ADEC vay: 3.100.000.000VND - Công ty CPADEC trả nợ: 3.100.000.000VND - Công ty CP ADEC trả lãi vay: 56.708.904 VND - Giao dịch Kinh doanh bất động sản: 1.158.300.000 VND
4	Bà Nguyễn Thị	Người có liên quan của Bà	Không	Công ty Cổ	Năm 2024	- Giao dịch Kinh doanh bất động sản:

Stt	Người thực hiện giao dịch	Quan hệ với người nội bộ	Chức vụ tại CTNY	Tên công ty con, công ty do CTNY nắm quyền kiểm soát	Thời điểm giao dịch	Nội dung, số lượng, tổng giá trị giao dịch
	Tường Vi	Nguyễn Thị Minh Khiêm		phần ADEC		1.158.300.000 VND
5	Bà Trần Thị Thùy Hương		Người được ủy quyền CBTT, Người phụ trách quản trị Công ty, Thư ký Công ty	Công ty Cổ phần ADEC	Năm 2024	- Giao dịch Kinh doanh bất động sản: 1.158.300.000 VND
6	Bà Nguyễn Thị Thúy		Giám đốc tài chính kiêm Kế toán trưởng	Công ty Cổ phần ADEC	Năm 2024	- Giao dịch Kinh doanh bất động sản: 1.158.300.000 VND
7	Bà Lê Thị Mỹ Yến	Người có liên quan của Ông Phan Văn Tướng		Công ty Cổ phần ADEC	Năm 2024	- Giao dịch Kinh doanh bất động sản: 1.976.000.000 VND
8	Công ty Cổ phần Đầu tư Thiên Thần 2	Người có liên quan của Ông Nguyễn Thanh Huy		Công ty Cổ phần ADEC	Năm 2024	Chi phí thuê văn phòng: 45.000.000 VND
9	Trần Thị Vân		Cổ đông lớn	Công ty Cổ phần ADEC	Năm 2024	- Cho Công ty CP ADEC vay: 324.640.567.288 VND - Lãi vay Công ty CP ADEC phải trả: 6.307.597.845 VND

Stt	Người thực hiện giao dịch	Quan hệ với người nội bộ	Chức vụ tại CTNY	Tên công ty con, công ty do CTNY nắm quyền kiểm soát	Thời điểm giao dịch	Nội dung, số lượng, tổng giá trị giao dịch
				Công ty Cổ phần Đóng tàu và Dịch vụ cảng Mỹ Xuân	Năm 2024	- Cho Công ty CP Đóng tàu và Dịch vụ cảng Mỹ Xuân vay: 540.000.000 VND - Lãi vay Công ty CP Đóng tàu và Dịch vụ cảng Mỹ Xuân phải trả: 3.792.000 VND
10	Công ty CP Đóng Tàu và Dịch vụ Cảng Mỹ Xuân	Tổ chức có liên quan của người nội bộ		Công ty Cổ phần ADEC	Năm 2024	- Công ty CP ADEC cung cấp dịch vụ: 3.200.000.000 VND (Đã bao gồm thuế VAT) - Thanh toán phí dịch vụ cho Công ty CP ADEC: 238.000.000 VND - Lãi chậm thanh toán phí dịch vụ: 41.909.863 VND - Công ty CP ADEC cho vay: 1.000.000.000 VND

Các giao dịch trên đều được thực hiện đúng và phù hợp với quy định của Điều lệ Công ty, Quy chế nội bộ về quản trị công ty và các quy định khác của Pháp luật.

3.4. Đánh giá việc thực hiện các quy định về quản trị Công ty

Công ty thực hiện đúng quy định Pháp luật về quản trị Công ty.

VI. BÁO CÁO TÀI CHÍNH HỢP NHẤT NĂM 2024 ĐÃ ĐƯỢC KIỂM TOÁN

1. Ý kiến kiểm toán:

Trích nội dung Báo cáo kiểm toán độc lập của Công ty TNHH Kiểm toán và Tư vấn A&C về Báo cáo tài chính của Công ty Cổ phần Bất động sản và Đầu tư VRC năm 2024 như sau:

Ý kiến của Kiểm toán viên:

Theo ý kiến của chúng tôi, Báo cáo tài chính hợp nhất đã phản ánh trung thực và hợp lý, trên các khía cạnh trọng yếu tình hình tài chính hợp nhất của Tập đoàn tại ngày 31 tháng 12 năm 2024, cũng như kết quả hoạt động kinh doanh hợp nhất và tình hình lưu chuyển tiền tệ hợp nhất cho năm tài chính kết thúc cùng ngày, phù hợp với các chuẩn mực kế toán Việt Nam, Chế độ Kế toán doanh nghiệp Việt Nam và các quy định pháp lý có liên quan đến việc lập và trình bày Báo cáo tài chính hợp nhất.

Vấn đề cần nhấn mạnh

Không phủ nhận ý kiến nêu trên, chúng tôi xin lưu ý người đọc thuyết minh số VII.1 của Bản thuyết minh Báo cáo tài chính hợp nhất về việc Thanh tra tỉnh Bà Rịa – Vũng Tàu đang đề nghị Công ty nộp tiền thuê đất tại Bãi tắm Thùy Vân, TP. Vũng Tàu trong giai đoạn trước khi cổ phần hóa doanh nghiệp Nhà nước (từ ngày 30 tháng 11 năm 1996 đến hết ngày 31 tháng 12 năm 2005). Quyết định phê duyệt giá trị doanh nghiệp thời điểm chính thức chuyển đổi thành công ty cổ phần không ghi nhận có nghĩa vụ nợ phải trả về tiền thuê đất này. Công ty đang thực hiện khiếu nại kết luận của Thanh tra số 261/KL-TTr ngày 17 tháng 9 năm 2018 của Thanh tra tỉnh Bà Rịa - Vũng Tàu. Tiền thuê đất phải nộp từ ngày 30 tháng 11 năm 1996 đến hết ngày 31 tháng 12 năm 2005 với số tiền là 16.417.644.006 VND và tiền phạt chậm nộp (nếu có) liên quan đến tiền thuê đất phải nộp theo Kết luận Thanh tra số 261/KL-TTr chưa được ghi nhận trong Báo cáo tài chính hợp nhất.

2. Báo cáo tài chính hợp nhất năm 2024

Chi tiết được thể hiện tại Báo cáo tài chính hợp nhất năm 2024 đính kèm.

Nơi nhận:

- Ủy ban Chứng khoán Nhà nước;
- Sở Giao Dịch Chứng Khoán TP.HCM;
- Lưu: P.ĐT.

NGƯỜI ĐẠI DIỆN THEO PHÁP LUẬT
TỔNG GIÁM ĐỐC



Nguyễn Ngọc Quỳnh Như

BÁO CÁO TÀI CHÍNH HỢP NHẤT
CHO NĂM TÀI CHÍNH KẾT THÚC NGÀY 31 THÁNG 12 NĂM 2024

CÔNG TY CỔ PHẦN
BẤT ĐỘNG SẢN VÀ ĐẦU TƯ VRC

MỤC LỤC

	Trang
1. Mục lục	1
2. Báo cáo của Ban Tổng Giám đốc	2 - 3
3. Báo cáo kiểm toán độc lập	4 - 5
4. Bảng cân đối kế toán hợp nhất tại ngày 31 tháng 12 năm 2024	6 - 9
5. Báo cáo kết quả hoạt động kinh doanh hợp nhất cho năm tài chính kết thúc ngày 31 tháng 12 năm 2024	10
6. Báo cáo lưu chuyển tiền tệ hợp nhất cho năm tài chính kết thúc ngày 31 tháng 12 năm 2024	11 - 12
7. Bản thuyết minh báo cáo tài chính hợp nhất cho năm tài chính kết thúc ngày 31 tháng 12 năm 2024	13 - 35
8. Phụ lục	36

BÁO CÁO CỦA BAN TỔNG GIÁM ĐỐC

Ban Tổng Giám đốc Công ty Cổ phần Bất động sản và Đầu tư VRC (sau đây gọi tắt là “Công ty”) trình bày báo cáo của mình cùng với Báo cáo tài chính hợp nhất cho năm tài chính kết thúc ngày 31 tháng 12 năm 2024 bao gồm Báo cáo tài chính của Công ty và công ty con (gọi chung là “Tập đoàn”).

Khái quát về Công ty

Công ty Cổ phần Bất động sản và Đầu tư VRC hoạt động theo Giấy chứng nhận đăng ký doanh nghiệp số 3500101523, đăng ký lần đầu ngày 20 tháng 10 năm 2005 và đăng ký thay đổi lần thứ 23 ngày 25 tháng 12 năm 2024 do Sở Kế hoạch và Đầu tư TP. Hồ Chí Minh cấp.

Trụ sở hoạt động

- Địa chỉ : Tầng 6, Tòa nhà Smart View, 161A (1 phần) – 163 – 165 Đường Trần Hưng Đạo, Phường Cô Giang, Quận 1, TP. Hồ Chí Minh
- Điện thoại : +84 (028) 6276 0296

Hoạt động kinh doanh đăng ký trong năm của Công ty là đầu tư, mua bán và sáp nhập, kinh doanh bất động sản và cho thuê mặt bằng.

Hội đồng quản trị và Ban điều hành, quản lý

Các thành viên Hội đồng quản trị và Ban điều hành, quản lý của Công ty trong năm và cho đến thời điểm lập báo cáo này bao gồm:

Hội đồng quản trị

Họ và tên	Chức vụ	Ngày bổ nhiệm/miễn nhiệm
Ông Dhananjay Vidyasagar	Chủ tịch	Bổ nhiệm ngày 29 tháng 12 năm 2024
Ông Nguyễn Huy Độ	Thành viên	Bổ nhiệm ngày 19 tháng 12 năm 2024
Ông Nguyễn Đắc Lộc	Thành viên Hội đồng quản trị độc lập	Bổ nhiệm ngày 19 tháng 12 năm 2024
Ông Nguyễn Thanh Huy	Thành viên	Bổ nhiệm ngày 25 tháng 4 năm 2024
Ông Từ Như Quỳnh	Thành viên	Miễn nhiệm ngày 19 tháng 12 năm 2024
Ông Phan Văn Tường	Chủ tịch	Bổ nhiệm ngày 30 tháng 10 năm 2024
	Chủ tịch	Miễn nhiệm ngày 30 tháng 10 năm 2024
	Thành viên	Miễn nhiệm ngày 19 tháng 12 năm 2024
Ông Nguyễn Quốc Phòng	Thành viên	Miễn nhiệm ngày 30 tháng 10 năm 2024
Ông Trần Tuấn Anh	Thành viên	Miễn nhiệm ngày 19 tháng 12 năm 2024
		Bổ nhiệm ngày 25 tháng 5 năm 2024

Ủy ban kiểm toán trực thuộc Hội đồng quản trị

Họ và tên	Chức vụ	Ngày bổ nhiệm/miễn nhiệm
Ông Nguyễn Đắc Lộc	Chủ tịch	Bổ nhiệm ngày 24 tháng 12 năm 2024
Ông Dhananjay Vidyasagar	Thành viên	Bổ nhiệm ngày 24 tháng 12 năm 2024
Ông Nguyễn Quốc Phòng	Chủ tịch	Miễn nhiệm ngày 24 tháng 12 năm 2024
Ông Từ Như Quỳnh	Thành viên	Miễn nhiệm ngày 24 tháng 12 năm 2024

Ban Tổng Giám đốc

Họ và tên	Chức vụ	Ngày bổ nhiệm/miễn nhiệm
Bà Nguyễn Ngọc Quỳnh Như	Tổng Giám đốc	Bổ nhiệm ngày 03 tháng 10 năm 2024
Bà Nguyễn Thị Thúy	Giám đốc Tài chính kiêm Kế toán trưởng	Bổ nhiệm ngày 20 tháng 7 năm 2023
Bà Nguyễn Thị Minh Khiêm	Tổng Giám đốc	Miễn nhiệm ngày 03 tháng 10 năm 2024



CÔNG TY CỔ PHẦN BẤT ĐỘNG SẢN VÀ ĐẦU TƯ VRC

BÁO CÁO CỦA BAN TỔNG GIÁM ĐỐC (tiếp theo)

Đại diện theo pháp luật

Người đại diện theo pháp luật của Công ty trong năm và cho đến thời điểm lập báo cáo này như sau:

Họ và tên	Chức vụ	Ngày bổ nhiệm/miễn nhiệm
Bà Nguyễn Ngọc Quỳnh Như	Tổng Giám đốc	Bổ nhiệm ngày 03 tháng 10 năm 2024
Bà Nguyễn Thị Minh Khiêm	Tổng Giám đốc	Miễn nhiệm ngày 03 tháng 10 năm 2024

Kiểm toán viên

Công ty TNHH Kiểm toán và Tư vấn A&C đã được chỉ định kiểm toán Báo cáo tài chính hợp nhất cho năm tài chính kết thúc ngày 31 tháng 12 năm 2024 của Tập đoàn.

Trách nhiệm của Ban Tổng Giám đốc

Ban Tổng Giám đốc chịu trách nhiệm lập Báo cáo tài chính hợp nhất phản ánh trung thực và hợp lý tình hình tài chính hợp nhất, kết quả hoạt động kinh doanh hợp nhất và lưu chuyển tiền tệ hợp nhất của Công ty trong năm. Trong việc lập Báo cáo tài chính hợp nhất này, Ban Tổng Giám đốc phải:

- Chọn lựa các chính sách kế toán thích hợp và áp dụng các chính sách này một cách nhất quán;
- Thực hiện các xét đoán và các ước tính một cách hợp lý và thận trọng;
- Nêu rõ các chuẩn mực kế toán áp dụng cho có được tuân thủ hay không và tất cả các sai lệch trọng yếu đã được trình bày và giải thích trong Báo cáo tài chính hợp nhất;
- Lập Báo cáo tài chính hợp nhất trên cơ sở hoạt động liên tục trừ trường hợp không thể cho rằng sẽ tiếp tục hoạt động liên tục;
- Thiết lập và thực hiện hệ thống kiểm soát nội bộ một cách hữu hiệu nhằm hạn chế rủi ro có sai sót trọng yếu do gian lận hoặc nhầm lẫn trong việc lập và trình bày Báo cáo tài chính hợp nhất.

Ban Tổng Giám đốc đảm bảo các số kế toán thích hợp được lưu giữ đầy đủ để phản ánh tình hình tài chính của Công ty với mức độ chính xác hợp lý tại bất kỳ thời điểm nào và các sổ sách kế toán tuân thủ chế độ kế toán áp dụng. Ban Tổng Giám đốc cũng chịu trách nhiệm quản lý các tài sản của Công ty và do đó đã thực hiện các biện pháp thích hợp để ngăn chặn và phát hiện các hành vi gian lận và các vi phạm khác.

Ban Tổng Giám đốc cam kết đã tuân thủ các yêu cầu nêu trên trong việc lập Báo cáo tài chính hợp nhất.

Phê duyệt Báo cáo tài chính hợp nhất

Ban Tổng Giám đốc phê duyệt Báo cáo tài chính hợp nhất đính kèm. Báo cáo tài chính hợp nhất đã phản ánh trung thực và hợp lý tình hình tài chính hợp nhất của Tập đoàn tại thời điểm ngày 31 tháng 12 năm 2024, cũng như kết quả hoạt động kinh doanh hợp nhất và tình hình lưu chuyển tiền tệ hợp nhất của năm tài chính kết thúc cùng ngày, phù hợp với các chuẩn mực kế toán Việt Nam, Chế độ Kế toán doanh nghiệp Việt Nam và các quy định pháp lý có liên quan đến việc lập và trình bày Báo cáo tài chính hợp nhất.

Thay mặt Ban Tổng Giám đốc, 


Nguyễn Ngọc Quỳnh Như
Tổng Giám đốc

Ngày 29 tháng 3 năm 2025

Số: 1.0827/25/TC-AC

BÁO CÁO KIỂM TOÁN ĐỘC LẬP

**Kính gửi: CÁC CỔ ĐÔNG, HỘI ĐỒNG QUẢN TRỊ VÀ BAN TỔNG GIÁM ĐỐC
CÔNG TY CỔ PHẦN BẤT ĐỘNG SẢN VÀ ĐẦU TƯ VRC**

Chúng tôi đã kiểm toán Báo cáo tài chính hợp nhất kèm theo của Công ty Cổ phần Bất động sản và Đầu tư VRC (sau đây gọi tắt là “Công ty”) và công ty con (gọi chung là “Tập đoàn”), được lập ngày 29 tháng 3 năm 2025, từ trang 06 đến trang 36, bao gồm Bảng cân đối kế toán hợp nhất tại ngày 31 tháng 12 năm 2024, Báo cáo kết quả hoạt động kinh doanh hợp nhất, Báo cáo lưu chuyển tiền tệ hợp nhất cho năm tài chính kết thúc cùng ngày và Bản thuyết minh Báo cáo tài chính hợp nhất.

Trách nhiệm của Ban Tổng Giám đốc

Ban Tổng Giám đốc Công ty chịu trách nhiệm về việc lập và trình bày trung thực và hợp lý Báo cáo tài chính hợp nhất của Tập đoàn theo các chuẩn mực kế toán Việt Nam, Chế độ Kế toán doanh nghiệp Việt Nam và các quy định pháp lý có liên quan đến việc lập và trình bày Báo cáo tài chính hợp nhất và chịu trách nhiệm về kiểm soát nội bộ mà Ban Tổng Giám đốc xác định là cần thiết để đảm bảo cho việc lập và trình bày Báo cáo tài chính hợp nhất của Tập đoàn không có sai sót trọng yếu do gian lận hoặc nhầm lẫn.

Trách nhiệm của Kiểm toán viên

Trách nhiệm của chúng tôi là đưa ra ý kiến về Báo cáo tài chính hợp nhất dựa trên kết quả của cuộc kiểm toán. Chúng tôi đã tiến hành kiểm toán theo các chuẩn mực kiểm toán Việt Nam. Các chuẩn mực này yêu cầu chúng tôi tuân thủ chuẩn mực và các quy định về đạo đức nghề nghiệp, lập kế hoạch và thực hiện cuộc kiểm toán để đạt được sự đảm bảo hợp lý về việc liệu Báo cáo tài chính hợp nhất của Tập đoàn có còn sai sót trọng yếu hay không.

Công việc kiểm toán bao gồm thực hiện các thủ tục nhằm thu thập các bằng chứng kiểm toán về các số liệu và thuyết minh trên Báo cáo tài chính hợp nhất. Các thủ tục kiểm toán được lựa chọn dựa trên xét đoán của kiểm toán viên, bao gồm đánh giá rủi ro có sai sót trọng yếu trong Báo cáo tài chính hợp nhất do gian lận hoặc nhầm lẫn. Khi thực hiện đánh giá các rủi ro này, kiểm toán viên đã xem xét kiểm soát nội bộ của Tập đoàn liên quan đến việc lập và trình bày Báo cáo tài chính hợp nhất trung thực, hợp lý nhằm thiết kế các thủ tục kiểm toán phù hợp với tình hình thực tế, tuy nhiên không nhằm mục đích đưa ra ý kiến về hiệu quả của kiểm soát nội bộ của Tập đoàn. Công việc kiểm toán cũng bao gồm đánh giá tính thích hợp của các chính sách kế toán được áp dụng và tính hợp lý của các ước tính kế toán của Ban Tổng Giám đốc cũng như đánh giá việc trình bày tổng thể Báo cáo tài chính hợp nhất.

Chúng tôi tin tưởng rằng các bằng chứng kiểm toán mà chúng tôi đã thu thập được là đầy đủ và thích hợp làm cơ sở cho ý kiến kiểm toán của chúng tôi.

Ý kiến của Kiểm toán viên

Theo ý kiến của chúng tôi, Báo cáo tài chính hợp nhất đã phản ánh trung thực và hợp lý, trên các khía cạnh trọng yếu tình hình tài chính hợp nhất của Tập đoàn tại ngày 31 tháng 12 năm 2024, cũng như kết quả hoạt động kinh doanh hợp nhất và tình hình lưu chuyển tiền tệ hợp nhất cho năm tài chính kết thúc cùng ngày, phù hợp với các chuẩn mực kế toán Việt Nam, Chế độ Kế toán doanh nghiệp Việt Nam và các quy định pháp lý có liên quan đến việc lập và trình bày Báo cáo tài chính hợp nhất.

Vấn đề cần nhấn mạnh

Không phù nhận ý kiến nêu trên, chúng tôi xin lưu ý người đọc thuyết minh số VII.1 của Bản thuyết minh Báo cáo tài chính hợp nhất về việc Thanh tra tỉnh Bà Rịa – Vũng Tàu đang đề nghị Công ty nộp tiền thuê đất tại Bãi tắm Thùy Vân, TP. Vũng Tàu trong giai đoạn trước khi cổ phần hóa doanh nghiệp Nhà nước (từ ngày 30 tháng 11 năm 1996 đến hết ngày 31 tháng 12 năm 2005). Quyết định phê duyệt giá trị doanh nghiệp tại thời điểm chính thức chuyển đổi thành công ty cổ phần không ghi nhận có nghĩa vụ nợ phải trả về tiền thuê đất này. Công ty đang thực hiện khiếu nại Kết luận Thanh tra số 261/KL-TTr ngày 17 tháng 9 năm 2018 của Thanh tra tỉnh Bà Rịa - Vũng Tàu. Tiền thuê đất phải nộp từ ngày 30 tháng 11 năm 1996 đến hết ngày 31 tháng 12 năm 2005 với số tiền là 16.417.644.006 VND và tiền phạt chậm nộp (nếu có) liên quan đến tiền thuê đất phải nộp theo Kết luận Thanh tra số 261/KL-TTr chưa được Công ty ghi nhận trong Báo cáo tài chính hợp nhất.

Công ty TNHH Kiểm toán và Tư vấn A&C




Nguyễn Chí Dũng

Thành viên Ban Giám đốc

Số Giấy CNDKHN kiểm toán: 0100-2023-008-1

Người được uỷ quyền

TP. Hồ Chí Minh, ngày 29 tháng 3 năm 2025



Hồ Thị Kim Phi

Kiểm toán viên

Số Giấy CNDKHN kiểm toán: 3136-2025-008-1

CÔNG TY CỔ PHẦN BẤT ĐỘNG SẢN VÀ ĐẦU TƯ VRC

Địa chỉ: Tầng 6, Tòa nhà Smart View, 161A (1 phần) – 163 – 165 Đường Trần Hưng Đạo, Phường Cô Giang, Quận 1, TP. Hồ Chí Minh

BÁO CÁO TÀI CHÍNH HỢP NHẤT

Cho năm tài chính kết thúc ngày 31 tháng 12 năm 2024

BẢNG CÂN ĐỐI KẾ TOÁN HỢP NHẤT

Tại ngày 31 tháng 12 năm 2024

Đơn vị tính: VND

CHỈ TIÊU	Mã số	Thuyết minh	Số cuối năm	Số đầu năm
A - TÀI SẢN NGẮN HẠN	100		1.250.528.425.539	1.231.429.714.366
I. Tiền và các khoản tương đương tiền	110		11.881.927.257	9.841.393.004
1. Tiền	111	V.1	11.881.927.257	9.841.393.004
2. Các khoản tương đương tiền	112		-	-
II. Đầu tư tài chính ngắn hạn	120		-	-
1. Chứng khoán kinh doanh	121		-	-
2. Dự phòng giảm giá chứng khoán kinh doanh	122		-	-
3. Đầu tư nắm giữ đến ngày đáo hạn	123		-	-
III. Các khoản phải thu ngắn hạn	130		37.634.924.326	29.436.306.177
1. Phải thu ngắn hạn của khách hàng	131	V.2	39.414.992.259	32.234.587.259
2. Trả trước cho người bán ngắn hạn	132	V.3	1.717.149.468	1.667.149.467
3. Phải thu nội bộ ngắn hạn	133		-	-
4. Phải thu theo tiến độ kế hoạch hợp đồng xây dựng	134		-	-
5. Phải thu về cho vay ngắn hạn	135	V.4	1.000.000.000	-
6. Phải thu ngắn hạn khác	136	V.5a	4.260.109.988	4.291.896.840
7. Dự phòng phải thu ngắn hạn khó đòi	137	V.6	(8.757.327.389)	(8.757.327.389)
8. Tài sản thiếu chờ xử lý	139		-	-
IV. Hàng tồn kho	140		1.185.921.485.363	1.175.868.616.919
1. Hàng tồn kho	141	V.7	1.185.921.485.363	1.175.868.616.919
2. Dự phòng giảm giá hàng tồn kho	149		-	-
V. Tài sản ngắn hạn khác	150		15.090.088.593	16.283.398.266
1. Chi phí trả trước ngắn hạn	151		11.499.999	11.499.999
2. Thuế giá trị gia tăng được khấu trừ	152		15.078.588.594	16.271.898.267
3. Thuế và các khoản khác phải thu Nhà nước	153		-	-
4. Giao dịch mua bán lại trái phiếu Chính phủ	154		-	-
5. Tài sản ngắn hạn khác	155		-	-

CÔNG TY CỔ PHẦN BẤT ĐỘNG SẢN VÀ ĐẦU TƯ VRC

Địa chỉ: Tầng 6, Tòa nhà Smart View, 161A (1 phần) – 163 – 165 Đường Trần Hưng Đạo, Phường Cô Giang, Quận 1, TP. Hồ Chí Minh

BÁO CÁO TÀI CHÍNH HỢP NHẤT

Cho năm tài chính kết thúc ngày 31 tháng 12 năm 2024

Bảng cân đối kế toán hợp nhất (tiếp theo)

CHỈ TIÊU	Mã số	Thuyết minh	Số cuối năm	Số đầu năm
B- TÀI SẢN DÀI HẠN	200		488.987.142.497	487.727.840.920
I. Các khoản phải thu dài hạn	210		132.000.000	-
1. Phải thu dài hạn của khách hàng	211		-	-
2. Trả trước cho người bán dài hạn	212		-	-
3. Vốn kinh doanh ở đơn vị trực thuộc	213		-	-
4. Phải thu nội bộ dài hạn	214		-	-
5. Phải thu về cho vay dài hạn	215		-	-
6. Phải thu dài hạn khác	216	V.5b	132.000.000	-
7. Dự phòng phải thu dài hạn khó đòi	219		-	-
II. Tài sản cố định	220		117.280.500	394.632.656
1. Tài sản cố định hữu hình	221	V.8	-	160.071.656
- Nguyên giá	222		1.409.787.946	2.186.858.282
- Giá trị hao mòn lũy kế	223		(1.409.787.946)	(2.026.786.626)
2. Tài sản cố định thuê tài chính	224		-	-
- Nguyên giá	225		-	-
- Giá trị hao mòn lũy kế	226		-	-
3. Tài sản cố định vô hình	227	V.9	117.280.500	234.561.000
- Nguyên giá	228		1.074.026.303	1.074.026.303
- Giá trị hao mòn lũy kế	229		(956.745.803)	(839.465.303)
III. Bất động sản đầu tư	230		-	-
- Nguyên giá	231		-	-
- Giá trị hao mòn lũy kế	232		-	-
IV. Tài sản dở dang dài hạn	240		-	-
1. Chi phí sản xuất, kinh doanh dở dang dài hạn	241		-	-
2. Chi phí xây dựng cơ bản dở dang	242		-	-
V. Đầu tư tài chính dài hạn	250		482.926.832.721	482.965.472.202
1. Đầu tư vào công ty con	251		-	-
2. Đầu tư vào công ty liên doanh, liên kết	252	V.10	482.926.832.721	482.965.472.202
3. Đầu tư góp vốn vào đơn vị khác	253		-	-
4. Dự phòng đầu tư tài chính dài hạn	254		-	-
5. Đầu tư nắm giữ đến ngày đáo hạn	255		-	-
VI. Tài sản dài hạn khác	260		5.811.029.276	4.367.736.062
1. Chi phí trả trước dài hạn	261		224.260.500	-
2. Tài sản thuế thu nhập hoãn lại	262	V.11	5.586.768.776	4.367.736.062
3. Thiết bị, vật tư, phụ tùng thay thế dài hạn	263		-	-
4. Tài sản dài hạn khác	268		-	-
5. Lợi thế thương mại	269		-	-
TỔNG CỘNG TÀI SẢN	270		1.739.515.568.036	1.719.157.555.286

CÔNG TY CỔ PHẦN BẤT ĐỘNG SẢN VÀ ĐẦU TƯ VRC

Địa chỉ: Tầng 6, Tòa nhà Smart View, 161A (1 phần) – 163 – 165 Đường Trần Hưng Đạo, Phường Cô Giang, Quận 1, TP. Hồ Chí Minh

BÁO CÁO TÀI CHÍNH HỢP NHẤT

Cho năm tài chính kết thúc ngày 31 tháng 12 năm 2024

Bảng cân đối kê toán hợp nhất (tiếp theo)

CHỈ TIÊU	Mã số	Thuyết minh	Số cuối năm	Số đầu năm
C - NỢ PHẢI TRẢ	300		477.943.894.501	459.353.018.020
I. Nợ ngắn hạn	310		377.923.894.501	359.333.018.020
1. Phải trả người bán ngắn hạn	311	V.12	687.616.984	805.450.545
2. Người mua trả tiền trước ngắn hạn	312	V.13	1.883.877.600	1.883.877.600
3. Thuế và các khoản phải nộp Nhà nước	313	V.14	3.141.795.916	1.042.729.145
4. Phải trả người lao động	314		174.850.000	487.100.000
5. Chi phí phải trả ngắn hạn	315	V.15	21.588.517.777	24.852.303.779
6. Phải trả nội bộ ngắn hạn	316		-	-
7. Phải trả theo tiến độ kế hoạch hợp đồng xây dựng	317		-	-
8. Doanh thu chưa thực hiện ngắn hạn	318		10.685.262.003	8.173.651.033
9. Phải trả ngắn hạn khác	319	V.16a, c	9.173.170.485	2.774.703.980
10. Vay và nợ thuê tài chính ngắn hạn	320	V.17	327.690.567.286	316.344.123.288
11. Dự phòng phải trả ngắn hạn	321		-	-
12. Quỹ khen thưởng, phúc lợi	322	V.18	2.898.236.450	2.969.078.650
13. Quỹ bình ổn giá	323		-	-
14. Giao dịch mua bán lại trái phiếu Chính phủ	324		-	-
II. Nợ dài hạn	330		100.020.000.000	100.020.000.000
1. Phải trả người bán dài hạn	331		-	-
2. Người mua trả tiền trước dài hạn	332		-	-
3. Chi phí phải trả dài hạn	333		-	-
4. Phải trả nội bộ về vốn kinh doanh	334		-	-
5. Phải trả nội bộ dài hạn	335		-	-
6. Doanh thu chưa thực hiện dài hạn	336		-	-
7. Phải trả dài hạn khác	337	V.16b, c	100.020.000.000	100.020.000.000
8. Vay và nợ thuê tài chính dài hạn	338		-	-
9. Trái phiếu chuyển đổi	339		-	-
10. Cổ phiếu ưu đãi	340		-	-
11. Thuế thu nhập hoãn lại phải trả	341		-	-
12. Dự phòng phải trả dài hạn	342		-	-
13. Quỹ phát triển khoa học và công nghệ	343		-	-



CÔNG TY CỔ PHẦN BẤT ĐỘNG SẢN VÀ ĐẦU TƯ VRC

Địa chỉ: Tầng 6, Tòa nhà Smart View, 161A (1 phần) – 163 – 165 Đường Trần Hưng Đạo, Phường Cô Giang, Quận 1, TP. Hồ Chí Minh

BÁO CÁO TÀI CHÍNH HỢP NHẤT

Cho năm tài chính kết thúc ngày 31 tháng 12 năm 2024

Bảng cân đối kế toán hợp nhất (tiếp theo)

CHỈ TIÊU	Mã số	Thuyết minh	Số cuối năm	Số đầu năm
D - VỐN CHỦ SỞ HỮU	400		1.261.571.673.535	1.259.804.537.266
I. Vốn chủ sở hữu	410		1.261.571.673.535	1.259.804.537.266
1. Vốn góp của chủ sở hữu	411	V.19	500.000.000.000	500.000.000.000
- Cổ phiếu phổ thông có quyền biểu quyết	411a		500.000.000.000	500.000.000.000
- Cổ phiếu ưu đãi	411b		-	-
2. Thặng dư vốn cổ phần	412	V.19	47.504.464.013	47.504.464.013
3. Quyền chọn chuyển đổi trái phiếu	413		-	-
4. Vốn khác của chủ sở hữu	414		-	-
5. Cổ phiếu quỹ	415		-	-
6. Chênh lệch đánh giá lại tài sản	416		-	-
7. Chênh lệch tỷ giá hối đoái	417		-	-
8. Quỹ đầu tư phát triển	418	V.19	14.426.956.236	14.426.956.236
9. Quỹ hỗ trợ sắp xếp doanh nghiệp	419		-	-
10. Quỹ khác thuộc vốn chủ sở hữu	420	V.19	452.055.479	452.055.479
11. Lợi nhuận sau thuế chưa phân phối	421	V.19	409.718.667.522	408.741.325.966
- Lợi nhuận sau thuế chưa phân phối lũy kể đến cuối kỳ trước	421a		408.741.325.966	408.741.325.966
- Lợi nhuận sau thuế chưa phân phối kỳ này	421b		977.341.556	-
12. Nguồn vốn đầu tư xây dựng cơ bản	422		-	-
13. Lợi ích cổ đông không kiểm soát	429	V.19	289.469.530.285	288.679.735.572
II. Nguồn kinh phí và quỹ khác	430		-	-
1. Nguồn kinh phí	431		-	-
2. Nguồn kinh phí đã hình thành tài sản cố định	432		-	-
TỔNG CỘNG NGUỒN VỐN	440		1.739.515.568.036	1.719.157.555.286

TP. Hồ Chí Minh, ngày 29 tháng 3 năm 2025

Trần Thị Thúy
Người lập

Nguyễn Thị Thúy
Kế toán trưởng



Nguyễn Ngọc Quỳnh Như
Tổng Giám đốc

CÔNG TY CỔ PHẦN BẤT ĐỘNG SẢN VÀ ĐẦU TƯ VRC

Địa chỉ: Tầng 6, Tòa nhà Smart View, 161A (1 phần) – 163 – 165 Đường Trần Hưng Đạo, Phường Cô Giang, Quận 1, TP. Hồ Chí Minh

BÁO CÁO TÀI CHÍNH HỢP NHẤT

Cho năm tài chính kết thúc ngày 31 tháng 12 năm 2024

BÁO CÁO KẾT QUẢ HOẠT ĐỘNG KINH DOANH HỢP NHẤT

Cho năm tài chính kết thúc ngày 31 tháng 12 năm 2024

Đơn vị tính: VND

CHỈ TIÊU	Mã số	Thuyết minh	Đơn vị tính: VND	
			Năm nay	Năm trước
1. Doanh thu bán hàng và cung cấp dịch vụ	01	VI.1	15.106.800.857	3.911.753.367
2. Các khoản giảm trừ doanh thu	02		-	-
3. Doanh thu thuần về bán hàng và cung cấp dịch vụ	10		15.106.800.857	3.911.753.367
4. Giá vốn hàng bán	11	VI.2	3.244.996.673	181.791.975
5. Lợi nhuận gộp về bán hàng và cung cấp dịch vụ	20		11.861.804.184	3.729.961.392
6. Doanh thu hoạt động tài chính	21	VI.3	83.054.444	216.298.347
7. Chi phí tài chính	22		6.506.492.105	46.772.603
Trong đó: chi phí lãi vay	23		6.506.492.105	46.772.603
8. Phần lãi hoặc lỗ trong công ty liên doanh, liên kết	24	V.10	(38.639.481)	(10.427.956)
9. Chi phí bán hàng	25		-	-
10. Chi phí quản lý doanh nghiệp	26	VI.4	3.565.925.909	3.268.329.789
11. Lợi nhuận thuần từ hoạt động kinh doanh	30		1.833.801.133	620.729.391
12. Thu nhập khác	31	VI.5	507.316.391	251.246.791
13. Chi phí khác	32	VI.6	4.476.246	202.015.592
14. Lợi nhuận khác	40		502.840.145	49.231.199
15. Tổng lợi nhuận kế toán trước thuế	50		2.336.641.278	669.960.590
16. Chi phí thuế thu nhập doanh nghiệp hiện hành	51	V.14	1.788.537.723	747.851.124
17. Chi phí thuế thu nhập doanh nghiệp hoãn lại	52	V.11	(1.219.032.714)	(480.434.965)
18. Lợi nhuận sau thuế thu nhập doanh nghiệp	60		<u>1.767.136.269</u>	<u>402.544.431</u>
19. Lợi nhuận sau thuế của công ty mẹ	61		977.341.556	198.468.078
20. Lợi nhuận sau thuế của cổ đông không kiểm soát	62		789.794.713	204.076.353
21. Lãi cơ bản trên cổ phiếu	70	VI.7a, b	<u>20</u>	<u>4</u>
22. Lãi suy giảm trên cổ phiếu	71	VI.7a, b	<u>20</u>	<u>4</u>


Trần Thị Thúy
Người lập

Nguyễn Thị Thúy
Kế toán trưởng

TP. Hồ Chí Minh, ngày 29 tháng 3 năm 2025

Nguyễn Ngọc Quỳnh Như
Tổng Giám đốc

CÔNG TY CỔ PHẦN BẤT ĐỘNG SẢN VÀ ĐẦU TƯ VRC

Địa chỉ: Tầng 6, Tòa nhà Smart View, 161A (1 phần) – 163 – 165 Đường Trần Hưng Đạo, Phường Cô Giang, Quận 1, TP. Hồ Chí Minh

BÁO CÁO TÀI CHÍNH HỢP NHẤT

Cho năm tài chính kết thúc ngày 31 tháng 12 năm 2024

BÁO CÁO LƯU CHUYỂN TIỀN TỆ HỢP NHẤT

(Theo phương pháp gián tiếp)

Cho năm tài chính kết thúc ngày 31 tháng 12 năm 2024

Đơn vị tính: VND

CHỈ TIÊU	Mã số	Thuyết minh	Năm nay	Năm trước
I. Lưu chuyển tiền từ hoạt động kinh doanh				
1. Lợi nhuận trước thuế	01		2.336.641.278	669.960.590
2. Điều chỉnh cho các khoản:				
- Khấu hao tài sản cố định và bất động sản đầu tư	02	V.8, 9	117.280.500	136.545.957
- Các khoản dự phòng	03		-	-
- Lãi, lỗ chênh lệch tỷ giá hối đoái do đánh giá lại các khoản mục tiền tệ có gốc ngoại tệ	04		-	-
- Lãi, lỗ từ hoạt động đầu tư	05	V.10; V1.3, 5	(162.982.286)	(11.062.120)
- Chi phí lãi vay	06		6.506.492.105	46.772.603
- Các khoản điều chỉnh khác	07		-	-
3. Lợi nhuận từ hoạt động kinh doanh trước thay đổi vốn lưu động	08		8.797.431.597	842.217.030
- Tăng, giảm các khoản phải thu	09		(8.094.938.939)	(3.514.546.165)
- Tăng, giảm hàng tồn kho	10		(9.892.796.788)	(116.797.463.060)
- Tăng, giảm các khoản phải trả	11		977.875.318	1.466.986.854
- Tăng, giảm chi phí trả trước	12		(224.260.500)	1
- Tăng, giảm chứng khoán kinh doanh	13		-	-
- Tiền lãi vay đã trả	14		-	-
- Thuế thu nhập doanh nghiệp đã nộp	15	V.14	-	(1.983.837.610)
- Tiền thu khác từ hoạt động kinh doanh	16		-	-
- Tiền chi khác cho hoạt động kinh doanh	17	V.18	(70.842.200)	(163.679.200)
Lưu chuyển tiền thuần từ hoạt động kinh doanh	20		(8.507.531.512)	(120.150.322.150)
II. Lưu chuyển tiền từ hoạt động đầu tư				
1. Tiền chi để mua sắm, xây dựng tài sản cố định và các tài sản dài hạn khác	21		-	-
2. Tiền thu từ thanh lý, nhượng bán tài sản cố định và các tài sản dài hạn khác	22	V1.5	181.818.182	-
3. Tiền chi cho vay, mua các công cụ nợ của đơn vị khác	23		(1.000.000.000)	-
4. Tiền thu hồi cho vay, bán lại các công cụ nợ của đơn vị khác	24		-	-
5. Tiền chi đầu tư góp vốn vào đơn vị khác	25		-	-
6. Tiền thu hồi đầu tư góp vốn vào đơn vị khác	26		-	-
7. Tiền thu lãi cho vay, cổ tức và lợi nhuận được chia	27	V1.3	19.803.585	21.490.076
Lưu chuyển tiền thuần từ hoạt động đầu tư	30		(798.378.233)	21.490.076

CÔNG TY CỔ PHẦN BẤT ĐỘNG SẢN VÀ ĐẦU TƯ VRC

Địa chỉ: Tầng 6, Tòa nhà Smart View, 161A (1 phần) – 163 – 165 Đường Trần Hưng Đạo, Phường Cô Giang, Quận 1, TP. Hồ Chí Minh

BÁO CÁO TÀI CHÍNH HỢP NHẤT

Cho năm tài chính kết thúc ngày 31 tháng 12 năm 2024

Báo cáo lưu chuyển tiền tệ hợp nhất (tiếp theo)

CHỈ TIÊU	Mã số	Thuyết minh	Năm nay	Năm trước
III. Lưu chuyển tiền từ hoạt động tài chính				
1. Tiền thu từ phát hành cổ phiếu, nhận vốn góp của chủ sở hữu	31		-	-
2. Tiền trả lại vốn góp cho các chủ sở hữu, mua lại cổ phiếu của doanh nghiệp đã phát hành	32		-	-
3. Tiền thu từ đi vay	33	V.17	123.060.443.998	207.887.000.000
4. Tiền trả nợ gốc vay	34	V.17	(111.714.000.000)	(90.020.000.000)
5. Tiền trả nợ gốc thuê tài chính	35		-	-
6. Cổ tức, lợi nhuận đã trả cho chủ sở hữu	36		-	-
Lưu chuyển tiền thuần từ hoạt động tài chính	40		11.346.443.998	117.867.000.000
Lưu chuyển tiền thuần trong năm	50		2.040.534.253	(2.261.832.074)
Tiền và tương đương tiền đầu năm	60	V.1	9.841.393.004	12.103.225.078
Ảnh hưởng của thay đổi tỷ giá hối đoái quy đổi ngoại tệ	61		-	-
Tiền và tương đương tiền cuối năm	70	V.1	11.881.927.257	9.841.393.004

Trần Thị Thúy
Người lập

Nguyễn Thị Thúy
Kế toán trưởng



TP. Hồ Chí Minh, ngày 29 tháng 3 năm 2025

Nguyễn Ngọc Quỳnh Như
Tổng Giám đốc

CÔNG TY CỔ PHẦN BẤT ĐỘNG SẢN VÀ ĐẦU TƯ VRC

Địa chỉ: Tầng 6, Tòa nhà Smart View, 161A (1 phần) – 163 – 165 Đường Trần Hưng Đạo, Phường Cô Giang, Quận 1, TP. Hồ Chí Minh

BÁO CÁO TÀI CHÍNH HỢP NHẤT

Cho năm tài chính kết thúc ngày 31 tháng 12 năm 2024

BẢN THUYẾT MINH BÁO CÁO TÀI CHÍNH HỢP NHẤT

Cho năm tài chính kết thúc ngày 31 tháng 12 năm 2024

I. ĐẶC ĐIỂM HOẠT ĐỘNG

1. Hình thức sở hữu vốn

Công ty Cổ phần Bất động sản và Đầu tư VRC (sau đây gọi tắt là “Công ty” hay “Công ty mẹ”) là công ty cổ phần.

2. Lĩnh vực kinh doanh

Lĩnh vực kinh doanh của Công ty là kinh doanh bất động sản.

3. Ngành nghề kinh doanh

Hoạt động kinh doanh chính của Công ty là: đầu tư, mua bán và sáp nhập, kinh doanh bất động sản và cho thuê mặt bằng.

4. Chu kỳ sản xuất, kinh doanh thông thường

Chu kỳ sản xuất kinh doanh thông thường của Công ty không quá 12 tháng.

5. Cấu trúc Tập đoàn

Tập đoàn bao gồm Công ty mẹ và 01 công ty con chịu sự kiểm soát của Công ty mẹ. Công ty con được hợp nhất trong Báo cáo tài chính hợp nhất này.

5a. Công ty con được hợp nhất

Công ty chỉ đầu tư vào công ty con là Công ty Cổ phần ADEC có trụ sở hoạt động tại Tầng 6, Tòa nhà Smart View, 161A (1 phần) – 163 – 165 Đường Trần Hưng Đạo, Phường Cô Giang, Quận 1, TP. Hồ Chí Minh. Hoạt động kinh doanh chính của công ty con này là đầu tư, kinh doanh bất động sản và cho thuê mặt bằng. Tại ngày kết thúc năm tài chính, tỷ lệ lợi ích và tỷ lệ quyền biểu quyết của Công ty tại công ty con này là 54,33%.

5b. Công ty liên kết được phản ánh trong Báo cáo tài chính hợp nhất theo phương pháp vốn chủ sở hữu

Công ty chỉ đầu tư vào công ty liên kết là Công ty Cổ phần Đóng tàu và Dịch vụ Cảng Mỹ Xuân có trụ sở hoạt động tại số 512/15/10 Trương Công Định, Phường 8, TP. Vũng Tàu, tỉnh Bà Rịa – Vũng Tàu. Hoạt động kinh doanh chính của công ty liên kết này là cung cấp dịch vụ đại lý tàu biển, đại lý vận tải – đường biển, dịch vụ môi giới hàng hải, dịch vụ cung ứng tàu biển và dịch vụ kiểm đếm hàng hoá, kinh doanh khai thác cầu cảng, dịch vụ cảng và bến cảng,... Tại ngày kết thúc năm tài chính, tỷ lệ lợi ích và tỷ lệ quyền biểu quyết của Công ty tại Công ty con này là 40,25%.

6. Tuyên bố về khả năng so sánh thông tin trên Báo cáo tài chính hợp nhất

Các số liệu tương ứng của năm trước so sánh được với số liệu của năm nay.

7. Nhân viên

Tại ngày kết thúc năm tài chính, Tập đoàn có 14 nhân viên đang làm việc (số đầu năm là 15 nhân viên).

CÔNG TY CỔ PHẦN BẤT ĐỘNG SẢN VÀ ĐẦU TƯ VRC

Địa chỉ: Tầng 6, Tòa nhà Smart View, 161A (1 phần) – 163 – 165 Đường Trần Hưng Đạo, Phường Cô Giang, Quận 1, TP. Hồ Chí Minh

BÁO CÁO TÀI CHÍNH HỢP NHẤT

Cho năm tài chính kết thúc ngày 31 tháng 12 năm 2024

Bản thuyết minh Báo cáo tài chính hợp nhất (tiếp theo)

II. NĂM TÀI CHÍNH, ĐƠN VỊ TIỀN TỆ SỬ DỤNG TRONG KẾ TOÁN

1. Năm tài chính

Năm tài chính của Công ty bắt đầu từ ngày 01 tháng 01 và kết thúc vào ngày 31 tháng 12 hàng năm.

2. Đơn vị tiền tệ sử dụng trong kế toán

Đơn vị tiền tệ sử dụng trong kế toán là Đồng Việt Nam (VND).

III. CHUẨN MỰC VÀ CHẾ ĐỘ KẾ TOÁN ÁP DỤNG

1. Chuẩn mực và chế độ kế toán áp dụng

Tập đoàn áp dụng các chuẩn mực kế toán Việt Nam, Chế độ Kế toán doanh nghiệp Việt Nam được ban hành theo Thông tư số 200/2014/TT-BTC ngày 22 tháng 12 năm 2014 hướng dẫn Chế độ Kế toán doanh nghiệp, Thông tư số 202/2014/TT-BTC ngày 22 tháng 12 năm 2014 hướng dẫn lập và trình bày Báo cáo tài chính hợp nhất, Thông tư số 53/2016/TT-BTC ngày 21 tháng 3 năm 2016 và các thông tư khác hướng dẫn thực hiện chuẩn mực kế toán của Bộ Tài chính trong việc lập và trình bày Báo cáo tài chính hợp nhất.

2. Tuyên bố về việc tuân thủ chuẩn mực kế toán và chế độ kế toán

Ban Tổng Giám đốc Công ty đảm bảo đã tuân thủ yêu cầu của các chuẩn mực kế toán Việt Nam, Chế độ Kế toán doanh nghiệp Việt Nam được ban hành theo Thông tư số 200/2014/TT-BTC ngày 22 tháng 12 năm 2014, Thông tư số 202/2014/TT-BTC ngày 22 tháng 12 năm 2014, Thông tư số 53/2016/TT-BTC ngày 21 tháng 3 năm 2016 cũng như các thông tư khác hướng dẫn thực hiện chuẩn mực kế toán của Bộ Tài chính trong việc lập và trình bày Báo cáo tài chính hợp nhất.

IV. CÁC CHÍNH SÁCH KẾ TOÁN ÁP DỤNG

1. Cơ sở lập Báo cáo tài chính hợp nhất

Báo cáo tài chính hợp nhất được lập trên cơ sở kế toán dồn tích (trừ các thông tin liên quan đến các luồng tiền).

2. Cơ sở hợp nhất

Báo cáo tài chính hợp nhất bao gồm Báo cáo tài chính của Công ty mẹ và Báo cáo tài chính của công ty con. Công ty con là đơn vị chịu sự kiểm soát của Công ty mẹ. Sự kiểm soát tồn tại khi Công ty mẹ có khả năng trực tiếp hay gián tiếp chi phối các chính sách tài chính và hoạt động của công ty con để thu được các lợi ích kinh tế từ các hoạt động này. Khi xác định quyền kiểm soát có tính đến quyền biểu quyết tiềm năng phát sinh từ các quyền chọn mua hoặc các công cụ nợ và công cụ vốn có thể chuyển đổi thành cổ phiếu phổ thông tại ngày kết thúc năm tài chính.

Kết quả hoạt động kinh doanh của công ty con được mua lại hoặc bán đi trong năm được trình bày trong Báo cáo kết quả hoạt động kinh doanh hợp nhất từ ngày mua hoặc cho đến ngày bán khoản đầu tư ở công ty con đó.

Báo cáo tài chính giữa niên độ của công ty mẹ và công ty con sử dụng để hợp nhất được lập cho cùng một năm tài chính và áp dụng các chính sách kế toán thống nhất cho các giao dịch và sự kiện cùng loại trong những hoàn cảnh tương tự. Trong trường hợp chính sách kế toán của công ty con khác với chính sách kế toán áp dụng thống nhất trong Tập đoàn thì Báo cáo tài chính của công ty con sẽ có những điều chỉnh thích hợp trước khi sử dụng cho việc lập Báo cáo tài chính hợp nhất.

CÔNG TY CỔ PHẦN BẤT ĐỘNG SẢN VÀ ĐẦU TƯ VRC

Địa chỉ: Tầng 6, Tòa nhà Smart View, 161A (1 phần) – 163 – 165 Đường Trần Hưng Đạo, Phường Cô Giang, Quận 1, TP. Hồ Chí Minh

BÁO CÁO TÀI CHÍNH HỢP NHẤT

Cho năm tài chính kết thúc ngày 31 tháng 12 năm 2024

Bản thuyết minh Báo cáo tài chính hợp nhất (tiếp theo)

Số dư các tài khoản trên Bảng cân đối kế toán giữa các công ty trong cùng Tập đoàn, các giao dịch nội bộ, các khoản lãi nội bộ chưa thực hiện phát sinh từ các giao dịch này phải được loại trừ hoàn toàn. Các khoản lỗ chưa thực hiện phát sinh từ các giao dịch nội bộ cũng được loại bỏ trừ khi chi phí tạo nên khoản lỗ đó không thể thu hồi được.

Lợi ích của cổ đông không kiểm soát thể hiện phần lãi hoặc lỗ trong kết quả kinh doanh và tài sản thuần của công ty con không được nắm giữ bởi Tập đoàn và được trình bày ở khoản mục riêng trên Báo cáo kết quả hoạt động kinh doanh hợp nhất và trên Bảng cân đối kế toán hợp nhất (thuộc phần vốn chủ sở hữu). Lợi ích của cổ đông không kiểm soát bao gồm giá trị các lợi ích của cổ đông không kiểm soát tại ngày hợp nhất kinh doanh ban đầu và phần lợi ích của cổ đông không kiểm soát trong biến động của vốn chủ sở hữu kể từ ngày hợp nhất kinh doanh. Các khoản lỗ phát sinh tại công ty con được phân bổ tương ứng với phần sở hữu của cổ đông không kiểm soát, kể cả trường hợp số lỗ đó lớn hơn phần sở hữu của cổ đông không kiểm soát trong tài sản thuần của công ty con.

3. Tiền và các khoản tương đương tiền

Tiền bao gồm tiền mặt và tiền gửi ngân hàng không kỳ hạn. Các khoản tương đương tiền là các khoản đầu tư ngắn hạn có thời hạn thu hồi không quá 3 tháng kể từ ngày đầu tư, có khả năng chuyển đổi dễ dàng thành một lượng tiền xác định và không có rủi ro trong việc chuyển đổi thành tiền tại thời điểm báo cáo.

4. Các khoản cho vay

Các khoản cho vay được xác định theo giá gốc trừ đi các khoản dự phòng phải thu khó đòi. Dự phòng phải thu khó đòi của các khoản cho vay được lập căn cứ vào dự kiến mức tổn thất có thể xảy ra.

5. Đầu tư vào công ty liên kết

Công ty liên kết là doanh nghiệp mà Tập đoàn có ảnh hưởng đáng kể nhưng không có quyền kiểm soát đối với các chính sách tài chính và hoạt động. Ảnh hưởng đáng kể thể hiện ở quyền tham gia vào việc đưa ra các quyết định về chính sách tài chính và hoạt động của doanh nghiệp nhận đầu tư nhưng không kiểm soát các chính sách này.

Các khoản đầu tư vào các công ty liên kết được ghi nhận theo phương pháp vốn chủ sở hữu. Theo đó, khoản đầu tư vào công ty liên kết được thể hiện trên Báo cáo tài chính hợp nhất theo chi phí đầu tư ban đầu và điều chỉnh cho các thay đổi trong phần lợi ích trên tài sản thuần của công ty liên kết sau ngày đầu tư. Nếu lợi ích của Tập đoàn trong khoản lỗ của công ty liên kết lớn hơn hoặc bằng giá trị ghi sổ của khoản đầu tư thì giá trị khoản đầu tư được trình bày trên Báo cáo tài chính hợp nhất là bằng không trừ khi Tập đoàn có các nghĩa vụ thực hiện thanh toán thay cho công ty liên kết.

Báo cáo tài chính của công ty liên kết được lập cùng năm tài chính với Báo cáo tài chính hợp nhất của Tập đoàn. Khi chính sách kế toán của công ty liên kết khác với chính sách kế toán áp dụng thống nhất trong Tập đoàn thì Báo cáo tài chính của công ty liên kết sẽ có những điều chỉnh thích hợp trước khi sử dụng cho việc lập Báo cáo tài chính hợp nhất.

Các khoản lãi, lỗ chưa thực hiện phát sinh từ các giao dịch với các công ty liên kết được loại trừ tương ứng với phần thuộc về Tập đoàn khi lập Báo cáo tài chính hợp nhất.

6. Các khoản phải thu

Các khoản nợ phải thu được trình bày theo giá trị ghi sổ trừ đi các khoản dự phòng phải thu khó đòi.

Việc phân loại các khoản phải thu là phải thu khách hàng và phải thu khác được thực hiện theo nguyên tắc sau:

- Phải thu của khách hàng phản ánh các khoản phải thu mang tính chất thương mại phát sinh từ giao dịch có tính chất mua – bán giữa Tập đoàn và người mua là đơn vị độc lập với Tập đoàn.

CÔNG TY CỔ PHẦN BẤT ĐỘNG SẢN VÀ ĐẦU TƯ VRC

Địa chỉ: Tầng 6, Tòa nhà Smart View, 161A (1 phần) – 163 – 165 Đường Trần Hưng Đạo, Phường Cô Giang, Quận 1, TP. Hồ Chí Minh

BÁO CÁO TÀI CHÍNH HỢP NHẤT

Cho năm tài chính kết thúc ngày 31 tháng 12 năm 2024

Bản thuyết minh Báo cáo tài chính hợp nhất (tiếp theo)

- Phải thu khác phản ánh các khoản phải thu không có tính thương mại, không liên quan đến giao dịch mua – bán.

Dự phòng phải thu khó đòi được lập cho từng khoản nợ phải thu khó đòi căn cứ vào dự kiến mức tổn thất có thể xảy ra.

Tăng, giảm số dư dự phòng nợ phải thu khó đòi cần phải trích lập tại ngày kết thúc năm tài chính được ghi nhận vào chi phí quản lý doanh nghiệp.

7. Chi phí trả trước

Chi phí trả trước bao gồm các chi phí thực tế đã phát sinh nhưng có liên quan đến kết quả hoạt động sản xuất kinh doanh của nhiều kỳ kế toán. Chi phí trả trước của Tập đoàn chủ yếu là chi phí sửa chữa văn phòng. Các chi phí trả trước này được phân bổ trong khoảng thời gian trả trước hoặc thời gian các lợi ích kinh tế tương ứng được tạo ra từ các chi phí này.

Chi phí sửa chữa văn phòng phát sinh một lần có giá trị lớn được phân bổ vào chi phí theo phương pháp đường thẳng trong 02 năm.

8. Hàng tồn kho

Hàng tồn kho được ghi nhận theo giá thấp hơn giữa giá gốc và giá trị thuần có thể thực hiện được.

Hàng tồn kho là các dự án xây dựng các khu dân cư đang thực hiện dở dang. Giá gốc hàng tồn kho bao gồm chi phí quyền sử dụng đất, chi phí lãi vay, chi phí tư vấn, thiết kế, chi phí san lấp, đền bù giải phóng mặt bằng, tư vấn pháp lý, các chi phí trực tiếp và các chi phí chung có liên quan phát sinh trong quá trình đầu tư xây dựng bất động sản.

Giá trị thuần có thể thực hiện được là giá bán ước tính của dự án trừ chi phí ước tính để hoàn thành dự án và chi phí ước tính cần thiết cho việc tiêu thụ hàng tồn kho.

Dự phòng giảm giá hàng tồn kho được lập cho từng công trình có chi phí lớn hơn giá trị thuần có thể thực hiện được. Tăng, giảm số dư dự phòng giảm giá hàng tồn kho cần phải trích lập tại ngày kết thúc năm tài chính được ghi nhận vào giá vốn hàng bán.

9. Tài sản cố định hữu hình

Tài sản cố định hữu hình được thể hiện theo nguyên giá trừ hao mòn lũy kế. Nguyên giá tài sản cố định hữu hình bao gồm toàn bộ các chi phí mà Tập đoàn phải bỏ ra để có được tài sản cố định tính đến thời điểm đưa tài sản đó vào trạng thái sẵn sàng sử dụng. Các chi phí phát sinh sau ghi nhận ban đầu chỉ được ghi tăng nguyên giá tài sản cố định nếu các chi phí này chắc chắn làm tăng lợi ích kinh tế trong tương lai do sử dụng tài sản đó. Các chi phí phát sinh không thỏa mãn điều kiện trên được ghi nhận là chi phí sản xuất, kinh doanh trong năm.

Khi tài sản cố định hữu hình được bán hay thanh lý, nguyên giá và giá trị hao mòn lũy kế được xóa sổ và lãi, lỗ phát sinh do thanh lý được ghi nhận vào thu nhập hay chi phí trong năm.

Tài sản cố định hữu hình được khấu hao theo phương pháp đường thẳng dựa trên thời gian hữu dụng ước tính. Số năm khấu hao của các loại tài sản cố định hữu hình như sau:

<u>Loại tài sản cố định</u>	<u>Số năm</u>
Phương tiện vận tải, truyền dẫn	6
Thiết bị, dụng cụ quản lý	5

CÔNG TY CỔ PHẦN BẤT ĐỘNG SẢN VÀ ĐẦU TƯ VRC

Địa chỉ: Tầng 6, Tòa nhà Smart View, 161A (1 phần) – 163 – 165 Đường Trần Hưng Đạo, Phường Cô Giang, Quận 1, TP. Hồ Chí Minh

BÁO CÁO TÀI CHÍNH HỢP NHẤT

Cho năm tài chính kết thúc ngày 31 tháng 12 năm 2024

Bản thuyết minh Báo cáo tài chính hợp nhất (tiếp theo)

10. Tài sản cố định vô hình

Tài sản cố định vô hình được thể hiện theo nguyên giá trừ hao mòn lũy kế.

Tài sản cố định vô hình của Tập đoàn là chương trình phần mềm máy tính. Chi phí liên quan đến các chương trình phần mềm máy tính không phải là một bộ phận gắn kết với phần cứng có liên quan được vốn hóa. Nguyên giá của phần mềm máy tính là toàn bộ các chi phí mà Tập đoàn đã chi ra tính đến thời điểm đưa phần mềm vào sử dụng. Phần mềm máy tính được khấu hao theo phương pháp đường thẳng trong 04 năm.

Khi tài sản cố định vô hình được bán hay thanh lý, nguyên giá và giá trị hao mòn lũy kế được xóa sổ và lãi, lỗ phát sinh do thanh lý được ghi nhận vào thu nhập hay chi phí trong năm.

11. Các khoản nợ phải trả và chi phí phải trả

Các khoản nợ phải trả và chi phí phải trả được ghi nhận cho số tiền phải trả trong tương lai liên quan đến hàng hóa và dịch vụ đã nhận được. Chi phí phải trả được ghi nhận dựa trên các ước tính hợp lý về số tiền phải trả.

Việc phân loại các khoản phải trả là phải trả người bán, chi phí phải trả và phải trả khác được thực hiện theo nguyên tắc sau:

- Phải trả người bán phản ánh các khoản phải trả mang tính chất thương mại phát sinh từ giao dịch mua hàng hóa, dịch vụ, tài sản và người bán là đơn vị độc lập với Tập đoàn.
- Chi phí phải trả phản ánh các khoản phải trả cho hàng hóa, dịch vụ đã nhận được từ người bán hoặc đã cung cấp cho người mua nhưng chưa chi trả do chưa có hóa đơn hoặc chưa đủ hồ sơ, tài liệu kế toán và các khoản phải trả cho người lao động về tiền lương nghỉ phép, các khoản chi phí sản xuất, kinh doanh phải trích trước.
- Phải trả khác phản ánh các khoản phải trả không có tính thương mại, không liên quan đến giao dịch mua, bán, cung cấp hàng hóa dịch vụ.

Các khoản nợ phải trả và chi phí phải trả được phân loại ngắn hạn và dài hạn trên Bảng cân đối kế toán hợp nhất căn cứ theo kỳ hạn còn lại tại ngày kết thúc năm tài chính.

12. Trái phiếu thường

Trái phiếu thường là trái phiếu không có quyền chuyển đổi thành cổ phiếu.

Giá trị ghi sổ của trái phiếu thường được phản ánh trên cơ sở thuần bằng trị giá trái phiếu theo mệnh giá trừ chiết khấu trái phiếu cộng phụ trội trái phiếu.

Công ty theo dõi chiết khấu và phụ trội cho từng loại trái phiếu thường phát hành và tình hình phân bổ từng khoản chiết khấu, phụ trội khi xác định chi phí đi vay tính vào chi phí hoặc vốn hóa theo từng năm, cụ thể:

- Chiết khấu trái phiếu được phân bổ dần để tính vào chi phí đi vay từng kỳ trong suốt thời hạn của trái phiếu.
- Phụ trội trái phiếu được phân bổ dần để giảm trừ chi phí đi vay từng kỳ trong suốt thời hạn của trái phiếu.

Việc phân bổ khoản chiết khấu hoặc phụ trội có thể sử dụng phương pháp lãi suất thực tế hoặc phương pháp đường thẳng:

- Theo phương pháp lãi suất thực tế: Khoản chiết khấu hoặc phụ trội phân bổ vào mỗi kỳ được tính bằng chênh lệch giữa chi phí lãi vay phải trả cho mỗi kỳ trả lãi (được tính bằng giá trị ghi sổ đầu kỳ của trái phiếu nhân với tỷ lệ lãi thực tế trên thị trường) với số tiền phải trả từng kỳ.
- Theo phương pháp đường thẳng: Khoản chiết khấu hoặc phụ trội phân bổ đều trong suốt kỳ hạn của trái phiếu.

CÔNG TY CỔ PHẦN BẤT ĐỘNG SẢN VÀ ĐẦU TƯ VRC

Địa chỉ: Tầng 6, Tòa nhà Smart View, 161A (1 phần) – 163 – 165 Đường Trần Hưng Đạo, Phường Cô Giang, Quận 1, TP. Hồ Chí Minh

BÁO CÁO TÀI CHÍNH HỢP NHẤT

Cho năm tài chính kết thúc ngày 31 tháng 12 năm 2024

Bản thuyết minh Báo cáo tài chính hợp nhất (tiếp theo)

Chi phí phát hành trái phiếu được phân bổ dần phù hợp với kỳ hạn trái phiếu theo phương pháp đường thẳng hoặc phương pháp lãi suất thực tế và ghi nhận vào chi phí tài chính hoặc vốn hóa.

13. Vốn chủ sở hữu

Vốn góp của chủ sở hữu

Vốn góp của chủ sở hữu được ghi nhận theo số vốn thực tế đã góp của các cổ đông của Công ty mẹ.

Thặng dư vốn cổ phần

Thặng dư vốn cổ phần được ghi nhận theo số chênh lệch giữa giá phát hành và mệnh giá cổ phiếu khi phát hành lần đầu hoặc phát hành bổ sung, chênh lệch giữa giá tái phát hành và giá trị sổ sách của cổ phiếu quỹ và cấu phần vốn của trái phiếu chuyển đổi khi đáo hạn. Chi phí trực tiếp liên quan đến việc phát hành bổ sung cổ phiếu và tái phát hành cổ phiếu quỹ được ghi giảm thặng dư vốn cổ phần.

14. Ghi nhận doanh thu và thu nhập

Doanh thu cung cấp dịch vụ

Doanh thu cung cấp dịch vụ được ghi nhận khi đồng thời thỏa mãn các điều kiện sau:

- Doanh thu được xác định tương đối chắc chắn. Khi hợp đồng quy định người mua được quyền trả lại dịch vụ đã mua theo những điều kiện cụ thể, doanh thu chỉ được ghi nhận khi những điều kiện cụ thể đó không còn tồn tại và người mua không được quyền trả lại dịch vụ đã cung cấp.
- Tập đoàn đã hoặc sẽ thu được lợi ích kinh tế từ giao dịch cung cấp dịch vụ đó.
- Xác định được phần công việc đã hoàn thành vào thời điểm báo cáo.
- Xác định được chi phí phát sinh cho giao dịch và chi phí để hoàn thành giao dịch cung cấp dịch vụ đó.

Trường hợp dịch vụ được thực hiện trong nhiều kỳ thì doanh thu được ghi nhận trong năm được căn cứ vào kết quả phân công việc đã hoàn thành vào ngày kết thúc năm tài chính.

Doanh thu bán bất động sản phân lô bán nền

Doanh thu bán bất động sản phân lô bán nền đối với hợp đồng không hủy ngang được ghi nhận khi thỏa mãn đồng thời tất cả các điều kiện sau:

- Đã chuyển giao rủi ro và lợi ích gắn liền với quyền sử dụng đất cho người mua.
- Doanh thu được xác định tương đối chắc chắn.
- Xác định được chi phí liên quan đến giao dịch bán nền đất.
- Công ty đã thu được hoặc chắc chắn sẽ thu được lợi ích kinh tế từ giao dịch bán nền đất.

Tiền lãi

Tiền lãi được ghi nhận trên cơ sở thời gian và lãi suất thực tế từng kỳ.

15. Chi phí đi vay

Chi phí đi vay bao gồm lãi tiền vay và các chi phí khác phát sinh liên quan trực tiếp đến các khoản vay.

Chi phí đi vay được ghi nhận vào chi phí khi phát sinh. Trường hợp chi phí đi vay liên quan trực tiếp đến việc đầu tư xây dựng hoặc sản xuất tài sản dở dang cần có một thời gian đủ dài (trên 12 tháng) để có thể đưa vào sử dụng theo mục đích định trước hoặc bán thì chi phí đi vay này được tính vào giá trị của tài sản đó. Đối với khoản vay riêng phục vụ việc xây dựng tài sản cố định, bất động sản đầu tư, lãi vay được vốn hóa kể cả khi thời gian xây dựng dưới 12 tháng. Các khoản thu nhập phát sinh từ việc đầu tư tạm thời các khoản vay được ghi giảm nguyên giá tài sản có liên quan.

CÔNG TY CỔ PHẦN BẤT ĐỘNG SẢN VÀ ĐẦU TƯ VRC

Địa chỉ: Tầng 6, Tòa nhà Smart View, 161A (1 phần) – 163 – 165 Đường Trần Hưng Đạo, Phường Cô Giang, Quận 1, TP. Hồ Chí Minh

BÁO CÁO TÀI CHÍNH HỢP NHẤT

Cho năm tài chính kết thúc ngày 31 tháng 12 năm 2024

Bản thuyết minh Báo cáo tài chính hợp nhất (tiếp theo)

Đối với các khoản vốn vay chung trong đó có sử dụng cho mục đích đầu tư xây dựng hoặc sản xuất tài sản dở dang thì chi phí đi vay vốn hóa được xác định theo tỷ lệ vốn hóa đối với chi phí lũy kế bình quân gia quyền phát sinh cho việc đầu tư xây dựng cơ bản hoặc sản xuất tài sản đó. Tỷ lệ vốn hóa được tính theo tỷ lệ lãi suất bình quân gia quyền của các khoản vay chưa trả trong năm, ngoại trừ các khoản vay riêng biệt phục vụ cho mục đích hình thành một tài sản cụ thể.

16. Các khoản chi phí

Chi phí là những khoản làm giảm lợi ích kinh tế được ghi nhận tại thời điểm giao dịch phát sinh hoặc khi có khả năng tương đối chắc chắn sẽ phát sinh trong tương lai không phân biệt đã chi tiền hay chưa.

Các khoản chi phí và khoản doanh thu do nó tạo ra phải được ghi nhận đồng thời theo nguyên tắc phù hợp. Trong trường hợp nguyên tắc phù hợp xung đột với nguyên tắc thận trọng, chi phí được ghi nhận căn cứ vào bản chất và quy định của các chuẩn mực kế toán để đảm bảo phản ánh giao dịch một cách trung thực, hợp lý.

17. Thuế thu nhập doanh nghiệp

Chi phí thuế thu nhập doanh nghiệp bao gồm thuế thu nhập hiện hành và thuế thu nhập hoãn lại.

Thuế thu nhập hiện hành

Thuế thu nhập hiện hành là khoản thuế được tính dựa trên thu nhập tính thuế. Thu nhập tính thuế chênh lệch so với lợi nhuận kế toán là do điều chỉnh các khoản chênh lệch tạm thời giữa thuế và kế toán, các chi phí không được trừ cũng như điều chỉnh các khoản thu nhập không phải chịu thuế và các khoản lỗ được chuyển.

Thuế thu nhập hoãn lại

Thuế thu nhập hoãn lại là khoản thuế thu nhập doanh nghiệp sẽ phải nộp hoặc sẽ được hoàn lại do chênh lệch tạm thời giữa giá trị ghi sổ của tài sản và nợ phải trả cho mục đích lập Báo cáo tài chính hợp nhất và cơ sở tính thuế thu nhập. Thuế thu nhập hoãn lại phải trả được ghi nhận cho tất cả các khoản chênh lệch tạm thời chịu thuế. Tài sản thuế thu nhập hoãn lại chỉ được ghi nhận khi chắc chắn trong tương lai sẽ có lợi nhuận tính thuế để sử dụng những chênh lệch tạm thời được khấu trừ này.

Giá trị ghi sổ của tài sản thuế thu nhập doanh nghiệp hoãn lại được xem xét lại vào ngày kết thúc năm tài chính và sẽ được ghi giảm đến mức đảm bảo chắc chắn có đủ lợi nhuận tính thuế cho phép lợi ích của một phần hoặc toàn bộ tài sản thuế thu nhập hoãn lại được sử dụng. Các tài sản thuế thu nhập doanh nghiệp hoãn lại chưa được ghi nhận trước đây được xem xét lại vào ngày kết thúc năm tài chính và được ghi nhận khi chắc chắn có đủ lợi nhuận tính thuế để có thể sử dụng các tài sản thuế thu nhập hoãn lại chưa ghi nhận này.

Tài sản thuế thu nhập hoãn lại và thuế thu nhập hoãn lại phải trả được xác định theo thuế suất dự tính sẽ áp dụng cho năm tài sản được thu hồi hay nợ phải trả được thanh toán dựa trên các mức thuế suất có hiệu lực tại ngày kết thúc năm tài chính. Thuế thu nhập hoãn lại được ghi nhận vào Báo cáo kết quả hoạt động kinh doanh hợp nhất và chỉ ghi trực tiếp vào vốn chủ sở hữu khi khoản thuế đó liên quan đến các khoản mục được ghi thẳng vào vốn chủ sở hữu.

Tài sản thuế thu nhập hoãn lại và thuế thu nhập hoãn lại phải trả được bù trừ khi:

- Tập đoàn có quyền hợp pháp được bù trừ giữa tài sản thuế thu nhập hiện hành với thuế thu nhập hiện hành phải nộp; và
- Các tài sản thuế thu nhập hoãn lại và thuế thu nhập hoãn lại phải trả này liên quan đến thuế thu nhập doanh nghiệp được quản lý bởi cùng một cơ quan thuế:
 - Đối với cùng một đơn vị chịu thuế; hoặc

CÔNG TY CỔ PHẦN BẤT ĐỘNG SẢN VÀ ĐẦU TƯ VRC

Địa chỉ: Tầng 6, Tòa nhà Smart View, 161A (1 phần) – 163 – 165 Đường Trần Hưng Đạo, Phường Cô Giang, Quận I, TP. Hồ Chí Minh

BÁO CÁO TÀI CHÍNH HỢP NHẤT

Cho năm tài chính kết thúc ngày 31 tháng 12 năm 2024

Bản thuyết minh Báo cáo tài chính hợp nhất (tiếp theo)

- Tập đoàn dự định thanh toán thuế thu nhập hiện hành phải trả và tài sản thuế thu nhập hiện hành trên cơ sở thuần hoặc thu hồi tài sản đồng thời với việc thanh toán nợ phải trả trong từng kỳ tương lai khi các khoản trọng yếu của thuế thu nhập hoãn lại phải trả hoặc tài sản thuế thu nhập hoãn lại được thanh toán hoặc thu hồi.

18. Bên liên quan

Các bên được coi là liên quan nếu một bên có khả năng kiểm soát hoặc có ảnh hưởng đáng kể đối với bên kia trong việc ra quyết định các chính sách tài chính và hoạt động. Các bên cũng được xem là bên liên quan nếu cùng chịu sự kiểm soát chung hay chịu ảnh hưởng đáng kể chung.

Trong việc xem xét mối quan hệ của các bên liên quan, bản chất của mối quan hệ được chú trọng nhiều hơn hình thức pháp lý.

19. Báo cáo theo bộ phận

Bộ phận theo lĩnh vực kinh doanh là một phần có thể xác định riêng biệt tham gia vào quá trình sản xuất hoặc cung cấp sản phẩm, dịch vụ và có rủi ro và lợi ích kinh tế khác với các bộ phận kinh doanh khác.

Bộ phận theo khu vực địa lý là một phần có thể xác định riêng biệt tham gia vào quá trình sản xuất hoặc cung cấp sản phẩm, dịch vụ trong phạm vi một môi trường kinh tế cụ thể và có rủi ro và lợi ích kinh tế khác với các bộ phận kinh doanh trong các môi trường kinh tế khác.

Thông tin bộ phận được lập và trình bày phù hợp với chính sách kế toán áp dụng cho việc lập và trình bày Báo cáo tài chính hợp nhất của Tập đoàn.

V. THÔNG TIN BỔ SUNG CHO CÁC KHOẢN MỤC TRÌNH BÀY TRONG BẢNG CÂN ĐỐI KẾ TOÁN HỢP NHẤT

1. Tiền

	Số cuối năm	Số đầu năm
Tiền mặt	5.800.517	1.672.243
Tiền gửi ngân hàng không kỳ hạn (i)	11.876.126.740	9.839.720.761
Cộng	11.881.927.257	9.841.393.004

- (i) Trong đó khoản tiền gửi tại Ngân hàng TNHH MTV Việt Nam Hiện Đại (trước đây là Ngân hàng Thương mại TNHH MTV Đại Dương) – Chi nhánh Sài Gòn có số dư tại ngày 31 tháng 12 năm 2024 là 9.842.195.382 VND đã bị phong tỏa theo Thông báo số 109/2024/CV-CNSG ngày 31 tháng 01 năm 2024.

2. Phải thu ngắn hạn của khách hàng

	Số cuối năm		Số đầu năm	
	Giá trị	Dự phòng	Giá trị	Dự phòng
Phải thu các bên liên quan	10.379.830.000	-	3.634.000.000	-
Công ty Cổ phần Đóng tàu và Dịch vụ Cảng Mỹ Xuân – phải thu tiền cung cấp dịch vụ tư vấn	10.264.000.000	-	3.634.000.000	-
Bà Nguyễn Thị Thúy – phải thu tiền bán bất động sản	57.915.000	-	-	-
Bà Trần Thị Thủy Hương – phải thu tiền bán bất động sản	57.915.000	-	-	-

CÔNG TY CỔ PHẦN BẤT ĐỘNG SẢN VÀ ĐẦU TƯ VRC

Địa chỉ: Tầng 6, Tòa nhà Smart View, 161A (1 phần) – 163 – 165 Đường Trần Hưng Đạo, Phường Cô Giang, Quận 1, TP. Hồ Chí Minh

BÁO CÁO TÀI CHÍNH HỢP NHẤT

Cho năm tài chính kết thúc ngày 31 tháng 12 năm 2024

Bản thuyết minh Báo cáo tài chính hợp nhất (tiếp theo)

	Số cuối năm		Số đầu năm	
	Giá trị	Dự phòng	Giá trị	Dự phòng
<i>Phải thu các khách hàng khác</i>	29.035.162.259	4.117.883.985	28.600.587.259	4.117.883.985
Phải thu khách hàng mua bất động sản	24.711.448.274	-	24.224.273.274	-
<i>Dự án Khu dân cư ADC, phường Phú Mỹ, Quận 7, TP. Hồ Chí Minh</i>	17.512.494.974	-	17.512.494.974	-
<i>Dự án Khu dân cư ADC Long An, Phường 3, TP. Tân An, tỉnh Long An</i>	7.139.553.300	-	6.652.378.300	-
<i>Dự án Khu dân cư ADC An Dương Vương, phường Phú Thạnh, quận Tân Phú, TP. Hồ Chí Minh</i>	59.400.000	-	59.400.000	-
Công ty TNHH Bệnh viện Đa khoa Phú Thọ	3.295.262.261	3.295.262.261	3.295.262.261	3.295.262.261
Công ty TNHH Vũ Hà	453.064.724	453.064.724	453.064.724	453.064.724
Các khách hàng khác	575.387.000	369.557.000	627.987.000	369.557.000
Cộng	39.414.992.259	4.117.883.985	32.234.587.259	4.117.883.985

3. Trả trước cho người bán ngắn hạn

	Số cuối năm		Số đầu năm	
	Giá trị	Dự phòng	Giá trị	Dự phòng
Công ty TNHH Xây dựng Hồng Long	334.353.398	334.353.398	334.353.398	334.353.398
Công ty TNHH Thương mại lắp đặt thiết bị phòng cháy chữa cháy Phúc Thịnh	325.498.209	-	325.498.209	-
Công ty Cổ phần Tư vấn Xây dựng Đầu tư Dinh Phát	321.750.000	-	321.750.000	-
Công ty TNHH MTV Tư vấn Thiết kế Kiến trúc Long An	276.846.000	-	276.846.000	-
Các nhà cung cấp khác	458.701.861	249.501.860	408.701.860	249.501.860
Cộng	1.717.149.468	583.855.258	1.667.149.467	583.855.258

4. Phải thu về cho vay ngắn hạn

Khoản cho Công ty Cổ phần Đóng tàu và Dịch vụ Cảng Mỹ Xuân (là công ty liên kết) vay với lãi suất 3,00%/năm, thời hạn vay 12 tháng. Hợp đồng sẽ được tự động gia hạn nếu chưa được tắt toán khi đến hạn.

5. Phải thu khác**5a. Phải thu ngắn hạn khác**

	Số cuối năm		Số đầu năm	
	Giá trị	Dự phòng	Giá trị	Dự phòng
Công ty Cổ phần Đóng tàu và Dịch vụ Cảng Mỹ Xuân - phải thu lãi trả chậm phí dịch vụ tư vấn	105.859.178	-	-	-
Công ty TNHH Xây dựng Đầu tư Nhân Nghĩa – phải thu tiền thanh lý hợp đồng	3.578.958.000	3.578.958.000	3.578.958.000	3.578.958.000

CÔNG TY CỔ PHẦN BẤT ĐỘNG SẢN VÀ ĐẦU TƯ VRC

Địa chỉ: Tầng 6, Tòa nhà Smart View, 161A (1 phần) – 163 – 165 Đường Trần Hưng Đạo, Phường Cò Giang, Quận 1, TP. Hồ Chí Minh

BÁO CÁO TÀI CHÍNH HỢP NHẤT

Cho năm tài chính kết thúc ngày 31 tháng 12 năm 2024

Bản thuyết minh Báo cáo tài chính hợp nhất (tiếp theo)

	Số cuối năm		Số đầu năm	
	Giá trị	Dự phòng	Giá trị	Dự phòng
Các khoản ký quỹ ngắn hạn	20.000.000	-	20.000.000	-
Tạm ứng	7.258.950	-	60.067.780	-
Các khoản phải thu ngắn hạn khác	548.033.860	476.630.146	632.871.060	476.630.146
Cộng	4.260.109.988	4.055.588.146	4.291.896.840	4.055.588.146

5b. Phải thu dài hạn khác

Khoản đặt cọc thuê văn phòng.

6. Nợ quá hạn

	Số cuối năm			Số đầu năm		
	Thời gian quá hạn	Giá gốc	Giá trị có thể thu hồi	Thời gian quá hạn	Giá gốc	Giá trị có thể thu hồi
Ông Dương Bá Lập – phải thu tiền bán hàng	Trên 3 năm	176.498.000	-	Trên 3 năm	176.498.000	-
Công ty TNHH Vũ Hà – phải thu tiền cung cấp dịch vụ	Trên 3 năm	453.064.724	-	Trên 3 năm	453.064.724	-
Công ty TNHH Xây dựng Hồng Long – trả trước tiền cung cấp dịch vụ	Trên 3 năm	334.353.398	-	Trên 3 năm	334.353.398	-
Công ty TNHH Xây dựng Đầu tư Nhân Nghĩa – phải thu tiền thanh lý hợp đồng	Trên 3 năm	3.578.958.000	-	Trên 3 năm	3.578.958.000	-
Công ty TNHH Bệnh viện Đa khoa Phú Thọ – phải thu tiền cung cấp dịch vụ	Trên 3 năm	3.295.262.261	-	Trên 3 năm	3.295.262.261	-
Phải thu các tổ chức khác	Trên 3 năm	919.191.006	-	Trên 3 năm	919.191.006	-
Cộng		8.757.327.389	-		8.757.327.389	-

7. Hàng tồn kho

	Số cuối năm	Số đầu năm
Dự án Khu dân cư Nhơn Đức, Phước Lộc – Nhà Bè, TP. Hồ Chí Minh (i)	785.351.870.989	784.440.640.183
Dự án Khu dân cư ADC, phường Phú Mỹ, Quận 7, TP. Hồ Chí Minh (i)	370.068.653.748	358.057.288.415
Dự án Khu dân cư ADC Long An, Phường 3, TP. Tân An, tỉnh Long An	30.500.960.626	33.370.688.321
Cộng	1.185.921.485.363	1.175.868.616.919

(i) Tổng chi phí đi vay được vốn hoá vào chi phí sản xuất, kinh doanh dở dang là 10.397.383.421 VND (năm trước là 18.964.383.561 VND).

8. Tài sản cố định hữu hình

	Phương tiện vận tải, truyền dẫn	Thiết bị, dụng cụ quản lý	Cộng
Nguyên giá			
Số đầu năm	1.994.203.737	192.654.545	2.186.858.282
Thanh lý, nhượng bán	(777.070.336)	-	(777.070.336)
Số cuối năm	1.217.133.401	192.654.545	1.409.787.946
<i>Trong đó:</i>			
Đã khấu hao hết nhưng vẫn còn sử dụng	1.217.133.401	192.654.545	1.409.787.946
Chờ thanh lý	-	-	-

CÔNG TY CỔ PHẦN BẤT ĐỘNG SẢN VÀ ĐẦU TƯ VRC

Địa chỉ: Tầng 6, Tòa nhà Smart View, 161A (1 phần) – 163 – 165 Đường Trần Hưng Đạo, Phường Cô Giang, Quận 1, TP. Hồ Chí Minh

BÁO CÁO TÀI CHÍNH HỢP NHẤT

Cho năm tài chính kết thúc ngày 31 tháng 12 năm 2024

Bản thuyết minh Báo cáo tài chính hợp nhất (tiếp theo)

	<u>Phương tiện vận tải, truyền dẫn</u>	<u>Thiết bị, dụng cụ quản lý</u>	<u>Cộng</u>
Giá trị hao mòn			
Số đầu năm	1.834.132.081	192.654.545	2.026.786.626
Khấu hao trong năm	160.071.656	-	160.071.656
Thanh lý, nhượng bán	(777.070.336)	-	(777.070.336)
Số cuối năm	1.217.133.401	192.654.545	1.409.787.946
Giá trị còn lại			
Số đầu năm	160.071.656	-	160.071.656
Số cuối năm	-	-	-
<i>Trong đó:</i>			
Tạm thời không sử dụng	-	-	-
Đang chờ thanh lý	-	-	-

Tổng chi phí khấu hao được vốn hoá vào chi phí sản xuất, kinh doanh dở dang là 160.071.656 VND (năm trước là 332.367.288 VND).

9. Tài sản cố định vô hình

	<u>Chương trình phần mềm máy tính</u>
Nguyên giá	
Số đầu năm	1.074.026.303
Số cuối năm	1.074.026.303
<i>Trong đó:</i>	
Đã khấu hao hết nhưng vẫn còn sử dụng	604.904.303
Giá trị hao mòn	
Số đầu năm	839.465.303
Khấu hao trong năm	117.280.500
Số cuối năm	956.745.803
Giá trị còn lại	
Số đầu năm	234.561.000
Số cuối năm	117.280.500
<i>Trong đó:</i>	
Tạm thời không sử dụng	-

10. Đầu tư vào công ty liên kết

Khoản đầu tư tài chính của Tập đoàn chỉ có khoản đầu tư vào Công ty Cổ phần Đóng tàu và Dịch vụ Cảng Mỹ Xuân. Thông tin về khoản đầu tư tài chính của Tập đoàn như sau:

	<u>Số cuối năm</u>	<u>Số đầu năm</u>
Giá gốc	483.295.475.000	483.295.475.000
Lợi nhuận phát sinh sau ngày đầu tư	(368.642.279)	(330.002.798)
Cộng	482.926.832.721	482.965.472.202

CÔNG TY CỔ PHẦN BẤT ĐỘNG SẢN VÀ ĐẦU TƯ VRC

Địa chỉ: Tầng 6, Tòa nhà Smart View, 161A (1 phần) – 163 – 165 Đường Trần Hưng Đạo, Phường Cò Giang, Quận 1, TP. Hồ Chí Minh

BÁO CÁO TÀI CHÍNH HỢP NHẤT

Cho năm tài chính kết thúc ngày 31 tháng 12 năm 2024

Bản thuyết minh Báo cáo tài chính hợp nhất (tiếp theo)

Giá trị phần sở hữu của Tập đoàn tại công ty liên kết như sau:

	<u>Năm nay</u>	<u>Năm trước</u>
Số đầu năm	482.965.472.202	482.975.900.158
Phần lỗ trong năm	(38.639.481)	(10.427.956)
Số cuối năm	<u>482.926.832.721</u>	<u>482.965.472.202</u>

Tình hình hoạt động công ty liên kết

Công ty Cổ phần Đóng tàu và Dịch vụ Cảng Mỹ Xuân đang hoạt động kinh doanh bình thường, không có thay đổi lớn so với năm trước.

Giao dịch với công ty liên kết

Các giao dịch trọng yếu giữa Tập đoàn với Công ty Cổ phần Đóng tàu và Dịch vụ Cảng Mỹ Xuân như sau:

	<u>Năm nay</u>	<u>Năm trước</u>
Cung cấp dịch vụ tư vấn	3.921.370.371	3.747.753.367
Lãi trả chậm phí dịch vụ tư vấn	55.008.146	-
Cho vay tiền	1.000.000.000	-

11. Tài sản thuế thu nhập hoãn lại

	<u>Số đầu năm</u>	<u>Ghi nhận vào kết quả kinh doanh trong năm</u>	<u>Số cuối năm</u>
Chi phí lãi vay ⁽ⁱ⁾	-	716.710.520	716.710.520
Các khoản chênh lệch tạm thời được khấu trừ khác	4.367.736.062	502.322.194	4.870.058.256
Cộng	<u>4.367.736.062</u>	<u>1.219.032.714</u>	<u>5.586.768.776</u>

(i) Chi phí lãi vay tối đa được chuyển sang bù trừ vào thu nhập các năm sau của năm 2024 là 3.583.552.602 VND.

Theo quy định tại Nghị định số 132/2020/NĐ-CP ngày 05 tháng 11 năm 2020 và Nghị định số 20/2025/NĐ-CP ngày 10 tháng 02 năm 2025 của Chính phủ sửa đổi, bổ sung một số điều của Nghị định số 132/2020/NĐ-CP ngày 05 tháng 11 năm 2020 của Chính phủ quy định về quản lý thuế đối với doanh nghiệp có giao dịch liên kết, phần chi phí lãi vay không được trừ được chuyển sang kỳ tính thuế tiếp theo khi xác định tổng chi phí lãi vay được trừ trong trường hợp tổng chi phí lãi vay phát sinh được trừ của kỳ tính thuế tiếp theo thấp hơn mức quy định. Thời gian chuyển chi phí lãi vay tính liên tục không quá 05 năm kể từ năm tiếp sau năm phát sinh chi phí lãi vay không được trừ. Tài sản thuế thu nhập hoãn lại không được ghi nhận do ít có khả năng có thu nhập chịu thuế trong tương lai để sử dụng những khoản chi phí lãi vay được chuyển này.

Thuế suất thuế thu nhập doanh nghiệp sử dụng để xác định giá trị tài sản thuế thu nhập hoãn lại là 20%.

CÔNG TY CỔ PHẦN BẤT ĐỘNG SẢN VÀ ĐẦU TƯ VRC

Địa chỉ: Tầng 6, Tòa nhà Smart View, 161A (1 phần) – 163 – 165 Đường Trần Hưng Đạo, Phường Cô Giang, Quận 1, TP. Hồ Chí Minh

BÁO CÁO TÀI CHÍNH HỢP NHẤT

Cho năm tài chính kết thúc ngày 31 tháng 12 năm 2024

Bản thuyết minh Báo cáo tài chính hợp nhất (tiếp theo)

12. Phải trả người bán ngắn hạn

	Số cuối năm	Số đầu năm
Công ty TNHH Kim khí Đông Phương	633.896.984	633.896.984
Công ty Cổ phần Tư vấn Kiểm định Xây dựng	35.000.000	35.000.000
Các nhà cung cấp khác	18.720.000	136.553.561
Cộng	687.616.984	805.450.545

Tập đoàn không có nợ phải trả người bán quá hạn chưa thanh toán.

13. Người mua trả tiền trước ngắn hạn

Khách hàng ứng trước tiền mua nền của Dự án Khu dân cư ADC Long An, Phường 3, TP. Tân An, tỉnh Long An.

14. Thuế và các khoản phải nộp Nhà nước

	Số đầu năm	Số phải nộp	Số đã thực nộp	Số cuối năm
Thuế GTGT hàng nội địa	184.027.519	236.869.290	-	420.896.809
Thuế thu nhập doanh nghiệp	747.641.504	1.788.537.723	-	2.536.179.227
Thuế thu nhập cá nhân	111.060.122	165.294.456	(91.634.698)	184.719.880
Các loại thuế khác	-	22.206.912	(22.206.912)	-
Cộng	1.042.729.145	2.212.908.381	(113.841.610)	3.141.795.916

Thuế giá trị gia tăng

Tập đoàn nộp thuế giá trị gia tăng theo phương pháp khấu trừ với thuế suất 10%.

Từ tháng ngày 01 tháng 01 năm 2024 đến ngày 31 tháng 12 năm 2024, Tập đoàn áp dụng thuế suất thuế giá trị gia tăng 8% đối với các hàng hóa, dịch vụ được quy định tại Nghị định số 94/2023/NĐ-CP ngày 28 tháng 12 năm 2023 và Nghị định số 72/2024/NĐ-CP ngày 30 tháng 6 năm 2024 của Chính phủ hướng dẫn Nghị quyết số 110/2023/QH15 ngày 29 tháng 11 năm 2023 và Nghị quyết số 142/2024/QH15 ngày 29 tháng 6 năm 2024 của Quốc hội.

Thuế thu nhập doanh nghiệp

Tập đoàn phải nộp thuế thu nhập doanh nghiệp cho các khoản thu nhập tính thuế với thuế suất 20%.

Chi phí thuế thu nhập doanh nghiệp hiện hành của các công ty trong Tập đoàn như sau:

	Năm nay	Năm trước
Công ty Cổ phần Bất động sản và Đầu tư VRC	374.238.941	355.614.280
Công ty Cổ phần ADEC	1.414.298.782	392.236.844
Cộng	1.788.537.723	747.851.124

Việc xác định thuế thu nhập doanh nghiệp phải nộp của Tập đoàn được căn cứ vào các quy định hiện hành về thuế. Tuy nhiên, những quy định này thay đổi theo từng thời kỳ và các quy định về thuế đối với nhiều loại giao dịch khác nhau có thể được giải thích theo nhiều cách khác nhau. Do vậy, số thuế được trình bày trên Báo cáo tài chính hợp nhất có thể sẽ thay đổi khi cơ quan thuế kiểm tra.

Các loại thuế khác

Tập đoàn kê khai và nộp theo quy định.

CÔNG TY CỔ PHẦN BẤT ĐỘNG SẢN VÀ ĐẦU TƯ VRC

Địa chỉ: Tầng 6, Tòa nhà Smart View, 161A (1 phần) – 163 – 165 Đường Trần Hưng Đạo, Phường Cô Giang, Quận 1, TP. Hồ Chí Minh

BÁO CÁO TÀI CHÍNH HỢP NHẤT

Cho năm tài chính kết thúc ngày 31 tháng 12 năm 2024

Bản thuyết minh Báo cáo tài chính hợp nhất (tiếp theo)

15. Chi phí phải trả ngắn hạn

	<u>Số cuối năm</u>	<u>Số đầu năm</u>
Chi phí phải trả dự án (i)	21.409.083.804	21.734.582.013
Chi phí lãi trái phiếu phải trả	-	2.943.287.793
Chi phí lãi vay cá nhân	44.433.973	44.433.973
Các chi phí phải trả ngắn hạn khác	135.000.000	130.000.000
Cộng	<u>21.588.517.777</u>	<u>24.852.303.779</u>

(i) Trong đó, tiền thuê đất phải nộp trong giai đoạn trước khi cổ phần hóa doanh nghiệp Nhà nước từ ngày 01 tháng 01 năm 2006 đến ngày 10 tháng 01 năm 2013 tại khu vực bãi tắm Thủy Vân, TP. Vũng Tàu theo Kết luận Thanh tra số 261/KL-TTr ngày 19 tháng 9 năm 2018 của Thanh tra tỉnh Bà Rịa – Vũng Tàu là 20.382.263.624 VND.

16. Phải trả khác

16a. Phải trả ngắn hạn khác

	<u>Số cuối năm</u>	<u>Số đầu năm</u>
Bà Trần Thị Vân (là bên liên quan) – chi phí lãi vay phải trả	6.304.862.845	-
Thù lao Hội đồng quản trị và Ủy ban Kiểm toán	-	20.700.000
Lãi chậm thanh toán liên quan đến cổ phần hóa	2.007.814.158	2.007.814.158
Bảo hiểm xã hội, bảo hiểm y tế, bảo hiểm thất nghiệp	-	64.825.600
Nhận ký quỹ ngắn hạn	4.400.000	4.400.000
Chi phí lãi vay phải trả	201.629.260	-
Các khoản phải trả ngắn hạn khác	654.464.222	676.964.222
Cộng	<u>9.173.170.485</u>	<u>2.774.703.980</u>

16b. Phải trả dài hạn khác

Chủ yếu là tiền nhận ký quỹ theo Hợp đồng đầu tư số 129/2009/HĐĐT/ADC-TDC ngày 20 tháng 10 năm 2009 với số tiền là 100.000.000.000 VND để thực hiện hợp tác kinh doanh bất động sản.

16c. Nợ quá hạn chưa thanh toán

Tập đoàn không có nợ phải trả khác quá hạn chưa thanh toán.

17. Vay ngắn hạn

	<u>Số cuối năm</u>	<u>Số đầu năm</u>
Vay Trần Thị Vân (là bên liên quan) (i)	324.640.567.288	-
Vay ngắn hạn các cá nhân	3.049.999.998	216.344.123.288
Vay Bà Nguyễn Thu Huyền	-	176.094.123.288
Vay Bà Nguyễn Ngọc Hiếu	-	39.150.000.000
Vay ngắn hạn các cá nhân khác (ii)	3.049.999.998	1.100.000.000
Trái phiếu thường ngắn hạn (iii)	-	100.000.000.000
Cộng	<u>327.690.567.286</u>	<u>316.344.123.288</u>

(i) Khoản vay Bà Trần Thị Vân không có tài sản đảm bảo để bổ sung vốn kinh doanh với lãi suất 2,50%/năm (theo Phụ lục hợp đồng vay số 01.3112/2024/ PLHĐV-ADEC ngày 31 tháng 12 năm 2024), thời hạn 12 tháng kể từ ngày nhận được tiền vay và sẽ được tự động gia hạn nếu chưa được tất toán khi đến hạn.

CÔNG TY CỔ PHẦN BẤT ĐỘNG SẢN VÀ ĐẦU TƯ VRC

Địa chỉ: Tầng 6, Tòa nhà Smart View, 161A (1 phần) – 163 – 165 Đường Trần Hưng Đạo, Phường Cô Giang, Quận 1, TP. Hồ Chí Minh

BÁO CÁO TÀI CHÍNH HỢP NHẤT

Cho năm tài chính kết thúc ngày 31 tháng 12 năm 2024

Bản thuyết minh Báo cáo tài chính hợp nhất (tiếp theo)

Trong năm, Bà Trần Thị Vân đã nhận lại nợ Tập đoàn đang vay của các cá nhân. Chi tiết như sau:

- Nhận toàn bộ khoản vay Bà Nguyễn Ngọc Hiếu cho Tập đoàn vay số tiền 39.150.000.000 VND và các quyền (bao gồm chi phí lãi vay mà Tập đoàn phải trả từ ngày phát sinh vay đến ngày kết thúc năm tài chính) và nghĩa vụ liên quan theo Thỏa thuận số 01.0410/2024/TTHĐ-ADEC ngày 04 tháng 10 năm 2024.
- Nhận toàn bộ khoản vay Bà Nguyễn Thị Minh Khiêm cho Tập đoàn vay số tiền 50.000.000.000 VND và các quyền (bao gồm chi phí lãi vay mà Tập đoàn phải trả từ ngày phát sinh vay đến ngày kết thúc năm tài chính) và nghĩa vụ liên quan theo Thỏa thuận số 01/2024/TTHĐ-ADEC ngày 25 tháng 12 năm 2024.
- Nhận toàn bộ khoản vay Ông Nguyễn Văn Khôi cho Tập đoàn vay số tiền 3.000.000.000 VND và các quyền (bao gồm chi phí lãi vay mà Tập đoàn phải trả từ ngày phát sinh vay đến ngày kết thúc năm tài chính) và nghĩa vụ liên quan theo Thỏa thuận số 02/2024/TTHĐ-ADEC ngày 25 tháng 12 năm 2024.
- Nhận toàn bộ khoản vay Bà Nguyễn Thu Huyền cho Tập đoàn vay số tiền 172.354.123.288 VND và các quyền (bao gồm chi phí lãi vay mà Tập đoàn phải trả từ ngày phát sinh vay đến ngày kết thúc năm tài chính) và nghĩa vụ liên quan theo Thỏa thuận số 01.2612/2024/TTHĐ-ADEC ngày 26 tháng 12 năm 2024.

Ngày 31 tháng 12 năm 2024, Bà Trần Thị Vân đã ký Phụ lục hợp đồng vay số 01.3112/2024/PLHĐV-ADEC về việc điều chỉnh lãi suất cho vay xuống còn 2,5%/năm, lãi suất này được áp dụng để điều chỉnh chi phí lãi vay phát sinh từ ngày 01 tháng 01 năm 2024 cho đến khi hai bên có thỏa thuận khác. Thỏa thuận này làm cho chi phí lãi vay của Công ty phải trả cho Bà Trần Thị Vân sẽ giảm từ 14.437.365.652 VND xuống còn 6.304.862.845 VND (giảm đi số tiền 8.132.502.807 VND).

(ii) Khoản vay các cá nhân khác không có tài sản đảm bảo để bổ sung vốn kinh doanh với lãi suất từ 8,00 - 12,00%/năm, thời hạn 12 tháng kể từ ngày nhận được tiền vay và sẽ được tự động gia hạn nếu chưa được tất toán khi đến hạn.

(iii) Thông tin chi tiết về trái phiếu thường ngắn hạn như sau:

- Tên trái phiếu : Trái phiếu Công ty Cổ phần ADEC
- Mã trái phiếu : ADECH2123001
- Loại hình trái phiếu : Trái phiếu không chuyển đổi, không kèm chứng quyền và có bảo đảm bằng tài sản
- Ngày phát hành : 05/4/2021
- Ngày đáo hạn trước gia hạn : 05/4/2023
- Ngày đáo hạn sau khi gia hạn : 05/4/2024 (gia hạn 12 tháng)
- Kỳ hạn trước khi gia hạn : 24 tháng
- Kỳ hạn sau khi gia hạn : 36 tháng (gia hạn 12 tháng)
- Kỳ hạn gia hạn : 12 tháng
- Số lượng trái phiếu phát hành : 430 trái phiếu
- Số lượng trái phiếu gia hạn : 150 trái phiếu
- Mệnh giá : 1.000.000.000 VND
- Tổng mệnh giá trái phiếu phát hành : 430.000.000.000 VND
- Tổng mệnh giá trái phiếu đang lưu hành tại ngày 31/12/2024 : 0 VND
- Lãi suất :
 - Trước ngày 05/4/2023: lãi suất cố định 10,5%/năm;
 - Kể từ ngày 05/4/2023: lãi suất cố định 13%/năm;
 - Tiền lãi trái phiếu được thanh toán theo từng kỳ tính lãi mỗi 6 tháng/lần vào các ngày 05 tháng 4 và ngày 05 tháng 10 hàng năm kể từ ngày phát hành.

CÔNG TY CỔ PHẦN BẤT ĐỘNG SẢN VÀ ĐẦU TƯ VRC

Địa chỉ: Tầng 6, Tòa nhà Smart View, 161A (1 phần) – 163 – 165 Đường Trần Hưng Đạo, Phường Cô Giang, Quận I, TP. Hồ Chí Minh

BÁO CÁO TÀI CHÍNH HỢP NHẤT

Cho năm tài chính kết thúc ngày 31 tháng 12 năm 2024

Bản thuyết minh Báo cáo tài chính hợp nhất (tiếp theo)

- Tài sản đảm bảo : Giấy chứng nhận quyền sử dụng đất, quyền sở hữu nhà ở và tài sản khác gắn liền với đất số CP 968686, thửa đất số 3, tờ bản đồ số 70, phường Mỹ Xuân, thị xã Phú Mỹ, tỉnh Bà Rịa – Vũng Tàu (“khu đất thế chấp”) và toàn bộ các quyền tài sản hiện tại, hình thành trong tương lai liên quan đến khu đất thế chấp của Công ty Cổ phần Đóng tàu và Dịch vụ Cảng Mỹ Xuân.

Khoản tiền thu được từ phát hành trái phiếu đã được sử dụng để hoàn trả khoản tiền Công ty Cổ phần Đầu tư Happy Land đặt cọc theo Biên bản thỏa thuận ngày 22 tháng 02 năm 2021 để hợp tác kinh doanh/hoặc mua bán dự án. Trước đó tiền nhận đặt cọc theo Biên bản thỏa thuận ngày 22 tháng 02 năm 2021 với Công ty Cổ phần Đầu tư Happy Land đã được sử dụng để thanh toán các khoản nợ cũ và ứng trước tiền để thực hiện Thỏa thuận chuyển nhượng quyền sử dụng đất liên quan đến các dự án bất động sản.

Tại ngày kết thúc năm tài chính, Tập đoàn đã hoàn tất nghĩa vụ thanh toán gốc và lãi của lô trái phiếu này.

Tập đoàn có khả năng trả được các khoản vay ngắn hạn.

Chi tiết số phát sinh về các khoản vay ngắn hạn như sau:

Năm nay	Số đầu năm	Số tiền vay phát sinh trong năm	Phân bổ chi phí phát hành	Số tiền vay đã trả trong năm	Số cuối năm
Vay ngắn hạn cá nhân	216.344.123.288	123.060.443.998	-	(11.714.000.000)	327.690.567.286
Trái phiếu thường ngắn hạn	100.000.000.000	-	-	(100.000.000.000)	-
Cộng	316.344.123.288	123.060.443.998	-	(111.714.000.000)	327.690.567.286
Năm trước					
Vay ngắn hạn cá nhân	8.477.123.288	207.887.000.000	-	(20.000.000)	216.344.123.288
Trái phiếu thường ngắn hạn	189.857.500.000	-	142.500.000	(90.000.000.000)	100.000.000.000
Cộng	198.334.623.288	207.887.000.000	142.500.000	(90.020.000.000)	316.344.123.288

Tập đoàn không có các khoản vay quá hạn chưa thanh toán.

18. Quỹ khen thưởng, phúc lợi

Năm nay	Số đầu năm	Sử dụng quỹ trong năm	Số cuối năm
Quỹ khen thưởng	1.409.704.454	-	1.409.704.454
Quỹ phúc lợi	1.559.374.196	(70.842.200)	1.488.531.996
Cộng	2.969.078.650	(70.842.200)	2.898.236.450
Năm trước			
Quỹ khen thưởng	1.545.832.454	(136.128.000)	1.409.704.454
Quỹ phúc lợi	1.586.925.396	(27.551.200)	1.559.374.196
Cộng	3.132.757.850	(163.679.200)	2.969.078.650

CÔNG TY CỔ PHẦN BẤT ĐỘNG SẢN VÀ ĐẦU TƯ VRC

Địa chỉ: Tầng 6, Tòa nhà Smart View, 161A (1 phần) – 163 – 165 Đường Trần Hưng Đạo, Phường Cô Giang, Quận 1, TP. Hồ Chí Minh

BÁO CÁO TÀI CHÍNH HỢP NHẤT

Cho năm tài chính kết thúc ngày 31 tháng 12 năm 2024

Bản thuyết minh Báo cáo tài chính hợp nhất (tiếp theo)

19. Vốn chủ sở hữu

19a. Bảng đối chiếu biến động của vốn chủ sở hữu

Thông tin về biến động của vốn chủ sở hữu được trình bày ở Phụ lục đính kèm.

19b. Chi tiết vốn góp của chủ sở hữu

	<u>Số cuối năm</u>	<u>Số đầu năm</u>
Công ty Cổ phần Chứng khoán Sài Gòn Hà Nội	72.710.240.000	-
Bà Trần Thị Vân	67.993.100.000	-
Ông Phan Văn Tường	-	93.272.300.000
Ông Từ Như Quỳnh	-	62.670.800.000
Bà Nguyễn Minh Hạnh	-	27.790.000.000
Ông Hoàng Toàn Quân	-	29.210.200.000
Các cổ đông khác	359.296.660.000	287.056.700.000
Cộng	500.000.000.000	500.000.000.000

19c. Cổ phiếu

	<u>Số cuối năm</u>	<u>Số đầu năm</u>
Số lượng cổ phiếu đăng ký phát hành	50.000.000	50.000.000
Số lượng cổ phiếu đã bán ra công chúng	50.000.000	50.000.000
- Cổ phiếu phổ thông	50.000.000	50.000.000
- Cổ phiếu ưu đãi	-	-
Số lượng cổ phiếu được mua lại	-	-
- Cổ phiếu phổ thông	-	-
- Cổ phiếu ưu đãi	-	-
Số lượng cổ phiếu đang lưu hành	50.000.000	50.000.000
- Cổ phiếu phổ thông	50.000.000	50.000.000
- Cổ phiếu ưu đãi	-	-

Mệnh giá cổ phiếu đang lưu hành: 10.000 VND.

VI. THÔNG TIN BỔ SUNG CHO CÁC KHOẢN MỤC TRÌNH BÀY TRONG BÁO CÁO KẾT QUẢ HOẠT ĐỘNG KINH DOANH HỢP NHẤT

1. Doanh thu bán hàng và cung cấp dịch vụ

1a. Tổng doanh thu

	<u>Năm nay</u>	<u>Năm trước</u>
Doanh thu cung cấp dịch vụ	3.921.370.371	3.747.753.367
Doanh thu kinh doanh bất động sản	11.036.430.486	-
Doanh thu khác	149.000.000	164.000.000
Cộng	15.106.800.857	3.911.753.367

CÔNG TY CỔ PHẦN BẤT ĐỘNG SẢN VÀ ĐẦU TƯ VRC

Địa chỉ: Tầng 6, Tòa nhà Smart View, 161A (1 phần) – 163 – 165 Đường Trần Hưng Đạo, Phường Cô Giang, Quận 1, TP. Hồ Chí Minh

BÁO CÁO TÀI CHÍNH HỢP NHẤT

Cho năm tài chính kết thúc ngày 31 tháng 12 năm 2024

Bản thuyết minh Báo cáo tài chính hợp nhất (tiếp theo)

1b. Doanh thu bán hàng và cung cấp dịch vụ cho các bên liên quan

Ngoài giao dịch cung cấp dịch vụ cho công ty liên kết được trình bày ở thuyết minh số V.10, Tập đoàn còn phát sinh giao dịch kinh doanh bất động sản với các thành viên quản lý chủ chốt như sau:

	<u>Năm nay</u>	<u>Năm trước</u>
Thành viên quản lý chủ chốt		
Bà Nguyễn Thị Thúy	1.059.982.706	-
Bà Trần Thị Thùy Hương	1.059.982.706	-
Bà Nguyễn Thị Minh Khiêm (không còn là bên liên quan từ ngày 03 tháng 10 năm 2024 do đã miễn nhiệm)	2.119.965.412	-
Các cá nhân có liên quan với các thành viên quản lý chủ chốt		
Bà Nguyễn Thu Huyền (không còn là bên liên quan từ ngày 19 tháng 12 năm 2024 do Thành viên Hội đồng quản trị đã miễn nhiệm)	1.808.275.772	-
Bà Lê Thị Mỹ Yến (không còn là bên liên quan từ ngày 19 tháng 12 năm 2024 do Thành viên Hội đồng quản trị đã miễn nhiệm)	1.808.275.772	-
Ông Nguyễn Văn Khởi (không còn là bên liên quan từ ngày 03 tháng 10 năm 2024 do Phó Tổng Giám đốc đã miễn nhiệm)	1.059.982.706	-
Bà Nguyễn Thị Tường Vi (không còn là bên liên quan từ ngày 03 tháng 10 năm 2024 do Phó Tổng Giám đốc đã miễn nhiệm)	1.059.982.706	-

2. Giá vốn hàng bán

	<u>Năm nay</u>	<u>Năm trước</u>
Giá vốn của dịch vụ đã cung cấp	256.204.944	181.791.975
Giá vốn của thành phẩm bất động sản đã bán	2.988.791.729	-
Cộng	3.244.996.673	181.791.975

3. Doanh thu hoạt động tài chính

	<u>Năm nay</u>	<u>Năm trước</u>
Lãi tiền gửi ngân hàng	19.803.585	21.490.076
Lãi chậm thanh toán phí dịch vụ	63.250.859	-
Doanh thu tài chính khác	-	194.808.271
Cộng	83.054.444	216.298.347

4. Chi phí quản lý doanh nghiệp

	<u>Năm nay</u>	<u>Năm trước</u>
Chi phí cho nhân viên	2.198.461.224	1.876.187.066
Chi phí nguyên vật liệu	3.703.704	5.755.453
Chi phí khấu hao tài sản cố định	58.640.248	136.545.957
Chi phí dịch vụ mua ngoài	1.013.160.979	921.480.509
Chi phí khác	291.959.754	328.360.804
Cộng	3.565.925.909	3.268.329.789

CÔNG TY CỔ PHẦN BẤT ĐỘNG SẢN VÀ ĐẦU TƯ VRC

Địa chỉ: Tầng 6, Tòa nhà Smart View, 161A (1 phần) – 163 – 165 Đường Trần Hưng Đạo, Phường Cô Giang, Quận 1, TP. Hồ Chí Minh

BÁO CÁO TÀI CHÍNH HỢP NHẤT

Cho năm tài chính kết thúc ngày 31 tháng 12 năm 2024

Bản thuyết minh Báo cáo tài chính hợp nhất (tiếp theo)**5. Thu nhập khác**

	<u>Năm nay</u>	<u>Năm trước</u>
Lãi thanh lý, nhượng bán tài sản cố định	181.818.182	-
Chi phí khác	325.498.209	251.246.791
Cộng	<u>507.316.391</u>	<u>251.246.791</u>

6. Chi phí khác

	<u>Năm nay</u>	<u>Năm trước</u>
Phạt vi phạm hành chính	1.434.311	196.514.560
Chi phí khác	3.041.935	5.501.032
Cộng	<u>4.476.246</u>	<u>202.015.592</u>

7. Lãi trên cổ phiếu**7a. Lãi cơ bản/suy giảm trên cổ phiếu**

	<u>Năm nay</u>	<u>Năm trước</u>
Lợi nhuận kế toán sau thuế thu nhập doanh nghiệp của cổ đông Công ty mẹ	977.341.556	198.468.078
Các khoản điều chỉnh tăng, giảm lợi nhuận kế toán để xác định lợi nhuận phân bổ cho cổ đông sở hữu cổ phiếu phổ thông	-	-
Lợi nhuận tính lãi cơ bản/suy giảm trên cổ phiếu	977.341.556	198.468.078
Số lượng bình quân gia quyền của cổ phiếu phổ thông đang lưu hành trong năm	50.000.000	50.000.000
Lãi cơ bản/suy giảm trên cổ phiếu	<u>20</u>	<u>4</u>

7b. Thông tin khác

Không có các giao dịch cổ phiếu phổ thông hoặc giao dịch cổ phiếu phổ thông tiềm năng nào xảy ra từ ngày kết thúc năm tài chính đến ngày công bố Báo cáo tài chính hợp nhất.

8. Chi phí sản xuất kinh doanh theo yếu tố

	<u>Năm nay</u>	<u>Năm trước</u>
Chi phí phát triển bất động sản	11.022.240.070	113.261.468.034
Chi phí nguyên liệu, vật liệu	3.703.704	5.755.453
Chi phí nhân công	3.959.004.508	4.002.621.128
Chi phí khấu hao tài sản cố định	277.352.156	468.913.245
Chi phí dịch vụ mua ngoài	1.750.154.511	1.231.552.176
Chi phí khác	23.926.019	117.344.201
Cộng	<u>17.036.380.968</u>	<u>119.087.654.237</u>

CÔNG TY CỔ PHẦN BẤT ĐỘNG SẢN VÀ ĐẦU TƯ VRC

Địa chỉ: Tầng 6, Tòa nhà Smart View, 161A (1 phần) – 163 – 165 Đường Trần Hưng Đạo, Phường Cô Giang, Quận 1, TP. Hồ Chí Minh

BÁO CÁO TÀI CHÍNH HỢP NHẤT

Cho năm tài chính kết thúc ngày 31 tháng 12 năm 2024

Bản thuyết minh Báo cáo tài chính hợp nhất (tiếp theo)

VII. NHỮNG THÔNG TIN KHÁC

1. Nợ tiềm tàng

Theo Kết luận Thanh tra số 261/KL-TTr ngày 17 tháng 9 năm 2018, Thanh tra tỉnh Bà Rịa - Vũng Tàu đề nghị Công ty nộp tiền thuê đất tại Bãi tắm Thùy Vân, TP. Vũng Tàu trong giai đoạn trước khi cổ phần hóa doanh nghiệp Nhà nước (từ ngày 30 tháng 11 năm 1996 đến hết ngày 31 tháng 12 năm 2005) với số tiền là 16.417.644.006 VND. Quyết định phê duyệt giá trị doanh nghiệp thời điểm chính thức chuyển đổi thành công ty cổ phần không ghi nhận có nghĩa vụ nợ phải trả về tiền thuê đất này. Công ty đã làm văn bản gửi Ủy ban nhân dân tỉnh Bà Rịa – Vũng Tàu và Thanh tra tỉnh Bà Rịa – Vũng Tàu để khiếu nại. Tiền thuê đất phải nộp từ ngày 30 tháng 11 năm 1996 đến hết ngày 31 tháng 12 năm 2005 và tiền phạt chậm nộp (nếu có) liên quan đến tiền thuê đất phải nộp theo Kết luận Thanh tra số 261/KL-TTr chưa được ghi nhận trong Báo cáo tài chính hợp nhất này.

2. Giao dịch và số dư với các bên liên quan

Các bên liên quan với Tập đoàn bao gồm: các thành viên quản lý chủ chốt, các cá nhân có liên quan với các thành viên quản lý chủ chốt và các bên liên quan khác.

2a. Giao dịch và số dư với các thành viên quản lý chủ chốt và các cá nhân có liên quan với các thành viên quản lý chủ chốt

Các thành viên quản lý chủ chốt gồm: các thành viên Hội đồng quản trị, Ủy ban kiểm toán trực thuộc Hội đồng quản trị và các thành viên Ban Tổng Giám đốc Công ty mẹ. Các cá nhân có liên quan với các thành viên quản lý chủ chốt là các thành viên mật thiết trong gia đình các thành viên quản lý chủ chốt.

Giao dịch với các thành viên quản lý chủ chốt và các cá nhân có liên quan với các thành viên quản lý chủ chốt

Ngoài các giao dịch về bán hàng và cung cấp dịch vụ cho các thành viên quản lý chủ chốt và các cá nhân có liên quan với các thành viên quản lý chủ chốt đã được trình bày ở thuyết minh số VI.1b, Tập đoàn còn phát sinh các giao dịch khác với các thành viên quản lý chủ chốt và các cá nhân có liên quan với các thành viên quản lý chủ chốt như sau:

	<u>Năm nay</u>	<u>Năm trước</u>
Bà Nguyễn Thị Minh Khiêm – Thành viên quản lý chủ chốt		
<i>(không còn là bên liên quan từ ngày 03 tháng 10 năm 2024 do đã miễn nhiệm)</i>		
Vay tiền	50.000.000.000	-
Lãi vay phải trả	997.260.274	-
Các cá nhân có liên quan với các thành viên quản lý chủ chốt		
<i>Bà Nguyễn Thu Huyền (không còn là bên liên quan từ ngày 19 tháng 12 năm 2024 do Thành viên Hội đồng quản trị đã miễn nhiệm)</i>		
Vay tiền	7.340.000.000	104.907.000.000
Lãi vay phải trả	10.250.857.707	-
<i>Ông Nguyễn Văn Khôi (không còn là bên liên quan từ ngày 03 tháng 10 năm 2024 do Phó Tổng Giám đốc đã miễn nhiệm)</i>		
Vay tiền	3.100.000.000	-
Lãi vay phải trả	92.210.959	-

CÔNG TY CỔ PHẦN BẤT ĐỘNG SẢN VÀ ĐẦU TƯ VRC

Địa chỉ: Tầng 6, Tòa nhà Smart View, 161A (1 phần) – 163 – 165 Đường Trần Hưng Đạo, Phường Cô Giang, Quận 1, TP. Hồ Chí Minh

BÁO CÁO TÀI CHÍNH HỢP NHẤT

Cho năm tài chính kết thúc ngày 31 tháng 12 năm 2024

Bản thuyết minh Báo cáo tài chính hợp nhất (tiếp theo)

Công nợ với các thành viên quản lý chủ chốt và các cá nhân có liên quan với các thành viên quản lý chủ chốt

Công nợ với các thành viên quản lý chủ chốt và các cá nhân có liên quan với các thành viên quản lý chủ chốt được trình bày tại thuyết minh số V.2.

Thu nhập của các thành viên quản lý chủ chốt

	Chức danh	Năm nay	Năm trước
Hội đồng quản trị			
Ông Dhananjay Vidyasagar	Chủ tịch Hội đồng quản trị kiêm thành viên Ủy ban Kiểm toán	7.272.000	-
Ông Nguyễn Huy Độ	Thành viên Hội đồng quản trị	2.045.000	-
Ông Nguyễn Đắc Lộc	Thành viên Hội đồng quản trị kiêm Trưởng Ủy ban Kiểm toán	2.954.000	-
Ông Nguyễn Thanh Huy	Thành viên Hội đồng quản trị	50.000.000	-
Ông Phan Văn Tường	Thành viên Hội đồng quản trị (đã miễn nhiệm)	87.955.000	-
Ông Trần Tuấn Anh	Thành viên Hội đồng quản trị (đã miễn nhiệm)	37.955.000	-
Ông Từ Như Quỳnh	Chủ tịch Hội đồng quản trị (đã miễn nhiệm)	321.227.997	254.299.998
Ông Nguyễn Quốc Phòng	Thành viên Hội đồng quản trị độc lập (đã miễn nhiệm)	105.046.000	54.000.000
Bà Phan Châu Anh	Thành viên Hội đồng quản trị (đã miễn nhiệm)	-	54.000.000
Ông Nguyễn Thành Hưng	Thành viên Hội đồng quản trị (đã miễn nhiệm)	-	54.000.000
Ban Tổng Giám đốc			
Bà Nguyễn Ngọc Quỳnh Như	Tổng Giám đốc	146.275.500	60.000.000
Bà Nguyễn Thị Thúy	Giám đốc Tài chính kiêm Kế toán trưởng	231.000.000	110.200.000
Bà Nguyễn Thị Minh Khiêm	Tổng Giám đốc (đã miễn nhiệm)	789.926.850	659.947.055
Cộng		1.781.657.347	1.246.447.053

2b. Giao dịch và số dư với các bên liên quan khác

Các bên liên quan khác với Tập đoàn bao gồm:

Bên liên quan khác	Mối quan hệ
Công ty Cổ phần Đóng tàu và Dịch vụ Cảng Mỹ Xuân	Công ty liên kết
Công ty Cổ phần Chứng khoán Sài Gòn Hà Nội	Công ty sở hữu 14,54% vốn điều lệ
Bà Trần Thị Vân	Cá nhân sở hữu 13,60% vốn điều lệ
Công ty Cổ phần Đầu tư Thiên Thần 1	Thành viên Hội đồng quản trị là Chủ tịch Hội đồng quản trị của công ty này
Công ty Cổ phần Đầu tư Thiên Thần 2	Thành viên Hội đồng quản trị là Chủ tịch Hội đồng quản trị của công ty này
Công ty Cổ phần Đầu tư Thiên Thần 3	Thành viên Hội đồng quản trị là Chủ tịch Hội đồng quản trị của công ty này
Công ty TNHH Việt Bảo Tín	Thành viên Hội đồng quản trị là Giám đốc của công ty này
Công ty Cổ phần Metallife Việt Nam	Thành viên Hội đồng quản trị là Giám đốc của công ty này
Công ty Cổ phần Đầu tư Happy Land (không còn là bên liên quan từ ngày 19 tháng 12 năm 2024 do thành viên Hội đồng quản trị đã miễn nhiệm)	Thành viên Hội đồng quản trị là Chủ tịch Hội đồng quản trị kiêm Tổng Giám đốc của công ty này

CÔNG TY CỔ PHẦN BẤT ĐỘNG SẢN VÀ ĐẦU TƯ VRC

Địa chỉ: Tầng 6, Tòa nhà Smart View, 161A (1 phần) – 163 – 165 Đường Trần Hưng Đạo, Phường Cô Giang, Quận 1, TP. Hồ Chí Minh

BÁO CÁO TÀI CHÍNH HỢP NHẤT

Cho năm tài chính kết thúc ngày 31 tháng 12 năm 2024

Bản thuyết minh Báo cáo tài chính hợp nhất (tiếp theo)

Bên liên quan khác

Công ty TNHH Tân Thái Bình
(không còn là bên liên quan từ ngày 19 tháng 12 năm 2024 do thành viên Hội đồng quản trị đã miễn nhiệm)

Mối quan hệ

Thành viên Hội đồng quản trị là người đại diện pháp luật của công ty này

Giao dịch với các bên liên quan khác

Ngoài các giao dịch phát sinh với công ty liên kết đã được trình bày ở thuyết minh số V.10, Công ty còn phát sinh các giao dịch khác với các bên liên quan khác như sau:

	Năm nay	Năm trước
Công ty Cổ phần Đầu tư Thiên Thần 2		
Chi phí thuê văn phòng	40.909.091	-
Bà Trần Thị Vân (là bên liên quan kể từ ngày 15 tháng 10 năm 2024 do nắm trên 5% trở lên của cổ phiếu)		
Vay tiền	60.136.444.000	-
Lãi vay phải trả	6.307.597.845	-
Nhận nợ vay của các cá nhân khác (xem thuyết minh số V.17)	264.504.123.288	-

Giá dịch vụ cung cấp với các bên liên quan khác là giá thỏa thuận.

Ngoài ra, Bà Trần Thị Vân cũng đã nhận lại nợ Tập đoàn đang vay của các thành viên quản lý chủ chốt và các cá nhân có liên quan với các thành viên quản lý chủ chốt (xem thuyết minh số V.17).

Cam kết bảo lãnh

Công ty Cổ phần Đóng tàu và Dịch vụ Cảng Mỹ Xuân đã dùng Giấy chứng nhận quyền sử dụng đất, quyền sở hữu nhà ở và tài sản khác gắn liền với đất số CP 968686, thửa đất số 3, tờ bản đồ số 70, phường Mỹ Xuân, thị xã Phú Mỹ, tỉnh Bà Rịa – Vũng Tàu (“khu đất thế chấp”) và toàn bộ các quyền tài sản hiện tại, hình thành trong tương lai liên quan đến khu đất thế chấp để bảo đảm cho khoản trái phiếu của Tập đoàn phát hành cho Ngân hàng TMCP Sài Gòn – Hà Nội - Chi nhánh Đông Đô (xem thuyết minh số V.17).

Tài sản đảm bảo trên đã được đăng ký xóa thế chấp vào ngày 25 tháng 02 năm 2025. Công ty Cổ phần Đóng tàu và Dịch vụ Cảng Mỹ Xuân đã không còn nghĩa vụ dùng tài sản để làm tài sản đảm bảo cho khoản trái phiếu phát hành.

Công nợ với bên liên quan khác

Công nợ với bên liên quan khác được trình bày tại các thuyết minh số V.2, V.4, V.5a, V.16a và V.17.

Các khoản công nợ phải thu bên liên quan khác không có bảo đảm và sẽ được thanh toán bằng tiền. Không có khoản dự phòng phải thu khó đòi nào được lập cho các khoản nợ phải thu bên liên quan khác.

3. Thông tin về bộ phận

Hoạt động của Tập đoàn chủ yếu là kinh doanh bất động sản tại Việt Nam.

CÔNG TY CỔ PHẦN BẤT ĐỘNG SẢN VÀ ĐẦU TƯ VRC

Địa chỉ: Tầng 6, Tòa nhà Smart View, 161A (1 phần) – 163 – 165 Đường Trần Hưng Đạo, Phường Cô Giang, Quận 1, TP. Hồ Chí Minh

BÁO CÁO TÀI CHÍNH HỢP NHẤT

Cho năm tài chính kết thúc ngày 31 tháng 12 năm 2024

Bản thuyết minh Báo cáo tài chính hợp nhất (tiếp theo)

4. Thông tin khác

Ngày 30 tháng 10 năm 2023, Công ty nhận được Quyết định số 6769/QĐ-UBND của Ủy ban nhân dân TP. Vũng Tàu về việc Công ty sẽ được phê duyệt phương án bồi thường, hỗ trợ và tái định cư do Nhà nước thu hồi đất có diện tích 962,6 m² để thực hiện dự án Đường Hàng Điều (đoạn từ 30/4 đến đường 51C), Phường 11, TP. Vũng Tàu với số tiền là 14.696.940.900 VND (đơn giá được xác định theo Quyết định phê duyệt giá đất cụ thể bồi thường số 2883/QĐ-UBND ngày 22 tháng 9 năm 2023 của Ủy ban nhân dân TP. Vũng Tàu). Công ty đang thực hiện khiếu nại về đơn giá đất được phê duyệt theo Quyết định số 2883/QĐ-UBND ngày 22 tháng 9 năm 2023 của Ủy ban nhân dân TP. Vũng Tàu và Ủy ban nhân dân TP. Vũng Tàu đang xem xét khiếu nại của Công ty. Do vậy, Công ty chưa nhận được số tiền đền bù theo Quyết định số 6769/QĐ-UBND ngày 30 tháng 10 năm 2023 của Ủy ban nhân dân TP. Vũng Tàu.

5. Sự kiện phát sinh sau ngày kết thúc năm tài chính

Ngoài sự kiện đã trình bày tại thuyết minh số VII.2b, không có sự kiện trọng yếu nào khác phát sinh sau ngày kết thúc năm tài chính yêu cầu phải điều chỉnh số liệu hoặc công bố trên Báo cáo tài chính hợp nhất.

Trần Thị Thuý
Người lập

Nguyễn Thị Thuý
Kế toán trưởng



TP. Hồ Chí Minh, ngày 29 tháng 3 năm 2025

Nguyễn Ngọc Quỳnh Như
Tổng Giám đốc

19815.
NG TY
HỆ M HỮU
ÁN VÀ TƯ
& C
TP. HỒ

CÔNG TY CỔ PHẦN BẤT ĐỘNG SẢN VÀ ĐẦU TƯ VRC

Địa chỉ: Tầng 6, Tòa nhà Smart View, 161A (1 phần) – 163 – 165 Đường Trần Hưng Đạo, Phường Cô Giang, Quận 1, TP. Hồ Chí Minh

BÁO CÁO TÀI CHÍNH HỢP NHẤT

Cho năm tài chính kết thúc ngày 31 tháng 12 năm 2024

Phụ lục: Bảng đối chiếu biến động của vốn chủ sở hữu

Đơn vị tính: VND

	Vốn góp của chủ sở hữu	Thặng dư vốn cổ phần	Vốn khác của chủ sở hữu	Quỹ đầu tư phát triển	Lợi nhuận sau thuế chưa phân phối	Lợi ích cổ đông không kiểm soát	Cộng
Số dư đầu năm trước	500.000.000.000	47.504.464.013	452.055.479	14.426.956.236	408.542.857.888	288.475.659.219	1.259.401.992.835
Lợi nhuận trong năm trước	-	-	-	-	198.468.078	204.076.353	402.544.431
Số dư cuối năm trước	500.000.000.000	47.504.464.013	452.055.479	14.426.956.236	408.741.325.966	288.679.735.572	1.259.804.537.266
Số dư đầu năm nay	500.000.000.000	47.504.464.013	452.055.479	14.426.956.236	408.741.325.966	288.679.735.572	1.259.804.537.266
Lợi nhuận trong năm nay	-	-	-	-	977.341.556	789.794.713	1.767.136.269
Số dư cuối năm nay	500.000.000.000	47.504.464.013	452.055.479	14.426.956.236	409.718.667.522	289.469.530.285	1.261.571.673.535

Trần Thị Thúy
Người lập

Nguyễn Thị Thuý
Kế toán trưởng



TP. Hồ Chí Minh, ngày 29 tháng 3 năm 2025

Nguyễn Ngọc Quỳnh Như
Tổng Giám đốc

PHỤ LỤC 2: Hợp nhất

GIẢI TRÌNH NGUYÊN NHÂN BIẾN ĐỘNG LỢI NHUẬN

1/ Giải trình nguyên nhân biến động Lợi nhuận sau thuế TNDN kỳ trước và kỳ này

	Cho kỳ kế toán kết thúc ngày 31 tháng 12 năm 2024 (VND)	Cho kỳ kế toán kết thúc ngày 31 tháng 12 năm 2023 (VND)	Tỷ lệ tăng/giảm (%)
Lợi nhuận sau thuế thu nhập doanh nghiệp	<u>1.767.136.269</u>	<u>402.544.431</u>	<u>338,99</u>

Nguyên nhân biến động lợi nhuận sau thuế thu nhập doanh nghiệp của Nhóm Công ty cho kỳ kế toán kết thúc ngày 31 tháng 12 năm 2024 tăng 338,99% so với cùng kỳ năm 2023 chủ yếu do hoạt động kinh doanh bất động sản của Công ty con.

2/ Giải trình nguyên nhân biến động Lợi nhuận sau thuế TNDN trước và sau kiểm toán:

	Năm 2024 sau kiểm toán (VND)	Năm 2024 trước kiểm toán (VND)	Tỷ lệ tăng/giảm (%)
Lợi nhuận sau thuế thu nhập doanh nghiệp	<u>1.767.136.269</u>	<u>1.506.737.702</u>	<u>12,28</u>

Nguyên nhân biến động tăng Lợi nhuận sau thuế TNDN sau kiểm toán tăng 12,28% so với trước kiểm toán là do Công ty mẹ hoàn nhập chi phí trích trước không sử dụng.

TP.Hồ Chí Minh, ngày 29 tháng 03 năm 2025

**CÔNG TY CP BẤT ĐỘNG SẢN
VÀ ĐẦU TƯ VRC**
Tổng Giám đốc



NGUYỄN NGỌC QUỲNH NHƯ