

TỔNG CÔNG TY PHÁT ĐIỆN 2
CÔNG TY CỔ PHẦN THỦY ĐIỆN A VƯƠNG
Thôn Dung - Thị trấn Thạnh Mỹ - Huyện Nam Giang - Tỉnh Quảng Nam



EVNGENCO 2
HPC A VUONG

BÁO CÁO TÀI CHÍNH

QUÝ 1 - NĂM 2025

Đà Nẵng, Tháng 04 năm 2025



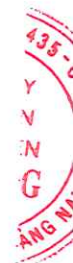
BẢNG CÂN ĐỐI KẾ TOÁN
Quý 1 năm 2025

Đơn vị tính: đồng

Chỉ tiêu	Mã số	Thuyết minh	Số cuối quý	Số đầu năm
1	2	3	4	5
A – TÀI SẢN NGẮN HẠN (100=110+120+130+140+150)	100		253.899.257.748	305.701.980.885
I. Tiền và các khoản tương đương tiền	110		20.608.852.645	42.094.234.813
1. Tiền	111	V.01	8.608.852.645	12.094.234.813
2. Các khoản tương đương tiền	112		12.000.000.000	30.000.000.000
II. Đầu tư tài chính ngắn hạn	120	V.02	101.000.000.000	15.000.000.000
1. Chứng khoán kinh doanh	121			
2. Dự phòng giảm giá chứng khoán kinh doanh (*) (2)	122			
3. Đầu tư nắm giữ đến ngày đáo hạn	123		101.000.000.000	15.000.000.000
III. Các khoản phải thu ngắn hạn	130		127.428.599.725	242.766.750.863
1. Phải thu ngắn hạn của khách hàng	131		127.577.132.736	247.496.835.458
2. Trả trước cho người bán	132		2.359.972.753	1.510.778.016
3. Phải thu nội bộ ngắn hạn	133			
4. Phải thu theo tiến độ kế hoạch hợp đồng xây dựng	134			
5. Phải thu về cho vay ngắn hạn	135			
6. Phải thu ngắn hạn khác	136	V.03	3.952.270.010	595.708.987



Chỉ tiêu	Mã số	Thuyết minh	Số cuối quý	Số đầu năm
1	2	3	4	5
7. Dự phòng phải thu dài hạn khó đòi (*)	219			
II. Tài sản cố định	220		829.603.421.030	853.152.293.265
1. Tài sản cố định hữu hình	221	V.08	732.434.912.330	755.532.593.931
– Nguyên giá	222		3.365.605.325.010	3.365.605.325.010
– Giá trị hao mòn lũy kế (*)	223		(2.633.170.412.680)	(2.610.072.731.079)
2. Tài sản cố định thuê tài chính	224	V.09		
– Nguyên giá	225			
– Giá trị hao mòn lũy kế (*)	226			
3. Tài sản cố định vô hình	227	V.10	97.168.508.700	97.619.699.334
– Nguyên giá	228		105.553.073.589	105.553.073.589
– Giá trị hao mòn lũy kế (*)	229		(8.384.564.889)	(7.933.374.255)
III. Bất động sản đầu tư	230	V.12		
– Nguyên giá	231			
– Giá trị hao mòn lũy kế (*)	232			
IV. Tài sản dở dang dài hạn	240		7.775.269.436	1.832.642.642
1. Chi phí sản xuất, kinh doanh dở dang dài hạn	241			
2. Chi phí xây dựng cơ bản dở dang	242		7.775.269.436	1.832.642.642
V. Đầu tư tài chính dài hạn	250		79.800.000.000	79.800.000.000
1. Đầu tư vào công ty con	251			



Chỉ tiêu	Mã số	Thuyết minh	Số cuối quý	Số đầu năm
1	2	3	4	5
2. Đầu tư vào công ty liên doanh, liên kết	252			
3. Đầu tư góp vốn vào đơn vị khác	253	V.13	79.800.000.000	79.800.000.000
4. Dự phòng đầu tư tài chính dài hạn (*)	254			
5. Đầu tư nắm giữ đến ngày đáo hạn	255			
VI. Tài sản dài hạn khác	260		19.259.670.077	20.941.413.473
1. Chi phí trả trước dài hạn	261	V.14		
2. Tài sản thuế thu nhập hoãn lại	262	V.21		
3. Thiết bị, vật tư, phụ tùng thay thế dài hạn	263		19.259.670.077	20.941.413.473
4. Tài sản dài hạn khác	268			
5. Lợi thế thương mại	269			
TỔNG CỘNG TÀI SẢN (270 = 100 + 200)	270		1.190.337.618.291	1.261.428.330.265

Chỉ tiêu	Mã số	Thuyết minh	Số cuối quý	Số đầu năm
1	2	3	4	5
A – NỢ PHẢI TRẢ (300 = 310 + 330)	300		45.193.955.609	176.046.858.916
I. Nợ ngắn hạn	310		45.193.955.609	176.046.858.916
1. Phải trả người bán ngắn hạn	311		7.642.202.390	11.463.873.871
2. Người mua trả tiền trước ngắn hạn	312		883.575.824	246.596.645
3. Thuế và các khoản phải nộp Nhà nước	313	V.16	29.702.881.132	40.475.691.643

Chỉ tiêu	Mã số	Thuyết minh	Số cuối quý	Số đầu năm
1	2	3	4	5
4. Phải trả người lao động	314		3.099.832.273	19.559.006.106
5. Chi phí phải trả ngắn hạn	315	V.17		
6. Phải trả nội bộ ngắn hạn	316			
7. Phải trả theo tiến độ kế hoạch hợp đồng xây dựng	317			
8. Doanh thu chưa thực hiện ngắn hạn	318			
9. Các khoản phải trả, phải nộp ngắn hạn khác	319	V.18	991.500.873	96.059.632.965
10. Vay và nợ thuê tài chính ngắn hạn	320			
11. Dự phòng phải trả ngắn hạn	321		465.271.501	529.692.967
12. Quỹ khen thưởng, phúc lợi	322		2.408.691.616	7.712.364.719
13. Quỹ bình ổn giá	323			
14. Giao dịch mua bán lại trái phiếu Chính phủ	324			
II. Nợ dài hạn	330			
1. Phải trả người bán dài hạn	331			
2. Người mua trả tiền trước dài hạn	332			
3. Chi phí phải trả dài hạn	333			
4. Phải trả nội bộ về vốn kinh doanh	334			
5. Phải trả nội bộ dài hạn	335			
6. Doanh thu chưa thực hiện dài hạn	336			
7. Phải trả dài hạn khác	337			



Chỉ tiêu	Mã số	Thuyết minh	Số cuối quý	Số đầu năm
1	2	3	4	5
8. Vay và nợ thuê tài chính dài hạn	338			
9. Trái phiếu chuyển đổi	339			
10. Cổ phiếu ưu đãi	340			
11. Thuế thu nhập hoãn lại phải trả	341	V.21		
12. Dự phòng phải trả dài hạn	342			
13. Quỹ phát triển khoa học và công nghệ	343			
B – VỐN CHỦ SỞ HỮU (400 = 410 + 430)	400		1.145.143.662.682	1.085.381.471.349
I. Vốn chủ sở hữu	410	V.22	1.145.143.662.682	1.085.381.471.349
1. Vốn góp của chủ sở hữu	411		750.520.520.000	750.520.520.000
- Vốn đầu tư của chủ sở hữu	411a			
- Cổ phiếu phổ thông có quyền biểu quyết	411b		750.520.520.000	750.520.520.000
- Cổ phiếu ưu đãi	411c			
2. Thặng dư vốn cổ phần	412			
3. Quyền chọn chuyển đổi trái phiếu	413			
4. Vốn khác của chủ sở hữu	414		28.673.080.097	28.673.080.097
5. Cổ phiếu quỹ (*)	415			
6. Chênh lệch đánh giá lại tài sản	416			
7. Chênh lệch tỷ giá hối đoái	417			
8. Quỹ đầu tư phát triển	418		46.499.630.358	46.499.630.358




Chỉ tiêu	Mã số	Thuyết minh	Số cuối quý	Số đầu năm
1	2	3	4	5
9. Quỹ hỗ trợ sắp xếp doanh nghiệp	419			
10. Quỹ khác thuộc vốn chủ sở hữu	420			
11. Lợi nhuận sau thuế chưa phân phối	421		319.450.432.227	259.688.240.894
- LNST chưa phân phối lũy kế đến cuối kỳ trước	421a		259.688.240.894	
- LNST chưa phân phối kỳ này	421b		59.762.191.333	259.688.240.894
12. Nguồn vốn đầu tư XDCB	422			
13. Lợi ích cổ đông không kiểm soát	429			
II. Nguồn kinh phí và quỹ khác	430			
1. Nguồn kinh phí	431	V.23		
2. Nguồn kinh phí đã hình thành TSCĐ	432			
TỔNG CỘNG NGUỒN VỐN (440= 300 + 400)	440		1.190.337.618.291	1.261.428.330.265

Quảng Nam, ngày ... tháng 4 năm 2025

LẬP BIỂU

K. KẾ TOÁN TRƯỞNG

TỔNG GIÁM ĐỐC



Nguyễn Phước Lễ



Võ Thị Lan Anh



Cao Huy Bảo

BÁO CÁO KẾT QUẢ SẢN XUẤT KINH DOANH
Quý 1 năm 2025

Đơn vị tính: đồng

Chỉ tiêu	Mã số	Thuyết minh	Quý báo cáo		Lũy kế từ đầu năm đến cuối quý này	
			Năm nay	Năm trước	Năm nay	Năm trước
1	2	3	4	5	1	2
1. Doanh thu bán hàng và cung cấp dịch vụ	01	VI.25	130.711.299.082	92.047.820.760	130.711.299.082	92.047.820.760
2. Các khoản giảm trừ doanh thu	02					
3. Doanh thu thuần về bán hàng và cung cấp dịch vụ (10 = 01 - 02)	10		130.711.299.082	92.047.820.760	130.711.299.082	92.047.820.760
4. Giá vốn hàng bán	11	VI.27	55.183.510.577	51.020.779.567	55.183.510.577	51.020.779.567
5. Lợi nhuận gộp về bán hàng và cung cấp dịch vụ (20 = 10 - 11)	20		75.527.788.505	41.027.041.193	75.527.788.505	41.027.041.193
6. Doanh thu hoạt động tài chính	21	VI.26	4.062.374.623	4.998.688.771	4.062.374.623	4.998.688.771
7. Chi phí tài chính	22	VI.28				
Trong đó: Chi phí lãi vay	23					
8. Phần lãi hoặc lỗ trong công ty liên doanh, liên kết	24					
9. Chi phí bán hàng	25					
10. Chi phí quản lý doanh nghiệp	26		5.863.631.383	6.043.702.136	5.863.631.383	6.043.702.136
11. Lợi nhuận thuần từ hoạt động kinh doanh { 30=20+ (21-22)+24-(25+26)}	30		73.726.531.745	39.982.027.828	73.726.531.745	39.982.027.828
12. Thu nhập khác	31		40.909.091	480.681.818	40.909.091	480.681.818
13. Chi phí khác	32			11.001		11.001




14. Lợi nhuận khác (40= 31-32)	40		40.909.091	480.670.817	40.909.091	480.670.817
15. Tổng lợi nhuận kế toán trước thuế(50 = 30 + 40)	50		73.767.440.836	40.462.698.645	73.767.440.836	40.462.698.645
16. Chi phí thuế TNDN hiện hành	51	VI.40	14.005.249.503	7.144.238.155	14.005.249.503	7.144.238.155
17. Chi phí thuế TNDN hoãn lại	52	VI.40				
18. Lợi nhuận sau thuế thu nhập doanh nghiệp (60 = 50 – 51 – 52)	60		59.762.191.333	33.318.460.490	59.762.191.333	33.318.460.490
19. Lợi nhuận sau thuế của công ty mẹ	61					
20. Lợi nhuận sau thuế của cổ đông không kiểm soát	62					
21. Lãi cơ bản trên cổ phiếu (*)	70					
22. Lãi suy giảm trên cổ phiếu (*)	71					

Quảng Nam, ngày ... tháng 4. năm 2025

LẬP BIỂU

K. KẾ TOÁN TRƯỞNG

TỔNG GIÁM ĐỐC



Nguyễn Phước Lễ



Võ Thị Lan Anh



Cao Huy Bảo



BÁO CÁO LƯU CHUYỂN TIỀN TỆ THEO PHƯƠNG PHÁP GIÁN TIẾP


Từ kỳ : Q1_2025 đến kỳ : Q1_2025

Chỉ tiêu	Mã số	Năm nay	Năm trước
I. Lưu chuyển tiền từ hoạt động kinh doanh			
1. Lợi nhuận trước thuế	1	73.767.440.836	40.462.698.645
2. Điều chỉnh cho các khoản			
- Khấu hao TSCĐ	2	23.493.346.432	22.360.656.100
- Các khoản dự phòng	3	(440.217.290)	(1.271.166.963)
- Lãi, lỗ chênh lệch tỷ giá hối đoái do đánh giá lại các khoản mục tiền tệ có gốc ngoại tệ	4		
- Lãi, lỗ từ hoạt động đầu tư	5	(4.062.374.623)	(4.998.688.771)
- Chi phí lãi vay	6		
- Các khoản điều chỉnh khác	7		
3. Lợi nhuận từ hoạt động kinh doanh trước thay đổi vốn lưu động	8	92.758.195.355	56.553.499.011
- Tăng giảm các khoản phải thu	9	115.925.972.940	152.275.176.454
- Tăng giảm hàng tồn kho	10	2.611.736.391	2.807.021.515
- Tăng giảm các khoản phải trả (Không kể lãi vay phải trả, thuế thu nhập doanh nghiệp phải nộp)	11	(33.327.557.293)	(49.248.673.600)
- Tăng giảm chi phí trả trước	12	49.196.836	(197.332.045)
- Tăng, giảm chứng khoán kinh doanh	13		
- Tiền lãi vay đã trả	14		
- Thuế thu nhập doanh nghiệp đã nộp	15	(12.040.871.062)	(1.797.199.035)
- Tiền thu khác từ hoạt động kinh doanh	16	255.185.792.151	32.016.096.054
- Tiền chi khác từ hoạt động kinh doanh	17	(344.413.392.581)	
Lưu chuyển tiền thuần từ hoạt động kinh doanh	20	76.749.072.737	192.408.588.354
II. Lưu chuyển tiền từ hoạt động đầu tư			
1. Tiền chi để mua sắm, xây dựng TSCĐ và các tài sản dài hạn khác	21		2.368.627.606
2. Tiền thu từ thanh lý, nhượng bán TSCĐ và các tài sản dài hạn khác	22		
3. Tiền chi cho vay, mua các công cụ nợ của đơn vị khác	23	(113.000.000.000)	(120.000.000.000)
4. Tiền thu hồi cho vay, bán lại các công cụ nợ của các đơn vị khác	24	45.000.000.000	



5. Tiền chi đầu tư góp vốn vào đơn vị khác	25		
6. Tiền thu hồi đầu tư góp vốn vào đơn vị khác	26		
7. Tiền thu lãi cho vay, cổ tức và lợi nhuận được chia	27	4.482.155.445	6.177.537.422
Lưu chuyển tiền thuần từ hoạt động đầu tư	30	(63.517.844.555)	(111.453.834.972)
III- Lưu chuyển tiền từ hoạt động tài chính			
1. Tiền thu từ phát hành cổ phiếu, nhận vốn góp của chủ sở hữu	31		
2. Tiền trả vốn góp cho các chủ sở hữu, mua lại cổ phiếu của doanh nghiệp đã phát hành	32		
3. Tiền thu từ đi vay	33		
4. Tiền chi trả nợ gốc vay	34		
5. Tiền chi trả nợ thuê tài chính	35		
6. Cổ tức, lợi nhuận đã trả cho chủ sở hữu	36	(34.716.610.350)	(38.075.931.043)
Lưu chuyển tiền thuần từ hoạt động tài chính	40	(34.716.610.350)	(38.075.931.043)
Lưu chuyển tiền thuần trong kỳ (50=20+30+40)	50	(21.485.382.168)	42.878.822.339
Tiền và tương đương tiền đầu kỳ	60	42.094.234.813	19.620.691.608
Ảnh hưởng của thay đổi tỷ giá hối đoái quy đổi ngoại tệ	61		
Tiền và tương đương tiền cuối kỳ (lấy theo số dư tài khoản)	70	20.608.852.645	62.499.513.947

LẬP BIỂU



Nguyễn Phước Lễ

KẾ TOÁN TRƯỞNG



Võ Thị Lan Anh

Quảng Nam, ngày ... tháng .4 năm .2025

TỔNG GIÁM ĐỐC



Cao Huy Bảo

THUYẾT MINH BÁO CÁO TÀI CHÍNH
Quý 1 năm 2025

I. Đặc điểm hoạt động của doanh nghiệp

II. Kỳ kế toán, đơn vị tiền tệ sử dụng trong kế toán

- Kỳ kế toán năm bắt đầu ngày kết thúc ngày
- Đơn vị tiền tệ sử dụng trong kế toán:

Trường hợp có sự thay đổi đơn vị tiền tệ trong kế toán so với năm trước, giải trình rõ lý do và ảnh hưởng của sự thay đổi

III. Chuẩn mực và Chế độ kế toán áp dụng

- Chế độ kế toán áp dụng:
- Tuyên bố về việc tuân thủ Chuẩn mực kế toán và Chế độ kế toán:

IV. Các chính sách kế toán áp dụng

V. Các chính sách kế toán áp dụng (trong trường hợp doanh nghiệp không đáp ứng giả định hoạt động liên tục)

VI. Thông tin bổ sung cho các khoản mục trình bày trong Bảng cân đối kế toán

Đơn vị tính: VND

01 - Tiền	Cuối kỳ	Đầu năm
- Tiền mặt	103.080.999	48.406.384
- Tiền gửi ngân hàng	8.505.771.646	12.045.828.429
- Tiền đang chuyển	0	0
- Các khoản tương đương tiền	12.000.000.000	30.000.000.000
Cộng	20.608.852.645	42.094.234.813

02 - Các khoản đầu tư tài chính	Cuối kỳ			Đầu năm		
	Giá gốc	Giá trị hợp lý	Dự phòng	Giá gốc	Giá trị hợp lý	Dự phòng
a) Chứng khoán kinh doanh		0			0	
- Tổng giá trị cổ phiếu		0			0	
- Tổng giá trị trái phiếu		0			0	
- Các khoản đầu tư khác		0			0	

- Lý do thay đổi với từng khoản đầu tư/loại cổ phiếu, trái phiếu						
Về số lượng						
Về giá trị						

	Cuối kỳ		Đầu năm	
	Giá gốc	Giá trị ghi sổ	Giá gốc	Giá trị ghi sổ
b) Đầu tư nắm giữ đến ngày đáo hạn	101.000.000.000	101.000.000.000	15.000.000.000	15.000.000.000
b1) Ngắn hạn	101.000.000.000	101.000.000.000	15.000.000.000	15.000.000.000
- Tiền gửi có kỳ hạn	101.000.000.000	101.000.000.000	15.000.000.000	15.000.000.000
- Trái phiếu				
- Các khoản đầu tư khác				
b2) Dài hạn	0	0	0	0
- Tiền gửi có kỳ hạn	0	0	0	0
- Trái phiếu				
- Các khoản đầu tư khác				

	Cuối kỳ			Đầu năm		
	Giá gốc	Dự phòng	Giá trị hợp lý	Giá gốc	Dự phòng	Giá trị hợp lý
c) Đầu tư góp vốn vào đơn vị khác	79.800.000.000	0	79.800.000.000	79.800.000.000	0	79.800.000.000
- Đầu tư vào công ty con			0			0
- Đầu tư vào công ty liên doanh, liên kết	0		0	0		0
- Đầu tư vào đơn vị khác	79.800.000.000		79.800.000.000	79.800.000.000		79.800.000.000
<ul style="list-style-type: none"> - Tóm tắt tình hình hoạt động của các công ty con, công ty liên doanh, liên kết trong kỳ; - Các giao dịch trọng yếu giữa doanh nghiệp và công ty con, liên doanh, liên kết trong kỳ - Trường hợp không xác định được giá trị hợp lý thì giải trình lý do. 						

03 - Phải thu của khách hàng	Cuối kỳ	Đầu năm
a) Phải thu của khách hàng ngắn hạn	127.577.132.736	247.496.835.458
b) Phải thu của khách hàng dài hạn	0	0



c) Phải thu của khách hàng là các bên liên quan

04 - Các khoản phải thu khác	Cuối kỳ		Đầu năm	
	Giá trị	Dự phòng	Giá trị	Dự phòng
a) Ngắn hạn	3.952.270.010		595.708.987	
- Phải thu về cổ phần hoá				
- Phải thu về cổ tức và lợi nhuận được chia				
- Phải thu người lao động				
- Ký cược, ký quỹ				
- Cho mượn				
- Các khoản chi hộ	945.462.329		7.525.845	
- Phải thu khác	3.006.807.681		588.183.142	
b) Dài hạn	0		0	
- Phải thu về cổ phần hoá				
- Phải thu về cổ tức và lợi nhuận được chia				
- Phải thu người lao động				
- Ký cược, ký quỹ				
- Cho mượn				
- Các khoản chi hộ	0		0	
- Phải thu khác				
Cộng	3.952.270.010		595.708.987	

1000470
CÔNG TY
CỔ PHẦN
HUYỀN
VƯƠNG
NG - T. Q.

05 - Tài sản thiếu chờ xử lý	Cuối kỳ		Đầu năm	
	Số lượng	Giá trị	Số lượng	Giá trị
a) Tiền				
b) Hàng tồn kho				
c) TSCĐ				
d) Tài sản khác				
- Phải thu người lao động				
- Ký quỹ, ký cược				
- Cho mượn				
- Các khoản chi hộ				
- Phải thu khác				
Cộng				

06 - Nợ xấu	Cuối kỳ	Đầu năm
-------------	---------	---------

Đối tượng	Giá gốc	Giá trị có thể thu hồi	Đối tượng nợ	Giá gốc	Giá trị có thể thu hồi	Đối tượng nợ
Tổng giá trị các khoản phải thu, cho vay quá hạn thanh toán hoặc chưa quá hạn nhưng khó có khả năng thu hồi (trong đó chi tiết thời gian quá hạn và giá trị các khoản nợ phải thu, cho vay quá hạn theo từng đối tượng nếu khoản nợ phải thu theo từng đối tượng đó chiếm từ 10% trở lên trên tổng số nợ quá hạn)						
Thông tin về các khoản tiền phạt, phải thu về lãi trả chậm... phát sinh từ các khoản nợ quá hạn nhưng không được ghi nhận doanh thu;						
Khả năng thu hồi nợ phải thu quá hạn.						
Cộng						

07 - Hàng tồn kho	Cuối kỳ		Đầu năm	
	Giá gốc	Dự phòng	Giá gốc	Dự phòng
- Hàng đang đi trên đường	0		0	
- Nguyên liệu, vật liệu	2.866.716.717		3.986.443.428	
- Công cụ, dụng cụ	31.396.000		57.776.000	
- Chi phí sản xuất kinh doanh dở dang	1.860.714.564		1.644.600.848	
- Thành phẩm				
- Hàng hóa				
- Hàng gửi bán				
- Hàng hóa kho bảo thuế				
Cộng	4.758.827.281	0	5.688.820.276	0
- Giá trị hàng tồn kho ứ đọng, kém, mất phẩm chất không có khả năng tiêu thụ tại thời điểm cuối kỳ; Nguyên nhân và hướng xử lý đối với hàng tồn kho ứ đọng, kém, mất phẩm chất				
- Giá trị hàng tồn kho dùng để thế chấp, cầm cố bảo đảm các khoản nợ phải trả tại thời điểm cuối kỳ				
- Lý do dẫn đến việc trích lập thêm hoặc hoàn nhập dự phòng				



07 - Hàng tồn kho	Cuối kỳ		Đầu năm	
	Giá gốc	Dự phòng	Giá gốc	Dự phòng
giảm giá hàng tồn kho				

08 - Tài sản dài hạn dở dang	Cuối kỳ		Đầu năm	
	Giá gốc	Giá trị có thể thu hồi	Giá gốc	Giá trị có thể thu hồi
a) Chi phí sản xuất kinh doanh dở dang dài hạn				
Cộng				
b) Xây dựng cơ bản dở dang				
- Mua sắm	0		0	
- XD CB	901.387.026		901.387.026	
- Sửa chữa	6.873.882.410		931.255.616	
Cộng	7.775.269.436		1.832.642.642	



09 - Tăng giảm tài sản cố định hữu hình

Khoản mục	Nhà cửa vật kiến trúc	Máy móc thiết bị	Phương tiện vận tải truyền dẫn	Thiết bị dụng cụ quản lý	Cây lâu năm, súc vật làm việc cho sản phẩm	TSCĐHH Khác	Tổng cộng
Nguyên giá							
Số dư đầu năm	1.951.739.307.801	1.330.011.339.360	34.335.801.049	49.081.420.956		437.455.844	3.365.605.325.010
- Mua trong kỳ							
- Đầu tư XDCB hoàn thành							
- Tăng khác							
- Chuyển sang BĐS đầu tư							
- Thanh lý, nhượng bán							
- Giảm khác							
Số dư cuối kỳ	1.951.739.307.801	1.330.011.339.360	34.335.801.049	49.081.420.956		437.455.844	3.365.605.325.010
Giá trị hao mòn lũy kế							
Số dư đầu năm	1.264.324.189.830	1.298.762.461.541	31.007.971.692	15.540.652.172		437.455.844	2.610.072.731.079
- Khấu hao trong năm	19.200.970.170	1.405.848.843	128.159.169	2.307.177.616			23.042.155.798
- Tăng khác	55.525.803						55.525.803



09 - Tăng giảm tài sản cố định hữu hình							
Khoản mục	Nhà cửa vật kiến trúc	Máy móc thiết bị	Phương tiện vận tải truyền dẫn	Thiết bị dụng cụ quản lý	Cây lâu năm, súc vật làm việc cho sản phẩm	TSCĐHH Khác	Tổng cộng
- Chuyển sang BĐS đầu tư							
- Thanh lý, nhượng bán							
- Giảm khác							
Số dư cuối kỳ	1.283.580.685.803	1.300.168.310.384	31.136.130.861	17.847.829.788		437.455.844	2.633.170.412.680
Giá trị còn lại của TSCĐ hữu hình							
- Tại ngày đầu năm	687.415.117.971	31.248.877.819	3.327.829.357	33.540.768.784		0	755.532.593.931
- Tại ngày cuối kỳ	668.158.621.998	29.843.028.976	3.199.670.188	31.233.591.168		0	732.434.912.330
* Giá trị còn lại cuối năm của TSCĐ hữu hình đã dùng thế chấp, cầm cố các khoản vay:							
* Nguyên giá TSCĐ cuối năm đã khấu hao hết nhưng vẫn còn sử dụng:							
* Nguyên giá TSCĐ cuối năm chờ thanh lý:							
* Các cam kết về việc mua, bán TSCĐ hữu hình có giá trị lớn trong tương lai:							
* Các thay đổi khác về TSCĐ hữu hình:							

400
CỔ
THỨ
A VU
TIANG-

10 - Tăng giảm tài sản cố định vô hình								
Khoản mục	Quyền sử dụng đất	Quyền phát hành	Bản quyền, bằng sáng chế	Nhãn hiệu hàng hóa	Phần mềm máy tính	Giấy phép và giấy phép nhượng quyền	TSCĐ VH khác	Tổng cộng
Nguyên giá								
Số dư đầu năm	85.349.048.857		13.719.090.909			6.484.933.823		105.553.073.589
- Mua trong năm								
- Tạo ra từ nội bộ doanh nghiệp								
- Tăng do hợp nhất kinh doanh								
- Tăng khác								
- Thanh lý, nhượng bán								
- Giảm khác								
Số dư cuối kỳ	85.349.048.857		13.719.090.909			6.484.933.823		105.553.073.589
Giá trị hao mòn lũy kế								
Số dư đầu năm	849.555.391		896.166.422			6.187.652.442		7.933.374.255
- Khấu hao trong năm	12.467.832		342.977.274			95.745.528		451.190.634
- Tăng khác								
- Thanh lý, nhượng bán								
- Giảm khác								

34784
 NG TY
 PHÂN
 (DIỆN
 TÔNG
 T. QUẢN

10 - Tăng giảm tài sản cố định vô hình

Khoản mục	Quyền sử dụng đất	Quyền phát hành	Bản quyền, bằng sáng chế	Nhãn hiệu hàng hóa	Phần mềm máy tính	Giấy phép và giấy phép nhượng quyền	TSCĐ VH khác	Tổng cộng
Số dư cuối kỳ	862.023.223		1.239.143.696		6.283.397.970			8.384.564.889
Giá trị còn lại của TSCĐ vô hình								
- Tại ngày đầu năm	84.499.493.466		12.822.924.487		297.281.381			97.619.699.334
- Tại ngày cuối kỳ	84.487.025.634		12.479.947.213		201.535.853			97.168.508.700

* Nguyên giá TSCĐ vô hình đã khấu hao hết nhưng vẫn còn sử dụng:

11 - Tăng giảm tài sản cố định thuê tài chính

Khoản mục	Nhà cửa vật kiến trúc	Máy móc thiết bị	Phương tiện vận tải truyền dẫn	Thiết bị dụng cụ quản lý	TSCĐHH khác	TSCĐ Vô hình	Tổng cộng
Nguyên giá							
Số dư đầu năm							
- Thuê tài chính trong năm							
- Tăng khác							
- Mua lại TSCĐ thuê tài chính							
- Trả lại TSCĐ thuê tài							



11 - Tăng giảm tài sản cố định thuê tài chính

Khoản mục	Nhà cửa vật kiến trúc	Máy móc thiết bị	Phương tiện vận tải truyền dẫn	Thiết bị dụng cụ quản lý	TSCĐHH khác	TSCĐ Vô hình	Tổng cộng
chính							
- Giảm khác							
Số dư cuối kỳ							
Giá trị hao mòn lũy kế							
Số dư đầu năm							
- Khấu hao trong năm							
- Tăng khác							
- Mua lại TSCĐ thuê tài chính							
- Trả lại TSCĐ thuê tài chính							
- Giảm khác							
Số dư cuối kỳ							
Giá trị còn lại của TSCĐ thuê tài chính							
- Tại ngày đầu năm							
- Tại ngày cuối kỳ							

* C.P *

12 - Tăng giảm bất động sản đầu tư		
Khoản mục	Số cuối kỳ	Số đầu năm
a) Bất động sản đầu tư cho thuê		
Nguyên giá		
- Quyền sử dụng đất		
- Nhà		
- Nhà và quyền sử dụng đất		
- Cơ sở hạ tầng		
Giá trị hao mòn lũy kế		
- Quyền sử dụng đất		
- Nhà		
- Nhà và quyền sử dụng đất		
- Cơ sở hạ tầng		
Giá trị còn lại		
- Quyền sử dụng đất		
- Nhà		
- Nhà và quyền sử dụng đất		
- Cơ sở hạ tầng		
b) Bất động sản đầu tư nắm giữ chờ tăng giá		
Nguyên giá		
- Quyền sử dụng đất		
- Nhà		
- Nhà và quyền sử dụng đất		
- Cơ sở hạ tầng		
Tồn thất do suy giảm giá		
- Quyền sử dụng đất		
- Nhà		
- Nhà và quyền sử dụng đất		
- Cơ sở hạ tầng		
Giá trị còn lại		
- Quyền sử dụng đất		
- Nhà		
- Nhà và quyền sử dụng đất		
- Cơ sở hạ tầng		
	Số cuối kỳ	Số đầu năm
- Giá trị còn lại cuối kỳ của BĐSĐT dùng để thế chấp, cầm cố đảm bảo khoản vay		



- Nguyên giá BĐSĐT đã khấu hao hết nhưng vẫn cho thuê hoặc nắm giữ chờ tăng giá		
- Thuyết minh số liệu và giải trình khác		

13 - Chi phí trả trước		
Khoản mục	Số cuối kỳ	Số đầu năm
a) Ngắn hạn	102.978.097	152.174.933
- Chi phí trả trước về thuê hoạt động TSCĐ	0	0
- Công cụ, dụng cụ xuất dùng		
- Chi phí đi vay	0	0
- Các khoản khác (nêu chi tiết nếu có giá trị lớn)	102.978.097	152.174.933
b) Dài hạn	0	0
- Chi phí thành lập doanh nghiệp		
- Chi phí mua bảo hiểm	0	0
- Các khoản khác (nêu chi tiết nếu có giá trị lớn)	0	0
Cộng	102.978.097	152.174.933

14 - Tài sản khác		
Khoản mục	Số cuối kỳ	Số đầu năm
a) Ngắn hạn		
b) Dài hạn		
Cộng		

15 - Vay và nợ thuê tài chính	Cuối kỳ		Số tăng trong kỳ	Số giảm trong kỳ	Đầu năm	
	Giá trị	Số có khả năng trả nợ			Giá trị	Số có khả năng trả nợ
a) Vay ngắn hạn	0		0	0	0	
b) Vay dài hạn (chi tiết theo kỳ hạn)	0		0	0	0	
Cộng	0		0	0	0	

	Năm nay			Năm trước		
	Tổng khoản thanh toán tiền thuê tài chính	Trả tiền lãi thuê	Trả tiền gốc	Tổng khoản thanh toán tiền thuê tài chính	Trả tiền lãi thuê	Trả tiền gốc
c) Các khoản nợ thuê tài chính						
Từ 1 năm trở xuống						
Trên 1 năm đến 5 năm						
Trên 5 năm						

	Cuối kỳ		Đầu năm	
	Gốc	Lãi	Gốc	Lãi
d) Số vay và nợ thuê tài chính quá hạn chưa thanh toán				
- Vay				
- Nợ thuê tài chính				
Cộng				
- Lý do chưa thanh toán				
đ) Thuyết minh chi tiết về các khoản vay và nợ thuê tài chính đối với các bên liên quan				

16 - Phải trả người bán	Cuối kỳ		Đầu năm	
	Giá trị	Số có khả năng trả nợ	Giá trị	Số có khả năng trả nợ
a) Các khoản phải trả người bán ngắn hạn	7.642.202.390		11.463.873.871	
b) Các khoản phải trả người bán dài hạn				
c) Số nợ quá hạn chưa thanh toán				
d) Phải trả người bán là các bên liên quan				

17 - Thuế và các khoản phải nộp nhà nước	Đầu năm	Số phải nộp trong kỳ	Số đã thực nộp trong kỳ	Cuối kỳ
a) Phải nộp				
- Thuế giá trị gia tăng	7.513.957.379	9.776.388.231	14.184.035.847	3.106.309.763
- Thuế tiêu thụ đặc biệt	0	0	0	0
- Thuế xuất, nhập khẩu	0	0	0	0
- Thuế thu nhập doanh nghiệp	10.807.058.855	14.005.249.503	12.068.965.198	12.743.343.160
- Thuế thu nhập cá nhân	265.859.112	2.794.407.857	1.880.197.225	1.180.069.744
- Thuế tài nguyên	10.795.326.513	18.800.891.764	23.359.529.656	6.236.688.621
- Thuế nhà đất và tiền thuê đất	0	0	0	0
- Các loại thuế khác	0	3.000.000	3.000.000	0
- Các khoản phí, lệ phí và các khoản phải nộp khác	11.093.489.784	6.451.740.682	11.108.760.622	6.436.469.844
Cộng	40.475.691.643	51.831.678.037	62.604.488.548	29.702.881.132
b) Phải thu				
- Thuế giá trị gia tăng	0	0	0	0
- Thuế tiêu thụ đặc biệt	0	0	0	0
- Thuế xuất, nhập khẩu	0	0	0	0
- Thuế thu nhập doanh nghiệp	0	0	0	0

00478
 ÔNG T
 S PH
 ỦY Đ
 TUYÊN
 G - T. 09

17 - Thuế và các khoản phải nộp nhà nước	Đầu năm	Số phải nộp trong kỳ	Số đã thực nộp trong kỳ	Cuối kỳ
- Thuế thu nhập cá nhân	0	0	0	0
- Thuế tài nguyên	0	0	0	0
- Thuế nhà đất và tiền thuê đất	0	0	0	0
- Các loại thuế khác	0	0	0	0
- Các khoản phí, lệ phí và các khoản phải nộp khác	0	0	0	0
Cộng	0	0	0	0

18 - Chi phí phải trả	Cuối kỳ	Đầu năm
a) Ngắn hạn	0	0
- Trích trước Chi phí tiền lương trong thời gian nghỉ phép		
- Chi phí trong thời gian ngừng kinh doanh		
- Chi phí trích trước tạm tính giá vốn hàng hóa, thành phẩm BĐS đã bán		
- Các khoản trích trước khác		
b) Dài hạn		
- Lãi vay		
- Các khoản khác (chi tiết từng khoản)		
Cộng	0	0

19 - Phải trả khác	Cuối kỳ	Đầu năm
a) Ngắn hạn	991.500.873	96.059.632.965
- Tài sản thừa chờ giải quyết		
- Kinh phí công đoàn	48.681.168	36.945.048
- Bảo hiểm xã hội		
- Bảo hiểm y tế		
- Bảo hiểm thất nghiệp		
- Phải trả về cổ phần hóa		
- Nhận ký quỹ, ký cược ngắn hạn		
- Cổ tức, lợi nhuận phải trả	17.309.380	94.110.845.130
- Các khoản phải trả, phải nộp khác	925.510.325	1.911.842.787
b) Dài hạn		
- Nhận ký quỹ, ký cược dài hạn		
- Các khoản phải trả phải nộp khác		
Cộng	991.500.873	96.059.632.965

20 - Doanh thu chưa thực hiện	Cuối kỳ	Đầu năm
a) Ngắn hạn		

1435
 Y
 N
 EN
 G
 JANG

- Doanh thu nhận trước			
- Doanh thu từ chương trình khách hàng truyền thống			
- Các khoản doanh thu chưa thực hiện khác			
Cộng			
b) Dài hạn			
- Doanh thu nhận trước			
- Doanh thu từ chương trình khách hàng truyền thống			
- Các khoản doanh thu chưa thực hiện khác			
	Cuối kỳ	Đầu năm	Lý do
c) Khả năng không thực hiện được hợp đồng với khách hàng (chi tiết từng khoản mục, lý do không có khả năng thực hiện)			

21 - Trái phiếu phát hành						
21.1. Trái phiếu thường	Cuối năm			Đầu năm		
	Giá trị	Lãi suất	Kỳ hạn	Giá trị	Lãi suất	Kỳ hạn
a) Trái phiếu phát hành						
- Loại phát hành theo mệnh giá						
- Loại phát hành có chiết khấu						
- Loại phát hành có phụ trội						
Cộng						
b) Thuyết minh chi tiết về trái phiếu các bên liên quan nắm giữ (theo từng loại trái phiếu)						
21.2. Trái phiếu chuyển đổi						
22. Cổ phiếu ưu đãi phân loại là nợ phải trả						
- Mệnh giá;						
- Đối tượng được phát hành (ban lãnh đạo, cán bộ, nhân viên, đối tượng khác);						
- Điều khoản mua lại (Thời gian, giá mua lại, các điều khoản cơ bản khác trong hợp đồng phát hành);						
- Giá trị đã mua lại trong kỳ;						
- Các thuyết minh khác.						

23. Dự phòng phải trả	Cuối kỳ	Đầu năm
a. Ngắn hạn	465.271.501	529.692.967
- Dự phòng bảo hành sản phẩm hàng hóa		
- Dự phòng bảo hành công trình xây dựng	465.271.501	529.692.967
- Dự phòng tái cơ cấu		
- Dự phòng phải trả khác (Chi phí sửa chữa TSCĐ định kỳ, chi phí hoàn nguyên môi trường...)	0	0



23. Dự phòng phải trả	Cuối kỳ	Đầu năm
Cộng	465.271.501	529.692.967
b. Dài hạn	0	0
- Dự phòng bảo hành sản phẩm hàng hóa		
- Dự phòng bảo hành công trình xây dựng	0	0
- Dự phòng tái cơ cấu		
- Dự phòng phải trả khác (Chi phí sửa chữa TSCĐ định kỳ, chi phí hoàn nguyên môi trường...)		
Cộng	0	0

24. Tài sản thuế thu nhập hoãn lại và thuế thu nhập hoãn lại phải trả	Cuối kỳ	Đầu năm
a. Tài sản thuế thu nhập hoãn lại		
- Thuế suất thuế TNDN sử dụng để xác định giá trị tài sản thuế thu nhập hoãn lại		
- Tài sản thuế thu nhập hoãn lại liên quan đến khoản chênh lệch tạm thời được khấu trừ		
- Tài sản thuế thu nhập hoãn lại liên quan đến khoản lỗ tính thuế chưa sử dụng		
- Tài sản thuế thu nhập hoãn lại liên quan đến khoản ưu đãi tính thuế chưa sử dụng		
- Số bù trừ với thuế thu nhập hoãn lại phải trả		
b. Thuế thu nhập hoãn lại phải trả		
- Thuế suất thuế TNDN sử dụng để xác định giá trị thuế thu nhập hoãn lại phải trả		
- Thuế thu nhập hoãn lại phải trả phát sinh từ các khoản chênh lệch tạm thời chịu thuế		
- Số bù trừ với tài sản thuế thu nhập hoãn lại		



25. Vốn chủ sở hữu													Đơn vị tính: VND	
a. Bảng đối chiếu biến động của vốn chủ sở hữu														
	Vốn góp của chủ sở hữu	Thặng dư vốn cổ phần	Quyền chọn chuyển đổi trái phiếu	Vốn khác của chủ sở hữu	Chênh lệch đánh giá lại tài sản	Chênh lệch tỷ giá	LNST chưa phân phối và các quỹ	Vốn đầu tư XDCB	Quỹ hỗ trợ sắp xếp DN	Cổ phiếu quỹ	Quỹ khác thuộc vốn chủ sở hữu	Quỹ đầu tư phát triển	Cộng	
Số dư đầu năm trước	750.520.520.000			28.673.080.097		0	548.694.318.661					0	1.327.887.918.758	
- Tăng vốn trong năm trước													0	
- Lãi trong năm trước							297.214.266.894						297.214.266.894	
- Tăng khác						0						0	0	
- Giảm vốn trong năm trước													0	
- Lỗ trong năm trước													0	
- Giảm khác						0	586.220.344.661					0	586.220.344.661	
Số dư đầu năm nay	750.520.520.000			28.673.080.097		0	259.688.240.894					46.499.630.358	1.085.381.471.349	
- Tăng vốn trong năm nay													0	
- Lãi trong năm nay							59.762.191.333						59.762.191.333	
- Tăng khác						0						0	0	
- Giảm vốn trong năm nay													0	
- Lỗ trong năm nay													0	
- Giảm khác						0						0	0	
Số dư cuối năm nay	750.520.520.000			28.673.080.097		0	319.450.432.227					46.499.630.358	1.145.143.662.682	

b) Chi tiết vốn góp của chủ sở hữu	Cuối kỳ	Đầu năm
- Vốn góp của công ty mẹ (nếu là công ty con)		
- Vốn góp của các đối tượng khác	750.520.520.000	750.520.520.000
- Số lượng cổ phiếu quỹ		
Cộng	750.520.520.000	750.520.520.000

c) Các giao dịch về vốn với các chủ sở hữu và phân phối cổ tức, chia lợi nhuận	Năm nay	Năm trước
- Vốn đầu tư của chủ sở hữu		
+ Vốn góp đầu năm	750.520.520.000	750.520.520.000
+ Vốn góp tăng trong năm	0	0
+ Vốn góp giảm trong năm	0	0
+ Vốn góp cuối năm	750.520.520.000	750.520.520.000
- Cổ tức, lợi nhuận đã chia		

d) Cổ phiếu	Cuối kỳ	Đầu năm
- Số lượng cổ phiếu đăng ký phát hành		
- Số lượng cổ phiếu đã bán ra công chúng		
+ Cổ phiếu phổ thông		
+ Cổ phiếu ưu đãi (loại được phân loại là vốn chủ sở hữu)		
- Số lượng cổ phiếu được mua lại (cổ phiếu quỹ)		
+ Cổ phiếu phổ thông		
+ Cổ phiếu ưu đãi (loại được phân loại là vốn chủ sở hữu)		
- Số lượng cổ phiếu đang lưu hành		
+ Cổ phiếu phổ thông		
+ Cổ phiếu ưu đãi (loại được phân loại là vốn chủ sở hữu)		
* Mệnh giá cổ phiếu đang lưu hành:		
đ) Cổ tức	Giá trị	
- Cổ tức đã công bố sau ngày kết thúc kỳ kế toán năm:		
+ Cổ tức đã công bố trên cổ phiếu phổ thông		
+ Cổ tức đã công bố trên cổ phiếu ưu đãi		
- Cổ tức của cổ phiếu ưu đãi lũy kế chưa được ghi nhận		
e) Các quỹ của doanh nghiệp	Cuối kỳ	Đầu năm
- Quỹ đầu tư phát triển	46.499.630.358	46.499.630.358
- Quỹ hỗ trợ sắp xếp doanh nghiệp		

0047
 ÔNG
 Ô PH
 ỦY Đ
 VƯỜ
 VG-T.C

- Quỹ khác thuộc vốn chủ sở hữu		
---------------------------------	--	--

26. Chênh lệch đánh giá lại tài sản	Năm nay	Năm trước
Lí do thay đổi giữa số đầu năm và cuối năm (đánh giá lại trong trường hợp nào, tài sản nào được đánh giá lại, theo quyết định nào?...)		
27. Chênh lệch tỷ giá	Năm nay	Năm trước
- Chênh lệch tỷ giá do chuyển đổi BCTC lập bằng ngoại tệ sang VND		
- Chênh lệch tỷ giá phát sinh vì các nguyên nhân khác (nói rõ nguyên nhân)		
28. Nguồn kinh phí	Năm nay	Năm trước
- Nguồn kinh phí được cấp trong năm		
- Chi sự nghiệp		
- Nguồn kinh phí còn lại cuối năm		

29. Các khoản mục ngoài Bảng cân đối kế toán				
a) Tài sản thuê ngoài: Tổng số tiền thuê tối thiểu trong tương lai của hợp đồng thuê hoạt động tài sản không hủy ngang theo các thời hạn	Cuối năm	Đầu năm		
- Từ 1 năm trở xuống				
- Trên 1 năm đến 5 năm				
- Trên 5 năm				
b) Tài sản nhận giữ hộ: Doanh nghiệp phải thuyết minh chi tiết về số lượng, chủng loại, quy cách, phẩm chất tại thời điểm cuối kỳ:				
-Vật tư hàng hóa nhận giữ hộ, gia công, nhận ủy thác:				
Mã hàng	Tên hàng	Chủng loại, quy cách, phẩm chất	ĐVT	Số lượng
-Hàng hóa nhận bán hộ, nhận ký gửi, nhận cầm cố, thế chấp:				
Mã hàng	Tên hàng	Chủng loại, quy cách, phẩm chất	ĐVT	Số lượng

VII. Thông tin bổ sung cho các khoản mục trình bày trong Báo cáo kết quả hoạt động kinh doanh

Đơn vị tính: VND

I. Tổng doanh thu bán hàng và cung cấp dịch vụ	Năm nay	Năm trước
a) Doanh thu		
- Doanh thu bán hàng	130 711 299 082	92 047 820 760
- Doanh thu cung cấp dịch vụ		
- Doanh thu hợp đồng xây dựng		



1. Tổng doanh thu bán hàng và cung cấp dịch vụ	Năm nay	Năm trước
+ Doanh thu của hợp đồng xây dựng được ghi nhận trong kỳ		
+ Tổng doanh thu lũy kế của hợp đồng xây dựng được ghi nhận đến thời điểm lập Báo cáo tài chính		
- Doanh thu khác		
Cộng	130 711 299 082	92 047 820 760
b) Doanh thu đối với các bên liên quan (chi tiết từng đối tượng)		
c) Trường hợp ghi nhận doanh thu cho thuê tài sản là tổng số tiền nhận trước doanh nghiệp phải thuyết minh thêm để so sánh sự khác biệt giữa việc ghi nhận nhận doanh thu theo phương pháp phân bổ dần theo thời gian cho thuê Khả năng suy giảm lợi nhuận và luồng tiền trong tương lai		

2. Các khoản giảm trừ doanh thu	Năm nay	Năm trước
Trong đó:		
- Chiết khấu thương mại		
- Giảm giá hàng bán		
- Hàng bán bị trả lại		

3. Giá vốn hàng bán	Năm nay	Năm trước
- Giá vốn của hàng hóa đã bán	55.183.510.577	51.020.779.567
- Giá vốn của thành phẩm đã bán		
Trong đó: Giá vốn trích trước của hàng hoá, thành phẩm bất động sản đã bán bao gồm		
+ Hạng mục chi phí trích trước		
+ Giá trị trích trước vào chi phí của từng hạng mục		
+ Thời gian chi phí dự kiến phát sinh		
- Giá vốn của dịch vụ đã cung cấp	0	0
- Giá trị còn lại, chi phí nhượng bán, thanh lý của BĐS đầu tư		
- Chi phí kinh doanh Bất động sản đầu tư		
- Giá trị hàng tồn kho mất mát trong kỳ		
- Giá trị từng loại hàng tồn kho hao hụt ngoài định mức trong kỳ		
- Các khoản chi phí vượt mức bình thường khác được tính trực tiếp vào giá vốn		
- Dự phòng giảm giá hàng tồn kho		
- Các khoản ghi giảm giá vốn hàng bán	0	0
Cộng	55.183.510.577	51.020.779.567

4. Doanh thu hoạt động tài chính	Năm nay	Năm trước
- Lãi tiền gửi, tiền cho vay	72.374.623	210.688.771
- Lãi bán các khoản đầu tư		
- Cổ tức, lợi nhuận được chia	3.990.000.000	4.788.000.000
- Lãi chênh lệch tỷ giá	0	0
- Lãi bán hàng trả chậm, chiết khấu thanh toán		
- Doanh thu hoạt động tài chính khác	0	0
Cộng	4.062.374.623	4.998.688.771

5. Chi phí tài chính	Năm nay	Năm trước
- Lãi tiền vay	0	0
- Chiết khấu thanh toán, lãi bán hàng trả chậm		
- Lỗ do thanh lý các khoản đầu tư tài chính		
- Lỗ chênh lệch tỷ giá	0	0
- Dự phòng giảm giá chứng khoán kinh doanh và tổn thất đầu tư	0	0
- Chi phí tài chính khác		
- Các khoản ghi giảm chi phí tài chính		
Cộng	0	0

6. Thu nhập khác	Năm nay	Năm trước
- Thanh lý, nhượng bán TSCĐ	0	0
- Lãi do đánh giá lại tài sản		
- Tiền phạt thu được	0	0
- Thuế được giảm		
- Các khoản khác	40.909.091	480.681.818
Cộng	40.909.091	480.681.818

7. Chi phí khác	Năm nay	Năm trước
- Giá trị còn lại TSCĐ và chi phí thanh lý, nhượng bán TSCĐ	0	0
- Lỗ do đánh giá lại tài sản		
- Các khoản bị phạt	0	0
- Các khoản khác	0	11.001
Cộng	0	11.001

8. Chi phí bán hàng và chi phí quản lý doanh nghiệp	Năm nay	Năm trước
a) Các khoản chi phí quản lý doanh nghiệp phát sinh trong kỳ	5.863.631.383	6.043.702.136
- Chi tiết các khoản chiếm từ 10% trở lên trên tổng chi phí QLDN;	5.863.631.383	6.043.702.136

8. Chi phí bán hàng và chi phí quản lý doanh nghiệp	Năm nay	Năm trước
- Các khoản chi phí QLDN khác.	0	0
b) Các khoản chi phí bán hàng phát sinh trong kỳ		
- Chi tiết các khoản chiếm từ 10% trở lên trên tổng chi phí bán hàng;		
- Các khoản chi phí bán hàng khác.		
c) Các khoản ghi giảm chi phí bán hàng và chi phí quản lý doanh nghiệp		
- Hoàn nhập dự phòng bảo hành sản phẩm, hàng hóa		
- Hoàn nhập dự phòng tái cơ cấu, dự phòng khác		
- Các khoản ghi giảm khác		

9. Chi phí sản xuất, kinh doanh theo yếu tố	Năm nay	Năm trước
- Chi phí nguyên liệu, vật liệu	1.550.651.079	3.433.390.949
- Chi phí nhân công	5.774.331.960	6.090.967.877
- Chi phí khấu hao tài sản cố định	23.493.346.432	22.360.656.100
- Chi phí dịch vụ mua ngoài	1.213.349.848	1.828.149.471
- Chi phí khác bằng tiền	29.231.576.357	22.986.245.388
Cộng	61.263.255.676	56.699.409.785

Ghi chú: Chỉ tiêu “Chi phí sản xuất kinh doanh theo yếu tố” là các chi phí phát sinh trong kỳ được phản ánh trong Bảng Cân đối kế toán và Báo cáo kết quả kinh doanh

- Đối với các doanh nghiệp sản xuất, việc thuyết minh chi phí theo yếu tố được căn cứ vào số phát sinh trên các tài khoản sau

- + Tài khoản 621 – Chi phí nguyên vật liệu trực tiếp
- + Tài khoản 622 – Chi phí nhân công trực tiếp
- + Tài khoản 623 – Chi phí sử dụng máy thi công
- + Tài khoản 627 – Chi phí sản xuất chung
- + Tài khoản 641 – Chi phí bán hàng
- + Tài khoản 642 – Chi phí quản lý doanh nghiệp

- Đối với các doanh nghiệp thương mại, việc thuyết minh chi phí theo yếu tố được căn cứ vào số phát sinh trên các tài khoản sau (không bao gồm giá mua hàng hóa)

- + Tài khoản 156 – Hàng hóa
- + Tài khoản 632 – Giá vốn hàng bán
- + Tài khoản 641 – Chi phí bán hàng
- + Tài khoản 642 – Chi phí quản lý doanh nghiệp

- Doanh nghiệp có quyền lựa chọn căn cứ khác nhưng phải đảm bảo thuyết minh đầy đủ chi phí theo yếu tố

10. Chi phí thuế thu nhập doanh nghiệp hiện hành	Năm nay	Năm trước
- Chi phí thuế thu nhập doanh nghiệp tính trên thu nhập chịu thuế năm hiện hành		



- Điều chỉnh chi phí thuế thu nhập doanh nghiệp của các năm trước vào chi phí thuế thu nhập hiện hành năm nay		
- Tổng chi phí thuế thu nhập doanh nghiệp hiện hành	14.005.249.503	7.144.238.155

11. Chi phí thuế thu nhập doanh nghiệp hoãn lại	Năm nay	Năm trước
- Chi phí thuế thu nhập doanh nghiệp hoãn lại phát sinh từ các khoản chênh lệch tạm thời phải chịu thuế		
- Chi phí thuế thu nhập doanh nghiệp hoãn lại phát sinh từ việc hoàn nhập tài sản thuế thu nhập hoãn lại		
- Thu nhập thuế thu nhập doanh nghiệp hoãn lại phát sinh từ các khoản chênh lệch tạm thời được khấu trừ		
- Thu nhập thuế thu nhập doanh nghiệp hoãn lại phát sinh từ các khoản lỗ tính thuế và ưu đãi thuế chưa sử dụng		
- Thu nhập thuế thu nhập doanh nghiệp hoãn lại phát sinh từ việc hoàn nhập thuế thu nhập hoãn lại phải trả		
- Tổng chi phí thuế thu nhập doanh nghiệp hoãn lại		

VIII. Thông tin bổ sung cho các khoản mục trình bày trong Báo cáo lưu chuyển tiền tệ

1. Các giao dịch không bằng tiền ảnh hưởng đến báo cáo lưu chuyển tiền tệ trong tương lai

- Mua tài sản bằng cách nhận các khoản nợ liên quan trực tiếp hoặc thông qua nghiệp vụ cho thuê tài chính
- Mua doanh nghiệp thông qua phát hành cổ phiếu
- Chuyển nợ thành vốn chủ sở hữu
- Các giao dịch phi tiền tệ khác

2. Các khoản tiền do doanh nghiệp nắm giữ nhưng không được sử dụng:

Trình bày giá trị và lý do của các khoản tiền và tương đương tiền lớn do doanh nghiệp nắm giữ nhưng không được sử dụng do có sự hạn chế của pháp luật hoặc các ràng buộc khác mà doanh nghiệp phải thực hiện

3. Số tiền đi vay thực thu trong kỳ

- Tiền thu từ đi vay theo kế ước thông thường
- Tiền thu từ phát hành trái phiếu thường
- Tiền thu từ phát hành trái phiếu chuyển đổi
- Tiền thu từ phát hành cổ phiếu ưu đãi phân loại là nợ phải trả
- Tiền thu từ giao dịch mua bán lại trái phiếu Chính phủ và REPO chứng khoán
- Tiền thu từ đi vay dưới hình thức khác


4. Số tiền đã thực trả gốc vay trong kỳ:



- Tiền thu từ đi vay theo kế ước thông thường
- Tiền trả nợ gốc trái phiếu thường
- Tiền trả nợ gốc trái phiếu chuyển đổi
- Tiền trả nợ gốc cổ phiếu ưu đãi phân loại là nợ phải trả
- Tiền chi trả cho giao dịch mua bán lại trái phiếu Chính phủ và REPO chứng khoán
- Tiền trả nợ vay dưới hình thức khác

Quảng Nam, ngày ... tháng .4 năm .2025

LẬP BIỂU



Nguyễn Phước Lễ

KẾ TOÁN TRƯỞNG



Võ Thị Lan Anh

TỔNG GIÁM ĐỐC



Cao Huy Bảo

