

Số: 224 /TMDK

TP. Hồ Chí Minh, ngày 30 tháng 03 năm 2026

CÔNG BỐ THÔNG TIN ĐỊNH KỲ BÁO CÁO TÀI CHÍNH

Kính gửi: Sở Giao dịch Chứng khoán Hà Nội

Thực hiện quy định tại khoản 3 Điều 14 Thông tư 96/2020/TT-BTC ngày 16/11/2020 của Bộ Tài chính hướng dẫn công bố thông tin trên thị trường chứng khoán, Công ty Cổ phần Thương mại Dầu khí thực hiện công bố thông tin báo cáo tài chính (BCTC) Năm 2025 đã được kiểm toán với Sở Giao dịch Chứng khoán Hà Nội như sau:

1. Tên tổ chức:

- Mã chứng khoán: PTV
- Địa chỉ: Tầng 11, Tòa nhà Petroland, Số 12 Tân Trào, Phường Tân Mỹ, Tp. Hồ Chí Minh
- Điện thoại liên hệ: 028.54112323 Fax: 028.54112332
- Email: contacts@petechim.com.vn Website: <https://petechim.com.vn/>

2. Nội dung thông tin công bố

- BCTC Năm 2025 đã được kiểm toán gồm:
 - BCTC riêng (Tổ chức có đơn vị trực thuộc);
 - BCTC hợp nhất (Tổ chức có công ty con);
 - BCTC tổng hợp (TCNY có đơn vị kế toán trực thuộc tổ chức bộ máy kế toán riêng);

- Các trường hợp thuộc diện phải giải trình nguyên nhân:
 - + Tổ chức kiểm toán đưa ra ý kiến không phải là ý kiến chấp nhận toàn phần đối với BCTC (đối với BCTC được kiểm toán năm 2025):

Có Không

Văn bản giải trình trong trường hợp tích có:

Có Không

- + Lợi nhuận sau thuế thu nhập trong kỳ báo cáo có sự chênh lệch trước và sau kiểm toán từ 5% trở lên, chuyển từ lỗ sang lãi hoặc ngược lại (đối với BCTC được kiểm toán năm 2025):

Có Không

Văn bản giải trình trong trường hợp tích có:

Có Không

- + Lợi nhuận sau thuế thu nhập thu nhập doanh nghiệp tại báo cáo kết quả kinh doanh của kỳ báo cáo thay đổi từ 10% trở lên so với báo cáo cùng kỳ năm trước:

Có Không

Văn bản giải trình trong trường hợp tích có:

Có Không

+ Lợi nhuận sau thuế trong kỳ báo cáo có bị lỗ, chuyển từ lãi ở báo cáo cùng kỳ năm trước sang lỗ ở kỳ này hoặc ngược lại:

Có

Không

Văn bản giải trình trong trường hợp tích có:

Có

Không

Thông tin này đã được công bố trên trang thông tin điện tử của công ty vào ngày 30/03/2026 tại đường dẫn: <https://petechim.com.vn/>

Tài liệu đính kèm:

- BCTC Năm 2025 đã được kiểm toán (riêng, hợp nhất)
- Văn bản giải trình .

TỔNG GIÁM ĐỐC



Dỗ Chi Bích Hà

BÁO CÁO TÀI CHÍNH
CHO NĂM TÀI CHÍNH KẾT THÚC NGÀY 31 THÁNG 12 NĂM 2025

CÔNG TY CỔ PHẦN
THƯƠNG MẠI DẦU KHÍ



MỤC LỤC

	Trang
1. Mục lục	1
2. Báo cáo của Tổng Giám đốc	2 - 3
3. Báo cáo kiểm toán độc lập	4 - 5
4. Bảng cân đối kế toán tại ngày 31 tháng 12 năm 2025	6 - 9
5. Báo cáo kết quả hoạt động kinh doanh cho năm tài chính kết thúc ngày 31 tháng 12 năm 2025	10
6. Báo cáo lưu chuyển tiền tệ cho năm tài chính kết thúc ngày 31 tháng 12 năm 2025	11 - 12
7. Bản thuyết minh báo cáo tài chính cho năm tài chính kết thúc ngày 31 tháng 12 năm 2025	13 - 38

030044
CÔNG
KIỂM TOÁN
A
VN HỒ



BÁO CÁO CỦA TỔNG GIÁM ĐỐC

Tổng Giám đốc Công ty Cổ phần Thương mại Dầu khí (sau đây gọi tắt là “Công ty”) trình bày báo cáo của mình cùng với Báo cáo tài chính cho năm tài chính kết thúc ngày 31 tháng 12 năm 2025.

Khái quát về Công ty

Công ty Cổ phần Thương mại Dầu khí hoạt động theo Giấy chứng nhận đăng ký doanh nghiệp số 0305447723, đăng ký lần đầu ngày 05 tháng 01 năm 2008 và đăng ký thay đổi gần nhất lần thứ 17 ngày 31 tháng 12 năm 2025 do Sở Tài chính TP. Hồ Chí Minh cấp.

Trụ sở hoạt động

- Địa chỉ : Tầng 11, tòa nhà Petroland, số 12 Tân Trào, phường Tân Mỹ, TP. Hồ Chí Minh
- Điện thoại : +84 (028) 5411 2323
- Fax : +84 (028) 5411 2332

Hoạt động kinh doanh của Công ty theo Giấy chứng nhận đăng ký doanh nghiệp là: mua bán thiết bị, phụ tùng, vật tư, hóa chất ngành dầu khí, ngành xây dựng, ngành giao thông vận tải, nông – lâm – ngư nghiệp; mua bán trang thiết bị phòng cháy chữa cháy, trang thiết bị bảo vệ môi trường, trang thiết bị y tế; môi giới hàng hải; cho thuê tàu, phương tiện nổi, giàn khoan; dịch vụ giao nhận hàng hóa xuất nhập khẩu; dịch vụ khai thuê hải quan; kinh doanh vận tải biển; đại lý vận tải biển; đại lý mua bán, ký gởi hàng hóa; xây dựng cầu cảng biển, công trình công nghiệp, công trình dân dụng, công trình dầu khí, công trình thủy điện; bán buôn máy vi tính, thiết bị ngoại vi và phần mềm, thiết bị và linh kiện điện tử, viễn thông, máy móc, thiết bị và phụ tùng máy văn phòng; bán lẻ máy vi tính, thiết bị ngoại vi, phần mềm, thiết bị viễn thông, thiết bị nghe nhìn trong các cửa hàng chuyên doanh; lắp trình máy vi tính; tư vấn máy vi tính và quản trị hệ thống máy vi tính; hoạt động dịch vụ công nghệ thông tin và dịch vụ khác liên quan đến máy tính; xử lý dữ liệu; cho thuê và các hoạt động liên quan; quảng cáo; nghiên cứu thị trường và thăm dò dư luận; cho thuê máy móc, thiết bị văn phòng (kể cả máy vi tính); sửa chữa máy vi tính và thiết bị ngoại vi, thiết bị liên lạc (không gia công cơ khí, tái chế phế thải, xi mạ điện tại trụ sở);...

Hội đồng quản trị, Ban kiểm soát và Tổng Giám đốc

Các thành viên Hội đồng quản trị, Ban kiểm soát và Tổng Giám đốc của Công ty trong năm và cho đến thời điểm lập báo cáo này bao gồm:

Hội đồng quản trị

Họ và tên	Chức vụ	Ngày bổ nhiệm/miễn nhiệm
Ông Võ Khánh Hưng	Chủ tịch	Bổ nhiệm ngày 25 tháng 4 năm 2024
Ông Trần Đức Chính	Thành viên	Bổ nhiệm ngày 25 tháng 4 năm 2024
Bà Hoàng Kim Dung	Thành viên	Bổ nhiệm ngày 28 tháng 11 năm 2025
Ông Nguyễn Trung Kiên	Thành viên	Miễn nhiệm ngày 28 tháng 11 năm 2025

Ban kiểm soát

Họ và tên	Chức vụ	Ngày bổ nhiệm
Bà Đoàn Thu Hương	Trưởng ban	Bổ nhiệm ngày 27 tháng 6 năm 2020
Bà Trần Mộng Thùy Trang	Thành viên	Bổ nhiệm ngày 23 tháng 4 năm 2022
Ông Ngô Thế Anh	Thành viên	Bổ nhiệm ngày 25 tháng 4 năm 2023

Tổng Giám đốc

Tổng Giám đốc của Công ty trong năm và cho đến thời điểm lập báo cáo này là Bà Đỗ Thị Bích Hà (bổ nhiệm ngày 23 tháng 4 năm 2018).

9815 - C
TY TNHH
N VÀ TỬ
& C
TP. HCM



CÔNG TY CỔ PHẦN THƯƠNG MẠI DẦU KHÍ
BÁO CÁO CỦA TỔNG GIÁM ĐỐC (tiếp theo)

Đại diện theo pháp luật

Người đại diện theo pháp luật của Công ty trong năm và cho đến thời điểm lập báo cáo này là Bà Đỗ Thị Bích Hà – Tổng Giám đốc (bổ nhiệm ngày 23 tháng 4 năm 2018).

Kiểm toán viên

Công ty TNHH Kiểm toán và Tư vấn A&C đã được chỉ định kiểm toán Báo cáo tài chính cho năm tài chính kết thúc ngày 31 tháng 12 năm 2025 của Công ty.

Trách nhiệm của Tổng Giám đốc

Tổng Giám đốc Công ty chịu trách nhiệm lập và trình bày Báo cáo tài chính phản ánh trung thực và hợp lý tình hình tài chính, kết quả hoạt động kinh doanh và lưu chuyển tiền tệ của Công ty trong năm. Trong việc lập và trình bày Báo cáo tài chính này, Tổng Giám đốc phải:

- Chọn lựa các chính sách kế toán thích hợp và áp dụng các chính sách này một cách nhất quán;
- Thực hiện các xét đoán và các ước tính một cách hợp lý và thận trọng;
- Nêu rõ các chuẩn mực kế toán áp dụng cho Công ty có được tuân thủ hay không và tất cả các sai lệch trọng yếu đã được trình bày và giải thích trong Báo cáo tài chính;
- Lập Báo cáo tài chính trên cơ sở hoạt động liên tục trừ trường hợp không thể cho rằng Công ty sẽ tiếp tục hoạt động liên tục;
- Thiết lập và thực hiện hệ thống kiểm soát nội bộ một cách hữu hiệu nhằm hạn chế rủi ro có sai sót trọng yếu do gian lận hoặc nhầm lẫn trong việc lập và trình bày Báo cáo tài chính.

Tổng Giám đốc đảm bảo các số kế toán thích hợp được lưu giữ đầy đủ để phản ánh tình hình tài chính của Công ty với mức độ chính xác hợp lý tại bất kỳ thời điểm nào và các số sách kế toán tuân thủ chế độ kế toán áp dụng. Tổng Giám đốc cũng chịu trách nhiệm quản lý các tài sản của Công ty và do đó đã thực hiện các biện pháp thích hợp để ngăn chặn và phát hiện các hành vi gian lận và các vi phạm khác.

Tổng Giám đốc cam kết đã tuân thủ các yêu cầu nêu trên trong việc lập và trình bày Báo cáo tài chính.

Phê duyệt Báo cáo tài chính

Tổng Giám đốc phê duyệt Báo cáo tài chính đính kèm. Báo cáo tài chính đã phản ánh trung thực và hợp lý tình hình tài chính của Công ty tại ngày 31 tháng 12 năm 2025, cũng như kết quả hoạt động kinh doanh và tình hình lưu chuyển tiền tệ cho năm tài chính kết thúc cùng ngày, phù hợp với các chuẩn mực kế toán Việt Nam, Chế độ Kế toán doanh nghiệp Việt Nam và các quy định pháp lý có liên quan đến việc lập và trình bày Báo cáo tài chính.

Ngày 30 tháng 3 năm 2026



Đỗ Thị Bích Hà
Tổng Giám đốc



Số: 1.0785/26/TC-AC

BÁO CÁO KIỂM TOÁN ĐỘC LẬP**Kính gửi: CÁC CỔ ĐÔNG, HỘI ĐỒNG QUẢN TRỊ VÀ TỔNG GIÁM ĐỐC
CÔNG TY CỔ PHẦN THƯƠNG MẠI DẦU KHÍ**

Chúng tôi đã kiểm toán Báo cáo tài chính kèm theo của Công ty Cổ phần Thương mại Dầu khí (sau đây gọi tắt là “Công ty”), được lập ngày 30 tháng 3 năm 2026, từ trang 06 đến trang 38, bao gồm Bảng cân đối kế toán tại ngày 31 tháng 12 năm 2025, Báo cáo kết quả hoạt động kinh doanh, Báo cáo lưu chuyển tiền tệ cho năm tài chính kết thúc cùng ngày và Bản thuyết minh Báo cáo tài chính.

Trách nhiệm của Tổng Giám đốc

Tổng Giám đốc Công ty chịu trách nhiệm lập và trình bày trung thực và hợp lý Báo cáo tài chính của Công ty theo các chuẩn mực kế toán Việt Nam, Chế độ Kế toán doanh nghiệp Việt Nam, các quy định pháp lý có liên quan đến việc lập và trình bày Báo cáo tài chính và chịu trách nhiệm về kiểm soát nội bộ mà Tổng Giám đốc xác định là cần thiết để đảm bảo cho việc lập và trình bày Báo cáo tài chính không có sai sót trọng yếu do gian lận hoặc nhầm lẫn.

Trách nhiệm của Kiểm toán viên

Trách nhiệm của chúng tôi là đưa ra ý kiến về Báo cáo tài chính dựa trên kết quả của cuộc kiểm toán. Chúng tôi đã tiến hành kiểm toán theo các chuẩn mực kiểm toán Việt Nam. Các chuẩn mực này yêu cầu chúng tôi tuân thủ chuẩn mực và các quy định về đạo đức nghề nghiệp, lập kế hoạch và thực hiện cuộc kiểm toán để đạt được sự đảm bảo hợp lý về việc liệu Báo cáo tài chính của Công ty có còn sai sót trọng yếu hay không.

Công việc kiểm toán bao gồm thực hiện các thủ tục nhằm thu thập các bằng chứng kiểm toán về các số liệu và thuyết minh trên Báo cáo tài chính. Các thủ tục kiểm toán được lựa chọn dựa trên xét đoán của kiểm toán viên, bao gồm đánh giá rủi ro có sai sót trọng yếu trong Báo cáo tài chính do gian lận hoặc nhầm lẫn. Khi thực hiện đánh giá các rủi ro này, kiểm toán viên đã xem xét kiểm soát nội bộ của Công ty liên quan đến việc lập và trình bày Báo cáo tài chính trung thực, hợp lý nhằm thiết kế các thủ tục kiểm toán phù hợp với tình hình thực tế, tuy nhiên không nhằm mục đích đưa ra ý kiến về hiệu quả của kiểm soát nội bộ của Công ty. Công việc kiểm toán cũng bao gồm đánh giá tính thích hợp của các chính sách kế toán được áp dụng và tính hợp lý về các ước tính kế toán của Tổng Giám đốc cũng như đánh giá việc trình bày tổng thể Báo cáo tài chính.

Chúng tôi tin tưởng rằng các bằng chứng kiểm toán mà chúng tôi đã thu thập được là đầy đủ và thích hợp làm cơ sở cho ý kiến kiểm toán ngoại trừ của chúng tôi.

Cơ sở của ý kiến kiểm toán ngoại trừ

Chúng tôi chưa thu thập được đầy đủ bằng chứng kiểm toán thích hợp để đánh giá khả năng thu hồi các khoản nợ phải thu sau được trình bày tại thuyết minh số V.3 trong Bản thuyết minh Báo cáo tài chính:

- Khoản phải thu Công ty Cổ phần Xây lắp Đường ống Bể chứa Dầu khí với số tiền theo sổ sách là 18.995.000.000 VND. Công ty đã nộp hồ sơ khiếu kiện lên Tòa án nhân dân TP. Vũng Tàu (nay là TP. Hồ Chí Minh) và đã nhận được Quyết định công nhận sự thỏa thuận của các bên về việc Công ty Cổ phần Xây lắp Đường ống Bể chứa Dầu khí sẽ thanh toán nợ gốc và lãi cho Công ty thành 3 đợt từ ngày 30 tháng 4 năm 2020 đến ngày 30 tháng 9 năm 2020 với số tiền gốc là 33.345.000.000 VND và lãi là 900.000.000 VND. Tuy nhiên, cho đến thời điểm Báo cáo tài chính được phê duyệt phát hành, Công ty Cổ phần Xây lắp Đường ống Bể chứa Dầu khí mới chỉ thanh toán 14.350.000.000 VND, số còn lại vẫn chưa thanh toán cho Công ty theo lịch trả nợ đã cam kết.
- Khoản phải thu Công ty TNHH Đầu tư và Giải pháp Công nghệ tổng hợp Leveltech với số tiền theo sổ sách là 6.307.106.427 VND.



Với những tài liệu và thông tin hiện có, chúng tôi không thể xác định được liệu có cần thiết phải lập dự phòng cho khoản công nợ này hay không cũng như số dự phòng cần phải trích lập, nếu có.

Ý kiến kiểm toán ngoại trừ

Theo ý kiến của chúng tôi, ngoại trừ ảnh hưởng của vấn đề nêu tại đoạn “Cơ sở của ý kiến kiểm toán ngoại trừ”, Báo cáo tài chính đã phản ánh trung thực và hợp lý, trên các khía cạnh trọng yếu tình hình tài chính của Công ty Cổ phần Thương mại Dầu khí tại ngày 31 tháng 12 năm 2025, cũng như kết quả hoạt động kinh doanh và tình hình lưu chuyển tiền tệ cho năm tài chính kết thúc cùng ngày, phù hợp với các chuẩn mực kế toán Việt Nam, Chế độ Kế toán doanh nghiệp Việt Nam và các quy định pháp lý có liên quan đến việc lập và trình bày Báo cáo tài chính.



Công ty TNHH Kiểm toán và Tư vấn A&C

Nguyễn Chí Dũng

Thành viên Ban Giám đốc

Số Giấy CNDKHN kiểm toán: 0100-2023-008-1

Người được ủy quyền



Nguyễn Thị Phước Tiên

Kiểm toán viên

Số Giấy CNDKHN kiểm toán: 1199-2023-008-1

TP. Hồ Chí Minh, ngày 30 tháng 3 năm 2026



03
C
KIỂM
ON

CÔNG TY CỔ PHẦN THƯƠNG MẠI DẦU KHÍ

Địa chỉ: Tầng 11, tòa nhà Petroland, số 12 Tân Trào, phường Tân Mỹ, TP. Hồ Chí Minh

BÁO CÁO TÀI CHÍNH

Cho năm tài chính kết thúc ngày 31 tháng 12 năm 2025

BẢNG CÂN ĐỐI KẾ TOÁN

Tại ngày 31 tháng 12 năm 2025

Đơn vị tính: VND

CHỈ TIÊU	Mã số	Thuyết minh	Số cuối năm	Số đầu năm
A - TÀI SẢN NGẮN HẠN	100		679.150.184.600	199.744.202.964
I. Tiền và các khoản tương đương tiền	110	V.1	40.887.143.035	18.759.148.487
1. Tiền	111		5.721.181.349	5.075.989.622
2. Các khoản tương đương tiền	112		35.165.961.686	13.683.158.865
II. Đầu tư tài chính ngắn hạn	120		38.362.426.404	42.756.733.854
1. Chứng khoán kinh doanh	121		-	-
2. Dự phòng giảm giá chứng khoán kinh doanh	122		-	-
3. Đầu tư nắm giữ đến ngày đáo hạn	123	V.2a	38.362.426.404	42.756.733.854
III. Các khoản phải thu ngắn hạn	130		78.135.574.039	135.269.796.739
1. Phải thu ngắn hạn của khách hàng	131	V.3	65.003.280.483	125.544.695.702
2. Trả trước cho người bán ngắn hạn	132	V.4	19.328.073.818	16.576.478.235
3. Phải thu nội bộ ngắn hạn	133		-	-
4. Phải thu theo tiến độ kế hoạch hợp đồng xây dựng	134		-	-
5. Phải thu về cho vay ngắn hạn	135		-	-
6. Phải thu ngắn hạn khác	136	V.5	3.111.845.866	2.588.448.767
7. Dự phòng phải thu ngắn hạn khó đòi	137	V.6	(9.307.626.128)	(9.439.825.965)
8. Tài sản thiếu chờ xử lý	139		-	-
IV. Hàng tồn kho	140		484.230.879.506	2.958.523.884
1. Hàng tồn kho	141	V.7	484.230.879.506	2.958.523.884
2. Dự phòng giảm giá hàng tồn kho	149		-	-
V. Tài sản ngắn hạn khác	150		37.534.161.616	-
1. Chi phí trả trước ngắn hạn	151		-	-
2. Thuế giá trị gia tăng được khấu trừ	152		37.534.161.616	-
3. Thuế và các khoản khác phải thu Nhà nước	153		-	-
4. Giao dịch mua bán lại trái phiếu Chính phủ	154		-	-
5. Tài sản ngắn hạn khác	155		-	-

.04498
CÔNG TY
TOÁN
A&
TÀI CHÍNH

CÔNG TY CỔ PHẦN THƯƠNG MẠI DẦU KHÍ

Địa chỉ: Tầng 11, tòa nhà Petroland, số 12 Tân Trào, phường Tân Mỹ, TP. Hồ Chí Minh

BÁO CÁO TÀI CHÍNH

Cho năm tài chính kết thúc ngày 31 tháng 12 năm 2025

Bảng cân đối kế toán (tiếp theo)

CHỈ TIÊU	Mã số	Thuyết minh	Số cuối năm	Số đầu năm
B- TÀI SẢN DÀI HẠN	200		78.468.499.102	79.499.610.305
I. Các khoản phải thu dài hạn	210		-	35.000.000
1. Phải thu dài hạn của khách hàng	211		-	-
2. Trả trước cho người bán dài hạn	212		-	-
3. Vốn kinh doanh ở đơn vị trực thuộc	213		-	-
4. Phải thu nội bộ dài hạn	214		-	-
5. Phải thu về cho vay dài hạn	215		-	-
6. Phải thu dài hạn khác	216		-	35.000.000
7. Dự phòng phải thu dài hạn khó đòi	219		-	-
II. Tài sản cố định	220		31.946.934.984	32.919.938.088
1. Tài sản cố định hữu hình	221	V.8	31.946.934.984	32.919.938.088
- Nguyên giá	222		49.044.844.457	49.044.844.457
- Giá trị hao mòn lũy kế	223		(17.097.909.473)	(16.124.906.369)
2. Tài sản cố định thuê tài chính	224		-	-
- Nguyên giá	225		-	-
- Giá trị hao mòn lũy kế	226		-	-
3. Tài sản cố định vô hình	227	V.9	-	-
- Nguyên giá	228		154.472.660	154.472.660
- Giá trị hao mòn lũy kế	229		(154.472.660)	(154.472.660)
III. Bất động sản đầu tư	230		-	-
- Nguyên giá	231		-	-
- Giá trị hao mòn lũy kế	232		-	-
IV. Tài sản dở dang dài hạn	240		-	-
1. Chi phí sản xuất, kinh doanh dở dang dài hạn	241		-	-
2. Chi phí xây dựng cơ bản dở dang	242		-	-
V. Đầu tư tài chính dài hạn	250		45.960.000.000	45.960.000.000
1. Đầu tư vào công ty con	251	V.2b	21.960.000.000	21.960.000.000
2. Đầu tư vào công ty liên doanh, liên kết	252		-	-
3. Đầu tư góp vốn vào đơn vị khác	253	V.2b	24.000.000.000	24.000.000.000
4. Dự phòng đầu tư tài chính dài hạn	254		-	-
5. Đầu tư nắm giữ đến ngày đáo hạn	255		-	-
VI. Tài sản dài hạn khác	260		561.564.118	584.672.217
1. Chi phí trả trước dài hạn	261	V.10	561.564.118	584.672.217
2. Tài sản thuế thu nhập hoãn lại	262	V.13	-	-
3. Thiết bị, vật tư, phụ tùng thay thế dài hạn	263		-	-
4. Tài sản dài hạn khác	268		-	-
TỔNG CỘNG TÀI SẢN	270		757.618.683.702	779.243.813.269

Báo cáo này phải được đọc cùng với Bản thuyết minh Báo cáo tài chính



CÔNG TY CỔ PHẦN THƯƠNG MẠI DẦU KHÍ

Địa chỉ: Tầng 11, tòa nhà Petroland, số 12 Tân Trào, phường Tân Mỹ, TP. Hồ Chí Minh

BÁO CÁO TÀI CHÍNH

Cho năm tài chính kết thúc ngày 31 tháng 12 năm 2025

Bảng cân đối kế toán (tiếp theo)

CHỈ TIÊU	Mã số	Thuyết minh	Số cuối năm	Số đầu năm
C - NỢ PHẢI TRẢ	300		559.487.657.950	77.965.892.014
I. Nợ ngắn hạn	310		558.177.988.050	71.013.445.414
1. Phải trả người bán ngắn hạn	311	V.11a, c	31.028.825.162	12.903.856.315
2. Người mua trả tiền trước ngắn hạn	312	V.12	168.944.763.350	1.111.111.111
3. Thuế và các khoản phải nộp Nhà nước	313	V.13	9.799.425	2.436.185.279
4. Phải trả người lao động	314	V.14	418.840.960	366.819.411
5. Chi phí phải trả ngắn hạn	315	V.15	100.000.000	27.272.340.002
6. Phải trả nội bộ ngắn hạn	316		-	-
7. Phải trả theo tiến độ kế hoạch hợp đồng xây dựng	317		-	-
8. Doanh thu chưa thực hiện ngắn hạn	318		-	-
9. Phải trả ngắn hạn khác	319	V.16a, c	7.607.587.816	8.632.824.096
10. Vay và nợ thuê tài chính ngắn hạn	320	V.17	350.000.000.000	18.222.137.863
11. Dự phòng phải trả ngắn hạn	321		-	-
12. Quỹ khen thưởng, phúc lợi	322		68.171.337	68.171.337
13. Quỹ bình ổn giá	323		-	-
14. Giao dịch mua bán lại trái phiếu Chính phủ	324		-	-
II. Nợ dài hạn	330		1.309.669.900	6.952.446.600
1. Phải trả người bán dài hạn	331	V.11b, c	809.669.900	6.606.446.600
2. Người mua trả tiền trước dài hạn	332		-	-
3. Chi phí phải trả dài hạn	333		-	-
4. Phải trả nội bộ về vốn kinh doanh	334		-	-
5. Phải trả nội bộ dài hạn	335		-	-
6. Doanh thu chưa thực hiện dài hạn	336		-	-
7. Phải trả dài hạn khác	337	V.16b, c	500.000.000	346.000.000
8. Vay và nợ thuê tài chính dài hạn	338		-	-
9. Trái phiếu chuyển đổi	339		-	-
10. Cổ phiếu ưu đãi	340		-	-
11. Thuế thu nhập hoãn lại phải trả	341		-	-
12. Dự phòng phải trả dài hạn	342		-	-
13. Quỹ phát triển khoa học và công nghệ	343		-	-



CÔNG TY CỔ PHẦN THƯƠNG MẠI DẦU KHÍ

Địa chỉ: Tầng 11, tòa nhà Petroland, số 12 Tân Trào, phường Tân Mỹ, TP. Hồ Chí Minh

BÁO CÁO TÀI CHÍNH

Cho năm tài chính kết thúc ngày 31 tháng 12 năm 2025

Bảng cân đối kế toán (tiếp theo)

CHỈ TIÊU	Mã số	Thuyết minh	Số cuối năm	Số đầu năm
D - VỐN CHỦ SỞ HỮU	400		198.131.025.752	201.277.921.255
I. Vốn chủ sở hữu	410		198.131.025.752	201.277.921.255
1. Vốn góp của chủ sở hữu	411	V.18a, b	200.000.000.000	200.000.000.000
- Cổ phiếu phổ thông có quyền biểu quyết	411a		200.000.000.000	200.000.000.000
- Cổ phiếu ưu đãi	411b		-	-
2. Thặng dư vốn cổ phần	412		-	-
3. Quyền chọn chuyển đổi trái phiếu	413		-	-
4. Vốn khác của chủ sở hữu	414		-	-
5. Cổ phiếu quỹ	415		-	-
6. Chênh lệch đánh giá lại tài sản	416		-	-
7. Chênh lệch tỷ giá hối đoái	417		-	-
8. Quỹ đầu tư phát triển	418	V.18a	35.005.342.627	35.005.342.627
9. Quỹ hỗ trợ sắp xếp doanh nghiệp	419		-	-
10. Quỹ khác thuộc vốn chủ sở hữu	420		-	-
11. Lợi nhuận sau thuế chưa phân phối	421	V.18a	(36.874.316.875)	(33.727.421.372)
- Lợi nhuận sau thuế chưa phân phối lũy kế đến cuối kỳ trước	421a		(33.727.421.372)	(33.727.421.372)
- Lợi nhuận sau thuế chưa phân phối kỳ này	421b		(3.146.895.503)	-
12. Nguồn vốn đầu tư xây dựng cơ bản	422		-	-
II. Nguồn kinh phí và quỹ khác	430		-	-
1. Nguồn kinh phí	431		-	-
2. Nguồn kinh phí đã hình thành tài sản cố định	432		-	-
TỔNG CỘNG NGUỒN VỐN	440		757.618.683.702	279.243.813.269

TP. Hồ Chí Minh, ngày 30 tháng 3 năm 2026

Phạm Thị Hồng Yến
Người lập

Nguyễn Ngọc Anh
Kế toán trưởng



Đỗ Thị Bích Hà
Tổng Giám đốc



CÔNG TY CỔ PHẦN THƯƠNG MẠI DẦU KHÍ

Địa chỉ: Tầng 11, tòa nhà Petroland, số 12 Tân Trào, phường Tân Mỹ, TP. Hồ Chí Minh

BÁO CÁO TÀI CHÍNH

Cho năm tài chính kết thúc ngày 31 tháng 12 năm 2025

BÁO CÁO KẾT QUẢ HOẠT ĐỘNG KINH DOANH

Cho năm tài chính kết thúc ngày 31 tháng 12 năm 2025

Đơn vị tính: VND

CHỈ TIÊU	Mã số	Thuyết minh	Năm nay	Năm trước
1. Doanh thu bán hàng và cung cấp dịch vụ	01	VI.1	47.695.801.344	714.308.913.256
2. Các khoản giảm trừ doanh thu	02		-	824.629.630
3. Doanh thu thuần về bán hàng và cung cấp dịch vụ	10		47.695.801.344	713.484.283.626
4. Giá vốn hàng bán	11	VI.2	43.624.927.354	705.567.832.158
5. Lợi nhuận gộp về bán hàng và cung cấp dịch vụ	20		4.070.873.990	7.916.451.468
6. Doanh thu hoạt động tài chính	21	VI.3	4.867.973.966	5.693.023.368
7. Chi phí tài chính	22	VI.4	542.200.499	569.248.692
Trong đó: chi phí lãi vay	23		7.476.917	88.315.516
8. Chi phí bán hàng	25	VI.5	3.763.569.243	4.836.988.983
9. Chi phí quản lý doanh nghiệp	26	VI.6	7.867.304.679	7.817.167.268
10. Lợi nhuận thuần từ hoạt động kinh doanh	30		(3.234.226.465)	386.069.893
11. Thu nhập khác	31	VI.7	356.518.013	-
12. Chi phí khác	32	VI.8	269.187.051	104.865.696
13. Lợi nhuận khác	40		87.330.962	(104.865.696)
14. Tổng lợi nhuận kế toán trước thuế	50		(3.146.895.503)	281.204.197
15. Chi phí thuế thu nhập doanh nghiệp hiện hành	51	V.13	-	-
16. Chi phí thuế thu nhập doanh nghiệp hoãn lại	52		-	-
17. Lợi nhuận sau thuế thu nhập doanh nghiệp	60		(3.146.895.503)	281.204.197
18. Lãi cơ bản trên cổ phiếu	70	VI.10		
19. Lãi suy giảm trên cổ phiếu	71	VI.10		

TP. Hồ Chí Minh, ngày 30 tháng 3 năm 2026

Phạm Thị Hồng Yến
Người lập

Nguyễn Ngọc Anh
Kế toán trưởng



Đỗ Thị Bích Hà
Tổng Giám đốc

Báo cáo này phải được đọc cùng với Bản thuyết minh Báo cáo tài chính



CÔNG TY CỔ PHẦN THƯƠNG MẠI DẦU KHÍ

Địa chỉ: Tầng 11, tòa nhà Petroland, số 12 Tân Trào, phường Tân Mỹ, TP. Hồ Chí Minh

BÁO CÁO TÀI CHÍNH

Cho năm tài chính kết thúc ngày 31 tháng 12 năm 2025

BÁO CÁO LƯU CHUYỂN TIỀN TỆ

(Theo phương pháp gián tiếp)

Cho năm tài chính kết thúc ngày 31 tháng 12 năm 2025

Đơn vị tính: VND

CHỈ TIÊU	Mã số	Thuyết minh	Năm nay	Năm trước
I. Lưu chuyển tiền từ hoạt động kinh doanh				
1. Lợi nhuận trước thuế	01		(3.146.895.503)	281.204.197
2. Điều chỉnh cho các khoản:				
- Khấu hao tài sản cố định và bất động sản đầu tư	02	V.8	973.003.104	973.003.104
- Các khoản dự phòng	03	V.6	(132.199.837)	6.218.095
- Lãi, lỗ chênh lệch tỷ giá hối đoái do đánh giá lại các khoản mục tiền tệ có gốc ngoại tệ	04	VI.4	(15.190.923)	(3.574.470)
- Lãi, lỗ từ hoạt động đầu tư	05	VI.4	(4.836.404.378)	(5.689.386.254)
- Chi phí lãi vay	06	VI.5	7.476.917	88.315.516
- Các khoản điều chỉnh khác	07		-	-
3. Lợi nhuận từ hoạt động kinh doanh trước thay đổi vốn lưu động	08		(7.150.210.620)	(4.344.219.812)
- Tăng, giảm các khoản phải thu	09		19.415.658.020	(1.945.729.298)
- Tăng, giảm hàng tồn kho	10		(481.272.355.622)	572.825.323.652
- Tăng, giảm các khoản phải trả	11		149.832.219.315	(166.591.628.931)
- Tăng, giảm chi phí trả trước	12		23.108.099	12.581.571
- Tăng, giảm chứng khoán kinh doanh	13		-	-
- Tiền lãi vay đã trả	14		(95.792.433)	-
- Thuế thu nhập doanh nghiệp đã nộp	15		-	-
- Tiền thu khác từ hoạt động kinh doanh	16		-	-
- Tiền chi khác cho hoạt động kinh doanh	17		-	-
Lưu chuyển tiền thuần từ hoạt động kinh doanh	20		(319.247.373.241)	399.956.327.182
II. Lưu chuyển tiền từ hoạt động đầu tư				
1. Tiền chi để mua sắm, xây dựng tài sản cố định và các tài sản dài hạn khác	21		-	-
2. Tiền thu từ thanh lý, nhượng bán tài sản cố định và các tài sản dài hạn khác	22		-	-
3. Tiền chi cho vay, mua các công cụ nợ của đơn vị khác	23		(16.062.382.403)	(16.045.615.004)
4. Tiền thu hồi cho vay, bán lại các công cụ nợ của đơn vị khác	24		20.456.689.853	17.859.045.602
5. Tiền chi đầu tư góp vốn vào đơn vị khác	25		-	-
6. Tiền thu hồi đầu tư góp vốn vào đơn vị khác	26		-	-
7. Tiền thu lãi cho vay, cổ tức và lợi nhuận được chia	27	V.5, VI.4	5.188.007.279	5.049.490.655
Lưu chuyển tiền thuần từ hoạt động đầu tư	30		9.582.314.729	6.862.921.253

Báo cáo này phải được đọc cùng với Bản thuyết minh Báo cáo tài chính



CÔNG TY CỔ PHẦN THƯƠNG MẠI DẦU KHÍ

Địa chỉ: Tầng 11, tòa nhà Petroland, số 12 Tân Trào, phường Tân Mỹ, TP. Hồ Chí Minh

BÁO CÁO TÀI CHÍNH

Cho năm tài chính kết thúc ngày 31 tháng 12 năm 2025

Báo cáo lưu chuyển tiền tệ (tiếp theo)

CHỈ TIÊU	Mã số	Thuyết minh	Năm nay	Năm trước
III. Lưu chuyển tiền từ hoạt động tài chính				
1. Tiền thu từ phát hành cổ phiếu, nhận vốn góp của chủ sở hữu	31		-	-
2. Tiền trả lại vốn góp cho các chủ sở hữu, mua lại cổ phiếu của doanh nghiệp đã phát hành	32		-	-
3. Tiền thu từ đi vay	33	V.17	350.000.000.000	33.222.137.863
4. Tiền trả nợ gốc vay	34	V.17	(18.222.137.863)	(447.000.000.000)
5. Tiền trả nợ gốc thuê tài chính	35		-	-
6. Cổ tức, lợi nhuận đã trả cho chủ sở hữu	36		-	-
Lưu chuyển tiền thuần từ hoạt động tài chính	40		331.777.862.137	(413.777.862.137)
Lưu chuyển tiền thuần trong năm	50		22.112.803.625	(6.958.613.702)
Tiền và tương đương tiền đầu năm	60	V.1	18.759.148.487	25.714.091.494
Ảnh hưởng của thay đổi tỷ giá hối đoái quy đổi ngoại tệ	61		15.190.923	3.670.695
Tiền và tương đương tiền cuối năm	70	V.1	40.887.143.035	18.759.148.487

TP. Hồ Chí Minh, ngày 30 tháng 3 năm 2026

Phạm Thị Hồng Yến
Người lập

Nguyễn Ngọc Anh
Kế toán trưởng



Đỗ Thị Bích Hà
Tổng Giám đốc



CÔNG TY CỔ PHẦN THƯƠNG MẠI DẦU KHÍ

Địa chỉ: Tầng 11, tòa nhà Petroland, số 12 Tân Trào, phường Tân Mỹ, TP. Hồ Chí Minh

BÁO CÁO TÀI CHÍNH

Cho năm tài chính kết thúc ngày 31 tháng 12 năm 2025

BẢN THUYẾT MINH BÁO CÁO TÀI CHÍNH

Cho năm tài chính kết thúc ngày 31 tháng 12 năm 2025

I. ĐẶC ĐIỂM HOẠT ĐỘNG

1. Hình thức sở hữu vốn

Công ty Cổ phần Thương mại Dầu khí (sau đây gọi tắt là “Công ty”) là công ty cổ phần.

2. Lĩnh vực kinh doanh

Lĩnh vực kinh doanh của Công ty là thương mại và dịch vụ.

3. Ngành nghề kinh doanh

Hoạt động kinh doanh chính của Công ty là: thực hiện dịch vụ hàng hải, đại lý vận tải biển và dịch vụ giao nhận hàng hóa xuất nhập khẩu, cung cấp vật tư thiết bị cho các công trình dầu khí, kho xăng dầu, cung cấp hóa chất phục vụ cho thăm dò và khai thác dầu khí, cung cấp thiết bị ngành hàng không.

4. Chu kỳ sản xuất, kinh doanh thông thường

Chu kỳ sản xuất, kinh doanh thông thường của Công ty không quá 12 tháng.

5. Cấu trúc Công ty

Công ty chỉ có một công ty con là Công ty Cổ phần Công nghệ thông tin, Viễn thông và Tự động hóa Dầu khí với tỷ lệ vốn góp, tỷ lệ lợi ích và tỷ lệ quyền biểu quyết đều là 51,85%. Công ty con này có trụ sở tại tầng 14 khu văn phòng, tòa nhà C1 Thành Công, phố Thành Công, phường Giảng Võ, TP. Hà Nội. Hoạt động kinh doanh chính của công ty con là công nghệ thông tin, viễn thông và tự động hóa, năng lượng sạch.

6. Tuyên bố về khả năng so sánh thông tin trên Báo cáo tài chính

Các số liệu tương ứng của năm trước so sánh được với số liệu của năm nay.

7. Nhân viên

Tại ngày kết thúc năm tài chính, Công ty có 26 nhân viên đang làm việc (số đầu năm là 26 nhân viên).

II. NĂM TÀI CHÍNH, ĐƠN VỊ TIỀN TỆ SỬ DỤNG TRONG KẾ TOÁN

1. Năm tài chính

Năm tài chính của Công ty bắt đầu từ ngày 01 tháng 01 và kết thúc vào ngày 31 tháng 12 hàng năm.

2. Đơn vị tiền tệ sử dụng trong kế toán

Đơn vị tiền tệ sử dụng trong kế toán là Đồng Việt Nam (VND) do phần lớn các nghiệp vụ được thực hiện bằng đơn vị tiền tệ VND.



CÔNG TY CỔ PHẦN THƯƠNG MẠI DẦU KHÍ

Địa chỉ: Tầng 11, tòa nhà Petroland, số 12 Tân Trào, phường Tân Mỹ, TP. Hồ Chí Minh

BÁO CÁO TÀI CHÍNH

Cho năm tài chính kết thúc ngày 31 tháng 12 năm 2025

Bản thuyết minh Báo cáo tài chính (tiếp theo)

III. CHUẨN MỰC VÀ CHẾ ĐỘ KẾ TOÁN ÁP DỤNG

1. Chế độ kế toán áp dụng

Công ty áp dụng các chuẩn mực kế toán Việt Nam, Chế độ Kế toán doanh nghiệp Việt Nam được ban hành theo Thông tư số 200/2014/TT-BTC ngày 22 tháng 12 năm 2014, Thông tư số 53/2016/TT-BTC ngày 21 tháng 3 năm 2016 và các thông tư hướng dẫn thực hiện chuẩn mực kế toán của Bộ Tài chính trong việc lập và trình bày Báo cáo tài chính.

2. Tuyên bố về việc tuân thủ chuẩn mực kế toán và chế độ kế toán

Tổng Giám đốc đảm bảo đã tuân thủ yêu cầu của các chuẩn mực kế toán Việt Nam, Chế độ Kế toán doanh nghiệp Việt Nam được ban hành theo Thông tư số 200/2014/TT-BTC ngày 22 tháng 12 năm 2014 ("Thông tư số 200"), Thông tư số 75/2015/TT-BTC ngày 18 tháng 5 năm 2015 ("Thông tư số 75") và Thông tư số 53/2016/TT-BTC ngày 21 tháng 3 năm 2016 ("Thông tư số 53") về sửa đổi, bổ sung một số điều của Thông tư số 200, cũng như các thông tư hướng dẫn thực hiện chuẩn mực kế toán của Bộ Tài chính trong việc lập và trình bày Báo cáo tài chính.

Ngày 27 tháng 10 năm 2025 Bộ Tài chính đã ban hành Thông tư số 99/2025/TT-BTC ("Thông tư số 99") hướng dẫn Chế độ Kế toán doanh nghiệp thay thế cho Thông tư số 200, Thông tư số 75 và Thông tư số 53. Các quy định của Thông tư số 99 được áp dụng cho việc ghi sổ, lập và trình bày Báo cáo tài chính cho năm tài chính bắt đầu từ ngày 01 tháng 01 năm 2026.

IV. CÁC CHÍNH SÁCH KẾ TOÁN ÁP DỤNG

1. Cơ sở lập Báo cáo tài chính

Báo cáo tài chính được lập trên cơ sở kế toán dồn tích (trừ thông tin liên quan đến các luồng tiền).

2. Các giao dịch bằng ngoại tệ

Các giao dịch phát sinh bằng ngoại tệ được chuyển đổi theo tỷ giá tại ngày phát sinh giao dịch. Số dư các khoản mục tiền tệ có gốc ngoại tệ tại ngày kết thúc năm tài chính được quy đổi theo tỷ giá tại ngày này.

Chênh lệch tỷ giá phát sinh trong năm từ các giao dịch bằng ngoại tệ được ghi nhận vào doanh thu hoạt động tài chính hoặc chi phí tài chính. Chênh lệch tỷ giá do đánh giá lại các khoản mục tiền tệ có gốc ngoại tệ tại ngày kết thúc năm tài chính sau khi bù trừ chênh lệch tăng và chênh lệch giảm được ghi nhận vào doanh thu hoạt động tài chính hoặc chi phí tài chính.

Tỷ giá sử dụng để quy đổi các giao dịch phát sinh bằng ngoại tệ là tỷ giá giao dịch thực tế tại thời điểm phát sinh giao dịch. Tỷ giá giao dịch thực tế đối với các giao dịch bằng ngoại tệ được xác định như sau:

- Đối với hợp đồng mua bán ngoại tệ (hợp đồng mua bán ngoại tệ giao ngay, hợp đồng kỳ hạn, hợp đồng tương lai, hợp đồng quyền chọn, hợp đồng hoán đổi): tỷ giá ký kết trong hợp đồng mua bán ngoại tệ giữa Công ty và ngân hàng.
- Đối với nợ phải thu: tỷ giá mua ngoại tệ của ngân hàng thương mại nơi Công ty chỉ định khách hàng thanh toán tại thời điểm giao dịch phát sinh.
- Đối với nợ phải trả: tỷ giá bán ngoại tệ của ngân hàng thương mại nơi Công ty dự kiến giao dịch tại thời điểm giao dịch phát sinh.
- Đối với các giao dịch mua sắm tài sản hoặc các khoản chi phí được thanh toán ngay bằng ngoại tệ (không qua các tài khoản phải trả): tỷ giá mua ngoại tệ của ngân hàng thương mại nơi Công ty thực hiện thanh toán.



CÔNG TY CỔ PHẦN THƯƠNG MẠI DẦU KHÍ

Địa chỉ: Tầng 11, tòa nhà Petroland, số 12 Tân Trào, phường Tân Mỹ, TP. Hồ Chí Minh

BÁO CÁO TÀI CHÍNH

Cho năm tài chính kết thúc ngày 31 tháng 12 năm 2025

Bản thuyết minh Báo cáo tài chính (tiếp theo)

Tỷ giá sử dụng để đánh giá lại số dư các khoản mục tiền tệ có gốc ngoại tệ tại ngày kết thúc năm tài chính được xác định theo nguyên tắc sau:

- Đối với các khoản ngoại tệ gửi ngân hàng: tỷ giá mua ngoại tệ của Ngân hàng TMCP Phát triển TP. Hồ Chí Minh (Ngân hàng Công ty thường xuyên có giao dịch).
- Đối với các khoản mục tiền tệ có gốc ngoại tệ được phân loại là tài sản khác: tỷ giá mua ngoại tệ của Ngân hàng TMCP Phát triển TP. Hồ Chí Minh (Ngân hàng Công ty thường xuyên có giao dịch).
- Đối với các khoản mục tiền tệ có gốc ngoại tệ được phân loại là nợ phải trả: tỷ giá bán ngoại tệ của Ngân hàng TMCP Phát triển TP. Hồ Chí Minh (Ngân hàng Công ty thường xuyên có giao dịch).

3. Tiền và các khoản tương đương tiền

Tiền bao gồm tiền mặt và tiền gửi ngân hàng không kỳ hạn. Các khoản tương đương tiền là các khoản đầu tư ngắn hạn có thời hạn thu hồi không quá 3 tháng kể từ ngày đầu tư, có khả năng chuyển đổi dễ dàng thành một lượng tiền xác định và không có rủi ro trong việc chuyển đổi thành tiền tại thời điểm báo cáo.

4. Các khoản đầu tư tài chính

Các khoản đầu tư nắm giữ đến ngày đáo hạn

Các khoản đầu tư được phân loại là nắm giữ đến ngày đáo hạn khi Công ty có ý định và khả năng giữ đến ngày đáo hạn. Các khoản đầu tư nắm giữ đến ngày đáo hạn của Công ty gồm có các khoản tiền gửi ngân hàng có kỳ hạn và trái phiếu được nắm giữ đến ngày đáo hạn với mục đích thu lãi hàng kỳ.

Các khoản đầu tư nắm giữ đến ngày đáo hạn được ghi nhận ban đầu theo giá gốc. Sau khi ghi nhận ban đầu, các khoản đầu tư này được ghi nhận theo giá trị có thể thu hồi. Thu nhập lãi từ các khoản đầu tư nắm giữ đến ngày đáo hạn sau ngày mua được ghi nhận trên Báo cáo kết quả hoạt động kinh doanh trên cơ sở dự thu. Lãi được hưởng trước khi Công ty nắm giữ được ghi giảm trừ vào giá gốc tại thời điểm mua.

Khi có các bằng chứng chắc chắn cho thấy một phần hoặc toàn bộ khoản đầu tư có thể không thu hồi được và số tổn thất được xác định một cách đáng tin cậy thì tổn thất được ghi nhận vào chi phí tài chính trong năm và giảm trừ trực tiếp giá trị đầu tư.

Đầu tư vào công ty con

Công ty con là doanh nghiệp chịu sự kiểm soát của Công ty. Việc kiểm soát đạt được khi Công ty có khả năng kiểm soát các chính sách tài chính và hoạt động của doanh nghiệp nhận đầu tư nhằm thu được lợi ích kinh tế từ các hoạt động của doanh nghiệp đó.

Ghi nhận ban đầu

Khoản đầu tư vào công ty con được ghi nhận ban đầu theo giá gốc, bao gồm giá mua hoặc khoản góp vốn cộng các chi phí liên quan trực tiếp đến việc đầu tư. Trường hợp đầu tư bằng tài sản phi tiền tệ, giá phí của khoản đầu tư được ghi nhận theo giá trị hợp lý của tài sản phi tiền tệ tại thời điểm phát sinh.

Cổ tức và lợi nhuận của các kỳ trước khi khoản đầu tư được mua được hạch toán giảm giá trị của chính khoản đầu tư đó. Cổ tức và lợi nhuận của các kỳ sau khi khoản đầu tư được mua được ghi nhận doanh thu. Cổ tức được nhận bằng cổ phiếu chỉ được theo dõi số lượng cổ phiếu tăng thêm, không ghi nhận giá trị cổ phiếu nhận được.



CÔNG TY CỔ PHẦN THƯƠNG MẠI DẦU KHÍ

Địa chỉ: Tầng 11, tòa nhà Petroland, số 12 Tân Trào, phường Tân Mỹ, TP. Hồ Chí Minh

BÁO CÁO TÀI CHÍNH

Cho năm tài chính kết thúc ngày 31 tháng 12 năm 2025

Bản thuyết minh Báo cáo tài chính (tiếp theo)

Dự phòng tổn thất cho khoản đầu tư vào công ty con

Dự phòng tổn thất cho khoản đầu tư vào công ty con được trích lập khi công ty con bị lỗ với mức trích lập bằng chênh lệch giữa vốn góp thực tế của các bên tại công ty con và vốn chủ sở hữu thực có nhân với tỷ lệ sở hữu vốn điều lệ thực góp của Công ty tại công ty con. Nếu công ty con là đối tượng lập Báo cáo tài chính hợp nhất thì căn cứ để xác định dự phòng tổn thất là Báo cáo tài chính hợp nhất.

Tăng, giảm số dự phòng tổn thất đầu tư vào công ty con cần phải trích lập tại ngày kết thúc năm tài chính được ghi nhận vào chi phí tài chính.

Các khoản đầu tư vào công cụ vốn của đơn vị khác

Các khoản đầu tư vào công cụ vốn của đơn vị khác bao gồm các khoản đầu tư công cụ vốn nhưng Công ty không có quyền kiểm soát, đồng kiểm soát hoặc có ảnh hưởng đáng kể đối với bên được đầu tư.

Các khoản đầu tư vào công cụ vốn của đơn vị khác được ghi nhận ban đầu theo giá gốc, bao gồm giá mua hoặc khoản góp vốn cộng các chi phí liên quan trực tiếp đến hoạt động đầu tư. Cổ tức và lợi nhuận của các kỳ trước khi khoản đầu tư được mua được hạch toán giảm giá trị của chính khoản đầu tư đó. Cổ tức và lợi nhuận của các kỳ sau khi khoản đầu tư được mua được ghi nhận doanh thu. Cổ tức được nhận bằng cổ phiếu chỉ được theo dõi số lượng cổ phiếu tăng thêm, không ghi nhận giá trị cổ phiếu nhận được.

Dự phòng tổn thất cho các khoản đầu tư vào công cụ vốn của đơn vị khác được trích lập như sau:

- Đối với khoản đầu tư vào cổ phiếu niêm yết hoặc giá trị hợp lý khoản đầu tư được xác định tin cậy, việc lập dự phòng dựa trên giá trị thị trường của cổ phiếu.
- Đối với khoản đầu tư không xác định được giá trị hợp lý tại thời điểm báo cáo, việc lập dự phòng được thực hiện căn cứ vào khoản lỗ của bên được đầu tư với mức trích lập bằng chênh lệch giữa vốn đầu tư thực tế của các chủ sở hữu và vốn chủ sở hữu tại ngày kết thúc năm tài chính nhân với tỷ lệ vốn điều lệ của Công ty so với tổng vốn điều lệ thực góp tại đơn vị khác.

Tăng, giảm số dự phòng tổn thất đầu tư vào công cụ vốn của đơn vị khác cần phải trích lập tại ngày kết thúc năm tài chính được ghi nhận vào chi phí tài chính.

5. Các khoản phải thu

Các khoản nợ phải thu được trình bày theo giá trị ghi sổ trừ đi các khoản dự phòng phải thu khó đòi.

Việc phân loại các khoản phải thu là phải thu khách hàng và phải thu khác được thực hiện theo nguyên tắc sau:

- Phải thu khách hàng phản ánh các khoản phải thu mang tính chất thương mại phát sinh từ giao dịch có tính chất mua – bán giữa Công ty và người mua là đơn vị độc lập với Công ty.
- Phải thu khác phản ánh các khoản phải thu không có tính thương mại, không liên quan đến giao dịch mua – bán.

Dự phòng phải thu khó đòi được lập cho từng khoản nợ phải thu khó đòi căn cứ vào dự kiến mức tổn thất có thể xảy ra.

Tăng, giảm số dư dự phòng nợ phải thu khó đòi cần phải trích lập tại ngày kết thúc năm tài chính được ghi nhận vào chi phí quản lý doanh nghiệp.



CÔNG TY CỔ PHẦN THƯƠNG MẠI DẦU KHÍ

Địa chỉ: Tầng 11, tòa nhà Petroland, số 12 Tân Trào, phường Tân Mỹ, TP. Hồ Chí Minh

BÁO CÁO TÀI CHÍNH

Cho năm tài chính kết thúc ngày 31 tháng 12 năm 2025

Bản thuyết minh Báo cáo tài chính (tiếp theo)

6. Hàng tồn kho

Hàng tồn kho được ghi nhận theo giá thấp hơn giữa giá gốc và giá trị thuần có thể thực hiện được.

Hàng tồn kho của Công ty là chi phí liên quan đến các hợp đồng cung cấp thiết bị, vật tư cho các công trình dầu khí, thiết bị cho ngành hàng không chưa hoàn thành.

Giá trị thuần có thể thực hiện được là doanh thu ước tính của từng hợp đồng trừ chi phí ước tính để hoàn thành dịch vụ.

Dự phòng giảm giá hàng tồn kho được lập cho từng mặt hàng tồn kho có giá gốc lớn hơn giá trị thuần có thể thực hiện được. Tăng, giảm số dư dự phòng giảm giá hàng tồn kho cần phải trích lập tại ngày kết thúc năm tài chính được ghi nhận vào giá vốn hàng bán.

7. Chi phí trả trước

Chi phí trả trước bao gồm các chi phí thực tế đã phát sinh nhưng có liên quan đến kết quả hoạt động sản xuất kinh doanh của nhiều năm tài chính. Chi phí trả trước của Công ty chủ yếu là chi phí công cụ, dụng cụ và chi phí sửa chữa, bảo trì. Các chi phí trả trước này được phân bổ trong khoảng thời gian trả trước hoặc thời gian các lợi ích kinh tế tương ứng được tạo ra từ các chi phí này.

Chi phí công cụ, dụng cụ

Các công cụ, dụng cụ đã đưa vào sử dụng được phân bổ vào chi phí theo phương pháp đường thẳng với thời gian phân bổ không quá 3 năm.

Chi phí sửa chữa, bảo trì

Chi phí sửa chữa, bảo trì phản ánh các khoản chi phí phục vụ cho việc sửa chữa, bảo trì tầng 11 tòa nhà đang thuê, khoản chi phí này được phân bổ vào chi phí tương ứng với thời gian thuê (552 tháng).

8. Tài sản thuê hoạt động

Thuê tài sản được phân loại là thuê hoạt động nếu phần lớn rủi ro và lợi ích gắn liền với quyền sở hữu tài sản thuộc về người cho thuê. Chi phí thuê hoạt động được phản ánh vào chi phí theo phương pháp đường thẳng cho suốt thời hạn thuê tài sản, không phụ thuộc vào phương thức thanh toán tiền thuê.

9. Tài sản cố định hữu hình

Tài sản cố định hữu hình được thể hiện theo nguyên giá trừ hao mòn lũy kế. Nguyên giá tài sản cố định hữu hình bao gồm toàn bộ các chi phí mà Công ty phải bỏ ra để có được tài sản cố định tính đến thời điểm đưa tài sản đó vào trạng thái sẵn sàng sử dụng. Các chi phí phát sinh sau ghi nhận ban đầu chỉ được ghi tăng nguyên giá tài sản cố định nếu các chi phí này chắc chắn làm tăng lợi ích kinh tế trong tương lai do sử dụng tài sản đó. Các chi phí phát sinh không thỏa mãn điều kiện trên được ghi nhận là chi phí sản xuất, kinh doanh trong năm.

Khi tài sản cố định hữu hình được bán hay thanh lý, nguyên giá và giá trị hao mòn lũy kế được xóa sổ và lãi, lỗ phát sinh do thanh lý được ghi nhận vào thu nhập hay chi phí trong năm.

Tài sản cố định hữu hình được khấu hao theo phương pháp đường thẳng dựa trên thời gian hữu dụng ước tính. Số năm khấu hao của các loại tài sản cố định hữu hình như sau:

<u>Loại tài sản cố định</u>	<u>Số năm</u>
Nhà cửa, vật kiến trúc	5 - 46
Phương tiện vận tải, truyền dẫn	6
Thiết bị, dụng cụ quản lý	3 - 5
Tài sản cố định hữu hình khác	4



CÔNG TY CỔ PHẦN THƯƠNG MẠI DẦU KHÍ

Địa chỉ: Tầng 11, tòa nhà Petroland, số 12 Tân Trào, phường Tân Mỹ, TP. Hồ Chí Minh

BÁO CÁO TÀI CHÍNH

Cho năm tài chính kết thúc ngày 31 tháng 12 năm 2025

Bản thuyết minh Báo cáo tài chính (tiếp theo)

10. Tài sản cố định vô hình

Tài sản cố định vô hình được thể hiện theo nguyên giá trừ hao mòn lũy kế.

Nguyên giá tài sản cố định vô hình bao gồm toàn bộ các chi phí mà Công ty phải bỏ ra để có được tài sản cố định tính đến thời điểm đưa tài sản đó vào trạng thái sẵn sàng sử dụng. Chi phí liên quan đến tài sản cố định vô hình phát sinh sau khi ghi nhận ban đầu được ghi nhận là chi phí sản xuất, kinh doanh trong năm trừ khi các chi phí này gắn liền với một tài sản cố định vô hình cụ thể và làm tăng lợi ích kinh tế từ các tài sản này.

Khi tài sản cố định vô hình được bán hay thanh lý, nguyên giá và giá trị hao mòn lũy kế được xóa sổ và lãi, lỗ phát sinh do thanh lý được ghi nhận vào thu nhập hay chi phí trong năm.

Tài sản cố định vô hình của Công ty bao gồm:

Quyền sử dụng đất

Quyền sử dụng đất là toàn bộ các chi phí thực tế mà Công ty đã chi ra có liên quan trực tiếp tới đất sử dụng. Quyền sử dụng đất được khấu hao theo phương pháp đường thẳng dựa theo thời gian sử dụng lô đất là 50 năm, quyền sử dụng đất không xác định thời hạn không được tính khấu hao.

Chương trình phần mềm máy tính

Chi phí liên quan đến các chương trình phần mềm máy tính không phải là một bộ phận gắn kết với phần cứng có liên quan được vốn hóa. Nguyên giá của chương trình phần mềm máy tính là toàn bộ các chi phí mà Công ty đã chi ra tính đến thời điểm đưa phần mềm vào sử dụng. Chương trình phần mềm máy tính được khấu hao theo phương pháp đường thẳng trong 3 năm.

11. Các khoản nợ phải trả và chi phí phải trả

Các khoản nợ phải trả và chi phí phải trả được ghi nhận cho số tiền phải trả trong tương lai liên quan đến hàng hóa và dịch vụ đã nhận được. Chi phí phải trả được ghi nhận dựa trên các ước tính hợp lý về số tiền phải trả.

Việc phân loại các khoản phải trả là phải trả người bán, chi phí phải trả và phải trả khác được thực hiện theo nguyên tắc sau:

- Phải trả người bán phản ánh các khoản phải trả mang tính chất thương mại phát sinh từ giao dịch mua hàng hóa, dịch vụ, tài sản và người bán là đơn vị độc lập với Công ty.
- Chi phí phải trả phản ánh các khoản phải trả cho hàng hóa, dịch vụ đã nhận được từ người bán hoặc đã cung cấp cho người mua nhưng chưa chi trả do chưa có hóa đơn hoặc chưa đủ hồ sơ, tài liệu kế toán và các khoản phải trả cho người lao động về tiền lương nghỉ phép, các khoản chi phí sản xuất, kinh doanh phải trích trước.
- Phải trả khác phản ánh các khoản phải trả không có tính thương mại, không liên quan đến giao dịch mua, bán; cung cấp hàng hóa, dịch vụ.

Các khoản nợ phải trả và chi phí phải trả được phân loại ngắn hạn và dài hạn trên Bảng cân đối kế toán căn cứ theo kỳ hạn còn lại tại ngày kết thúc năm tài chính.

12. Vốn góp của chủ sở hữu

Vốn góp của chủ sở hữu được ghi nhận theo số vốn thực tế đã góp của các cổ đông.



CÔNG TY CỔ PHẦN THƯƠNG MẠI DẦU KHÍ

Địa chỉ: Tầng 11, tòa nhà Petroland, số 12 Tân Trào, phường Tân Mỹ, TP. Hồ Chí Minh

BÁO CÁO TÀI CHÍNH

Cho năm tài chính kết thúc ngày 31 tháng 12 năm 2025

Bản thuyết minh Báo cáo tài chính (tiếp theo)

13. Ghi nhận doanh thu và thu nhập

Doanh thu bán hàng hoá

Doanh thu bán hàng hóa được ghi nhận khi đồng thời thỏa mãn các điều kiện sau:

- Công ty đã chuyển giao phần lớn rủi ro và lợi ích gắn liền với quyền sở hữu sản phẩm hoặc hàng hóa cho người mua.
- Công ty không còn nắm giữ quyền quản lý hàng hóa như người sở hữu hàng hóa hoặc quyền kiểm soát hàng hóa.
- Doanh thu được xác định tương đối chắc chắn. Khi hợp đồng quy định người mua được quyền trả lại sản phẩm, hàng hoá đã mua theo những điều kiện cụ thể, doanh thu chỉ được ghi nhận khi những điều kiện cụ thể đó không còn tồn tại và người mua không được quyền trả lại sản phẩm, hàng hoá (trừ trường hợp khách hàng có quyền trả lại hàng hóa dưới hình thức đổi lại để lấy hàng hóa, dịch vụ khác).
- Công ty đã hoặc sẽ thu được lợi ích kinh tế từ giao dịch bán hàng.
- Xác định được chi phí liên quan đến giao dịch bán hàng.

Doanh thu cung cấp dịch vụ

Doanh thu cung cấp dịch vụ được ghi nhận khi đồng thời thỏa mãn các điều kiện sau:

- Doanh thu được xác định tương đối chắc chắn. Khi hợp đồng quy định người mua được quyền trả lại dịch vụ đã mua theo những điều kiện cụ thể, doanh thu chỉ được ghi nhận khi những điều kiện cụ thể đó không còn tồn tại và người mua không được quyền trả lại dịch vụ đã cung cấp.
- Công ty đã hoặc sẽ thu được lợi ích kinh tế từ giao dịch cung cấp dịch vụ đó.
- Xác định được phần công việc đã hoàn thành vào thời điểm báo cáo.
- Xác định được chi phí phát sinh cho giao dịch và chi phí để hoàn thành giao dịch cung cấp dịch vụ đó.

Trường hợp dịch vụ được thực hiện trong nhiều kỳ thì doanh thu được ghi nhận trong năm căn cứ vào kết quả phân công việc đã hoàn thành vào ngày kết thúc năm tài chính.

Doanh thu cho thuê tài sản hoạt động

Doanh thu cho thuê tài sản hoạt động được ghi nhận theo phương pháp đường thẳng trong suốt thời gian cho thuê. Tiền cho thuê nhận trước của nhiều kỳ được phân bổ vào doanh thu trong năm phù hợp với thời gian cho thuê.

Tiền lãi

Tiền lãi được ghi nhận trên cơ sở thời gian và lãi suất thực tế từng kỳ.

Cổ tức và lợi nhuận được chia

Cổ tức và lợi nhuận được chia được ghi nhận khi Công ty được quyền nhận cổ tức hoặc lợi nhuận từ việc góp vốn. Cổ tức được nhận bằng cổ phiếu chỉ được theo dõi số lượng cổ phiếu tăng thêm, không ghi nhận giá trị cổ phiếu nhận được.



CÔNG TY CỔ PHẦN THƯƠNG MẠI DẦU KHÍ

Địa chỉ: Tầng 11, tòa nhà Petroland, số 12 Tân Trào, phường Tân Mỹ, TP. Hồ Chí Minh

BÁO CÁO TÀI CHÍNH

Cho năm tài chính kết thúc ngày 31 tháng 12 năm 2025

Bản thuyết minh Báo cáo tài chính (tiếp theo)

14. Các khoản giảm trừ doanh thu

Khoản giảm trừ doanh thu của Công ty là hàng bán bị trả lại phát sinh cùng kỳ tiêu thụ sản phẩm, hàng hóa, dịch vụ được điều chỉnh giảm doanh thu của kỳ phát sinh.

Trường hợp sản phẩm, hàng hoá, dịch vụ đã tiêu thụ từ các năm trước, đến năm nay mới phát sinh hàng bán bị trả lại thì được ghi giảm doanh thu theo nguyên tắc:

- Nếu hàng bán bị trả lại phát sinh trước thời điểm phát hành Báo cáo tài chính: ghi giảm doanh thu trên Báo cáo tài chính của năm nay.
- Nếu hàng bán bị trả lại phát sinh sau thời điểm phát hành Báo cáo tài chính: ghi giảm doanh thu trên Báo cáo tài chính của năm sau.

15. Các khoản chi phí

Chi phí là những khoản làm giảm lợi ích kinh tế được ghi nhận tại thời điểm giao dịch phát sinh hoặc khi có khả năng tương đối chắc chắn sẽ phát sinh trong tương lai không phân biệt đã chi tiền hay chưa.

Các khoản chi phí và khoản doanh thu do nó tạo ra phải được ghi nhận đồng thời theo nguyên tắc phù hợp. Trong trường hợp nguyên tắc phù hợp xung đột với nguyên tắc thận trọng, chi phí được ghi nhận căn cứ vào bản chất và quy định của các chuẩn mực kế toán để đảm bảo phản ánh giao dịch một cách trung thực, hợp lý.

16. Thuế thu nhập doanh nghiệp

Chi phí thuế thu nhập doanh nghiệp bao gồm thuế thu nhập hiện hành và thuế thu nhập hoãn lại.

Thuế thu nhập hiện hành

Thuế thu nhập hiện hành là khoản thuế được tính dựa trên thu nhập tính thuế. Thu nhập tính thuế chênh lệch so với lợi nhuận kế toán là do điều chỉnh các khoản chênh lệch tạm thời giữa thuế và kế toán, các chi phí không được trừ cũng như điều chỉnh các khoản thu nhập không phải chịu thuế và các khoản lỗ được chuyển.

Thuế thu nhập hoãn lại

Thuế thu nhập hoãn lại là khoản thuế thu nhập doanh nghiệp sẽ phải nộp hoặc sẽ được hoàn lại do chênh lệch tạm thời giữa giá trị ghi sổ của tài sản và nợ phải trả cho mục đích lập Báo cáo tài chính và cơ sở tính thuế thu nhập. Thuế thu nhập hoãn lại phải trả được ghi nhận cho tất cả các khoản chênh lệch tạm thời chịu thuế. Tài sản thuế thu nhập hoãn lại chỉ được ghi nhận khi chắc chắn trong tương lai sẽ có lợi nhuận tính thuế để sử dụng những chênh lệch tạm thời được khấu trừ này.

Giá trị ghi sổ của tài sản thuế thu nhập doanh nghiệp hoãn lại được xem xét lại vào ngày kết thúc năm tài chính và sẽ được ghi giảm đến mức đảm bảo chắc chắn có đủ lợi nhuận tính thuế cho phép lợi ích của một phần hoặc toàn bộ tài sản thuế thu nhập hoãn lại được sử dụng. Các tài sản thuế thu nhập doanh nghiệp hoãn lại chưa được ghi nhận trước đây được xem xét lại vào ngày kết thúc năm tài chính và được ghi nhận khi chắc chắn có đủ lợi nhuận tính thuế để có thể sử dụng các tài sản thuế thu nhập hoãn lại chưa ghi nhận này.

Tài sản thuế thu nhập hoãn lại và thuế thu nhập hoãn lại phải trả được xác định theo thuế suất dự tính sẽ áp dụng cho năm tài sản được thu hồi hay nợ phải trả được thanh toán dựa trên các mức thuế suất có hiệu lực tại ngày kết thúc năm tài chính. Thuế thu nhập hoãn lại được ghi nhận vào Báo cáo kết quả hoạt động kinh doanh và chỉ ghi trực tiếp vào vốn chủ sở hữu khi khoản thuế đó liên quan đến các khoản mục được ghi thẳng vào vốn chủ sở hữu.



03004
CÔNG
M T O /
A
Y H O A

CÔNG TY CỔ PHẦN THƯƠNG MẠI DẦU KHÍ

Địa chỉ: Tầng 11, tòa nhà Petroland, số 12 Tân Trào, phường Tân Mỹ, TP. Hồ Chí Minh

BÁO CÁO TÀI CHÍNH

Cho năm tài chính kết thúc ngày 31 tháng 12 năm 2025

Bản thuyết minh Báo cáo tài chính (tiếp theo)

Tài sản thuế thu nhập hoãn lại và thuế thu nhập hoãn lại phải trả được bù trừ khi:

- Công ty có quyền hợp pháp được bù trừ giữa tài sản thuế thu nhập hiện hành với thuế thu nhập hiện hành phải nộp; và
- Các tài sản thuế thu nhập hoãn lại và thuế thu nhập hoãn lại phải trả này liên quan đến thuế thu nhập doanh nghiệp được quản lý bởi cùng một Cơ quan thuế:
 - Đối với cùng một đơn vị chịu thuế; hoặc
 - Công ty dự định thanh toán thuế thu nhập hiện hành phải trả và tài sản thuế thu nhập hiện hành trên cơ sở thuần hoặc thu hồi tài sản đồng thời với việc thanh toán nợ phải trả trong từng kỳ tương lai khi các khoản trọng yếu của thuế thu nhập hoãn lại phải trả hoặc tài sản thuế thu nhập hoãn lại được thanh toán hoặc thu hồi.

17. Bên liên quan

Các bên được coi là liên quan nếu một bên có khả năng kiểm soát hoặc có ảnh hưởng đáng kể đối với bên kia trong việc ra quyết định các chính sách tài chính và hoạt động. Các bên cũng được xem là bên liên quan nếu cùng chịu sự kiểm soát chung hay chịu ảnh hưởng đáng kể chung.

Trong việc xem xét mối quan hệ của các bên liên quan, bản chất của mối quan hệ được chú trọng nhiều hơn hình thức pháp lý.

18. Báo cáo theo bộ phận

Bộ phận theo lĩnh vực kinh doanh là một phần có thể xác định riêng biệt tham gia vào quá trình sản xuất hoặc cung cấp sản phẩm, dịch vụ; có rủi ro và lợi ích kinh tế khác với các bộ phận kinh doanh khác.

Bộ phận theo khu vực địa lý là một phần có thể xác định riêng biệt tham gia vào quá trình sản xuất hoặc cung cấp sản phẩm, dịch vụ trong phạm vi một môi trường kinh tế cụ thể, có rủi ro và lợi ích kinh tế khác với các bộ phận kinh doanh trong các môi trường kinh tế khác.

Thông tin bộ phận được lập và trình bày phù hợp với chính sách kế toán áp dụng cho việc lập và trình bày Báo cáo tài chính của Công ty.

19. Công cụ tài chính

Tài sản tài chính

Việc phân loại các tài sản tài chính phụ thuộc vào bản chất và mục đích của tài sản tài chính và được quyết định tại thời điểm ghi nhận ban đầu. Các tài sản tài chính của Công ty gồm có tiền và các khoản tương đương tiền, các khoản phải thu khách hàng, các khoản phải thu khác và các khoản đầu tư tài chính (không bao gồm khoản đầu tư vào công ty con).

Tại thời điểm ghi nhận ban đầu, các tài sản tài chính được ghi nhận theo giá gốc cộng các chi phí giao dịch có liên quan trực tiếp đến tài sản tài chính đó.

Nợ phải trả tài chính

Việc phân loại các khoản nợ phải trả tài chính phụ thuộc vào bản chất và mục đích của khoản nợ phải trả tài chính và được quyết định tại thời điểm ghi nhận ban đầu. Nợ phải trả tài chính của Công ty gồm có các khoản phải trả người bán, các khoản phải trả khác và chi phí phải trả.

Tại thời điểm ghi nhận ban đầu, các khoản nợ phải trả tài chính được ghi nhận theo giá gốc trừ các chi phí giao dịch có liên quan trực tiếp đến nợ phải trả tài chính đó.



CÔNG TY CỔ PHẦN THƯƠNG MẠI DẦU KHÍ

Địa chỉ: Tầng 11, tòa nhà Petroland, số 12 Tân Trào, phường Tân Mỹ, TP. Hồ Chí Minh

BÁO CÁO TÀI CHÍNH

Cho năm tài chính kết thúc ngày 31 tháng 12 năm 2025

Bản thuyết minh Báo cáo tài chính (tiếp theo)

Công cụ vốn chủ sở hữu

Công cụ vốn chủ sở hữu là hợp đồng chứng tỏ được những lợi ích còn lại về tài sản của Công ty sau khi trừ đi toàn bộ nghĩa vụ.

Bù trừ các công cụ tài chính

Các tài sản tài chính và nợ phải trả tài chính chỉ được bù trừ với nhau và trình bày giá trị thuần trên Bảng cân đối kế toán khi và chỉ khi Công ty:

- Có quyền hợp pháp để bù trừ giá trị đã được ghi nhận; và
- Có dự định thanh toán trên cơ sở thuần hoặc ghi nhận tài sản và thanh toán nợ phải trả cùng một thời điểm.

V. THÔNG TIN BỔ SUNG CHO CÁC KHOẢN MỤC TRÌNH BÀY TRONG BẢNG CÂN ĐỐI KẾ TOÁN

1. Tiền và các khoản tương đương tiền

	<u>Số cuối năm</u>	<u>Số đầu năm</u>
Tiền mặt	466.160.628	274.252.265
Tiền gửi ngân hàng không kỳ hạn	5.255.020.721	4.801.737.357
Các khoản tương đương tiền (tiền gửi ngân hàng có kỳ hạn gốc không quá 3 tháng) ⁽ⁱ⁾	35.165.961.686	13.683.158.865
Cộng	<u>40.887.143.035</u>	<u>18.759.148.487</u>

- ⁽ⁱ⁾ Các khoản tiền gửi có kỳ hạn từ 3 tháng trở xuống tại các ngân hàng thương mại với lãi suất từ 1,6%/năm đến 3,2%/năm (năm trước từ 1,6%/năm đến 3,2%/năm).

Trong đó, các khoản tiền gửi có kỳ hạn dưới 3 tháng tại Ngân hàng TMCP Phát triển TP. Hồ Chí Minh được thế chấp để bảo đảm cho khoản vay của Công ty tại Ngân hàng này là 0 VND (số đầu năm là 12.357.756.409 VND).

2. Đầu tư tài chính

2a. Đầu tư nắm giữ đến ngày đáo hạn

Các khoản tiền gửi có kỳ hạn từ 5 tháng đến 12 tháng tại Ngân hàng TMCP Phát triển TP. Hồ Chí Minh với lãi suất từ 3,2%/năm đến 5,4%/năm (năm trước từ 2,9%/năm đến 5,4%/năm).

Trong đó, các khoản tiền gửi có kỳ hạn từ trên 3 tháng đến dưới 12 tháng tại Ngân hàng TMCP Phát triển TP. Hồ Chí Minh được thế chấp để bảo đảm cho khoản vay của Công ty tại Ngân hàng này là 0 VND (số đầu năm là 19.703.606.796 VND).



CÔNG TY CỔ PHẦN THƯƠNG MẠI DẦU KHÍ

Địa chỉ: Tầng 11, tòa nhà Petroland, số 12 Tân Trào, phường Tân Mỹ, TP. Hồ Chí Minh

BÁO CÁO TÀI CHÍNH

Cho năm tài chính kết thúc ngày 31 tháng 12 năm 2025

Bản thuyết minh Báo cáo tài chính (tiếp theo)

2b. Đầu tư góp vốn vào đơn vị khác

	Số cuối năm			Số đầu năm		
	Giá gốc	Dự phòng	Giá trị hợp lý	Giá gốc	Dự phòng	Giá trị hợp lý
Đầu tư vào công ty con	21.960.000.000	-	-	21.960.000.000	-	-
Công ty Cổ phần Công nghệ thông tin, Viễn thông và Tự động hoá Dầu khí ⁽¹⁾	21.960.000.000	-	-	21.960.000.000	-	-
Đầu tư góp vốn vào đơn vị khác	24.000.000.000	-	-	24.000.000.000	-	-
Công ty Cổ phần Xăng dầu Dầu khí Sài Gòn	11.000.000.000	-	-	11.000.000.000	-	-
Công ty Cổ phần Sản xuất và Chế biến Dầu khí Phú Mỹ	10.000.000.000	-	-	10.000.000.000	-	-
Công ty Cổ phần Xăng dầu Dầu khí Miền Trung	3.000.000.000	-	-	3.000.000.000	-	-
Cộng	45.960.000.000	-	-	45.960.000.000	-	-

⁽¹⁾ Tại ngày kết thúc năm tài chính, Công ty nắm giữ 2.960.000 cổ phiếu tương đương với 51,85 % vốn điều lệ của Công ty Cổ phần Công nghệ thông tin, Viễn thông và Tự động hoá Dầu khí.

Thông tin chi tiết về các khoản đầu tư góp vốn vào đơn vị khác tại ngày 31 tháng 12 năm 2025 như sau:

Tên công ty	Nơi thành lập và hoạt động	Hoạt động kinh doanh chính	Tỷ lệ phần sở hữu	Tỷ lệ quyền biểu quyết
Công ty Cổ phần Xăng dầu Dầu khí Sài Gòn	TP. Hồ Chí Minh	Kinh doanh các sản phẩm khí và dầu mỏ	5,50%	5,50%
Công ty Cổ phần Sản xuất và Chế biến Dầu khí Phú Mỹ	TP. Hồ Chí Minh	Kinh doanh các sản phẩm xăng dầu, khí, dầu mỏ và các thiết bị liên quan	2,00%	2,00%
Công ty Cổ phần Xăng dầu Dầu khí Miền Trung	Tỉnh Quảng Ngãi	Kinh doanh các sản phẩm xăng dầu, khí, dầu mỏ và các thiết bị liên quan	1,58%	1,58%

Giá trị hợp lý

Đối với các khoản đầu tư có giá niêm yết, giá trị hợp lý được xác định theo giá niêm yết tại ngày kết thúc năm tài chính. Công ty chưa xác định giá trị hợp lý của các khoản đầu tư không có giá niêm yết do chưa có hướng dẫn cụ thể.

Tình hình hoạt động của công ty con

Công ty Cổ phần Công nghệ thông tin, Viễn thông và Tự động hoá Dầu khí vẫn đang hoạt động kinh doanh bình thường, không có thay đổi lớn so với năm trước.

Giao dịch với công ty con

Công ty chỉ phát sinh giao dịch nhận cổ tức từ Công ty Cổ phần Công nghệ thông tin, Viễn thông và Tự động hoá Dầu khí với số tiền là 1.756.800.000 VND (năm trước là 1.976.400.000 VND).



CÔNG TY CỔ PHẦN THƯƠNG MẠI DẦU KHÍ

Địa chỉ: Tầng 11, tòa nhà Petroland, số 12 Tân Trào, phường Tân Mỹ, TP. Hồ Chí Minh

BÁO CÁO TÀI CHÍNH

Cho năm tài chính kết thúc ngày 31 tháng 12 năm 2025

Bản thuyết minh Báo cáo tài chính (tiếp theo)

3. Phải thu ngắn hạn của khách hàng

	Số cuối năm	Số đầu năm
Công ty Cổ phần Xây lắp Đường ống Bể chứa Dầu khí ⁽ⁱ⁾	18.995.000.000	24.971.600.000
Công ty Cổ phần Xây dựng Năng lượng MCD Việt Nam	20.437.278.531	20.787.278.531
Công ty Cổ phần Giải pháp Công nghệ FM	651.906.400	651.906.400
Công ty Cổ phần Đầu tư và Xây dựng Bình Dương ACC	1.551.869.280	6.387.585.100
Liên doanh Việt - Nga Vietsovetro ⁽ⁱⁱ⁾	1.005.073.681	60.838.172.003
Công ty TNHH Đầu tư và Giải pháp công nghệ tổng hợp Leveltech	6.307.106.427	6.307.106.427
Công ty Cổ phần Kiến trúc Tư vấn quản lý Đông Dương	13.499.735.683	-
Các khách hàng khác	2.555.310.481	5.601.047.241
Cộng	65.003.280.483	125.544.695.702

(i) Khoản công nợ phải thu Công ty Cổ phần Xây lắp Đường ống Bể chứa Dầu khí đã quá hạn. Công ty đã nộp hồ sơ khiếu kiện lên Tòa án nhân dân TP. Vũng Tàu (nay là TP. Hồ Chí Minh) và đã nhận được Quyết định công nhận sự thỏa thuận của các bên về việc Công ty Cổ phần Xây lắp Đường ống Bể chứa Dầu khí sẽ thanh toán nợ gốc và lãi cho Công ty thành 3 đợt từ ngày 30 tháng 4 năm 2020 đến ngày 30 tháng 9 năm 2020 với số tiền gốc là 33.345.000.000 VND và lãi là 900.000.000 VND. Tuy nhiên, cho đến thời điểm hiện tại Công ty Cổ phần Xây lắp Đường ống Bể chứa Dầu khí mới chỉ thanh toán 14.350.000.000 VND, số còn lại vẫn chưa thanh toán cho Công ty theo lịch trả nợ đã cam kết.

(ii) Tại thời điểm kết thúc năm tài chính, khoản công nợ phải thu được dùng làm tài sản đảm bảo cho khoản vay của Công ty tại Ngân hàng TMCP Phát triển TP. Hồ Chí Minh là 0 VND (số đầu năm là 59.366.370.723 VND).

4. Trả trước cho người bán ngắn hạn

	Số cuối năm	Số đầu năm
Công ty TNHH Hưng Yên	7.773.056.067	7.773.056.067
Công ty TNHH Năng lượng NMT	149.711.000	3.963.413.344
Công ty TNHH Dịch vụ kỹ thuật DS Vũng Tàu	7.008.802.731	3.517.345.118
Công ty TNHH Đầu tư Thương mại Dịch vụ Viễn thông TTC	3.191.673.484	-
Các nhà cung cấp khác	1.204.830.536	1.322.663.706
Cộng	19.328.073.818	16.576.478.235

5. Phải thu ngắn hạn khác

	Số cuối năm		Số đầu năm	
	Giá trị	Dự phòng	Giá trị	Dự phòng
Công ty Cổ phần Công nghệ thông tin, Viễn thông và Tự động hoá Dầu khí (là bên liên quan) - phải thu cổ tức	1.756.800.000	-	1.976.400.000	-
Các khoản ký quỹ	105.708.000	-	70.708.000	-
Lãi dự thu tiền gửi ngân hàng	409.337.866	-	541.340.767	-
Tạm ứng	840.000.000	-	-	-
Cộng	3.111.845.866	-	2.588.448.767	-

Bản thuyết minh này là một bộ phận hợp thành và phải được đọc cùng với Báo cáo tài chính



CÔNG TY CỔ PHẦN THƯƠNG MẠI DẦU KHÍ

Địa chỉ: Tầng 11, tòa nhà Petroland, số 12 Tân Trào, phường Tân Mỹ, TP. Hồ Chí Minh

BÁO CÁO TÀI CHÍNH

Cho năm tài chính kết thúc ngày 31 tháng 12 năm 2025

Bản thuyết minh Báo cáo tài chính (tiếp theo)

6. Nợ quá hạn

	Thời gian quá hạn	Số cuối năm		Thời gian quá hạn	Số đầu năm	
		Giá gốc	Giá trị có thể thu hồi		Giá gốc	Giá trị có thể thu hồi
Schlumberger Seaco Inc.	Trên 3 năm	-	-	Trên 3 năm	21.131.825	-
Swiber Offshore Construction Pte. Ltd.	Trên 3 năm	-	-	Trên 3 năm	111.068.012	-
DNTN Cà phê Minh Tiến	Trên 3 năm	562.006.000	-	Trên 3 năm	562.006.000	-
Công ty TNHH Cần ống khoan Dầu khí Việt Nam	Trên 3 năm	52.395.750	-	Trên 3 năm	52.395.750	-
Công ty TNHH Hưng Yên	Trên 3 năm	7.773.056.067	-	Trên 3 năm	7.773.056.067	-
Công ty Cổ phần Xây lắp Đường ống Bể chứa Dầu khí	Trên 3 năm	18.995.000.000	18.995.000.000	Trên 3 năm	24.971.600.000	24.971.600.000
Liên doanh Việt Nga Vietsovpetro	Trên 3 năm	920.168.311	-	Trên 3 năm	920.168.311	-
Công ty Cổ phần Xây dựng Năng lượng MCD Việt Nam	Trên 3 năm	20.437.278.531	20.437.278.531	Trên 3 năm	20.787.278.531	20.787.278.531
Công ty TNHH Đầu tư và Giải pháp công nghệ tổng hợp Leveltech	Trên 3 năm	6.307.106.427	6.307.106.427	Từ 2 năm đến dưới 3 năm	6.307.106.427	6.307.106.427
Công ty TNHH Thương mại và Dịch vụ Nhật Anh	Trên 3 năm	855.000.000	855.000.000	Từ 2 năm đến dưới 3 năm	855.000.000	855.000.000
Công ty Cổ phần Giải pháp công nghệ FM	Trên 3 năm	651.906.400	651.906.400	Từ 2 năm đến dưới 3 năm	651.906.400	651.906.400
Phải thu khách hàng khác	Trên 3 năm	1.044.250	1.044.250	Trên 3 năm	1.044.250	1.044.250
Cộng		56.554.961.736	47.247.335.608		63.013.761.573	53.573.935.608

Tình hình biến động dự phòng nợ phải thu ngắn hạn khó đòi như sau:

	<u>Năm nay</u>	<u>Năm trước</u>
Số đầu năm	9.439.825.965	9.433.607.870
Trích lập/(Hoàn nhập) dự phòng bổ sung	(132.199.837)	6.218.095
Số cuối năm	9.307.626.128	9.439.825.965

7. Hàng tồn kho

	<u>Năm nay</u>	<u>Năm trước</u>
Hàng mua đang đi trên đường	479.095.545	-
Chi phí sản xuất, kinh doanh dở dang ⁽ⁱ⁾	483.737.338.934	2.958.523.884
Hàng hóa	14.445.027	-
Số cuối năm	484.230.879.506	2.958.523.884

(i) Chi phí sản xuất, kinh doanh dở dang là hàng hóa công cụ thiết bị, phụ tùng ngành hàng không theo Hợp đồng mua bán số 0912/HĐMB ngày 09 tháng 12 năm 2024 với Công ty Cổ phần Hàng không Vietjet. Toàn bộ lô hàng này được dùng làm tài sản bảo đảm cho khoản vay của Công ty tại Ngân hàng TMCP Phát triển TP. Hồ Chí Minh (xem thuyết minh số V.17).



CÔNG TY CỔ PHẦN THƯƠNG MẠI DẦU KHÍ

Địa chỉ: Tầng 11, tòa nhà Petroland, số 12 Tân Trào, phường Tân Mỹ, TP. Hồ Chí Minh

BÁO CÁO TÀI CHÍNH

Cho năm tài chính kết thúc ngày 31 tháng 12 năm 2025

Bản thuyết minh Báo cáo tài chính (tiếp theo)

8. Tài sản cố định hữu hình

	Nhà cửa, vật kiến trúc	Phương tiện vận tải, truyền dẫn	Thiết bị, dụng cụ quản lý	Tài sản cố định hữu hình khác	Cộng
Nguyên giá					
Số đầu năm	46.553.733.671	706.345.455	1.728.850.583	55.914.748	49.044.844.457
Số cuối năm	<u>46.553.733.671</u>	<u>706.345.455</u>	<u>1.728.850.583</u>	<u>55.914.748</u>	<u>49.044.844.457</u>
Trong đó:					
Đã khấu hao hết nhưng vẫn còn sử dụng	1.795.591.151	706.345.455	1.728.850.583	55.914.748	4.286.701.937
Chờ thanh lý	-	-	-	-	-
Giá trị hao mòn					
Số đầu năm	13.633.795.583	706.345.455	1.728.850.583	55.914.748	16.124.906.369
Khấu hao trong năm	973.003.104	-	-	-	973.003.104
Số cuối năm	<u>14.606.798.687</u>	<u>706.345.455</u>	<u>1.728.850.583</u>	<u>55.914.748</u>	<u>17.097.909.473</u>
Giá trị còn lại					
Số đầu năm	32.919.938.088	-	-	-	32.919.938.088
Số cuối năm	<u>31.946.934.984</u>	-	-	-	<u>31.946.934.984</u>
Trong đó:					
Tạm thời chưa sử dụng	-	-	-	-	-
Đang chờ thanh lý	-	-	-	-	-

9. Tài sản cố định vô hình

	Phần mềm máy tính
Nguyên giá	
Số đầu năm	154.472.660
Số cuối năm	<u>154.472.660</u>
Trong đó:	
Đã khấu hao hết nhưng vẫn còn sử dụng	154.472.660
Giá trị hao mòn	
Số đầu năm	154.472.660
Số cuối năm	<u>154.472.660</u>
Giá trị còn lại	
Số đầu năm	-
Số cuối năm	-
Trong đó:	
Tạm thời chưa sử dụng	-
Đang chờ thanh lý	-

10. Chi phí trả trước dài hạn

	Số cuối năm	Số đầu năm
Chi phí sửa chữa, bảo trì	554.312.113	574.169.314
Chi phí công cụ, dụng cụ	7.252.005	10.502.903
Cộng	<u>561.564.118</u>	<u>584.672.217</u>

Bản thuyết minh này là một bộ phận hợp thành và phải được đọc cùng với Báo cáo tài chính



CÔNG TY CỔ PHẦN THƯƠNG MẠI DẦU KHÍ

Địa chỉ: Tầng 11, tòa nhà Petroland, số 12 Tân Trào, phường Tân Mỹ, TP. Hồ Chí Minh

BÁO CÁO TÀI CHÍNH

Cho năm tài chính kết thúc ngày 31 tháng 12 năm 2025

Bản thuyết minh Báo cáo tài chính (tiếp theo)

11. Phải trả người bán

11a. Phải trả người bán ngắn hạn

	Số cuối năm	Số đầu năm
Tổng công ty Dầu Việt Nam (là bên liên quan) (xem thuyết minh số V.11b)	16.170.330.100	11.093.553.400
Công ty Cổ phần Daikin Air Conditioning (Vietnam)	11.868.932.344	-
Các nhà cung cấp khác	2.989.562.718	1.810.302.915
Cộng	31.028.825.162	12.903.856.315

11b. Phải trả người bán dài hạn

Khoản phải trả cho Tổng công ty Dầu Việt Nam (là bên liên quan).

Ngày 15 tháng 10 năm 2012, Công ty đã ký Hợp đồng số 378/PVOIL.TCKT.PETECHIM/06-12/B với Tổng công ty Dầu Việt Nam về việc nhận chuyển nhượng tài sản gắn liền với đất là toàn bộ tầng 11, tòa nhà Petroland, số 12 Tân Trào, phường Tân Mỹ, TP. Hồ Chí Minh. Tổng giá trị hợp đồng là 50.238.731.400 VND bao gồm tiền sử dụng đất, 2% phí bảo trì tòa nhà và thuế giá trị gia tăng. Khoản nợ này được trả chậm trong vòng 15 năm (sau 5 năm kể từ ngày ký hợp đồng các bên sẽ xem xét lại thời hạn trả chậm). Nợ gốc sẽ được trả theo số tiền cố định bình quân mỗi nửa năm tính trên số năm của hợp đồng và thanh toán lãi trả chậm mỗi nửa năm. Lãi trả chậm được tính dựa trên số dư nợ gốc giảm dần theo năm thanh toán với lãi suất huy động năm, thời hạn 6 tháng trả sau của Ngân hàng TMCP Ngoại Thương Việt Nam tại ngày cuối cùng của kỳ tính lãi. Giá gốc để tính lãi trả chậm bằng 95% giá trị hợp đồng, 5% còn lại sẽ được gộp vào tính lãi khi Tổng công ty Dầu Việt Nam thanh toán cho Công ty Cổ phần Đầu tư Hạ tầng và Đô thị Dầu khí.

Lịch trả nợ được thực hiện theo biểu sau:

	Số cuối năm	Số đầu năm
Từ 1 năm trở xuống	16.170.330.100	11.093.553.400
Trên 1 năm đến 5 năm	809.669.900	6.606.446.600
Cộng	16.980.000.000	17.700.000.000
Trừ: Số phải trả trong vòng 12 tháng	16.170.330.100	11.093.553.400
Số phải trả sau 12 tháng	809.669.900	6.606.446.600

11c. Nợ quá hạn chưa thanh toán

Công ty không có nợ phải trả người bán quá hạn chưa thanh toán.

12. Người mua trả tiền trước ngắn hạn

	Số cuối kỳ	Số đầu năm
Công ty Cổ phần Hàng không Vietjet	168.944.763.350	-
Công ty Cổ phần AVIATION	-	1.111.111.111
Cộng	168.944.763.350	1.111.111.111



15 - C.2
TNHH
À TƯ VẤN
C
P. HỒ CHÍ MINH

CÔNG TY CỔ PHẦN THƯƠNG MẠI DẦU KHÍ

Địa chỉ: Tầng 11, tòa nhà Petroland, số 12 Tân Trào, phường Tân Mỹ, TP. Hồ Chí Minh

BÁO CÁO TÀI CHÍNH

Cho năm tài chính kết thúc ngày 31 tháng 12 năm 2025

Bản thuyết minh Báo cáo tài chính (tiếp theo)

13. Thuế và các khoản phải nộp Nhà nước

	Số đầu năm	Số phải nộp trong năm	Số đã thực nộp trong năm	Số cuối năm
Thuế GTGT hàng bán nội địa	2.353.627.709	28.969.123	(2.382.596.832)	-
Thuế GTGT hàng nhập khẩu	-	1.303.435.701	(1.303.435.701)	-
Thuế xuất, nhập khẩu	-	282.880.655	(282.880.655)	-
Thuế thu nhập doanh nghiệp	-	-	-	-
Thuế thu nhập cá nhân	82.557.570	219.888.760	(292.646.905)	9.799.425
Thuế bảo vệ môi trường	-	11.476.000	(11.476.000)	-
Thuế môn bài	-	3.000.000	(3.000.000)	-
Cộng	2.436.185.279	1.849.650.239	(4.276.036.093)	9.799.425

Thuế giá trị gia tăng

Công ty nộp thuế giá trị gia tăng theo phương pháp khấu trừ. Thuế suất thuế giá trị gia tăng như sau:

- Dịch vụ cước vận tải quốc tế	:	0%
- Bán hàng hóa và dịch vụ khác	:	10%

Trong năm 2025, Công ty được áp dụng thuế suất thuế giá trị gia tăng 8% đối với một số hàng hóa, dịch vụ tiêu thụ trong nước theo quy định tại Nghị định số 180/2024/NĐ-CP ngày 31 tháng 12 năm 2024 và Nghị định số 174/2025/NĐ-CP ngày 30 tháng 6 năm 2025 của Chính phủ hướng dẫn theo Nghị quyết số 174/2024/QH15 ngày 30 tháng 11 năm 2024 và Nghị quyết số 204/2025/QH15 ngày 17 tháng 6 năm 2025 của Quốc hội. Việc áp dụng thuế suất 8% được thực hiện đối với các hàng hóa, dịch vụ đáp ứng điều kiện theo quy định và không thuộc các nhóm loại trừ theo phụ lục kèm theo các nghị định nêu trên.

Thuế thu nhập doanh nghiệp

Công ty phải nộp thuế thu nhập doanh nghiệp cho các khoản thu nhập tính thuế với thuế suất 20%.

Thuế thu nhập doanh nghiệp phải nộp được dự tính như sau:

	Năm nay	Năm trước
Tổng lợi nhuận kế toán trước thuế	(3.146.895.503)	281.204.197
Các khoản điều chỉnh lợi nhuận kế toán để xác định thu nhập chịu thuế thu nhập doanh nghiệp		
- Các khoản điều chỉnh tăng	702.417.380	267.718.387
- Các khoản điều chỉnh giảm	(1.415.842)	(389.725.270)
Thu nhập chịu thuế	(2.445.893.965)	159.197.314
Thu nhập được miễn thuế	(2.141.800.000)	(2.546.400.000)
Thu nhập tính thuế	(4.587.693.965)	(2.387.202.686)
Thuế suất thuế thu nhập doanh nghiệp	20%	20%
Thuế thu nhập doanh nghiệp phải nộp	-	-

Việc xác định thuế thu nhập doanh nghiệp phải nộp của Công ty được căn cứ vào các quy định hiện hành về thuế. Tuy nhiên, những quy định này thay đổi theo từng thời kỳ và các quy định về thuế đối với nhiều loại giao dịch khác nhau có thể được giải thích theo nhiều cách khác nhau. Do vậy, số thuế được trình bày trên Báo cáo tài chính có thể sẽ thay đổi khi Cơ quan thuế kiểm tra.



CÔNG TY CỔ PHẦN THƯƠNG MẠI DẦU KHÍ

Địa chỉ: Tầng 11, tòa nhà Petroland, số 12 Tân Trào, phường Tân Mỹ, TP. Hồ Chí Minh

BÁO CÁO TÀI CHÍNH

Cho năm tài chính kết thúc ngày 31 tháng 12 năm 2025

Bản thuyết minh Báo cáo tài chính (tiếp theo)

Công ty có khoản lỗ tính thuế được chuyển sang trừ vào thu nhập chịu thuế của các năm như sau:

Năm 2021	351.473.849
Năm 2022	2.190.922.024
Năm 2023	4.396.946.364
Năm 2024	2.387.202.686
Năm 2025	4.587.693.965
Cộng	13.914.238.888

Công ty không ghi nhận tài sản thuế thu nhập hoãn lại cho khoản lỗ tính thuế được chuyển sang trừ vào thu nhập chịu thuế các năm sau do đánh giá tình hình kinh doanh có thể bị tác động không tốt vì ảnh hưởng của suy thoái kinh tế.

Các loại thuế khác

Công ty kê khai và nộp theo quy định.

14. Phải trả người lao động

Tiền lương còn phải trả.

15. Chi phí phải trả ngắn hạn

	<u>Số cuối năm</u>	<u>Số đầu năm</u>
Chi phí lãi vay phải trả	-	88.315.516
Chi phí giá vốn Dự án Nhà máy điện Nhơn Trạch 2 (Lò 2019)	-	1.546.894.800
Chi phí giá vốn Dự án Nhà máy điện Nhơn Trạch 2 (BOP 2019)	-	613.300.639
Chi phí giá vốn Dự án Cung cấp vật tư kết cấu chính khối chân đế, cọc, bển cập tàu giàn P15 (Hợp đồng số 0044/24/T-D3/VSP1-PETECHIM)	-	18.164.862.170
Chi phí giá vốn Dự án Cung cấp vật tư khối thượng tầng, khung dầm chịu lực, cầu dẫn giàn P15 (Hợp đồng 0041/24/T-D3/VSP1-PETECHIM)	-	5.105.459.972
Chi phí giá vốn Dự án HD07/NT2.TM	-	1.653.506.905
Chi phí phải trả khác	100.000.000	100.000.000
Cộng	100.000.000	27.272.340.002

16. Phải trả khác

16a. Phải trả ngắn hạn khác

	<u>Số cuối năm</u>	<u>Số đầu năm</u>
Tổng công ty Dầu Việt Nam (là bên liên quan) – lãi trả chậm	2.309.014.486	3.735.336.111
Cổ tức phải trả	4.718.655.150	4.733.069.150
Kinh phí công đoàn	15.775.195	41.470.180
Nhận ký quỹ thuê văn phòng	221.000.000	-
Các khoản phải trả ngắn hạn khác	343.142.985	122.948.655
Cộng	7.607.587.816	8.632.824.096



CÔNG TY CỔ PHẦN THƯƠNG MẠI DẦU KHÍ

Địa chỉ: Tầng 11, tòa nhà Petroland, số 12 Tân Trào, phường Tân Mỹ, TP. Hồ Chí Minh

BÁO CÁO TÀI CHÍNH

Cho năm tài chính kết thúc ngày 31 tháng 12 năm 2025

Bản thuyết minh Báo cáo tài chính (tiếp theo)

16b. Phải trả dài hạn khác

Các khoản nhận ký quỹ.

16c. Nợ quá hạn chưa thanh toán

Công ty không có nợ phải trả khác quá hạn chưa thanh toán.

17. Vay và nợ thuê tài chính ngắn hạn

Khoản vay Ngân hàng TMCP Phát triển TP. Hồ Chí Minh theo Hợp đồng số 11767/25MN/HĐTD ngày 28 tháng 5 năm 2025 để bổ sung vốn và phát hành L/C phục vụ hoạt động kinh doanh thương mại thiết bị vật tư ngành hàng không. Khoản vay này được bảo đảm bằng toàn bộ hàng hóa, công cụ thiết bị, phụ tùng ngành hàng không theo Hợp đồng mua bán số 0912/2024/HĐMB ngày 09 tháng 12 năm 2024 và các phụ lục hợp đồng sửa đổi bổ sung kèm theo (nếu có) (xem thuyết minh số V.7).

Công ty có khả năng trả được các khoản vay và nợ thuê tài chính ngắn hạn.

Chi tiết số phát sinh về khoản vay ngắn hạn như sau:

	Năm nay	Năm trước
Số đầu năm	18.222.137.863	432.000.000.000
Vay trong năm	350.000.000.000	33.222.137.863
Số tiền vay đã trả	(18.222.137.863)	(447.000.000.000)
Số cuối năm	<u>350.000.000.000</u>	<u>18.222.137.863</u>

18. Vốn chủ sở hữu

18a. Bảng đối chiếu biến động của vốn chủ sở hữu

	Vốn góp của chủ sở hữu	Quỹ đầu tư phát triển	Lợi nhuận sau thuế chưa phân phối	Cộng
Số dư đầu năm trước	200.000.000.000	35.005.342.627	(34.008.625.569)	200.996.717.058
Lợi nhuận trong năm trước	-	-	281.204.197	281.204.197
Số dư cuối năm trước	<u>200.000.000.000</u>	<u>35.005.342.627</u>	<u>(33.727.421.372)</u>	<u>201.277.921.255</u>
Số dư đầu năm nay	200.000.000.000	35.005.342.627	(33.727.421.372)	201.277.921.255
Lợi nhuận trong năm nay	-	-	(3.146.895.503)	(3.146.895.503)
Số dư cuối năm nay	<u>200.000.000.000</u>	<u>35.005.342.627</u>	<u>(36.874.316.875)</u>	<u>198.131.025.752</u>

18b. Chi tiết vốn góp của chủ sở hữu

	Số cuối năm		Số đầu năm	
	VND	Tỷ lệ (%)	VND	Tỷ lệ (%)
Tổng công ty Dầu Việt Nam	58.000.000.000	29,0	58.000.000.000	29,0
Công ty Cổ phần Đầu tư và Xây dựng Tràng An	46.200.000.000	23,1	46.200.000.000	23,1
Ông Dương Công Ái	33.800.000.000	16,9	33.800.000.000	16,9
Các cổ đông khác	62.000.000.000	31,0	62.000.000.000	31,0
Cộng	<u>200.000.000.000</u>	<u>100,0</u>	<u>200.000.000.000</u>	<u>100,0</u>

Bản thuyết minh này là một bộ phận hợp thành và phải được đọc cùng với Báo cáo tài chính



CÔNG TY CỔ PHẦN THƯƠNG MẠI DẦU KHÍ

Địa chỉ: Tầng 11, tòa nhà Petroland, số 12 Tân Trào, phường Tân Mỹ, TP. Hồ Chí Minh

BÁO CÁO TÀI CHÍNH

Cho năm tài chính kết thúc ngày 31 tháng 12 năm 2025

Bản thuyết minh Báo cáo tài chính (tiếp theo)

18c. Cổ phiếu

	<u>Số cuối năm</u>	<u>Số đầu năm</u>
Số lượng cổ phiếu đăng ký phát hành	20.000.000	20.000.000
Số lượng cổ phiếu đã bán ra công chúng	20.000.000	20.000.000
- Cổ phiếu phổ thông	20.000.000	20.000.000
- Cổ phiếu ưu đãi	-	-
Số lượng cổ phiếu được mua lại	-	-
- Cổ phiếu phổ thông	-	-
- Cổ phiếu ưu đãi	-	-
Số lượng cổ phiếu đang lưu hành	20.000.000	20.000.000
- Cổ phiếu phổ thông	20.000.000	20.000.000
- Cổ phiếu ưu đãi	-	-

Mệnh giá cổ phiếu đang lưu hành: 10.000 VND.

19. Các khoản mục ngoài Bảng cân đối kế toán

Ngoại tệ các loại

	<u>Số cuối năm</u>	<u>Số đầu năm</u>
Dollar Mỹ (USD)	6.646,18	3.873,88
Euro (EUR)	3.232,03	3.232,03

VI. THÔNG TIN BỔ SUNG CHO CÁC KHOẢN MỤC TRÌNH BÀY TRONG BÁO CÁO KẾT QUẢ HOẠT ĐỘNG KINH

1. Doanh thu bán hàng và cung cấp dịch vụ

1a. Tổng doanh thu

	<u>Năm nay</u>	<u>Năm trước</u>
Doanh thu bán hàng hóa	45.861.497.641	709.681.641.885
Doanh thu cung cấp dịch vụ	1.834.303.703	4.627.271.371
Cộng	<u>47.695.801.344</u>	<u>714.308.913.256</u>

1b. Doanh thu bán hàng và cung cấp dịch vụ cho các bên liên quan

Công ty không phát sinh giao dịch bán hàng và cung cấp dịch vụ cho các bên liên quan.

2. Giá vốn hàng bán

	<u>Năm nay</u>	<u>Năm trước</u>
Giá vốn hàng hóa đã bán	43.624.927.354	701.868.140.760
Giá vốn dịch vụ đã cung cấp	-	3.699.691.398
Cộng	<u>43.624.927.354</u>	<u>705.567.832.158</u>



CÔNG TY CỔ PHẦN THƯƠNG MẠI DẦU KHÍ

Địa chỉ: Tầng 11, tòa nhà Petroland, số 12 Tân Trào, phường Tân Mỹ, TP. Hồ Chí Minh

BÁO CÁO TÀI CHÍNH

Cho năm tài chính kết thúc ngày 31 tháng 12 năm 2025.

Bản thuyết minh Báo cáo tài chính (tiếp theo)

3. Doanh thu hoạt động tài chính

	<u>Năm nay</u>	<u>Năm trước</u>
Lãi tiền gửi ngân hàng	2.694.604.378	3.142.986.254
Cổ tức, lợi nhuận được chia	2.141.800.000	2.546.400.000
Lãi chênh lệch tỷ giá phát sinh	16.378.665	-
Lãi chênh lệch tỷ giá do đánh giá lại các khoản mục tiền tệ có gốc ngoại tệ	15.190.923	3.574.470
Doanh thu tài chính khác	-	62.644
Cộng	<u>4.867.973.966</u>	<u>5.693.023.368</u>

4. Chi phí tài chính

	<u>Năm nay</u>	<u>Năm trước</u>
Chi phí lãi vay	7.476.917	88.315.516
Lãi trả chậm	525.581.832	480.085.667
Lỗ chênh lệch tỷ giá phát sinh	9.139.818	745.548
Chi phí tài chính khác	1.932	101.961
Cộng	<u>542.200.499</u>	<u>569.248.692</u>

5. Chi phí bán hàng

	<u>Năm nay</u>	<u>Năm trước</u>
Chi phí cho nhân viên	2.515.930.000	3.086.631.550
Chi phí dịch vụ mua ngoài	547.548.785	938.253.782
Các chi phí khác	700.090.458	812.103.651
Cộng	<u>3.763.569.243</u>	<u>4.836.988.983</u>

6. Chi phí quản lý doanh nghiệp

	<u>Năm nay</u>	<u>Năm trước</u>
Chi phí cho nhân viên	3.404.349.805	3.554.773.400
Chi phí đồ dùng văn phòng	23.108.099	22.381.571
Chi phí khấu hao tài sản cố định	973.003.104	973.003.104
Dự phòng phải thu khó đòi	(132.199.837)	6.218.095
Chi phí dịch vụ mua ngoài	1.702.324.679	1.575.041.927
Các chi phí khác	1.896.718.829	1.685.749.171
Cộng	<u>7.867.304.679</u>	<u>7.817.167.268</u>

7. Thu nhập khác

	<u>Năm nay</u>	<u>Năm trước</u>
Tiền phạt vi phạm hợp đồng	212.970.962	-
Thu từ các khoản nợ khó đòi đã xử lý xóa sổ	143.547.051	-
Cộng	<u>356.518.013</u>	<u>-</u>



15 - C.2
TNHH
TÀ TỬ VẢ
C
HỒ CH

CÔNG TY CỔ PHẦN THƯƠNG MẠI DẦU KHÍ

Địa chỉ: Tầng 11, tòa nhà Petroland, số 12 Tân Trào, phường Tân Mỹ, TP. Hồ Chí Minh

BÁO CÁO TÀI CHÍNH

Cho năm tài chính kết thúc ngày 31 tháng 12 năm 2025

Bản thuyết minh Báo cáo tài chính (tiếp theo)

8. Chi phí khác

	<u>Năm nay</u>	<u>Năm trước</u>
Các khoản truy thu và phạt thuế	269.187.051	7.295.326
Chi phí khác	-	97.570.370
Cộng	<u>269.187.051</u>	<u>104.865.696</u>

9. Lãi trên cổ phiếu

Thông tin về lãi trên cổ phiếu được trình bày trên Báo cáo tài chính hợp nhất.

10. Chi phí sản xuất kinh doanh theo yếu tố

	<u>Năm nay</u>	<u>Năm trước</u>
Chi phí mua hàng hóa	530.228.907.793	751.751.714.648
Chi phí nhân công	5.920.279.805	6.641.404.950
Chi phí khấu hao tài sản cố định	973.003.104	973.003.104
Chi phí dịch vụ mua ngoài	2.117.673.627	2.513.295.709
Chi phí khác	2.596.809.287	2.504.070.917
Cộng	<u>541.836.673.616</u>	<u>764.383.489.328</u>

VII. NHỮNG THÔNG TIN KHÁC

1. Giao dịch và số dư với các bên liên quan

Các bên liên quan với Công ty bao gồm: các thành viên quản lý chủ chốt, các cá nhân có liên quan với các thành viên quản lý chủ chốt và các bên liên quan khác.

1a. *Giao dịch và số dư với các thành viên quản lý chủ chốt và các cá nhân có liên quan với các thành viên quản lý chủ chốt*

Các thành viên quản lý chủ chốt gồm: các thành viên Hội đồng quản trị và Tổng Giám đốc. Các cá nhân có liên quan với các thành viên quản lý chủ chốt là các thành viên mật thiết trong gia đình các thành viên quản lý chủ chốt.

Giao dịch với các thành viên quản lý chủ chốt và các cá nhân có liên quan với các thành viên quản lý chủ chốt

Công ty không phát sinh giao dịch bán hàng và cung cấp dịch vụ cũng như các giao dịch khác với các thành viên quản lý chủ chốt và các cá nhân có liên quan với các thành viên quản lý chủ chốt.

Công nợ với các thành viên quản lý chủ chốt và các cá nhân có liên quan với các thành viên quản lý chủ chốt

Công ty không có công nợ với các thành viên quản lý chủ chốt và các cá nhân có liên quan với các thành viên quản lý chủ chốt.



CÔNG TY CỔ PHẦN THƯƠNG MẠI DẦU KHÍ

Địa chỉ: Tầng 11, tòa nhà Petroland, số 12 Tân Trào, phường Tân Mỹ, TP. Hồ Chí Minh

BÁO CÁO TÀI CHÍNH

Cho năm tài chính kết thúc ngày 31 tháng 12 năm 2025

Bản thuyết minh Báo cáo tài chính (tiếp theo)

Thu nhập của các thành viên quản lý chủ chốt và Ban kiểm soát

		Năm nay	Năm trước
Các thành viên Hội đồng quản trị			
Ông Võ Khánh Hưng – Chủ tịch	Bổ nhiệm ngày 25/4/2024	60.000.000	-
Ông Trần Đức Chính – Thành viên	Bổ nhiệm ngày 25/4/2024	32.400.000	54.000.000
Bà Hoàng Kim Dung – Thành viên	Bổ nhiệm ngày 28/11/2025	2.700.000	-
Ông Nguyễn Trung Kiên - Thành viên	Miễn nhiệm ngày 28/11/2025	32.400.000	21.600.000
Ông Đỗ Quang Thuận - Thành viên	Miễn nhiệm ngày 25/4/2024	-	8.100.000
Các thành viên Ban kiểm soát			
Bà Đoàn Thu Hương – Trưởng ban	Bổ nhiệm ngày 26/6/2020	32.400.000	32.400.000
Bà Trần Mộng Thùy Trang – Thành viên	Bổ nhiệm ngày 23/4/2022	21.600.000	21.600.000
Ông Ngô Thế Anh - Thành viên	Bổ nhiệm ngày 25/4/2023	24.000.000	-
Các thành viên Ban điều hành			
Bà Đỗ Thị Bích Hà - Tổng Giám đốc	Bổ nhiệm ngày 23/4/2018	778.692.000	724.068.000
Ông Trần Mạnh Hùng – Phó Tổng Giám đốc	Miễn nhiệm ngày 01/10/2024	-	147.425.000
Bà Nguyễn Ngọc Anh - Kế toán trưởng	Bổ nhiệm ngày 23/01/2008	358.652.000	320.589.000
Cộng		1.342.844.000	1.329.782.000

1b. Giao dịch và số dư với các bên liên quan khác

Các bên liên quan khác với Công ty gồm:

Các bên liên quan	Mối quan hệ
Tổng công ty Dầu Việt Nam	Cổ đông nắm giữ 29% vốn điều lệ
Công ty Cổ phần Đầu tư và Xây dựng Trảng An	Cổ đông nắm giữ 23,1% vốn điều lệ
Công ty Cổ phần Công nghệ thông tin, Viễn thông và Tự động hóa Dầu khí	Công ty con

Giao dịch với các bên liên quan khác

Ngoài giao dịch với công ty con đã được trình bày ở thuyết minh số V.2b, Công ty còn phát sinh giao dịch khác với Tổng công ty Dầu Việt Nam là lãi trả chậm với số tiền là 325.581.832 VND (số năm trước là 480.085.667 VND).

Công nợ với các bên liên quan khác

Công nợ với các bên liên quan khác được trình bày tại các thuyết minh số V.5a, V.11a, V.11b và V.16a.

Các khoản công nợ phải thu các bên liên quan khác không có bảo đảm và sẽ được thanh toán bằng tiền. Không có khoản dự phòng phải thu khó đòi nào được lập cho các khoản nợ phải thu các bên liên quan khác.

2. Thông tin về bộ phận

Công ty chỉ hoạt động trong một lĩnh vực kinh doanh là kinh doanh hàng hóa, dịch vụ phục vụ các công trình dầu khí, hàng không tại Việt Nam. Theo đó, Tổng Giám đốc đánh giá và tin tưởng rằng việc không lập và trình bày báo cáo bộ phận trong Báo cáo tài chính cho năm tài chính kết thúc ngày 31 tháng 12 năm 2025 là phù hợp với quy định tại Chuẩn mực Kế toán Việt Nam số 28 “Báo cáo bộ phận” và phù hợp với tình hình kinh doanh hiện tại của Công ty.



CÔNG TY CỔ PHẦN THƯƠNG MẠI DẦU KHÍ

Địa chỉ: Tầng 11, tòa nhà Petroland, số 12 Tân Trào, phường Tân Mỹ, TP. Hồ Chí Minh

BÁO CÁO TÀI CHÍNH

Cho năm tài chính kết thúc ngày 31 tháng 12 năm 2025

Bản thuyết minh Báo cáo tài chính (tiếp theo)

3. Quản lý rủi ro tài chính

Hoạt động của Công ty phát sinh các rủi ro tài chính sau: rủi ro tín dụng, rủi ro thanh khoản và rủi ro thị trường. Tổng Giám đốc chịu trách nhiệm trong việc thiết lập các chính sách và các kiểm soát nhằm giảm thiểu các rủi ro tài chính cũng như giám sát việc thực hiện các chính sách và các kiểm soát đã thiết lập.

3a. Rủi ro tín dụng

Rủi ro tín dụng là rủi ro mà một bên tham gia trong hợp đồng không có khả năng thực hiện được nghĩa vụ của mình dẫn đến tổn thất về tài chính cho Công ty.

Công ty có các rủi ro tín dụng phát sinh chủ yếu từ các khoản phải thu khách hàng và tiền gửi ngân hàng.

Tiền gửi ngân hàng

Các khoản tiền gửi ngân hàng có kỳ hạn và không có kỳ hạn của Công ty được gửi tại các ngân hàng được nhiều người biết đến ở Việt Nam do vậy rủi ro tín dụng đối với tiền gửi ngân hàng là thấp.

Phải thu khách hàng

Công ty giảm thiểu rủi ro tín dụng bằng cách chỉ giao dịch với các đơn vị có khả năng tài chính tốt, yêu cầu có tài sản bảo đảm đối với các đơn vị giao dịch lần đầu hay chưa có thông tin về khả năng tài chính. Ngoài ra, nhân viên kế toán công nợ thường xuyên theo dõi nợ phải thu để đôn đốc thu hồi.

Khoản phải thu khách hàng của Công ty liên quan đến nhiều đơn vị và cá nhân nên rủi ro tín dụng tập trung đối với khoản phải thu khách hàng là thấp.

Mức độ rủi ro tín dụng tối đa đối với các tài sản tài chính là giá trị ghi sổ của các tài sản tài chính (xem thuyết minh số VII.4 về giá trị ghi sổ của các tài sản tài chính).

Bảng phân tích thời gian quá hạn và giảm giá của các tài sản tài chính như sau:

	Chưa quá hạn hoặc chưa bị giảm giá	Đã quá hạn và/hoặc bị giảm giá	Cộng
Số cuối năm			
Tiền và các khoản tương đương tiền	40.887.143.035	-	40.887.143.035
Các khoản đầu tư nắm giữ đến ngày đáo hạn	38.362.426.404	-	38.362.426.404
Phải thu khách hàng	16.221.374.814	48.781.905.669	65.003.280.483
Các khoản phải thu khác	2.166.137.866	-	2.166.137.866
Tài sản tài chính sẵn sàng để bán	24.000.000.000	-	24.000.000.000
Cộng	121.637.082.119	48.781.905.669	170.418.987.788
Số đầu năm			
Tiền và các khoản tương đương tiền	18.759.148.487	-	18.759.148.487
Các khoản đầu tư nắm giữ đến ngày đáo hạn	42.756.733.854	-	42.756.733.854
Phải thu khách hàng	70.303.990.196	55.240.705.506	125.544.695.702
Các khoản phải thu khác	2.773.668.920	-	2.773.668.920
Tài sản tài chính sẵn sàng để bán	24.000.000.000	-	24.000.000.000
Cộng	158.593.541.457	55.240.705.506	213.834.246.963



0300
CÔN
ÊM T
A
V HỒI

CÔNG TY CỔ PHẦN THƯƠNG MẠI DẦU KHÍ

Địa chỉ: Tầng 11, tòa nhà Petroland, số 12 Tân Trào, phường Tân Mỹ, TP. Hồ Chí Minh

BÁO CÁO TÀI CHÍNH

Cho năm tài chính kết thúc ngày 31 tháng 12 năm 2025

Bản thuyết minh Báo cáo tài chính (tiếp theo)

3b. *Rủi ro thanh khoản*

Rủi ro thanh khoản là rủi ro Công ty gặp khó khăn khi thực hiện nghĩa vụ tài chính do thiếu tiền.

Rủi ro thanh khoản của Công ty chủ yếu phát sinh từ việc các tài sản tài chính và nợ phải trả tài chính có các thời điểm đáo hạn lệch nhau.

Công ty quản lý rủi ro thanh khoản thông qua các biện pháp: thường xuyên theo dõi các yêu cầu về thanh toán hiện tại và dự kiến trong tương lai để giám sát các luồng tiền phát sinh thực tế với dự kiến nhằm giảm thiểu ảnh hưởng do biến động của luồng tiền.

Thời hạn thanh toán của các khoản nợ phải trả tài chính phi phái sinh (không bao gồm lãi phải trả) dựa trên thời hạn thanh toán theo hợp đồng và chưa được chiết khấu như sau:

	Từ 1 năm trở xuống	Trên 1 năm đến 5 năm	Cộng
Số cuối năm			
Phải trả người bán	31.028.825.162	809.669.900	31.838.495.062
Vay và nợ thuê tài chính ngắn hạn	350.000.000.000	-	350.000.000.000
Các khoản phải trả khác	7.472.404.676	-	7.472.404.676
Cộng	388.501.229.838	809.669.900	389.310.899.738
Số đầu năm			
Phải trả người bán	12.903.856.315	6.606.446.600	19.510.302.915
Vay và nợ thuê tài chính ngắn hạn	18.222.137.863	-	18.222.137.863
Các khoản phải trả khác	35.740.745.263	-	35.740.745.263
Cộng	66.866.739.441	6.606.446.600	73.473.186.041

Tổng Giám đốc cho rằng mức độ rủi ro đối với việc trả nợ là thấp. Công ty có khả năng thanh toán các khoản nợ đến hạn từ dòng tiền từ hoạt động kinh doanh và tiền thu từ các tài sản tài chính đáo hạn.

3c. *Rủi ro thị trường*

Rủi ro thị trường là rủi ro mà giá trị hợp lý hoặc các luồng tiền trong tương lai của công cụ tài chính sẽ biến động theo những thay đổi của giá thị trường.

Rủi ro thị trường liên quan đến hoạt động của Công ty gồm: rủi ro ngoại tệ và rủi ro về giá hàng hóa.

Các phân tích về độ nhạy, các đánh giá dưới đây liên quan đến tình hình tài chính của Công ty tại ngày 31 tháng 12 năm 2025 và ngày 31 tháng 12 năm 2024 trên cơ sở giá trị nợ thuần. Mức thay đổi của tỷ giá sử dụng để phân tích độ nhạy được dựa trên việc đánh giá khả năng có thể xảy ra trong vòng một năm tới với các điều kiện quan sát được của thị trường tại thời điểm hiện tại.

Rủi ro ngoại tệ

Rủi ro ngoại tệ là rủi ro mà giá trị hợp lý hoặc các luồng tiền trong tương lai của công cụ tài chính sẽ biến động theo những thay đổi của tỷ giá hối đoái.

Công ty thực hiện một số giao dịch có gốc ngoại tệ với đồng tiền giao dịch chủ yếu là USD, EUR do vậy bị ảnh hưởng bởi sự biến động của tỷ giá hối đoái.



CÔNG TY CỔ PHẦN THƯƠNG MẠI DẦU KHÍ

Địa chỉ: Tầng 11, tòa nhà Petroland, số 12 Tân Trào, phường Tân Mỹ, TP. Hồ Chí Minh

BÁO CÁO TÀI CHÍNH

Cho năm tài chính kết thúc ngày 31 tháng 12 năm 2025

Bản thuyết minh Báo cáo tài chính (tiếp theo)

Công ty quản lý rủi ro liên quan đến biến động của tỷ giá hối đoái bằng cách tối ưu thời hạn thanh toán các khoản nợ, dự báo tỷ giá ngoại tệ, lựa chọn thời điểm mua và thanh toán các khoản ngoại tệ tại thời điểm tỷ giá thấp, sử dụng tối ưu nguồn tiền hiện có để cân bằng giữa rủi ro tỷ giá và rủi ro thanh khoản.

Nợ phải trả thuần có gốc USD của Công ty như sau:

	<u>Số cuối năm</u>	<u>Số đầu năm</u>
Tiền và các khoản tương đương tiền	6.646,18	3.873,88
Phải trả người bán	-	(5.618,06)
Nợ phải trả thuần có gốc USD	<u>6.646,18</u>	<u>(1.744,18)</u>

Tài sản thuần có gốc EUR của Công ty như sau:

	<u>Số cuối năm</u>	<u>Số đầu năm</u>
Tiền và các khoản tương đương tiền	3.232,03	3.232,03
Tài sản thuần có gốc EUR	<u>3.232,03</u>	<u>3.232,03</u>

Tổng Giám đốc đánh giá mức độ ảnh hưởng do biến động của tỷ giá hối đoái đến lợi nhuận sau thuế và vốn chủ sở hữu của Công ty là không đáng kể.

Rủi ro về giá hàng hóa

Công ty có rủi ro về sự biến động của giá hàng hóa. Công ty quản lý rủi ro về giá hàng hóa bằng cách theo dõi chặt chẽ các thông tin và tình hình có liên quan của thị trường nhằm quản lý thời điểm mua hàng và mức hàng tồn kho một cách hợp lý.

Công ty chưa sử dụng các công cụ phái sinh đảm bảo để phòng ngừa các rủi ro về giá hàng hóa.

3d. Tài sản đảm bảo

Tài sản thế chấp cho đơn vị khác

Giá trị sổ sách của các tài sản tài chính thế chấp cho đơn vị khác như sau:

	<u>Số cuối năm</u>	<u>Số đầu năm</u>
Tương đương tiền	-	12.357.756.409
Đầu tư nắm giữ đến ngày đáo hạn ngắn hạn	-	19.703.606.796
Phải thu khách hàng	-	59.366.370.723
Cộng	<u>-</u>	<u>91.427.733.928</u>

Tài sản nhận thế chấp của đơn vị khác

Công ty không nhận tài sản bảo đảm nào của đơn vị khác tại ngày 31 tháng 12 năm 2025 và tại ngày 31 tháng 12 năm 2024.



CÔNG TY CỔ PHẦN THƯƠNG MẠI DẦU KHÍ

Địa chỉ: Tầng 11, tòa nhà Petroland, số 12 Tân Trào, phường Tân Mỹ, TP. Hồ Chí Minh

BÁO CÁO TÀI CHÍNH

Cho năm tài chính kết thúc ngày 31 tháng 12 năm 2025

Bản thuyết minh Báo cáo tài chính (tiếp theo)

4. Tài sản tài chính và nợ phải trả tài chính

Tài sản tài chính

Giá trị ghi sổ của các tài sản tài chính như sau:

	Số cuối năm		Số đầu năm	
	Giá gốc	Dự phòng	Giá gốc	Dự phòng
Tiền và các khoản tương đương tiền	40.887.143.035	-	18.759.148.487	-
Các khoản đầu tư nắm giữ đến ngày đáo hạn	38.362.426.404	-	42.756.733.854	-
Phải thu khách hàng	65.003.280.483	(1.534.570.061)	125.544.695.702	(1.666.769.898)
Các khoản phải thu khác	2.166.137.866	-	2.773.668.920	-
Tài sản tài chính sẵn sàng để bán	24.000.000.000	-	24.000.000.000	-
Cộng	170.418.987.788	(1.534.570.061)	213.834.246.963	(1.666.769.898)

Nợ phải trả tài chính

Giá trị ghi sổ của nợ phải trả tài chính như sau:

	Số cuối năm	Số đầu năm
Phải trả người bán	31.838.495.062	19.510.302.915
Vay và nợ thuê tài chính ngắn hạn	350.000.000.000	18.222.137.863
Các khoản phải trả khác	7.472.404.676	35.740.745.263
Cộng	389.310.899.738	73.473.186.041


Giá trị hợp lý


Công ty chưa xác định được giá trị hợp lý của các tài sản tài chính và nợ phải trả tài chính do Thông tư số 210/2009/TT-BTC ngày 06 tháng 11 năm 2009 của Bộ Tài chính cũng như các quy định hiện hành chưa có hướng dẫn cụ thể.


5. Sự kiện phát sinh sau ngày kết thúc năm tài chính

Không có sự kiện trọng yếu nào phát sinh sau ngày kết thúc năm tài chính yêu cầu phải điều chỉnh lại số liệu hoặc công bố trên Báo cáo tài chính.

TP. Hồ Chí Minh, ngày 30 tháng 3 năm 2026


Phạm Thị Hồng Yên
Người lập


Nguyễn Ngọc Anh
Kế toán trưởng


Đỗ Thị Bích Hà
Tổng Giám đốc

